



取扱説明書

WM-01



このたびは、メガドライブミニ2をお買い上げいただき、誠にありがとうございました。

メガドライブミニ2の機能を正しくお使いいただくために、ご使用前にこの「取扱説明書」をよくお読みください。

動作対象ブラウザについて

本WEBマニュアルは、Google ChromeおよびSafariでの動作確認を行っています。

※各ブラウザのバージョンは最新版を推奨します（古いバージョンでは正しく動作しない場合があります）。

※ブラウザの環境設定で「JavaScript」を有効にしてください。



イラスト：よしぼん！

安全に使用する ために

WEBマニュアルには、次のような表示をしています。
表示の内容をよく理解してから本文をお読みください。

警告

この表示の注意事項を守らないと、火災や感電などによる死亡や大ケガなど、人身事故の原因となります。

注意

この表示の注意事項を守らないと、感電その他の事故により、ケガをしたり周辺の家財に損害を与えたりすることがあります。

健康上のご注意

警告

光の刺激によって引き起こされる発作について

点滅を繰り返す画面やその他の光の刺激によって、まれに、目の痛み・視覚異常・偏頭痛・けいれんや意識障害（失神など）の症状（光感受性発作）が起きることがあります。こうした症状のある方は、事前に必ず医師に相談してください。

注意

こんなときはすぐにプレイを中止する

上記の症状に加え、頭痛・めまい・吐き気・疲労感・乗り物酔いに似た症状などを感じたときや、目・耳・手・腕・足など、身体の一部に不快感や痛みを感じたときは、すぐにプレイを中止してください。プレイを中止しても治らないときは、医師の診察を受けてください。

- ・プレイするときは部屋を明るくし、できるだけ画面から離れてください。
- ・疲れているときや睡眠不足のときは、プレイを避けてください。
- ・プレイするときは健康のため、1時間ごとに15分程度の休憩を取ってください。
- ・プレイ中に体調が悪くなったら、すぐにプレイをやめてください。

使用上のご注意

メガドライブミニ2は精密な電子機器です。ご使用になるときは、とくに次の点に注意してください。

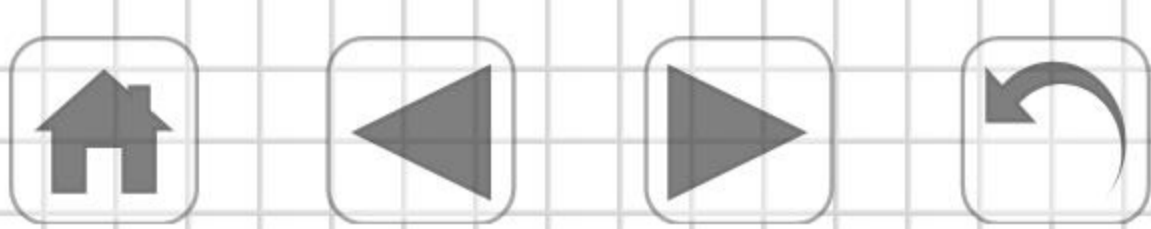
警告

次のことにご注意ください。火災・感電・ケガ・家財や機器の破損の原因になります。

- 次のような場所での使用や設置・保管はしないでください。
 - ・日光のあたるところ、ストーブの近くなど高温になる場所
 - ・不安定な場所
 - ・小さなお子様の手が届く場所
 - ・ホコリ、湿気、水気の多い場所
- 本体やケーブル類を濡らしたり、液体や異物を入れたりしないでください。万一、液体や異物が入った場合は、ただちに使用を中止してください。
- 本体や付属品を落としたり、ぶつけたりしないでください。また、接続コードを無理に曲げたり、引っばったりしないでください。
- 端子部分やプラグはホコリがたまらないよう、乾いた布や綿棒などで定期的に掃除してください。
- 本体や付属品の分解、改造は絶対しないでください。

注意

- 本体の電源スイッチをONにしたまま、ACアダプターをコンセントから抜いたり、給電用のUSBケーブルを抜いたりしないでください。
- 寒い屋外から暖房の効いている部屋に持ち込むと結露の恐れがあります。結露が起きた場合は、電源をOFFにした状態で水滴が乾くまで暖かい部屋に置いてください。
- 汚れを拭くときに、ベンジンやシンナーなどの薬品を使わないでください。
- 本製品を廃棄する場合は、各自自治体の指示に従ってください。
- 対応機器以外は本体に接続しないでください。故障の原因となります。対応機器については、公式サイト (<https://sega.jp/mdmini2/>) をご覧ください。

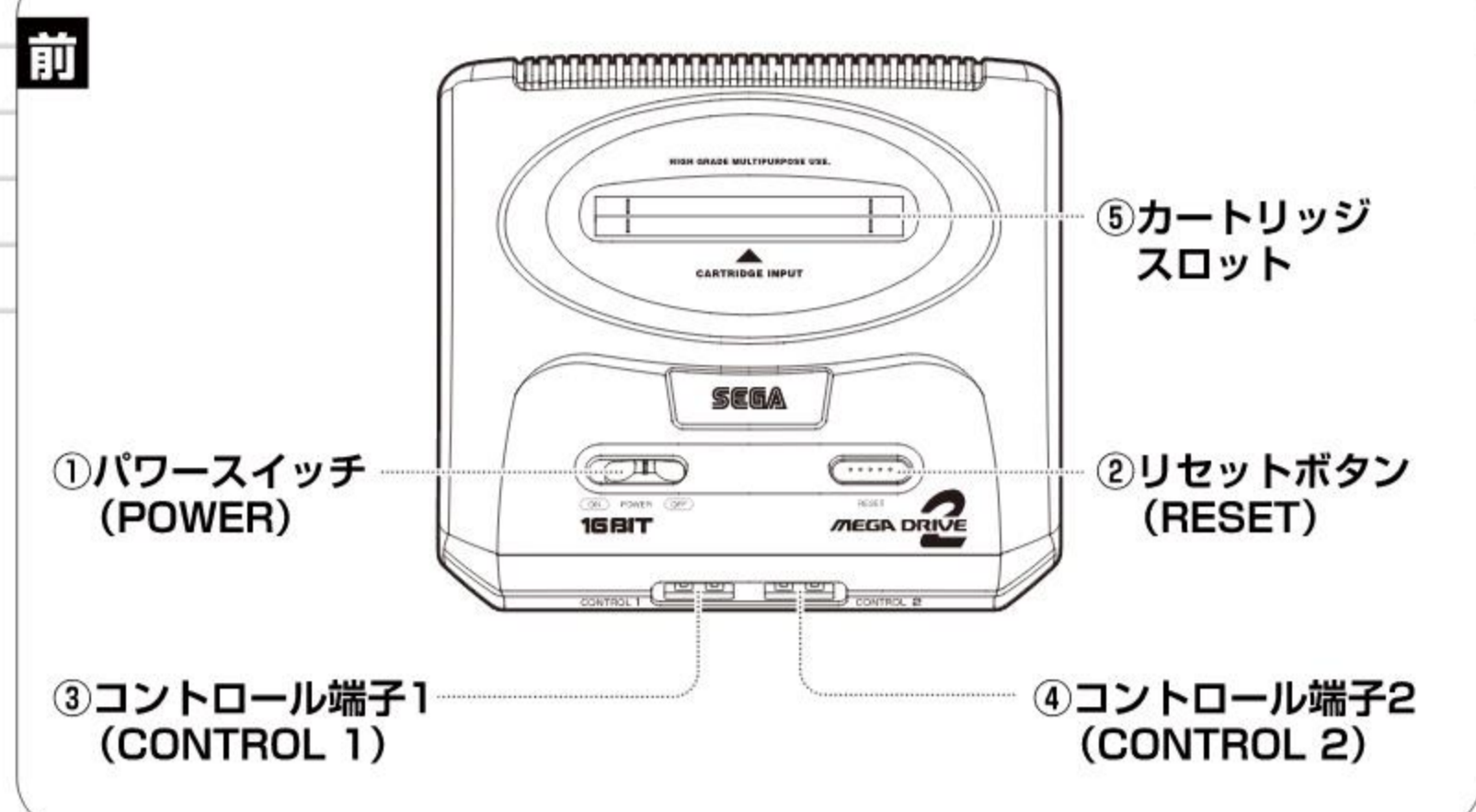


各部の名称と接続のしかた

お買い上げいただきましたメガドライブミニ2には、次の4点が入っています。お確かめください。

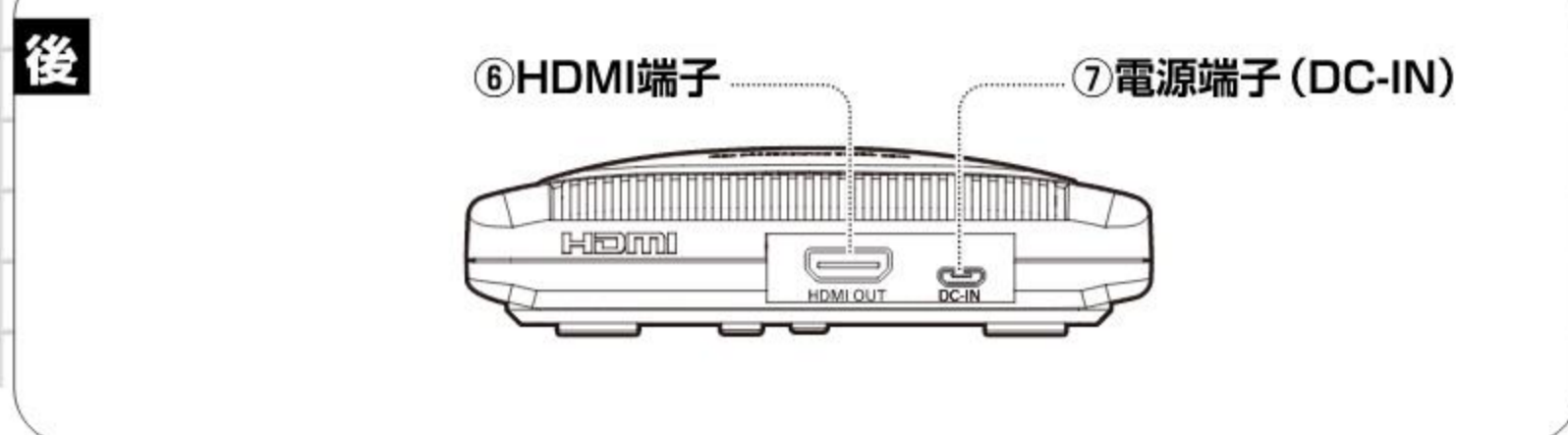
- メガドライブミニ2本体……………1台
- HDMIケーブル……………1本
- コントロールパッド……………1個
- USBケーブル……………1本

メガドライブミニ2本体



- ①パワースイッチ (POWER)**
左側 (ON) にスライドさせると、電源が入ります。
- ②リセットボタン (RESET)**
システムメニューが表示されます。
- ③コントロール端子1 (CONTROL 1)**
プレイヤー1のコントロールパッドを接続します。
- ④コントロール端子2 (CONTROL 2)**
プレイヤー2のコントロールパッドや、対応周辺機器を接続します。
- ⑤カートリッジスロット**
カートリッジスロットのフタを開閉させることで、別売の『メガドラタワーミニ』のスーパー32Xミニや、『メガドラタワーミニ2』のメガドライブカートリッジミニ「バーチャレーシング」を差し込むことができます。

★「メガドライブ」用のゲームカートリッジは使用できません。

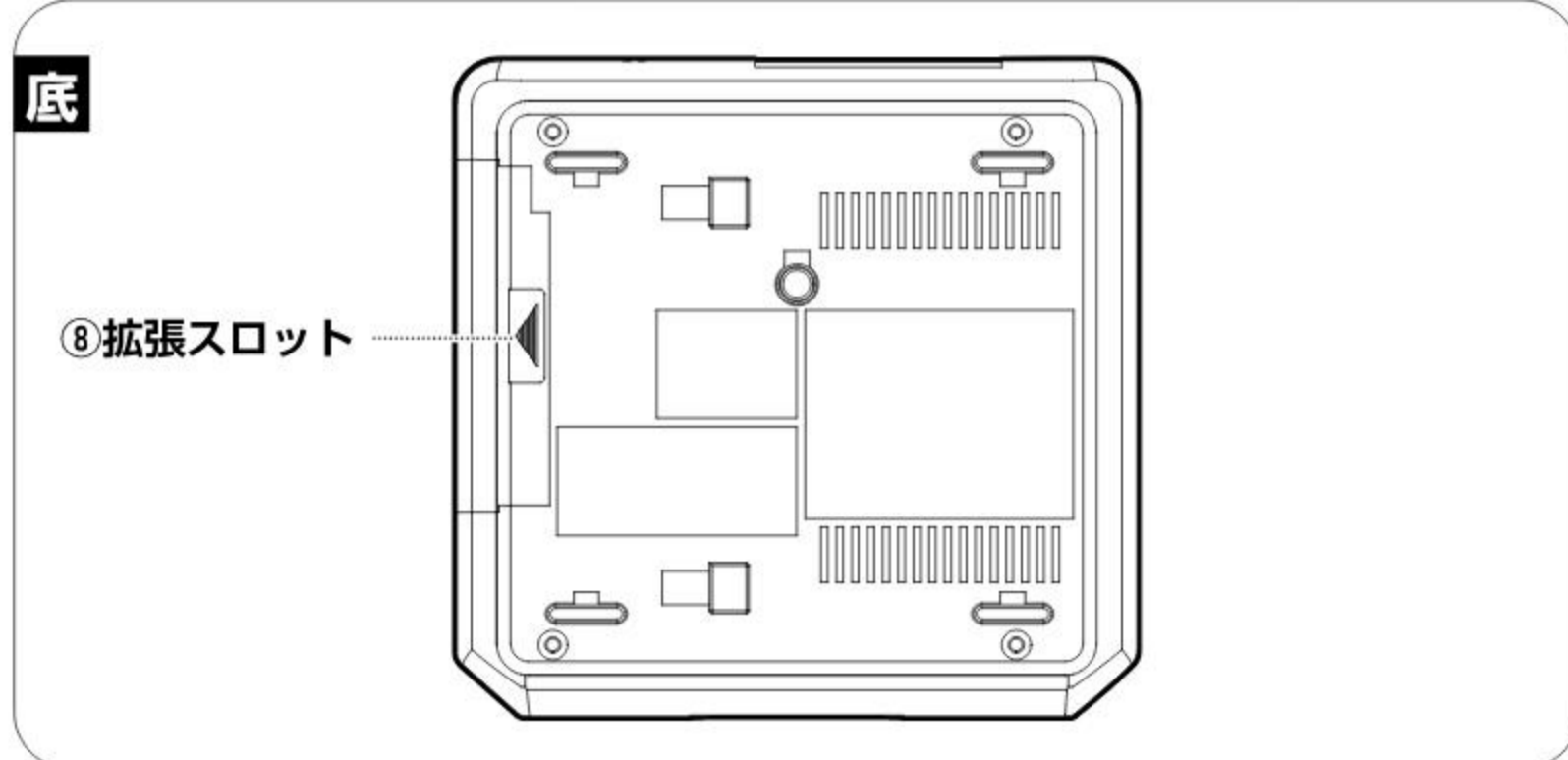


⑥HDMI端子
付属のHDMIケーブルを差し込んで、テレビ等のモニターに接続します。

⑦電源端子 (DC-IN)
市販のACアダプターを繋げたUSBケーブル (付属) をポートに差し込みます。

★ACアダプターは、USB Type-Aケーブルが使える5V/2.0A以上の出力ができるものをご用意ください。

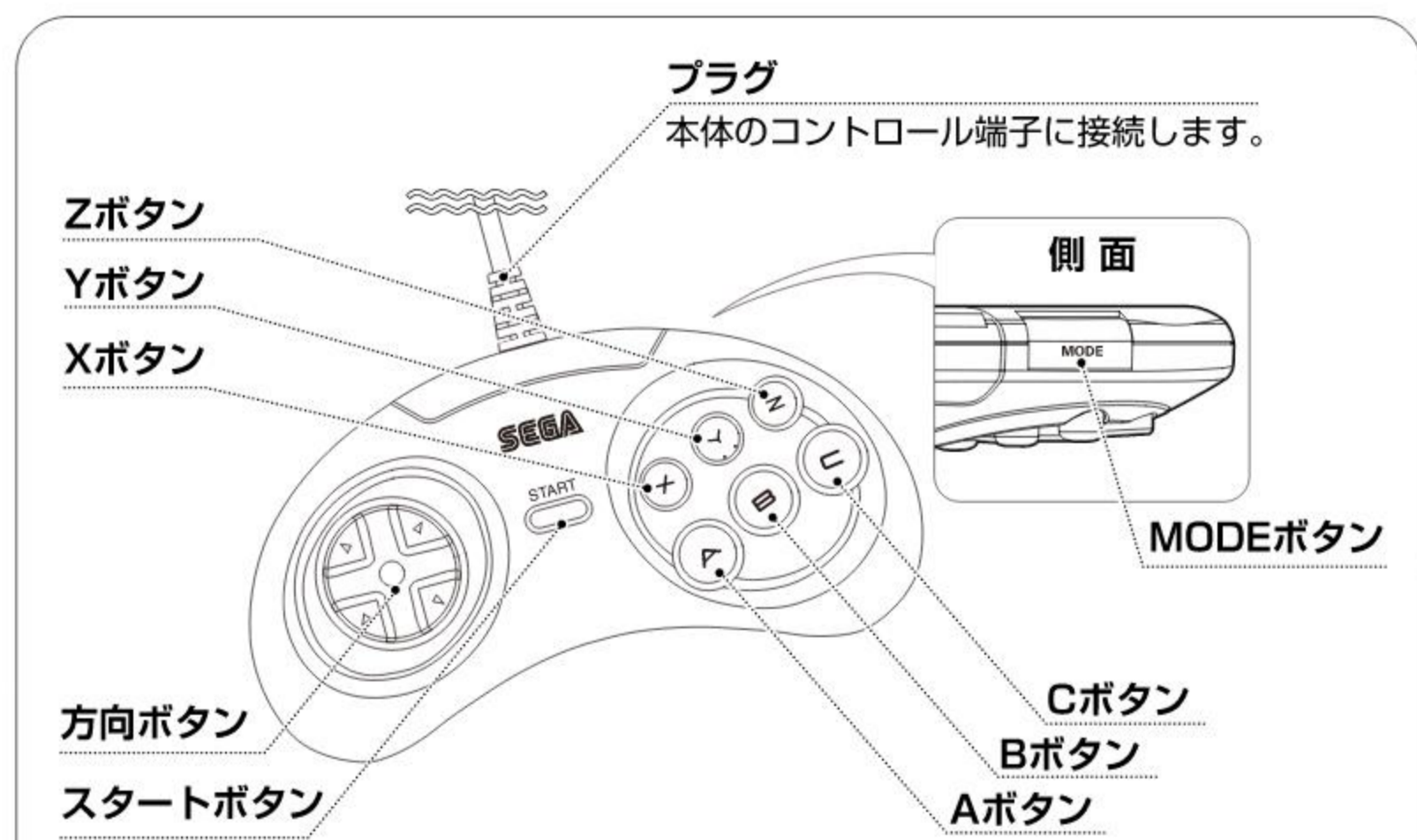
★DC-IN側のUSB規格は、Micro USB Type-Bとなります。



⑧拡張スロット
別売の『メガドラタワーミニ2』のメガCD2ミニや、『メガドラタワーミニ』のメガCDミニと接続するときに使用します。

コントロールパッド

ゲームの操作に使用します。各ボタンの使いかたはゲームによって異なります。



メガドライブミニ2付属のコントロールパッドは1個です。コントロールパッドが2個必要なときは、メガドライブミニ2付属のコントロールパッドを使用するか、別売の「ファイティングパッド6B (HAA-2522・HAA-2526)」をお求めください。

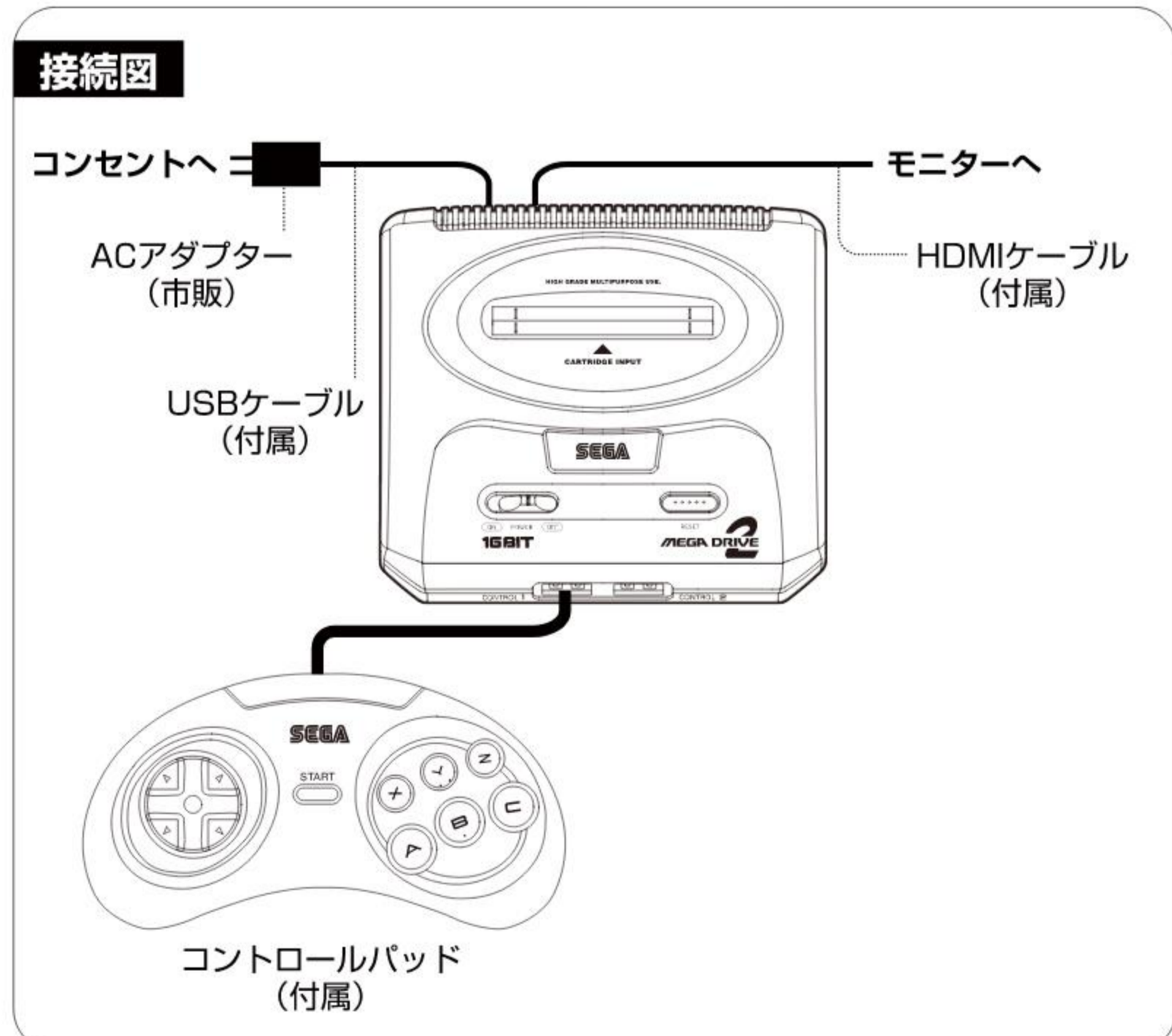
付属のケーブル

HDMIケーブル
本体とモニターを接続するために使用します。

USBケーブル
市販のACアダプターを繋げて本体に電源を供給します。

接続のしかた

メガドライブミニ2はHDMI端子付きのモニターと接続できます。



- 1 接続図のように本体とモニターをHDMIケーブルで接続します。
- 2 コントロールパッドを本体に接続します。
★コントロールパッドを1個使用するときはコントロール端子1に、2個使用するときはコントロール端子1、2にそれぞれ接続します。その他、USBハブやPCマウス、サイバースティックなどの別売の周辺機器はコントロール端子2に接続してください。
- 3 USBケーブルをACアダプターと本体に接続します。
- 4 ACアダプターをコンセントに接続します。



メガドライブミニ2の楽しみかた

メインメニューでできること

本体のパワースイッチをONにして、電源を入れるとメインメニューが表示されます。



1 設定アイコン

アイコンにカーソルを合わせて決定ボタン（またはXボタン）を押すと、**設定画面**が表示されます。

2 ソートアイコン

アイコンにカーソルを合わせて決定ボタン（またはY、Zボタン）を押すと、項目に合わせてタイトルを並び替えます。

3 ゲームタイトルリスト

収録されているゲームは、発売当時のパッケージで表現しています。カーソルを合わせるとタイトル名とプレイ人数、ジャンルを確認できます。Bボタンを押すと背表紙に切り替わり、1画面に全タイトルが表示されるようになります。

タイトルデモ

メニュー画面で何も操作を行わずに一定時間が経過すると、ソートされた順に各タイトルのデモが流れます。

ゲームの始めかた

ゲームタイトルリストからゲームを選ぶと、ゲームの詳しい情報が表示されます。「ゲームスタート」を押すとゲームが始まります。なお、ゲームによっては、モードやバージョンなどを選べるものもあります。



例：『ファンタースターII』の場合

元のゲームをそのまま楽しむ「オリジナルモード」と、経験値やお金が手に入れやすい「イージーモード」があります。

マニュアルポータルサイト

<https://sega.jp/mdmini2/manual/>



遊びかたについては、各ゲームの取扱説明書をご覧ください。

ゲームの終わりかた

ゲームをやめるときは、機器やデータの破損・故障を防ぐために必ず本体のパワースイッチをOFFにし、シャットダウン画面が消えたことを確認してから、ACアダプターやUSBケーブルを抜いてください。なお、収録ゲームのセーブデータは、メガドライブミニ2本体に保存されます。



設定画面

はじめにお読みください

健康上のご注意や、マニュアルサイトのURLが表示されます。

言語選択

本体の言語表示を8言語から選ぶことができます。言語を切り替えると、ゲームバージョンが変わります。

ゲーム設定

画面やサウンド、MODEボタンに関する設定を変更することができます。

●スクリーン設定

画面サイズを標準画面(4:3)かフル画面(16:9)から設定できます。スクリーン設定画面でCボタンを押すと、当時のブラウン管モニターを再現した「CRTフィルター」が適用されます。ゲーム内の文字が見にくい場合は、CRTフィルターの適用をお試しください。なお、CRTフィルターを解除する際は、もう一度Cボタンを押すことで解除できます。

●壁紙設定

画面外の背景を数種類の壁紙から設定できます。起動タイトルによっては、専用の壁紙に切り替わるものがあります。

●サウンド設定

メガドライブ風サウンドかメガドライブ2風サウンドに設定できます。

●MODEボタン設定

ゲームプレイ中にシステムメニューを表示させる際の「MODEボタンを押す時間」を設定できます。なお、MODEボタンの設定を「OFF」にすると、STARTボタンの長押しでシステムメニューを表示するようになります。

スタッフクレジット

メガドライブミニ2の制作スタッフを表示します。

権利表記

メガドライブミニ2の開発に使われたソフトウェアの権利表記を表示します。

本体の初期化

本体内のすべてのセーブデータを消去し、出荷状態に戻します。

★一度消去したデータは元に戻せませんのでご注意ください。

言語切り替え後の変化

言語を切り替えると、タイトル名やゲーム紹介テキストが変化します。タイトルによってはパッケージ画像やゲームバージョンも切り替わり、海外版のゲームを遊ぶことができます。

★日本版のゲームバージョンしか収録されていないゲームは、言語を切り替えてもパッケージ画像やゲームバージョンの変化はありません。

★起動時に複数のゲームバージョンが選択できるタイトルもあります。


例：『シャイニング・フォースCD』の場合

言語 ▶	日本語	英語	フランス語	イタリア語	ドイツ語	スペイン語	繁体字	韓国語
パッケージ	日本版	北米版	欧州版				日本版	
ゲームバージョン	日本版	北米版					日本版	

言語を「英語」にするとパッケージ画像とゲームバージョンは、北米版に切り替わります。また、「フランス語」や「イタリア語」にするとパッケージ画像は欧州版、ゲームバージョンは北米版に切り替わります。

ポイント

その他のタイトルの言語切り替え後の変化については、[こちら](#)をご覧ください。



システムメニュー／ステートセーブ(中断セーブ)

システムメニューでは、ゲームのステートセーブやロード、ゲームのリセットなどを行います。

システムメニューの呼び出しかた

システムメニューはゲームを起動中に本体、またはコントロールパッドから呼び出すことができます。コントロールパッドを使用する場合は、種類によってシステムメニューの呼び出しかたが異なります。

- ・メガドライブミニ2本体：RESETボタン
- ・6ボタンコントロールパッド：MODEボタン(初期設定時)
- ・3ボタンコントロールパッド(別売)：STARTボタン長押し

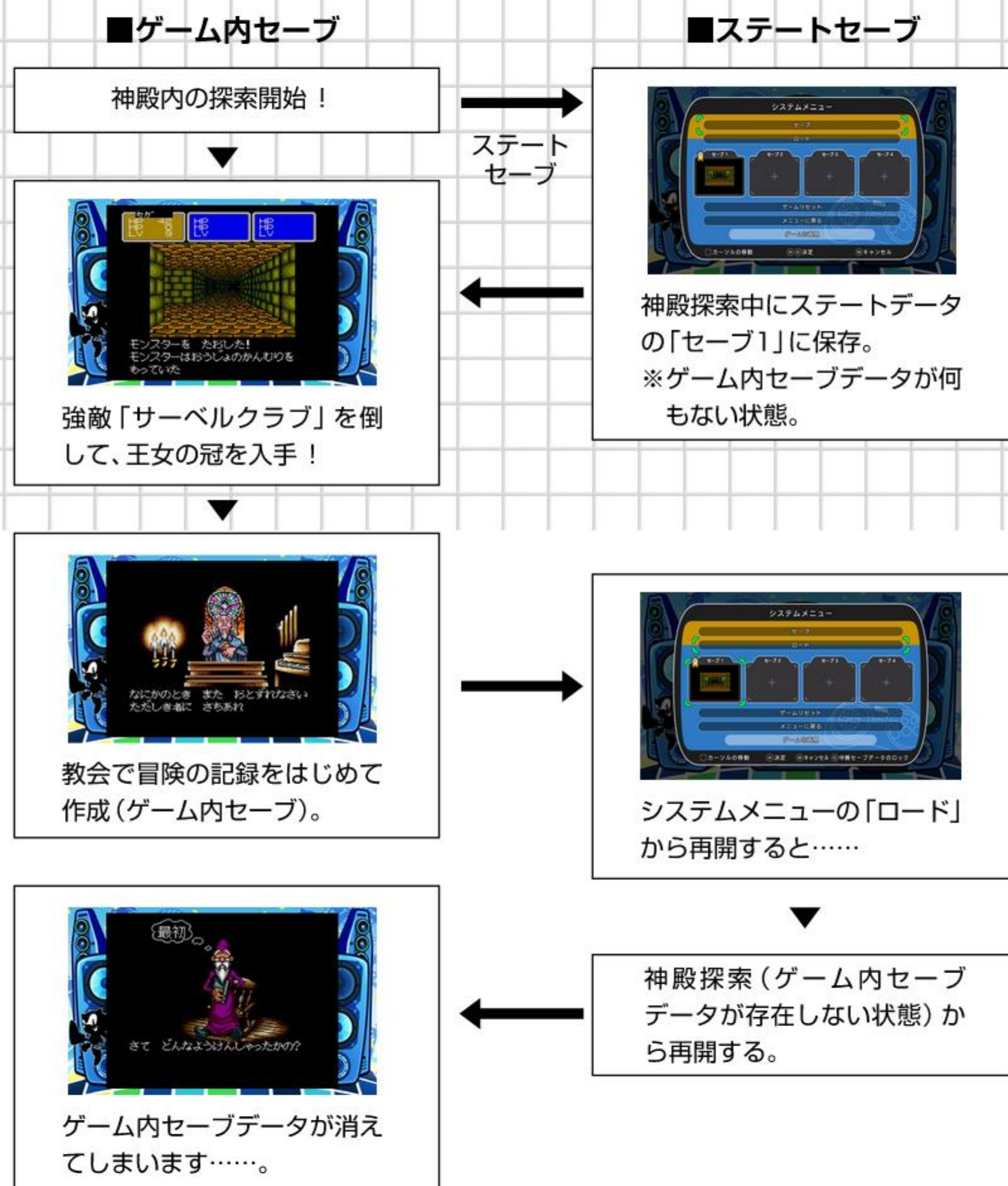
システムメニューの項目

セーブ	<p>ゲーム内の状態を1つのゲームにつき最大4つまでステートセーブすることができます。セーブスロットにカーソルを合わせてCボタンを押すと、ロックができます。ロックをかけたセーブスロットには、上書きセーブができなくなります。</p> <p>※最新のセーブスロットにはマークが表示されます。</p> <p>※各言語バージョンのステートセーブは共通です。ただし、ゲームスタート時にバージョンやモードが選択できるタイトルでは、それぞれ別々のステートセーブが作成されます。</p> <p>※「ステートセーブのご注意」もご覧ください。</p>
ロード	<p>ステートセーブした箇所からゲームを再開します。セーブスロットにカーソルを合わせてCボタンを押すと、ロックができます。</p> <p>※ステートセーブした際の言語バージョンでセーブデータがロードされます。</p>
ゲームリセット	<p>ゲームをリセットして、タイトル画面に戻ります。6ボタンコントロールパッドでは、「Xボタン+Yボタン+Zボタンを押しながらSTARTボタンを押す」ことでもリセットすることができます。</p>
メニューに戻る	<p>ゲームを終了してメインメニューに戻ります。</p>
ゲームを再開	<p>システムメニューを閉じてゲームを再開します。</p>

ステートセーブのご注意

ステートセーブとは別に、ゲーム内にセーブ機能を持つタイトルもあります。ゲーム内セーブとステートセーブを併用すると、ゲーム内セーブが巻き戻ってしまう場合がありますのでご注意ください。

例：『シャイニング&ザ・ダクネス』セーブデータの場合



ポイント

ゲームを終了する際は、毎回システムメニューからステートセーブを行うことをお勧めします。



パッケージ画像と起動バージョン(メガCD)

エコー・ザ・ドルフィンCD								
言語 ▶	日本語	英語	フランス語	イタリア語	ドイツ語	スペイン語	繁体字	韓国語
パッケージ	日本版	北米版 [※]	欧州版 [※]		日本版			
バージョン	日本版	北米版		日本版				

※「北米版¹」は、北米版の『エコー・ザ・ドルフィン1』を、「欧州版¹」は欧州版の『エコー・ザ・ドルフィン1』のパッケージを表します。

キャプテン翼								
言語 ▶	日本語	英語	フランス語	イタリア語	ドイツ語	スペイン語	繁体字	韓国語
パッケージ	日本版							
バージョン	日本版							

シャイニング・フォースCD								
言語 ▶	日本語	英語	フランス語	イタリア語	ドイツ語	スペイン語	繁体字	韓国語
パッケージ	日本版	北米版	欧州版		日本版			
バージョン	日本版	北米版		日本版				

シルフィード								
言語 ▶	日本語	英語	フランス語	イタリア語	ドイツ語	スペイン語	繁体字	韓国語
パッケージ	日本版	北米版	欧州版		日本版			
バージョン	日本版	北米版		日本版				

真・女神転生								
言語 ▶	日本語	英語	フランス語	イタリア語	ドイツ語	スペイン語	繁体字	韓国語
パッケージ	日本版							
バージョン	日本版							

スターブレード								
言語 ▶	日本語	英語	フランス語	イタリア語	ドイツ語	スペイン語	繁体字	韓国語
パッケージ	日本版	北米版	欧州版		日本版			
バージョン	日本版	北米版		日本版				

ソニック・ザ・ヘッジホッグCD								
言語 ▶	日本語	英語	フランス語	イタリア語	ドイツ語	スペイン語	繁体字	韓国語
パッケージ	日本版	北米版	欧州版		日本版			
バージョン	日本版	北米版	欧州版		日本版			

天下布武〜英雄たちの咆哮〜								
言語 ▶	日本語	英語	フランス語	イタリア語	ドイツ語	スペイン語	繁体字	韓国語
パッケージ	日本版							
バージョン	日本版							

電忍アレスタ								
言語 ▶	日本語	英語	フランス語	イタリア語	ドイツ語	スペイン語	繁体字	韓国語
パッケージ	日本版	北米版	欧州版		日本版			
バージョン	日本版	北米版	欧州版		日本版			

ナイトストライカー									
言語 ▶	日本語	英語	フランス語	イタリア語	ドイツ語	スペイン語	繁体字	韓国語	
パッケージ	日本版	日本版(背表紙のみ英語)		日本版					
バージョン	日本版				日本版				

ナイトトラップ								
言語 ▶	日本語	英語	フランス語	イタリア語	ドイツ語	スペイン語	繁体字	韓国語
パッケージ	日本版	北米版	フランス版	欧州版		日本版		
バージョン	日本版	欧州版	フランス版	欧州版		日本版		

ニンジャウォーリアーズ								
言語 ▶	日本語	英語	フランス語	イタリア語	ドイツ語	スペイン語	繁体字	韓国語
パッケージ	日本版	日本版(背表紙のみ英語)		日本版				
バージョン	日本版							

ファイナルファイトCD								
言語 ▶	日本語	英語	フランス語	イタリア語	ドイツ語	スペイン語	繁体字	韓国語
パッケージ	日本版	北米版	欧州版		日本版			
バージョン	日本版	北米版		日本版				

ぼっふるメール								
言語 ▶	日本語	英語	フランス語	イタリア語	ドイツ語	スペイン語	繁体字	韓国語
パッケージ	日本版							
バージョン	日本版							

魔法の少女シルキーリップ								
言語 ▶	日本語	英語	フランス語	イタリア語	ドイツ語	スペイン語	繁体字	韓国語
パッケージ	日本版							
バージョン	日本版							

夢見館の物語								
言語 ▶	日本語	英語	フランス語	イタリア語	ドイツ語	スペイン語	繁体字	韓国語
パッケージ	日本版	北米版	欧州版		日本版			
バージョン	日本版	北米版	欧州版		日本版			

ルナ ザ・シルバースター								
言語 ▶	日本語	英語	フランス語	イタリア語	ドイツ語	スペイン語	繁体字	韓国語
パッケージ	日本版							
バージョン	日本版							

ルナ エターナルブルー								
言語 ▶	日本語	英語	フランス語	イタリア語	ドイツ語	スペイン語	繁体字	韓国語
パッケージ	日本版							
バージョン	日本版							

ワンダーメガコレクション								
言語 ▶	日本語	英語	フランス語	イタリア語	ドイツ語	スペイン語	繁体字	韓国語
パッケージ	日本版							
バージョン	日本版							

パッケージ画像と起動バージョン(メガドライブ)

あお播磨灘								
言語 ▶	日本語	英語	フランス語	イタリア語	ドイツ語	スペイン語	繁体字	韓国語
パッケージ	日本版							
バージョン	日本版							

アウトラン								
言語 ▶	日本語	英語	フランス語	イタリア語	ドイツ語	スペイン語	繁体字	韓国語
パッケージ	日本版	北米版	欧州版		日本版			
バージョン	日本版	北米版	欧州版		日本版			

アフターバーナーII								
言語 ▶	日本語	英語	フランス語	イタリア語	ドイツ語	スペイン語	繁体字	韓国語
パッケージ	日本版	北米版	欧州版		日本版			
バージョン	日本版	北米版		日本版				

イチダントアール								
言語 ▶	日本語	英語	フランス語	イタリア語	ドイツ語	スペイン語	繁体字	韓国語
パッケージ	日本版							
バージョン	日本版							

エイリアンソルジャー								
言語 ▶	日本語	英語	フランス語	イタリア語	ドイツ語	スペイン語	繁体字	韓国語
パッケージ	日本版	欧州版		日本版				
バージョン	日本版	欧州版		日本版				

エクランザー								
言語 ▶	日本語	英語	フランス語	イタリア語	ドイツ語	スペイン語	繁体字	韓国語
パッケージ	日本版	北米版	欧州版		日本版			
バージョン	日本版	北米版		日本版				

餓狼伝説2 新たなる闘い								
言語 ▶	日本語	英語	フランス語	イタリア語	ドイツ語	スペイン語	繁体字	韓国語
パッケージ	日本版	北米版	欧州版		日本版			
バージョン	日本版	北米版		日本版				

ぎゅわんぶらあ自己中心派 片山まさゆきの麻雀道場								
言語 ▶	日本語	英語	フランス語	イタリア語	ドイツ語	スペイン語	繁体字	韓国語
パッケージ	日本版							
バージョン	日本版							

グラナダ								
言語 ▶	日本語	英語	フランス語	イタリア語	ドイツ語	スペイン語	繁体字	韓国語
パッケージ	日本版	北米版	欧州版		日本版			
バージョン	日本版	北米版		日本版				

ゲインランド								
言語 ▶	日本語	英語	フランス語	イタリア語	ドイツ語	スペイン語	繁体字	韓国語
パッケージ	日本版	北米版	欧州版		日本版			
バージョン	日本版	北米版	日本版		日本版			

コラムスIII 対決！コラムスワールド								
言語 ▶	日本語	英語	フランス語	イタリア語	ドイツ語	スペイン語	繁体字	韓国語
パッケージ	日本版	北米版		日本版				
バージョン	日本版	北米版		日本版				

三國志III (カートリッジ版) ※CD版はすべて日本版								
言語 ▶	日本語	英語	フランス語	イタリア語	ドイツ語	スペイン語	繁体字	韓国語
パッケージ	日本版	北米版		日本版				
バージョン	日本版	北米版		日本版				

サンダーフォースIV								
言語 ▶	日本語	英語	フランス語	イタリア語	ドイツ語	スペイン語	繁体字	韓国語
パッケージ	日本版	北米版	欧州版		日本版			
バージョン	日本版	北米版	日本版		日本版			

シャイニング&ザ・ダクネス								
言語 ▶	日本語	英語	フランス語	イタリア語	ドイツ語	スペイン語	繁体字	韓国語
パッケージ	日本版	北米版	欧州版		日本版			
バージョン	日本版	北米版		日本版				

新創世記ラグナセンティ								
言語 ▶	日本語	英語	フランス語	イタリア語	ドイツ語	スペイン語	繁体字	韓国語
パッケージ	日本版	北米版	欧州版		日本版			
バージョン	日本版	北米版	イギリス版	ドイツ版	スペイン版	日本版	韓国語版	

スーパーストリートファイターII ザ ニューチャレンジャーズ								
言語 ▶	日本語	英語	フランス語	イタリア語	ドイツ語	スペイン語	繁体字	韓国語
パッケージ	日本版	北米版	欧州版		日本版			
バージョン	日本版	北米版		日本版				

スタークルーザー								
言語 ▶	日本語	英語	フランス語	イタリア語	ドイツ語	スペイン語	繁体字	韓国語
パッケージ	日本版							
バージョン	日本版							

スプラッターハウス PART2								
言語 ▶	日本語	英語	フランス語	イタリア語	ドイツ語	スペイン語	繁体字	韓国語
パッケージ	日本版	北米版	欧州版		日本版			
バージョン	日本版	北米版		日本版				

ソーサリアン								
言語 ▶	日本語	英語	フランス語	イタリア語	ドイツ語	スペイン語	繁体字	韓国語
パッケージ	日本版							
バージョン	日本版							

TATSUJIN								
言語 ▶	日本語	英語	フランス語	イタリア語	ドイツ語	スペイン語	繁体字	韓国語
パッケージ	日本版	北米版	欧州版		日本版			
バージョン	日本版	北米版		日本版				

チェルノブ								
言語 ▶	日本語	英語	フランス語	イタリア語	ドイツ語	スペイン語	繁体字	韓国語
パッケージ	日本版	北米版	欧州版		日本版			
バージョン	日本版	北米版		日本版				

闘技王 キングコロッセ								
言語 ▶	日本語	英語	フランス語	イタリア語	ドイツ語	スペイン語	繁体字	韓国語
パッケージ	日本版							
バージョン	日本版							

パッケージ画像と起動バージョン(メガドライブ)

バーチャレーシング								
言語 ▶	日本語	英語	フランス語	イタリア語	ドイツ語	スペイン語	繁体字	韓国語
パッケージ	日本版	北米版	欧州版		日本版			
バージョン	日本版	北米版		日本版				

ビューポイント								
言語 ▶	日本語	英語	フランス語	イタリア語	ドイツ語	スペイン語	繁体字	韓国語
パッケージ	日本版	北米版	欧州版		日本版			
バージョン	北米版							

ファンタジースターII 還らざる時の終わりに								
言語 ▶	日本語	英語	フランス語	イタリア語	ドイツ語	スペイン語	繁体字	韓国語
パッケージ	日本版	北米版	欧州版		日本版			
バージョン	日本版	北米版		日本版				

ふしぎの海のナディア								
言語 ▶	日本語	英語	フランス語	イタリア語	ドイツ語	スペイン語	繁体字	韓国語
パッケージ	日本版							
バージョン	日本版							

ポナンザ フラガース								
言語 ▶	日本語	英語	フランス語	イタリア語	ドイツ語	スペイン語	繁体字	韓国語
パッケージ	日本版	北米版	欧州版		日本版			
バージョン	日本版	北米版		日本版				

炎の闘球児 ドッジ弾平								
言語 ▶	日本語	英語	フランス語	イタリア語	ドイツ語	スペイン語	繁体字	韓国語
パッケージ	日本版							
バージョン	日本版							

ポピュラス								
言語 ▶	日本語	英語	フランス語	イタリア語	ドイツ語	スペイン語	繁体字	韓国語
パッケージ	日本版	北米版	欧州版		日本版			
バージョン	北米版							

まじかる☆タルるートくん								
言語 ▶	日本語	英語	フランス語	イタリア語	ドイツ語	スペイン語	繁体字	韓国語
パッケージ	日本版							
バージョン	日本版							

ミッドナイトレジスタンス								
言語 ▶	日本語	英語	フランス語	イタリア語	ドイツ語	スペイン語	繁体字	韓国語
パッケージ	日本版	北米版		日本版				
バージョン	日本版	北米版		日本版				

メガパナール								
言語 ▶	日本語	英語	フランス語	イタリア語	ドイツ語	スペイン語	繁体字	韓国語
パッケージ	日本版							
バージョン	日本版							

新作タイトル

三輪サンちゃん								
言語 ▶	日本語	英語	フランス語	イタリア語	ドイツ語	スペイン語	繁体字	韓国語
パッケージ	日本版	英語版	欧州版		日本版			
バージョン	日本版	北米版		日本版				

スターモビル								
言語 ▶	日本語	英語	フランス語	イタリア語	ドイツ語	スペイン語	繁体字	韓国語
パッケージ	日本版	英語版	欧州版		日本版			
バージョン	日本版	北米版		日本版				

スーパーロコモティブ								
言語 ▶	日本語	英語	フランス語	イタリア語	ドイツ語	スペイン語	繁体字	韓国語
パッケージ	日本版	北米版	欧州版		日本版			
バージョン	全世界版							

スペースハリヤーII								
言語 ▶	日本語	英語	フランス語	イタリア語	ドイツ語	スペイン語	繁体字	韓国語
パッケージ	日本版	北米版	欧州版		日本版			
バージョン	全世界版							

でびとびー								
言語 ▶	日本語	英語	フランス語	イタリア語	ドイツ語	スペイン語	繁体字	韓国語
パッケージ	日本版	北米版	欧州版		日本版			
バージョン	日本版							

パーティークイズMEGA Q 2022								
言語 ▶	日本語	英語	フランス語	イタリア語	ドイツ語	スペイン語	繁体字	韓国語
パッケージ	日本版							
バージョン	日本版							

パーティークイズSEGA Q								
言語 ▶	日本語	英語	フランス語	イタリア語	ドイツ語	スペイン語	繁体字	韓国語
パッケージ	日本版							
バージョン	日本版							

ファンタジーゾーン								
言語 ▶	日本語	英語	フランス語	イタリア語	ドイツ語	スペイン語	繁体字	韓国語
パッケージ	日本版	北米版	欧州版		日本版			
バージョン	全世界版							

ふたりでぶよぶよSUN								
言語 ▶	日本語	英語	フランス語	イタリア語	ドイツ語	スペイン語	繁体字	韓国語
パッケージ	日本版	英語版	欧州版		日本版			
バージョン	日本版	北米版		日本版				



権利表記

ああ播磨灘 ©さだやす圭／講談社 ホールマン・オフィス ©SEGA
 アウトラン ©SEGA
 アフターバーナーII ©SEGA Produced under a license from Northrop Grumman Systems Corporation. F-14D Tomcat is a trademark of Northrop Grumman Corporation.
 イチダントアール ©SEGA
 エイリアンソルジャー ©SEGA
 エクスランザー ©SEGA
 エコー・ザ・ドルフィンCD ©SEGA
 餓狼伝説2 新たなる闘い ©SNK © TOMY
 キャプテン翼 ©高橋陽一／集英社 ©1994 コーエーテクモゲームス All rights reserved.
 ぎゅわんぶらあ自己中心派 片山まさゆきの麻雀道場 ©片山まさゆき／講談社 ©1990 GAME ARTS, YELLOW HORN
 グラナダ ©Edia Co.,Ltd.
 ゲインランド ©SEGA
 コラムスIII 対決！コラムスワールド ©SEGA
 三國志III ©1992 コーエーテクモゲームス All rights reserved.
 サンダーフォースIV ©SEGA
 三輪サンちゃん ©SEGA
 シャイニング&ザ・ダクネス ©SEGA
 シャイニング・フォースCD ©SEGA
 シルフィード ©1993 GAME ARTS
 新創世記ラグナセンティ ©SEGA
 真・女神転生 ©ATLUS ©SEGA All rights reserved.
 スーパーストリートファイターII ザ ニューチャレンジャーズ ©CAPCOM CO., LTD. 1991, 2022 ALL RIGHTS RESERVED.
 スーパーロコモティブ ©SEGA
 スタークルーザー ©extreme
 スターブレード STARBLADE™& ©Bandai Namco Entertainment Inc.
 スターモビール ©Mindware
 スプラッターハウス PART2 SPLATTERHOUSE™PART2 & ©Bandai Namco Entertainment Inc.
 スペースハリアーII ©SEGA
 ソーサリアン ©Nihon Falcom Corporation REPROGRAMMED GAME©SEGA
 ソニック・ザ・ヘッジホッグCD ©SEGA
 TATSUJIN ©TATSUJIN Co., Ltd.
 チェルノブ ©PAON DP Inc. DATA EAST and DATA EAST logo(s) are registered trademarks of G-MODE Corporation.
 でびとぴー ©SEGA
 天下布武～英雄たちの咆哮～ ©GAME ARTS
 電忍アレスタ ©M2 Co., Ltd.
 闘技王 キングコロッセア ©SEGA ©荻野真
 ナイトストライカー ©TAITO CORPORATION 1989, 1993 ALL RIGHTS RESERVED.

ナイトトラップ ©1986, Hasbro Inc.
 ニンジャウォーリアーズ ©TAITO CORPORATION 1987, 1993 ALL RIGHTS RESERVED.
 バーチャレーシング ©SEGA
 パーティークイズMEGA Q 2022 ©SEGA
 パーティークイズSEGA Q ©SEGA
 ビューポイント ©SEGA
 ファイナルファイトCD ©CAPCOM CO., LTD. 1989, 2022 ALL RIGHTS RESERVED. ©SEGA
 ファンタシースターII 還らざる時の終わりに ©SEGA
 ファンタジーゾーン ©SEGA
 ふしぎの海のナディア ©NHK・NEP ©Bandai Namco Entertainment Inc.
 ふたりでぶよぶよSUN ©SEGA
 ぽっぷるメール ©Nihon Falcom Corporation REPROGRAMMED GAME©SEGA
 ボナンザ ブラザーズ ©SEGA
 炎の闘球児 ドッジ弾平 ©SEGA ©こしたてつひろ／小学館・ShoPro
 ポピュラス ©1989, 2022 Electronic Arts Inc. Populous is a trademark of Electronic Arts Inc.
 まじかる☆タルるートくん ©SEGA ©江川達也／集英社・東映アニメーション
 魔法の少女シルキーリップ ©Edia Co.,Ltd.
 ミッドナイトレジスタンス ©G-MODE Corporation DATA EAST and DATA EAST logo(s) are registered trademarks of G-MODE Corporation.
 メガパネル MEGAPANEL™& ©Bandai Namco Entertainment Inc.
 夢見館の物語 ©SEGA
 ルナ ザ・シルバースター ©1992 GAME ARTS キャラクターデザイン/窪岡 俊之
 ルナ エターナルブルー ©1994 GAME ARTS キャラクターデザイン/窪岡 俊之
 ワンダーメガコレクション ©SEGA

©SEGA

セガ、セガロゴとメガドライブ、メガCDは株式会社セガの商標または登録商標です。内蔵されているソフトは、原作のゲーム内容を本品に合わせ再現したものです。原作とは動作や表現などが異なる場合があります。

本商品に追加されているゲームソフトのデータを許諾なく複製し、メガドライブミニ2以外の機器で使用すること、および配布、販売等することを禁止します。

上記行為は違法な行為です。もし上記行為を行っていることが判明した場合、刑事告訴等する場合があります。

HDMI、HDMI High-Definition Multimedia InterfaceおよびHDMIロゴは、HDMI Licensing LLCの商標もしくは米国およびその他の国における登録商標です。

第三者製オープンソフトウェアについては、本機内および <https://sega.jp/mdmini2/doc/mdmini-oss/> をご覧ください。

本機に搭載されるソフトウェアは、株式会社セガのライセンス条項の制約を受けません。詳しくは、<https://sega.jp/mdmini2/doc/mdmini-eula/> をご覧ください。



セガ カスタマーサポート

■電話によるお問い合わせ



0570-000-353

受付時間10:00～17:00 月～金（祝日及び弊社指定休日を除く）

- ※ナビダイヤルよりお受けし、通話料がかかります。
- ※日本国内向けのゲームソフトに限ります。
- ※ゲームの内容や攻略法に関するお問い合わせにはお答えしておりません。

☞メールによるお問い合わせはこちら

<https://sega.jp/contact/soft/>

☞よくあるご質問はこちら

上部の「よくあるご質問はこちら」を押すと、セガ公式サイト内にある「よくあるご質問」ページに移動します。知りたいことがあれば、お問い合わせの前にまずはこちらをご覧ください。



アソビン教授
Prof.ASOBIN

SEGA[®]

<https://sega.jp/>

セガ 製品情報サイト

家庭用ゲームやゲームセンター、その他エンタメ情報が充実。セガの“今”がわかる公式サイトで最新情報をチェック！



☞ゲームプレイ映像利用に関するガイドラインはこちら

当社ゲームタイトルの個人向け「ゲームプレイ映像利用に関するガイドライン」が掲載されています。個人のみなさまがプレイ動画制作・配信の際は、本ガイドラインをお守りの上お楽しみください。

SEGA and the SEGA logo are registered trademarks of SEGA CORPORATION.