

いまこそ!!

VMデータ、体験版、裏技、ネットワークガイドが盛りだくさんのドリームキャスト活用BOOK

Dreamcast with SPECIAL GD!!

平成13年3月16日発行

ファミ通DC 3月16日号増刊

1000 YEN

超初心者向け
DC ネットワーク スタートガイド

損をしないプロバイダーの選びかた
誰でもつなげるネットワーク接続ガイド
『ドリームパスポート3』操作マニュアル
無料メール取得、インターネット通販、etc.....
ドリームキャストで楽しめるWebサービス
ほか

押し押しネットワークゲーム

ハンドレッドソード
ファンタシースターオンライン
カプコン マッチングサービス対応タイトル
パワースマッシュ
電腦戦機バーチャロン
あつまれ! ぐるぐる温泉
ドリームライブラリ
ほか

裏技を凝縮掲載!!

永久保存版 DC SECRET FILE

体験版収録

エアロダンシングi
Power Jet Racing 2001

記事連動

50音 発売日 ジャンルから捜せる
DCソフト完全ガイド

ビジュアルメモリ用データ

202本収録
セーブデータ 104本
『ドリパス3』用スクリーンセーバー 91本
『ドリパス3』で見られるドリームムービー 7本

特別付録
SPECIAL GD ROM

ファミ通 Dreamcast with SPECIAL GD!!

VMデータ202本、体験版、ソフトカタログを収録したSPECIAL GD ROM付き!

enter brain



CSK Research Institute

2.15 SKY

エアロダンシングi
**AERO
DANCING**™

ネットワーク対戦で4人同時対戦可能
(通信対戦時の課金は無料)

価格：6,800円(税別)

<http://aerodancing.dricas.ne.jp/>

©1999-2001 CRI

全国40ヶ所のゲームショップ店頭にてイベントを実施!

「全国ドッグファイト選手権2001」下記5会場にて開催決定!
ゲーム大会を勝ち抜き、賞品をゲット!体験版の配布も予定。

1/28(日)	秋葉原	ソフマップ秋葉原本店	終了
2/4(日)	大阪	ソフマップ大阪7号店	終了
2/11(日)	福岡	ベスト電器福岡店	
2/18(日)	秋葉原	LAOX ザ・コンピュータGAME館	
2/25(日)	新宿	ヨドバシカメラ新宿西口本店	GAME・MUSIC館

※ 上記の日時と会場は予告なく変更となる場合があります。

いずれの会場も13:00~計3回のゲーム大会の実施を予定しております。

また、全国35ヶ所にて「ミニゲーム大会」を開催!時間や場所などの詳細は <http://www.cric.co.jp/> をご覧下さい。

“Dreamcast”は株式会社セガの登録商標です。“エアロダンシング”は株式会社CSK総合研究所の登録商標です。



どっちの

「ジェット」

Which "JET" would you like ?

にする？



Power Jet Racing
パワージェットレーシング
2001™

3.22 SEA

価格：5,800円(税別)
<http://powerjettracing.dricas.ne.jp/>
©2001 CRI

DC ネットワーク スタートガイド

いまこそ!!
Dreamcast
with SPECIAL GD!!

発行所 株式会社エンターブレイン
〒154-8528
東京都世田谷区若林1-18-10
Tel03-5433-7850(営業局)

ファミ通DC3月16日号増刊

CONTENTS



Illustration: 草野剛 (LEVEL1)

ドリームキャストでネットワークゲーム!・・・5

ハンドレッドソード 6

ファンタシースターオンライン 8

カプコン マッチングサービス対応タイトル 10

パワースマッシュ 11

電腦戦機バーチャロン オラトリオ・タングラム 12

あつまれ!ぐるぐる温泉 13

ドリームライブリ 14

ゴルフしようよ2 新たなる挑戦 15

デイトナUSA 2001 15

サカつく特大号~J.LEAGUEプロサッカークラブをつくろう!~ 15

セガテトリス 15

熱闘ゴルフ 16

もっとプロ野球チームをつくろう! 16

プロ野球チームであそぼうネット! 16

「ネッパチ」シリーズ 16

全107タイトル ネットワークサービスリスト・・・18

ドリームキャストでインターネット!・・・22

損をしないプロバイダーの選びかた 22

誰でもつなげるネットワーク接続ガイド 24

「ドリームパスポート3」操作マニュアル 26

ドリームキャストで楽しめるWebサービス

テレビ電話&ビデオメール 30

ホームページ作成 31

Webメール、掲示板&メル友 32


ショッピング・オークション、懸賞・クーポンサイト 33

競馬、ホームトレード、ネットバンキング 34

特別付録 SPECIAL GD・・・35

GD-ROMの使いかた 37

GD連動記事



エアロダンシング i 38

Power Jet Racing 2001 40

DCソフト完全ガイド 42

周辺機器リスト 68

DC SECRET FILE 69

ビジュアルメモリ データコレクション

セーブデータ編 85

スクリーンセーバー編 96

ドリームアイ編 98

読者プレゼント 84

©2001 enterbrain,inc. All rights reserved.No part of this magazine may be reproduced or transmitted in any form or by any means,electronic or mechanical,including photocopying and recording,for any purpose without the express permission of enterbrain,inc. 株式会社エンターブレインの明示の承諾なく、本誌に掲載する一切の文書・図版・写真等を、手段や形態を問わず、複製・転載する事を禁じます。本文中、価格のあとに(G)マークが付いているものは、消費税込みの商品価格、価格のみ表記しているものは、消費税別の商品価格です。本誌記事中のソフト名、ハード名などの商品につけられた名前は一各に各メーカーの(登録)商標です。(R)、TMなどは省略させていただきました。さらに、著作権も制作者および制作会社に帰属するものとし、版権の(C)、制作(許諾)の年号も一部省略させていただきました。なお、記事中の各(C)表示は、ソフトの画面、一部イラストに対するものです。また、ひとつの制作物に関して複数の権利者が存在する場合は「/」で区分し、同一ページ内に複数の制作物が存在する場合は「・」で区分しています。

ドリームキャストを使ってネットで遊ぶノウハウをレクチャー!

DC ネットワーク スタートガイド



オススメ15タイトルをピックアップ! ⇒P6

ドリームキャストでネットワークゲーム!

- ハンドレッドソードP6
- PHANTASY STAR ONLINEP8
- カプコン マッチングサービス対応タイトルP10
- パワースマッシュP12
- 電腦戦機バーチャロンP13
- あつまれ!ぐるぐる温泉P14
- ドリームライブラリP15
- ゴルフしようよ2 新たなる挑戦P16
- デイトナUSA 2001P16
- サカつく特大号~J.LEAGUEプロサッカークラブをつくろう!~P16
- セガテトリスP16
- 熱闘ゴルフP17
- もっとプロ野球チームをつくろう!P17
- プロ野球チームであそぼうネット!P17
- 「ネッパチ」シリーズP17

接続方法からネット活用法まで解説! ⇒P22

ドリームキャストでインターネット!

- 損をしないプロバイダーの選びかたP22
- 誰でもつなげるネットワーク接続ガイドP24
- 「ドリームパスポート3」操作マニュアルP26
- ドリームキャストで楽しめるWebサービス
- テレビ電話&ビデオメールP30
- ホームページ作成P31
- Webメール、掲示板&メル友P32
- ショッピング・オークション、懸賞・クーポンサイトP33
- 競馬、ホームトレード、ネットバンキングP34

WARNING!

ドリームキャストのネットワーク機能を楽しむには、イサオネットにネットワーク登録をしておく必要があります。ネットワーク登録をまだ行っていない人は、P24の接続ガイドを参考にして、登録作業を行ってください。



HUNDRED SWORDS

ゲーム機では初となる、ネットワーク対戦対応リアルタイム戦略シミュレーションが登場。とっさの判断力が試される戦局の数々を、最大100人の軍勢を率いて戦い抜くのだ!!

発売日 2月15日 (@bera版は発売中) 発売元 セガ
 ジャンル シミュレーション 開発元 スマイルビット
 価格 5800円 (@bera版980円) 通信機能 オンライン対戦
 対応プラットフォーム 300ポイント インターネット接続
 プレイ人数 1~4人 対応周辺機器 ドリームキャスト・キーボード、
 ビジ7.1対応 27ブロック使用 ぶるぶるぼっく、VGAボックス

無料

100人の軍勢を率いて戦うリアルタイムシミュレーション

100人を超える軍勢が、ひとつのフィールドで壮絶な戦いをくり広げる、リアルタイムシミュレーション——それが「ハンドレッドソード」だ。ゲームの舞台は、中世ヨーロッパを思わせるファンタジー世界。プレイヤーは一国の主となり、複数の部下を率いて敵国と戦っていく。

移動や戦闘といったゲームの進行は、すべてリアルタイムで行われる。刻々と過ぎていく時間の中、いかに的確な指示を出せるかが、勝敗の鍵を握るといわけだ。という、いかにも難しそうに聞こえるが、兵士たちを束ねるリーダーに指示を出すことで、AIが自動的に判断して兵士たちを動かしてくれる親切設計。プレイヤーは、戦場全体を見ながら、戦略を練ることに集中できるのだ。



←↑数百人の兵士が入り乱れて戦う様子はまさに大迫力。リーダーは特殊なアイテムを装備することで魔法を使えるぞ。

ゲームの大まかな流れ

ゲームの基本的な流れを説明すると、①「資源を集め」、②「自軍を強化し」、③「敵軍を倒す」となる(右の写真を参照)。こうした行動をくり返して勢力を広げていき、最終的に「敵の本陣を破壊する」といった勝利条件を満たせば、クリアとなるわけだ。逆に、プレイヤー側の本陣や、主人公が倒されてしまうとゲームオーバーになってしまう。

STEP 1 まずは資源を集め



↑マップ上に点在する資源を採掘、または敵の採掘所を奪い取って確保する。集めた資源は建築や徴兵などに消費される。

STEP 2 自国の軍備を増強



↑兵舎を建築して徴兵開始。時間の経過とともに徐々に兵が増加。中にいるリーダーによって異なる兵種が徴兵されるぞ。

STEP 3 敵本陣を目指せ!



↑兵力が十分に整ったら戦闘開始。兵種ごとの相性をうまく利用して勝ち抜こう。リーダーを倒されないように注意。

壮大なストーリーが展開する"アドベンチャーモード"



シングルプレイを楽しむのが「アドベンチャーモード」だ。ここでは、ともに平和を願いながらも戦乱に巻き込まれていくふたりの王、ラーフとファルスの叙情的な物語が、交互にくり広げられていく。戦闘の前後にはイベントパートが設けられ、ストーリーが語られていくのだが、途中には選択肢が設けられ、その振るまいによって、その後の戦力やストーリー展開が変化していくのだ。また、「目的地まで王を移動させる」など、シナリオごとに勝利条件は異なる。



←イベントパートの選択肢画面。王として振る舞うのか。あるいはひとりの人間として振る舞うかでパラメーターが変化する。

→ドラマチックな物語が章仕立てで展開。ゲームの雰囲気や盛り上げ、美しいグラフィックにも注目だ。



ミッションモードで練習

特定のマップを選択してプレイできるのが、このモード。3段階の難易度が用意され、戦闘の練習にはうってつけ。さらには、パズル的な仕掛けの個性的なマップがあったり、ストーリーを補足するなどの、外伝的エピソードも語られるのだ。



←タイプの異なる18種類のミッションを用意。

ネットワークで対戦プレイ!

インターネット回線を利用し、全国各地のプレイヤーたちと戦うことができる"ネットワーク対戦モード"。シナリオ的な部分はまったくなく、純粋にシミュレーションバトルだけを楽しめるようになっているぞ。同時参加人数は、最大4人。4人が各個に戦うこともできれば、ふたり対戦や3人対戦、さらには2対2、1対3でのチーム

戦も可能となっている。このほか、リーダー数や資源の量、勝利条件など、細かなルール設定もでき、さまざまなシチュエーションでの対戦ができるのだ。

チャット機能も用意されているので、対戦の前後に互いの戦いぶりをたたえあうなど、ほかのプレイヤーとのコミュニケーションを図れるのもウレシイところだ。

本作最大の特徴でもあるネットワーク対戦。ほかのプレイヤーとの駆け引きが戦況を左右する。戦闘中の会話も可能だ。



多彩な対戦用マップを用意

対戦モードに用意されたマップは、全部で25種類とじつに豊富。アドベンチャーモードのマップとはまったく異なる対戦専用のマップなので、各プレイヤーが対等な条件で戦

えるようになっているぞ。それぞれのマップは、草原や砂漠、洞窟、雪原、さらには要塞など、特徴的なものばかりとなっている。また、"砂漠では移動スピードが落ちる"、"入るとダメージを受ける毒の沼"といった、兵士の行動に影響を与えるフィールドも存在するのだ。戦場の特徴をすくなく理解し、それぞれのマップごとに、適切な戦略を取らないと、勝利をつかみとるのは難しいぞ。

マップや各種ルールを設定する画面。たとえ同じマップでもルール設定により違った戦略が必要となる。



自軍の編成や装備は重要。アドベンチャーモードで獲得したアイテムやキャラクターも使用可能。



チャット画面。ここで話し合っただけで会話できる機能も用意されているぞ。

@barai版でも対戦できる!

通常版より1週間先行して発売中の@barai版。980円という超低価格でありながら、アドベンチャーモードを1章まで、さらには通信対戦モードも遊べる(2マップのみ)という、じつにウレシイ仕様。もちろん、解除キーを購入(2980円・税込)すれば、最後まで遊べるようになっている。合計価格も通常版より安いので、どんなゲー

ムか興味があるなら、ぜひ買って体験してみるべし!(販売はセガの通販サイトD-DIRECTのみ。P33参照)。



一部制限はあるものの、ゲームの魅力を知るには十分すぎるボリューム。



↑荒地の多い砂漠マップ。狭いうえに移動速度にも制限がかかる。高低差をうまく利用した戦略が有効となるか?

↑高い城壁に守られた要塞での攻防。壁の前には敵兵がずらり列をなす。進入可能な場所を捜して攻め込むのだ!!



接続ガイダンス 『ハンドレッド ソード』の場合

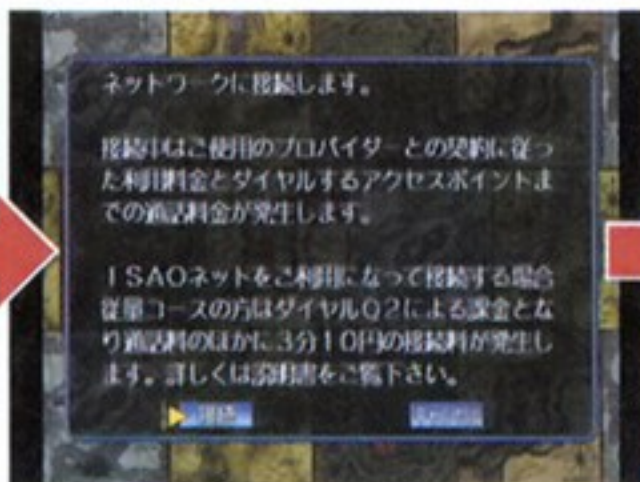
ネットワークに接続するまでの手順は、ほかのゲームと比べて比較的簡単。ウレシイことに利用料金は無料なので発生する費用は電話代のみだ。ネット対戦時"Network"から"Battle"を選択。あとは基本的に、画面の指示にしたがっていけばオーケーだ。途中、ハンドルネームの登録(3つまで)があるので、好きな名前を登録しよう。

1 "Network"から"Battle"を選択する



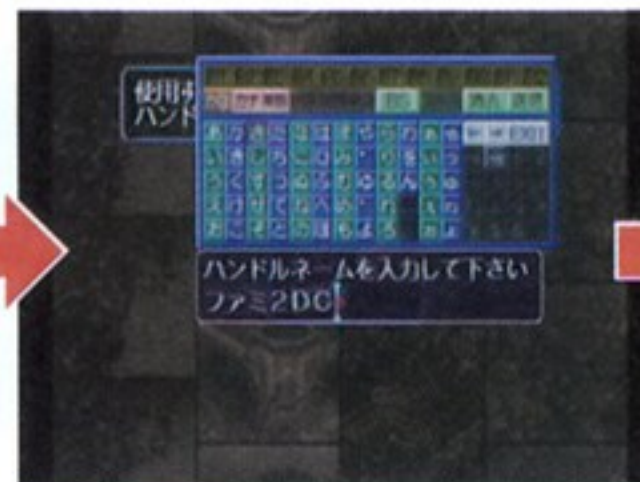
↑メニュー画面の"ネットワークモード"から"Battle"を選択。装備や編成の変更は"Equipment"で可能。

2 ネットワークに接続する



↑メニューから"接続"を選べば、登録してあるプロバイダーへと自動的にダイヤル。接続が完了するのを待とう。

3 ハンドルネームの登録は3つまで



↑初プレイ時はハンドルネームを必ず入力。3つまで登録可能だ。2回目以降は登録した名前を選ぶだけでよい。

4 サーバーと対戦ルームを選択



↑接続が完了するとこの画面に。6つの中から好きなサーバーを選択。さらにルームを選べばよいよ対戦が可能に。



全世界の人たちと同じ空間で冒険をする——そんな夢のような体験ができる『ファンタシースター オンライン』。すでに多くのプレイヤーを虜にしているネットワークRPGの世界へと旅立とう!!

発売日	発売中	発売元	セガ	30日間(初) 400ドリーム 90日間 1000ドリーム
ジャンル	RPG	開発元	ソニックチーム	
価格	6800円	通信機能	オンラインプレイ、データ配信	
対応プラットフォーム	360ポイント	対応機種	インターネット接続(ブロードバンドアダプタ対応)	
プレイ人数	1人(オンライン時は最高4人まで)	対応OS	アーケードスティック、ドリームキャスト・キーボード、VGAボックス	

※登録から30日間は無料

新たな世界へと"つながる"ネットワークRPG

昨年末に発売されるや、多くのドリームキャストユーザーからの支持を得て、その人気は衰えることを知らない『ファンタシースターオンライン』(以下『PSO』)。基本的なゲームシステムは、3D空間のダンジョンを冒険していくという、アクションタイプのRPG。数々の戦闘やクエストを経験し、自分で作成したキャラクターを育てていくという、いたってオーソドックスなものだ。一度でもRPGをプレイしたことがあるのなら、悩むことなくプレイできるだろう。しか

し、従来のRPGとの最大の違いは、『PSO』では、ともに冒険をする仲間が、ネットワークでつながれたプレイヤーどうし、ということだ(詳しくは右のページで)。もちろん、ネットワークに接続しない、オフライン状態でも楽しむことができる。その際には、専用の"オフラインクエスト"が用意され、それをクリアすることで、新たなクエストが出現するようになっている。また、ネットワークからダウンロードすることで、追加クエストを楽しむことも可能だ。



← 広大な3Dフィールドを舞台にくり広げられるS.F.R.P.G。ダンジョンの種類も草原や洞窟、地下都市などさまざま。

3Dフルポリゴンのアクションバトル!

敵との戦闘はリアルタイムのアクション形式。うまく間合いをはかって攻撃をくり出そう。タイミングよくボタンを押していけば、連続攻撃も可能だ。キャラによっては、銃やテクニック(魔法のようなもの)を使った遠隔攻撃もできるぞ。当然敵からダメージを食らうこともあるので、アイテムやテクニックによる体力回復も重要なポイントだ。



← 成長する特殊防具"マグ"。ド派手な攻撃"フォトンミラージュ"もくり出せる!



← 剣や銃で敵を攻撃。通常の攻撃以外に威力の高い"ヘビーアタック"が可能。装備によってはさらに強力な特殊攻撃も!



→ 攻撃に、回復にとさまざまな局面で役に立つテクニック。ただしスキができる。

→ 自動生成されるダンジョンは冒険のたびに地形が変化。右上のリーダーマップをたよりにボスの待つ場所へと進むのだ。



自分好みのキャラクターでいざ冒険へ!

プレイヤーの分身ともいえるキャラクターは、9種類が用意されている。それぞれ"ヒットポイントが多く接近戦に強い(レンジャー)"、"遠距離攻撃が得意な(ハンター)"、"防御力は低いがテクニックを数多く使える(フォース)"と、職業や人種ごとに異なる特性を持っている。また、顔や体系、コスチュームなどの容姿を大幅に変えられ、世界にひとりしかいない"自分だけのキャラクター"を作り出すことができるのだ。

→ 9つの種類からひとつを選択。各タイプごとで戦いかたが異なってくる。



← 容姿を変更。かなり細かな部分まで設定可能だ。

オンラインで多人数同時プレイ!

ネットワークに接続したプレイヤーどうしでパーティーを組んで冒険を楽しめる、オンラインプレイ。すでに9万人を超えるプレイヤーが参加していることからわかるように、これまでのRPGとは、まったく違った楽しさが味わえるのが魅力だ。

オンラインプレイの特徴は、基本的に自分のキャラクター以外は、ほかのプレイヤーが操作しているキャラだということ。当然、

会話も楽しめるし、装備やアイテムの交換も可能だ。そして、気の合った仲間とパーティーを結成したら、いよいよオンラインの冒険の旅へと出発。それぞれのキャラ特性を活かしつつ敵を倒し、ダンジョン最深部にいるボスを目指そう。冒険中は4人で協力しあわなければ解けない仕掛けなども用意されているぞ。ちなみに、レベルやアイテムはオンライン、オフライン共通だ。

↓パーティーの仲間どうしで援護しながら敵を攻撃。協力プレイならではのだいき味が味わえる場面だ。



↑4人が同時に足元のスイッチ上に立たないと開かない扉。仲間に呼びかけて一致協力して開けるのだ。

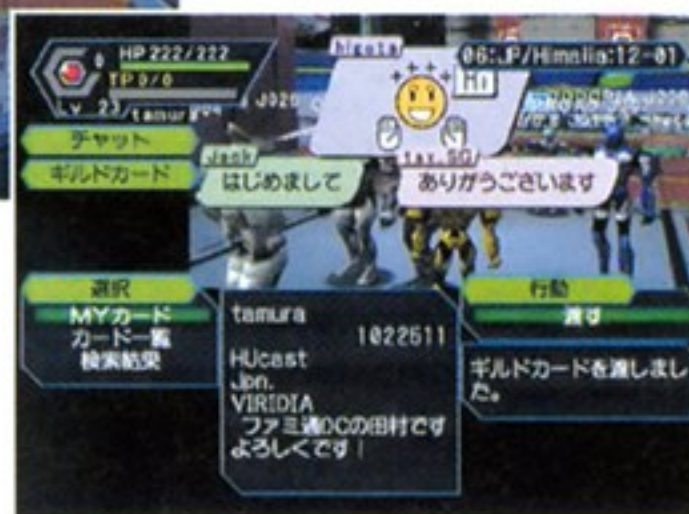


↑最大4人まで参加可能なオンラインプレイ。ほかのプレイヤーとコミュニケーションを取るのにはバツグンのオモシロさ!



←ネット接続して最初に訪れるビジュアルロビー。他プレイヤーとの会話を楽しめるぞ。

→個人情報が記された"ギルドカード"。ほかのプレイヤーと名刺のようにやり取りできる。



世界中の人たちとコミュニケーション

『PSO』の世界に接続しているのは、なにも日本人だけではない。アメリカをはじめ、世界各国のプレイヤーが参加しているのだ。そういったプレイヤーたちとのコミュニケーションを図るため、"ワードセレクト"と"シンボルチャット"という便利な機能が用意されている。前者は、特定の単語を選んで文章にすることで、相手の国の言葉に自動翻訳されて表示されるというもの。後者は、絵文字を組み合わせて心情を表すシステムだ。

↑登録された単語を選ぶと相手の国の言葉に翻訳されるワードセレクト。



←絵文字でメッセージを伝えるシンボルチャット。簡単な意思の疎通に最適。

注意! オンラインはマナーを守って

これは『PSO』に限らず、どのネットゲームにもいえることだが、大切なのはほかのプレイヤーとのコミュニケーションを円滑に図ること。ネットゲーム上のこととはいえ、その先にいるのは人間。要は一般社会と変わらない場所なのだ。キチンとしたあいさつができる人間は自然と好かれるだろうし、助けられた際には、お礼の言葉を返してあげるべき。相手の気分を害するような発言をするなどは、

もってのほかだ。

また、出現したアイテムをレベルの低いプレイヤーにあげるなど、お互いが譲り合いの精神を持つことも重要。マナーを守って、楽しいネットゲームライフをおくろう。



←アイテムを他人に譲ってあげられるくらい余裕を持ってプレイすべし。

接続ガイド 「ファンタースターオンライン」の場合

キャラクターさえできていれば、"オンラインモード"を選択し、指示にしたがえば簡単に接続できる。最初にオンライン登録してから30日間は、ハンターズライセンス(サーバー使用料)は無料。それを過ぎたら、公式HPにアクセスして、ライセンスを購入しよう(30日間400ドリーム、90日間1000ドリーム)。(ドリーム購入方法はP25を参照)

1 モードセレクトから"オンライン"を選択



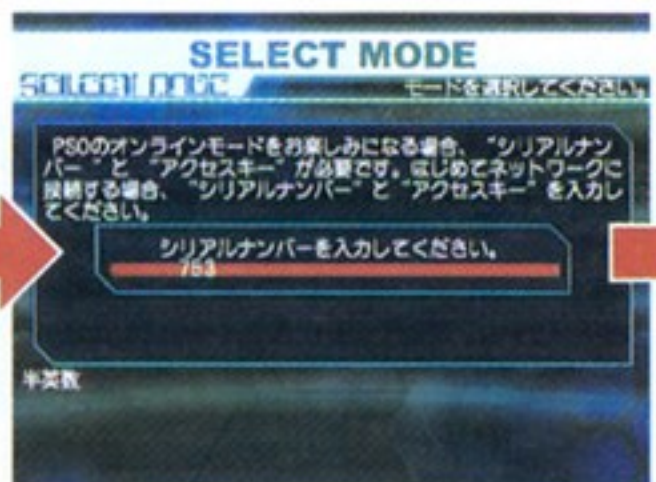
↑ゲームスタート時には必ずこの画面が表示される。"オンラインモード"を選択してAボタンで決定しよう。

2 各種注意事項に同意する



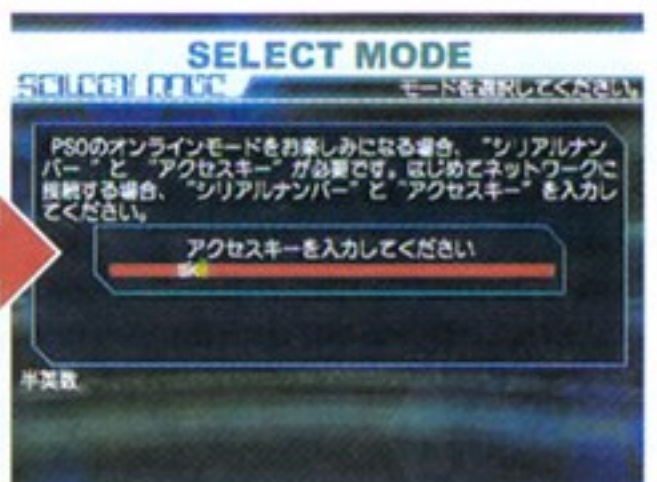
↑プレイをするにあたっての注意事項が表示される。面倒くさくなくよく読んで、よければ"はい"を選択。

3 シリアルナンバーを入力する



↑取扱説明書の裏に記載されているシリアルナンバーを入力。大文字と小文字の区別を間違えずに入れよう。

4 アクセスキーを入力する



↑同様にアクセスキーを入力。こちらも間違いのないように。一度入力すれば、2回目以降からは入力の必要はなし。

CAPCOM®の マッチングサービス 対応ゲームで遊ぶ!



対戦格闘ゲームの雄、カプコンがKDDIの高速回線を使って提供している対戦システムが、"マッチングサービス"。ハイ・レスポンスで、ゲームセンター同様の興奮を味わおう!!

接続料金 ネット対戦が始まるまではインターネット接続時における電話接続料金およびプロバイダ料金。ネット対戦時は1分13円。

ゲームセンター感覚で楽しめる高速ネット対戦!

カプコンがKDDIの高速回線を利用して提供する"マッチングサービス"。これまでの通信対戦ゲームのネックだったタイムラグを感じさせない高速アクセスで、自宅にいながら、全国の格闘腕自慢たちとの対戦プレイが楽しめるのが、このサービス最大の特徴だ。

ところで、なぜマッチングサービスは高速なのだろう。一般的なネットゲームはプレイヤーがサーバーにアクセス後、サーバーを中継して対戦データのやり取りを行う。そのためデータを送信しても中継されたぶんだけデータの送受信にタイムラグが生じる。だが、"マッ

チングサービス"は、ユーザーどうしのドリームキャストを直結させる仕組み。サーバーを介す必要がないぶん、入力コマンドなどの情報がす速く伝達されるというワケだ。

"マッチングサービス"の魅力はそれだけではない。対戦ランキングやハイスコアなどの登録、チャット機能なども用意。また、半数以上のタイトルが、ビジュアルメモリを介して、アーケード版の同名作品とのデータリンク機能を搭載しているのも見逃せない点だ。ここでは、数あるマッチングサービス対応タイトルから、とくにオススメな作品を紹介していくぞ。

オススメ! CAPCOM VS. SNK MILLENNIUM FIGHT 2000

価格 5800円
ドリームキャスト 300ポイント
プレイ人数 1~2人
対応メディア 9ブロック使用
対応周辺機器 アーケードスティック、ドリームキャスト・キーボード、ぶるぶるばっく、VGAボックス

カプコン&SNKの2大格闘ゲームメーカーのキャラクター、総勢28名が結集して雌雄を決する"究極の2D対戦格闘"。両メーカーが有する格闘ゲームのシステムを任意に選択できるため、自分のプレイスタイルを崩すことなく対戦が楽しめるぞ。通信対戦では、自分でエディットしたオリジナルカラーのキャラクターを使用できる。獲得したキャラクターを、アーケード版で使用することも可能だ。

イター「ストリートファイター」シリーズのキャラが参戦!!



←SNKの人気キャラも多数登場。夢の競演が幕を開ける!

オススメ! 燃えろ! ジャスティス学園

価格 5800円
ドリームキャスト 300ポイント
プレイ人数 1~4人
対応メディア 2ブロック使用
対応周辺機器 アーケードスティック、ドリームキャスト・キーボード、ぶるぶるばっく、VGAボックス

個性豊かな学園どうしの戦いをテーマにくり広げられる、人気3D対戦格闘のシリーズ最新作。3人ひと組のチームで、並み居る強豪たちを倒し、学園に平和を取り戻すのだ。

"正義と勇気の3プラトン"攻撃など、チームバトルならではの、ド派手な合体攻撃もみものだぞ。また、学園祭を舞台としたボードゲームで自分だけのエディットキャラが作れる"燃えろ! 熱血青春日記"など、各種モードも充実してい

る。もちろん、エディットキャラでの通信対戦も可能だ。さらに、通信対戦時だけのお楽しみとして、トーナメント戦も開催。ネット上では、連日熱い戦いが行われているぞ。



燃えろ! 熱血青春日記"。どんなキャラが生まれるかはキミの運と実力次第!!



←↑ド派手な技が交錯する対戦格闘。数あるシステムや必殺技を使いこなし、熱く燃えろ!

オススメ! SPAWN in the Demon's Hand

価格 5800円
ドリームキャスト 300ポイント
プレイ人数 1~4人(ネット接続時最大8人)
対応メディア 2ブロック使用
対応周辺機器 アーケードスティック、ドリームキャスト・キーボード、ぶるぶるばっく、VGAボックス

大ヒットアメコミ"スポーン"のキャラクターが立体的なフィールドを舞台に、縦横無尽のバトルを展開する3D対戦アクション・シューティング。その特徴はなんといっても、最大8人同時の通信対戦プレイが可能なこと。多数のキャラが入り乱れてのバトルは、過激なまでに熱くなれるはずだ。また、アーケード版で好評だった多彩なモードに加え、家庭用オリジナル要素も追加されているぞ。

地獄のヒーローとなり眼前の敵を叩きのめせ!!



←チームバトルやバトルロイヤルなど多彩なモードを用意。

注意! 課金情報はマメにチェック!

対戦が快適な一方、通信対戦のプレイ中にはKDDI専用回線の料金(1分13円)が加算されていく。考えなしに利用していると、莫大な金額の電話料金を支払うことになってしまう。課金情報はこまめに確認しよう。



←接続時間の上限を設定し使いすぎを防ごう。

セガの運営する通販サイトD-DIRECT。ここでしか買えない"専売"タイトルの中にも、マッチングサービスに対応したタイトルが用意されている。マッチングサービス版は、通常版より価格が安く設定されているほか、『ヴァンパイア』や『スパII X』など専売でしか遊べないオリジナルタイトルもあるのだ。



↑手軽かつ確実にソフトが買えるD-DIRECT。専売タイトルは、ここで入手しよう。割引サービスなども用意されているぞ。

注文は <http://www.d-direct.ne.jp/>
または
03・5352・1500 (年中無休 14:00~22:00)

マッチングサービス対応全タイトル

	タイトル	価格	ソフト詳細
通常販売	燃えろ! ジャスティス学園	5800円	P10,44
	CAPCOM VS. SNK MILLENNIUM FIGHT 2000	5800円	P10,44
	SPAWN In the Demon's Hand	5800円	P10,50
	ストリートファイターIIIサイキョー流道場 3rd STRIKE Fight for the Future	5800円	P43
	パワーストーン2	5800円	P43
D-DIRECT専売	MARVEL vs. CAPCOM 2 New Age of Heroes	5800円	P43
	ストリートファイターZERO3 サイキョー流道場 for Matching Service	3800円	P11
	超鋼戦紀キカイオー for Matching Service	3800円	P44
	スーパーストリートファイターII X for Matching Service	4800円	P11,44
	ジョジョの奇妙な冒険 未来への遺産 for Matching Service	3800円	P44
	ねっとdeテニス	1980円	P61
ヴァンパイア クロニクル for Matching Service	4800円	P43	

※通常販売のタイトルは、D-DIRECTでも販売しています。価格は5220円(どのタイトルも同じ価格です)。なお、D-DIRECTでの販売価格には消費税・送料(いずれも別途請求)は含まれていません。

ストリートファイターZERO3 サイキョー流道場 for Matching Service

価格 3800円
フレームポイント 180ポイント
プレイ人数 1~2人
ビデオモード 3ブロック使用
対応周辺機器 アーケードスティック、ドリームキャスト・キーボード、ぶるぶるばっく、VGAボックス

マッチングサービス対応ソフトの最新作。使用できるキャラクターはタイプの違いなども含めて、約100名。ワールドツアーモードで鍛えた"オレISM(イズム)"キャラを、通信対戦で使用できるのが最大の特徴だ。



↑アーケード版「ストリートファイターZERO3」との連携も。

ヴァンパイア クロニクル for Matching Service

価格 4800円
フレームポイント 240ポイント
プレイ人数 1~2人
ビデオモード 3ブロック使用
対応周辺機器 アーケードスティック、ドリームキャスト・キーボード、ぶるぶるばっく、VGAボックス

過去の「ヴァンパイア」シリーズすべてを網羅した集大成的タイトル。シリーズすべてのキャラクターが総登場なのはもちろん、キャラクターごとに異なるシステムと性能を割り振って対戦できる、ファン納得の作品。



↑「熱烈なファンが多いヴァンパイア」シリーズならではの作品。

スーパーストリートファイターII X for Matching Service

価格 4800円
フレームポイント 240ポイント
プレイ人数 1~2人
ビデオモード 3ブロック使用
対応周辺機器 アーケードスティック、ドリームキャスト・キーボード、ぶるぶるばっく、VGAボックス

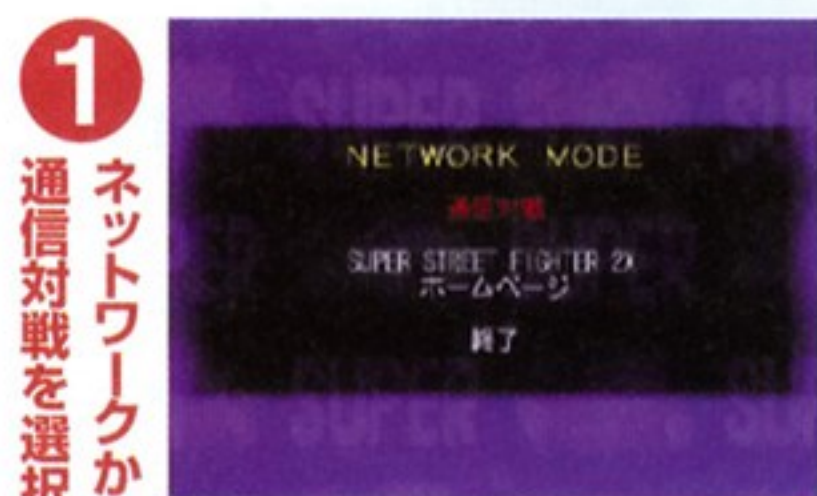
不朽の名作とも称される、2D対戦格闘ゲーム。アーケード版の完全移植のほか、トレーニングモードなどを用意。ネット対戦では、スーパーコンボゲージ無制限など、特別なルール下でのプレイも可能だ。



↑いまも根強いファンを持つ作品。対戦の熱さは相当なものだぞ。

接続ガイド 接続ガイド マatchingサービス対応タイトルの場合

マッチングサービスでは、サービスへの事前申し込みや、代金の先払いなどといった、面倒な手続きは一切不用。ネットに接続できる状態であれば、すぐにでも対戦が可能となるぞ。ここでは「スパII X」を手本に解説するが、基本的な手順はどのタイトルでも同じだ。



↑タイトル画面の"ネットワーク"から"通信対戦"を選ぶ。



↑利用規約に同意したら"新しく始める"を選択しよう。



↑名前や電話番号などログイン項目を設定。正確に入力すべし。



↑続けてユーザー情報を登録。"はい"を選ぶと接続が始まる。




↑登録が無事に完了するとIDが発行される。メモも取る。



↑ロビーでメニューを選んだら、各対戦ルームに入室。



↑相手を選ぶと回線がKDDIへと切り替わる。そして対戦開始!



PowerSmash

SEGA PROFESSIONAL TENNIS

誰もがトッププレイヤーのスーパープレイをくり出せる簡単さと、テニスならではの高い戦略性が同居する傑作テニスゲーム。ネットワーク上のコートで、華麗なスマッシュを決めまくれ!!

発売日	発売中	発売元	セガ
ジャンル	スポーツ	開発元	ヒットメーカー
価格	5800円	通信機能	オンライン対戦 ※KDDI回線接続
対応プラットフォーム	308ポイント	対応機器	アーケードスティック、ドリームキャスト・キーボード、ふるふるはっく、VGAボックス
プレイ人数	1~4人		
対応機種	2ブロック使用		


30日間
400ドリム
10月/分^(*)

※23:00~翌8:00は9円/分

簡単操作で奥深い! テニスゲームの最高峰!!

ゲームセンターでもいまだに対戦する人が尽きない、人気テニスゲーム『パワースマッシュ』。その人気の秘密は、初心者でもすぐに楽しめるシンプルな操作性でありながら、上級者をもうならせる奥深い戦略性を、同時に実現している点にある。DC版でもそれは同じ。

有名プロテニスプレイヤーからのモーションキャプチャーや、テレビ観戦を思わせる演出、リアルなグラフィックなど、その完成度はピカイチだぞ。



↑方向ボタン+2ボタンの誰でも楽しめるシンプルな操作性。有名プロ選手が実名で登場するのもテニスファンにはウレシイ点。



→テレビ中継を見ているかのようなリアルな映像。リプレイなどの多彩な演出がプレイを盛り上げる!

←コートはハード、クレー、芝、カーペットの4種類。それぞれボールの弾みかたが異なっているぞ。



ネット対戦でさらに熱く!

ただでさえ対戦が熱い『パワースマッシュ』なだけに、ネット対戦がおもしろくないはずはない。全国各地の強豪とのプレイで、腕に磨きをかけよう。また、もうひとりプレイヤーがいれば、遠隔地のふたりとダブルス戦も楽しめるぞ。

通信対戦にはKDDIの回線を使用しているの、タイムラグの少ないスムーズな試合ができるのも魅力だ。サーバーには戦績も記録されるので、強い相手を見つけて挑戦しよう!

:"ワールドサーキット"で世界を転戦!

ドリームキャスト版で新たに設けられたのが、この"ワールドサーキット"モードだ。ここでは、その名のとおり世界中を転戦し、各地の大会やトレーニング(ミニゲーム)に挑戦しながら賞金を稼いでいく。勝ち抜いていくことで、行ける場所は増えていくぞ。また、獲得した賞金で新キャラクターや、テニスウェアなどを購入することができ、それらを通信対戦で使うことも可能だ。



↑世界各地を回って大会に勝利。獲得した賞金を使ってショップで買い物だ。購入できるウェアは約30種類を用意!

↓ミニゲーム感覚のトレーニングは種類も豊富。遊びながらテクニックの上達が望めるぞ。レベルにより難易度も異なる。



↑ステージやゲーム数など各種設定も変更可能。

ダブルス対戦も可能!!

接続ガイドンス 『パワースマッシュ』の場合

『パワースマッシュ』では、KDDIの回線を利用して接続するのだが、事前に申し込む必要はなし。ただし、あらかじめホームページで"対戦チケット"(400ドリム)を購入しておくのを忘れないように。あとは右のガイドンスどおりでオーケー。

(ドリム購入方法はP25を参照)

1 メニューからネット対戦を選択



↑メインメニューから"NETWORK VERSUS"を選択。KDDI回線使用に関する規約に同意すると接続開始。

2 ニックネームを登録する



↑接続が完了するとこの画面に。対戦で使用するニックネームを登録する。最大4つまで登録できるぞ。

3 会場を選択してメインロビーへ



↑いずれかの会場(サーバー)を選択。メインロビーが表示されたら、対戦レベルを選び部屋に入ろう。



CYBER TROOPERS 電腦戦機バーチャロン VIRTUAL ORATORIO TANGRAM

M.S.B.S. Ver. 5.4
TM

発売日 発売中
ジャンル アクション
価格 5800円
プレイ人数 1~2人
対応機種 PS2/PC
4ブロック使用

発売元 セガ
開発元 ヒットメーカー
通信機能 オンライン対戦、※KDDI回線接続
対応機器 ツインスティック、対戦ケーブル、
ドリームキャスト・キーボード、
ふるふるばっく、VGAボックス

30日間
400ドリーム
10月/分

※23:00~翌8:00は9円/分

電腦世界でくり広げる白熱のバトル!

バーチャロイドと呼ばれる巨大人型兵器を縦横無尽に操り、ハイスピードかつ高密度な戦闘が楽しめる『電腦戦機バーチャロン オラトリオ・タングラム』(以下『オラタン』)。めまぐるしく戦局が移り変わるハイスピードなゲーム展開は、緊張感バツグン。独特の攻撃

方法を持つ11機体+αのバーチャロイドたちも魅力のひとつだ。操作方法は、ドリームキャストのコントローラーに合わせて最適化しているので、操作性に問題ナシ。また、専用ツインスティック(別売:5800円)を使えば、アーケードそのままの操作感覚が味わえるぞ。



→ソリッドな電腦空間でくり広げられる白熱のバトル。多数用意されたフィールドでは、地形に応じた戦略が必要となる。

←画面分割での対戦が可能。またDCどうしを専用ケーブルでつないでの対戦も可能だ。



自分だけの機体にカスタマイズ!

ネットワーク対戦用に、自分だけのカスタムバーチャロイドを作れる機能が用意されている。機体のカラーリング変更が行え、さらには機体に張りつけるエンブレムを自由に作成できるのだ。エンブレムのエディット機能はかなり高性能なので、凝ったつくりのエンブレムを作成して、ほかのプレイヤーとの差をつけよう。



↑天塩にかけたオリジナルの機体なら、自然に愛着もわくというモノ。相手のプレイヤーに対するアピールにもなるぞ。

自分で作るのが面倒という人向けに、サンプルもいくつか用意されているぞ(※エンブレムデータは付録GDROMにも収録されています)。

オンライン対戦にはふたつのレベルが!

ネットに接続すると"イージーロビー"と"エキスパートロビー"の2種類のうち、どちらかを選択することになる。前者はルールが固定され、対戦だけを手軽に楽しめる。後者はチャットや各種ルールの設定変更、トーナメントやチーム戦を行える。また、勝敗により階級が上下したり、ほかのプレイヤーの対戦をライブ観戦することもできるのだ。



↑フル画面でのネット対戦。対戦中には短いメッセージを表示できる。画面の左右にはエディットしたエンブレムが。



↑ロビーにいる相手を指定するだけですぐに対戦が始められる。初心者向けのロビーといえよう。



↑ロビー入室後に作戦会議室を作る(または入る)必要がある。戦闘形式やルールは会議室ごとに設定可能。

接続ガイドンス 『電腦戦機バーチャロン オラトリオ・タングラム』の場合

- 1 メニューからネット対戦を選択
- 2 各種設定の後LOGINを選択
- 3 ハンドル名を登録して接続



↑メインメニューから"NETWORK VERSUS"を選択。つぎに使用機体を選択してメッセージを設定する。



↑サーバーは"自動選択"、モデムの設定はとくに変更せずに決定。そのあとにLOGINを選択しよう。



↑KDDI回線の回線使用に同意したらハンドル名を登録。最後に利用規約に同意すれば接続が始まる。

温泉ぐるぐる

あつまれ!



発売日 発売中
ジャンル テーブル
価格 4800円(税別)
プレイ人数 1~4人(ネット接続時最大5人)
通信機能 オンライントラップ、インターネット接続
対応機種 ドリームキャスト・キーボード、ふるふるばっく、VGAボックス

30日間
300
ドリーム

※「Web Moneyカード同梱版」……5000円、
[BB] ……2800円 (http://www3.csi-msp.com/dcweb/で通信販売で購入可能)

「みんなで遊べる」が魅力の定番ネットワークゲーム

旅先の温泉で知り合った人どうしが、自然と仲良くなれる——そんなおもしろさにあふれたネットゲームが『あつまれ!ぐるぐる温泉』

↑占いやひとり用のゲームはオフライン時に楽しめるぞ。



だ。プレイヤーが最初にするのは、自分の分身となるキャラクターの作成。まずは、名前・性別・生年月日を入力。あとは、パーツを自由に組み合わせるだけの“似顔絵機能”を使えばキャラが完成。これでネット上の温泉へと出かけられる。オフライン時ではユーコンやフリーセルといったひとり用のトランプゲームや、当たると評判のことり占いが楽しめるぞ。

見知らぬ人たちと友だちになろうよ!

このゲームのだいで味は、なんとも見知らぬ人たちとのコミュニケーション。それを円滑にするための機能も用意されているぞ。チャット専用の大広間では、参加している大勢の人たちとリアルタイムの会

話が楽しめる。また、チャットやゲームを通じて仲良くなった人とはプロフィールや対戦成績が記録された名刺の交換ができ、お互いのことを知ることができるのだ。みんなと仲良くなって友だち100人作ろうよ!!



↑最大6人までと同時に会話ができるチャット。



↑知り合った人と名刺交換。相手はどんな人?

誰でも楽しめるゲームがいっぱい!

ネット温泉で遊べるのは麻雀、将棋、トランプと、誰もが知ってるお手軽ゲーム。気軽にワイワイ楽しめるぞ。ゲーム中のチャットも可能だ。

人生将棋



↑日本古来から延々と伝わる定番ゲーム。相手がオーケーすれば“待た”も可能だ。年配の参加者も多いとか。

じゃんじゃん麻雀



↑中国生まれの定番ボードゲーム。運と腕がモノを言う。ネット上ならメンツが集まらなくて困ることもないぞ。

トランプミュージアム



↑数字の順にカードを並べて、早く手札をなくした人の勝ち。



↑より強いカードを出し、さきに手札をなくした人の勝ち。タイミングが重要。



↑ナポレオン軍と連合軍に分かれ得点を競い合う。5人同時対戦が可能。

CHECK! 『ドリパス3』で温泉を“ぷち”体験

DC本体付属の『ドリパス3』には、簡易版の「ぐるぐる温泉ぷち」が内蔵されている。大富豪だけという制限はあるものの、利用料ナシでネットゲーム体験ができるのだ。ネット対応作品を持っていない人なら、ぜひ遊ぶべし!



↑ネット接続後に“ISAO Games”を選択。つぎに「ぐるぐる温泉ぷち」を選べば起動する。

接続ガイドンス 『あつまれ!ぐるぐる温泉』の場合

ネット接続時は、ゲーム中のガイドンスどおりで迷うことなく接続できるはず。初プレイ時にはホームページから“温泉利用料”(300ドリーム)を払っておこう。インターネット接続なので、テレホーダイなどの電話料金割引サービスに加入しておくとお得。(ドリーム購入方法はP25を参照)

- 1 ネット温泉玄関を選択し接続開始**
↑メニューから“温泉地図”を見る→“ネット温泉玄関”を選択すれば、自動的に接続が始まる。
- 2 温泉IDが発行される**
↑ミニゲームが終了すると接続も完了。初めてネット温泉を訪れた人には“温泉ID”が発行される。
- 3 温泉サーバーを選択する**
↑好きな温泉サーバーを選択。違いは参加している人数だけ。選択後はネット温泉の玄関に到着!

ドリームライブラリ

INTERNET
LIBRARY

往年の名作を、手軽にダウンロードして楽しめるレンタルサービス"ドリームライブラリ"。懐かしさだけではない何か、ここにはある!!

メガドライブ&PCエンジンの名作ゲームが遊べる!

'80年代後半に登場したゲーム機"メガドライブ"と"PCエンジン"。その2機種で遊べた往年の名作ゲームを、ダウンロードして自宅のドリームキャストで楽しめるサービスが、"ドリームライブラリ"。インターネット配信なので、24時間いつでも遊べ、しかも低価格という優れたサービスだ。

ただ残念なことに、現在ブロードバンドアダプタ等に対応させるため、サービスは一時休止中。再開は3月末を予定している。サービス再開まではホームページ上で自由にダウンロードできる、無料体験版(15分間プレイ可能)で楽しもう。

無料体験版で遊ぼう!

サービス休止中の現在は、この5タイトルが無料体験版として提供されている。しかし無料とはいえ、どのタイトルも、ゲーム史に名を残す名作ぞろい。再開後の練習も兼ねて、ぜひともダウンロードしてみよう。

ぺんがペンゴ



氷を飛ばして敵をやっつけるアクションパズル。

フリッキー



猫につかまらないようひよこを助け出そう!!

コラムス



宝石を組み合わせて消していく落ちモノパズル。

ぶよぶよ



ご存じ定番落ちモノパズル。いまでも楽しい!

大魔界村



遊び応えのある横スクロールアクションの傑作。

ドリームライブラリのしくみ

常時50タイトルを週変わりで配信

ドリームライブラリでは、常時50タイトルのゲームを用意。配信タイトルは、1週間ごとに入れ替わっていく。また、ユーザーからのリクエストによって、配信終了したタイトルが復活! なんてコトもあるぞ。

料金は1泊2日150ドリーム、7泊8日コースもあり!

ゲーム1本のレンタル料は1泊2日150ドリーム。RPGなどプレイ時間が長いものは7泊8日で400ドリーム。ダウンロード後、DCの電源を切るとゲームを遊べなくなるが、レンタル期間中なら何度でもダウンロード可能だ。

メガドライブのゲームならビジュアルメモリにセーブ可能!

メガドライブのゲームに限り、VMにセーブデータを残せる。ゲーム中にセーブをしたらソフトリセットをかけ、"メモリーカードにセーブ"を選択すれば完了だ。



この画面でメモリーカードにセーブ。

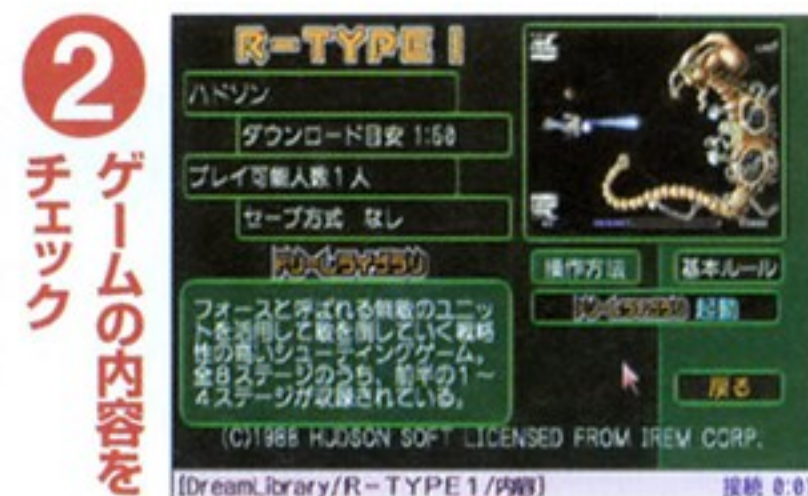
接続ガイド 『ドリームライブラリ』の場合

ドリームライブラリを楽しむのに必要なのは、『ドリームパスポート3』とドリーム。あらかじめ課金を済ませたあと、ゲームをダウンロード。という流れさえつかめれば、それほど難しいことはないだろう。なお、これはサービス休止までのダウンロード方法。再開時には変更があるかもしれないので、注意しよう。



1 ネットに接続し公式サイトへ

『ドリパス3』を起動しネットに接続したら、トップページから"ISAO Games"→"公式サイト"と選択する。



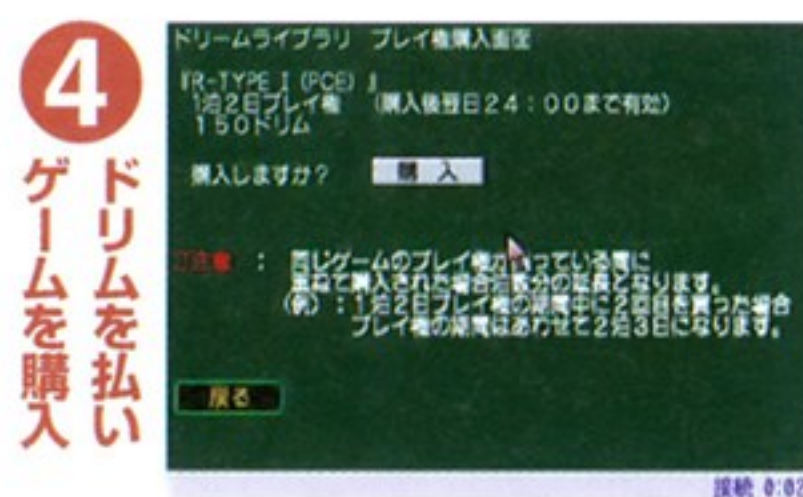
2 ゲームの内容をチェック

ダウンロードできるタイトルの解説、マニュアルを読む。遊びたいゲームの操作方法をチェックしておこう。



3 遊びたいゲームに課金

遊びたいゲームが決まったら、タイトル一覧のページにある"課金"ボタンを押す。するとドリーム購入画面へと進む。



4 ドリムを払いゲームを購入

ゲーム名とレンタル料を確認して、間違いがなければ"購入"を選択。ドリム支払いページで手続きを済ませよう。



5 ドリムライブラリを起動

支払い手続きが済んだら、公式サイトトップページに戻り"ドリームライブラリを起動"の部分をクリック。



6 ダウンロードコーナーへ

一度回線が切れて、ドリームライブラリが起動する。"ダウンロードコーナー"を選択して再びネットに接続しよう。



7 購入したゲームをダウンロード

④で購入したタイトルの右側には"カキ"のチェックが入っているはず。決定すればダウンロードが始まるぞ。

ゴルフしようよ2 新たなる挑戦

発売日 発売中
ジャンル スポーツ
価格 5800円
ダウンロードポイント 300ポイント
プレイ人数 1~4人
パッケージサイズ 29ブロック使用

発売元 ソフトマックス
開発元 ソフトマックス
通信機能 ホームページ、オンライン対戦、インターネット接続
対応周辺機器 ドリームキャスト・キーボード、ふるふるばっく、VGAボックス

2月24日以降
30日間
300
ドリム

かわいいキャラが活躍する簡単ゴルフゲーム!

簡単操作とコミカルなキャラクターで好評を博した『ゴルフしようよ』の続編。美しいグラフィック、軌道計算によるリアルなボールの動きなどを実現しながらも、簡単な操作方法で誰にでも楽しめるのが本作の魅力だ。コース数は7コース、全126ホールと超充実。能力の異なる22名のキャラクターを操って、すべて

のコースを制覇しよう。また、好成績を修めることでもらえるポイントを貯めれば、新たなクラブやユニフォームを入手できるほか、ポイントを賭けたミニゲームも楽しめるのだ。

肝心の通信対戦は、最大4人までの同時対戦に対応している。ラウンド中はみんなとチャットを楽しむこともできるぞ。

↓チャットしながらの通信対戦が楽しめる。細かいルール設定も可能だぞ。



↑誰でも楽しめる簡単操作がウレシイ。イベント満載のツアーモードもあるぞ。

©SOFT MAX



サカつく特大号

~J.LEAGUEプロサッカークラブをつくろう!~

発売日 発売中
ジャンル シミュレーション
価格 5800円
ダウンロードポイント 300ポイント
プレイ人数 1人(対戦時2人)
パッケージサイズ 177ブロック使用

発売元 セガ
開発元 スマイルビット
通信機能 データ対戦、選手交換、ホームページ、インターネット接続
対応周辺機器 ドリームキャスト・キーボード、VGAボックス

30日間
0
ドリム

クラブ経営に手腕をふるい最強クラブを目指せ!

大人気サッカークラブ経営シミュレーションのシリーズ最新作。プレイヤーは、サッカークラブのオーナー兼監督。チケット代金や設備の増築といった経営面と、選手の起用法や練習メニューなどのクラブ強化をバランスよく行っていき、最強のクラブ作りを目指すのだ。

今作からの新要素として、サテラ

イト制を導入。選手保有数が増え、戦術面などの幅が広がった。また、選手やルールは、2000年の最新データに対応。新規参入クラブや、J1とJ2の入れ替わりなど、現実に則したリアルなプレイ感覚が味わえる。

ネットに接続すれば、クラブデータをアップロードしての対戦や、ネットを介しての選手交換が行えるぞ。



↑10億円を元手にクラブを編成。資金や選手を獲得してNo.1クラブを目指そう!

©SEGA/Smilebit (財)日本サッカー協会 (社)日本プロサッカーリーグ

↓テレビ中継を思わせる白熱の試合シーン。選手に指示をだすこともできるぞ。



デイトナUSA 2001

発売日 発売中
ジャンル レース
価格 5800円
ダウンロードポイント 300ポイント
プレイ人数 1~2人
パッケージサイズ 24ブロック使用

発売元 セガ
開発元 アミューズメントヴィジョン
通信機能 オンライン対戦、インターネット接続
対応周辺機器 レーシングコントローラ、ふるふるばっく、VGAボックス

30日間
300
ドリム

全世界でヒットを飛ばした興奮のレースゲーム

1994年、アーケードシーンで爆発的なヒットを遂げた伝説のカーレースゲーム移植作品。ストックカーレースをモチーフにした豪快なレース展開はそのままに、ゲーム画面をドリームキャストならではの美しいビジュアルにリファイン。通常のレースのほか、画面分割対戦など、オリジナルモードも充実しているぞ。

さらには、サターン版『サーキットエディション』のコースや車種も収録されるなど、『デイトナ』の集大成的作品に仕上がっているのだ。

また、ネットワークにつなげば、4人が同時に熱戦を体験できる。ネットワークランキングや、ゴーストカーによるリプレイデータのダウンロードなども行えるぞ。

↓ネット対戦は最大4人まで参加可能。トップスピードでライバル車を追い抜け!!



↑クルマどうしがぶつかり合うようなスリリングなレース展開が魅力。

©Hasbro Interactive/SEGA/AMUSEMENTVISION



セガテトリス

発売日 発売中
ジャンル パズル
価格 2800円
ダウンロードポイント 140ポイント
プレイ人数 1~4人
パッケージサイズ 5ブロック使用

発売元 セガ
開発元 ワウ エンターテインメント
通信機能 オンライン対戦、ホームページ、インターネット接続
対応周辺機器 ドリームキャスト・キーボード、対戦ケーブル、ふるふるばっく、VGAボックス

無料

ネットで4人同時対戦! 超定番パズルゲーム

誰もが一度はハマったことがあるだろう、落ちモノパズル『テトリス』が帰ってきた。基本モードは、とにかくブロックを消していく"ひたすらモード"と、ブロックの消しかたによって相手を攻撃できる"対戦モード"のふたつ。2800円というユーザー思いの価格設定もウレシイところだ。

もちろん、インターネット回線を

使った通信対戦にも対応。4人同時にくり広げるバトルロイヤルは、熱くなること間違いなし。また、対戦の前後には、キャラクターをリアルタイムに動かして、ジェスチャー付きのおしゃべりができる、"キャラチャット"が楽しめる。使用キャラは、ミニゲームのUFOキャッチャーで増やすことができるぞ。



↑最大4人同時に楽しめるネット対戦。やっぱりテトリスはセガ製に限る!?

↓ジェスチャーを交えながら会話できる"キャラチャット"。話が盛り上がる!



Tetris® © Elorg 1987 Tetris logo by Roger Dean; © The Tetris Company 1997 Original Concept & Design by Alexey Pajitnov Sega™, Sega Enterprises, Ltd., 1976 All Rights Reserved Tetris® licensed to The Tetris Company and sublicensed to Sega Enterprises, Ltd. © SEGA/WOW ENTERTAINMENT

熱闘ゴルフ

発売日 発売中
ジャンル スポーツ
価格 5800円
ドリームポイント 300ポイント
プレイ人数 1~4人
ビジュアルメモ 25ブロック使用

発売元 セガ
開発元 非公開
通信機能 オンライン対戦、ホームページ
対応高画機 インターネット接続
対応高画機 ドリームキャスト・キーボード、
ふるふるばっく

30日間
300
ドリム

親指だけで300ヤード! 爽快ゴルフゲーム

アナログ方向キーを利用した、新感覚の操作方法が楽しいゴルフゲームが、この『熱闘ゴルフ』。親指でアナログ方向キーを引いてクラブを振り上げ、放して振り下げるとい、簡単かつ直感的なアクションで、誰でもすぐにプレイできるぞ。キャラクターデザインは、マンガ家の藤子不二雄・Aが担当。個性的な7人のゴ

ルフアーがゲームにいろいろを添えてくれるほか、アッと驚く隠れキャラが登場するかも……!?

通信対戦は、インターネットを経由して、4人まで同時にラウンドすることが可能。もちろん、チャット機能やルールの変更、スコアランキングなど、ゲーム本編をより充実させる機能も用意されているぞ。



↑ナイスショット時にはこんな書き文字が。マンガ的な演出がカッコイイぞ!!

©藤子スタジオ©SEGA ©セガた三四郎後援会

↓チャット機能も搭載されたネットワーク対戦。4人までの同時プレイが可能だ。



プロ野球チームであそぼうネット!

発売日 発売中
ジャンル シミュレーション
価格 5800円
ドリームポイント 300ポイント
プレイ人数 1人(対戦時2人)
ビジュアルメモ 5ブロック使用

発売元 セガ
開発元 スマイルビット
通信機能 オンライン対戦、ホームページ
対応高画機 インターネット接続
対応高画機 ドリームキャスト・キーボード、
ふるふるばっく、VGAボックス

30日間
100
ドリム

見た目はコミカル、中身は本格派の野球ゲーム!!

2頭身のコミカルな選手たちがところ狭しと画面上を動き回る野球ゲーム。見た目の楽しさとは裏腹に、中身は超本格派。ビジュアルメモリの液晶画面を使った操作では、投手vs野手の知的な駆け引きを楽しむことができるぞ。もちろん、選手データは2000年度の最新版。現役を退いた往年の名選手も登場する。ま

た、『もっとプロ野球チームをつくらう!』で育成したチームデータとのデータリンク機能も用意されているぞ。

ネット機能は、タイトルに恥じないほどの充実ぶり。全国のプレイヤーとのネット対戦はもちろんのこと、公式ホームページでは、ランキングやチャット、“選手カード”のトレーディングなどが楽しめるぞ。



↑デフォルメされた選手たちが熱戦を展開する。もちろん全選手が実名登場。

©SEGA/Smilebit (社)日本野球機構 プロ野球12球団公認 11球場公認 ABF/JPOC

↓基本操作が学べる“とっくん”モードやホームラン競争なども用意されてる。



もっとプロ野球チームをつくろう!

発売日 発売中
ジャンル シミュレーション
価格 5800円
ドリームポイント 300ポイント
プレイ人数 1人(対戦時2人)
ビジュアルメモ 158ブロック使用

発売元 セガ
開発元 スマイルビット
通信機能 データ対戦、ホームページ
対応高画機 インターネット接続
対応高画機 ドリームキャスト・キーボード、
VGAボックス

30日間
100
ドリム

プロ野球チームを育て世界選手権を制覇!!

プロ野球チーム経営シミュレーションの第2弾。プレイヤーが球団社長兼監督なのは前作と同じだが、今回はベナントレース優勝のさらに先、世界選手権の優勝が目標。キューバ、アメリカ、ドミニカ、韓国、台湾など、居並ぶ世界の列強を相手に、日本代表チームを指揮して金メダルを目指そう。経営面、運営面それぞ

れに用意された多数のイベントや、監督として選手に指示を出す試合シーンなど、やりごたえのある内容だ。

通信機能を使えば、育てた対戦メンバーをホームページへとアップロードして、全国のプレイヤーとの試合が楽しめる。100ドリムの参加券が必要だが、優勝賞品つきのトーナメント大会も定期開催されているぞ。



↑プレイヤーの経営方針イコールチームの強さ。失敗すれば会社が傾くことも!!

©SEGA/Smilebit (社)日本野球機構 プロ野球12球団公認 11球場公認 ABF/JPOC

↓試合シーンでは監督となる。流れをつかんで選手に的確な指示を出そう。



『ネッパチ』シリーズ

発売日 発売中
ジャンル その他
価格 4800円(ネッパチ 0円5800円)
ドリームポイント 240ポイント(ネッパチ 0円300)
プレイ人数 1人
ビジュアルメモ 10ブロック使用

発売元 ダイコク電機
開発元 ダイコク電機
通信機能 ネット大会 ※KDDI回線接続
(ホームページ閲覧時はインターネット接続)
対応高画機 VGAボックス

1回の大会参加につき
最低40円から
最高140円
程度必要

ホントに賞品がもらえちゃう通信パチンコ!!

自宅にいながらにして、最新のパチンコ台で遊べると好評の『ネッパチ』シリーズ。これまで全5作品が発売され、2月15日には、最新作「ネッパチVI@VPACHI ~CRお宝探検隊~」が登場する。このシリーズ最大の特徴は、なんといっても実際に賞品がもらえてしまうという点。“ネット大会”に参加することで、大当たり回数(3連チャン以上)に応じた豪華な賞品が手に入るのだ。ただし、1タイトルにつき参加できる権利は25回まで。まさに運次第なのだ。

実機を忠実に再現したパチンコ台は釘の微調整機能や台分析機能つき。実写によるパチンコ講座も収録されているので、パチンコを知らない人でも安心して遊べるぞ。



最新作「お宝探検隊」。リーチアクションなども実機そのまま!!

ネッパチシリーズ 全リスト

ネッパチ ~10連チャンでラスベガス旅行~	P65で紹介(ネットワークサービス終了)
ネッパチII@VPACHI ~CRハレンチ学園~	P66で紹介
ネッパチIII@VPACHI ~CRど根性ガエル2・CRど根性ガエルH~	P67で紹介
ネッパチIV@VPACHI ~CR嗚呼!!花の応援団3~	P67で紹介
ネッパチV@VPACHI ~CRモンスターハウス~	P67で紹介
ネッパチVI@VPACHI ~CRお宝探検隊~	2月15日発売予定

©DAIKOKU DENKI ©TAKEYA

全

107
タイトル

ネット対応ソフト サービスリスト

前ページまで"イチ押し"ネットゲームを詳しく紹介してきたが、ここからはネット機能搭載の全タイトルを発売順に一覧で掲載する。前半2ページはオンラインで対戦などを楽しめるものを、後半2ページではデータ配信をしているものをまとめ、サービス内容を解説した。

オンライン系ソフト

IPアドレス: IP:PORT: IP:PASSWORD

※2月9日発売まで

32
タイトル

セガラリー2

ゲーム
詳細 ▶P58



NTT回線を利用し、4人同時の対戦およびチャットが可能。HPにはランキング、BBS、KDDI割引サービス(10円/分)の解説などを掲載している。

📄 掲示板 🗨️ チャット 💰 課金 10円/分(通話料込み)

FRAME GRIDE

ゲーム
詳細 ▶P48



1対1のロボット対戦で、対戦の前後はチャットも可能。接続はNTTとKDDIデータオンデマンド(10円/分)が選べ、HPでは対戦ランキングを掲載している。

📄 掲示板 🗨️ チャット 💰 課金 10円/分(通話料込み)

あつまれ!ぐるぐる温泉 (WebMoney同梱、BB対応版含む)

ゲーム
詳細 ▶P14



トランプ、将棋、麻雀、チャット、名刺交換などがインターネット経由で楽しめ、ブロードバンド対応版もある。HPでは大会情報やFAQなどを掲載。

📄 掲示板 🗨️ チャット 💰 課金 30日間 300ドリーム

田中寅彦のウル寅流将棋 居飛車穴熊編

ゲーム
詳細 ▶P63




インターネット経由による将棋の対局が可能。ネットに接続するとロビー画面になり、相手を捜して対局、チャットを楽しもう。

📄 掲示板 🗨️ チャット 💰 課金 —

チューチューロケット!

ゲーム
詳細 ▶P62



海外のユーザーともインターネット経由の対戦、チャットが楽しめるパズルゲーム。HPではキャラやパズルのデータ配信、BBSなども楽しめる。

📄 掲示板 🗨️ チャット 💰 課金 —

棋太平GOLD

ゲーム
詳細 ▶P64



インターネット経由で、パソコン版「棋太平」シリーズのユーザーとの対局も可能。待合室や対局中にチャットも楽しめる。

📄 掲示板 🗨️ チャット 💰 課金 —

電腦戦機バーチャロン オラトリオ・タングラム

ゲーム
詳細 ▶P13




KDDI回線経由で対戦や観戦、試合前後にはチャットも楽しめる。HPは対戦ランキング、リプレイやカスタマイズ機体のデータ、BBSなどを掲載。

📄 掲示板 🗨️ チャット 💰 課金 30日間 400ドリーム/10円/分(通話料込み)

花組対戦コラムス2

ゲーム
詳細 ▶P62




KDDIのデータオンデマンドを使用、遊戯室や対戦ロビーでのチャットも楽しめる。HPのコンテンツは利用のための手引き、パズルのダウンロードなど。

📄 掲示板 🗨️ チャット 💰 課金 30日間 300ドリーム/10円/分(通話料込み)

トレジャーストライク

ゲーム
詳細 ▶P49



インターネット経由で4人までの対戦、その前後にはチャットも可能。HPにはQ&Aや各種ランキング、情報交換用と待合せ用のBBSなどがある。

📄 掲示板 🗨️ チャット 💰 課金 30日間 300ドリーム

MARVEL VS. CAPCOM2 New Age of Heroes

ゲーム
詳細 ▶P43



KDDI回線を利用した"マッチングサービス"での対戦が楽しめる。ロビー接続時はインターネット経由。HPはランキング、キャラ使用のデータなどを掲載。

📄 掲示板 🗨️ チャット 💰 課金 対戦時13円/分(通話料込み)

パワーストーン2

ゲーム
詳細 ▶P43



インターネット接続のロビーを経て、マッチングサービスでの対戦を楽しめる。1台ごとにふたりによる4人プレイも可能。HPはランキング、データなど。

📄 掲示板 🗨️ チャット 💰 課金 対戦時13円/分(通話料込み)

通信対戦ロジックバトル 大雪戦

ゲーム
詳細 ▶P63



インターネット経由によるオンライン対戦が可能。ネットに接続し、相手を捜して対戦を申し込む。対戦時以外にはチャットもできる。

📄 掲示板 🗨️ チャット 💰 課金 —

ストリートファイターIII 3rd STRIKE Fight for the Future

ゲーム
詳細 ▶P43



マッチングサービスによる対戦格闘。対戦中のみKDDI回線での接続になる。HPはランキング、BBSなどがあり、リプレイデータのアップ・ダウンも可。

📄 掲示板 🗨️ チャット 💰 課金 対戦時13円/分(通話料込み)

ヴァンパイア クロニクル for Matching Service

ゲーム
詳細 ▶P11



タイトルどおり、カプコン対戦おなじみのマッチングサービスを使用している。HPのコンテンツは技表、ランキング、BBSなど。

📄 掲示板 🗨️ チャット 💰 課金 対戦時13円/分(通話料込み)

SPAWN In The Demon's Hand

ゲーム
詳細 ▶P10



マッチングサービス仕様で、1台のDCに4人ずつ集まることで8人でのプレイも可能。HPではランキング、BBSなどのほか、開発者コラムも楽しめる。

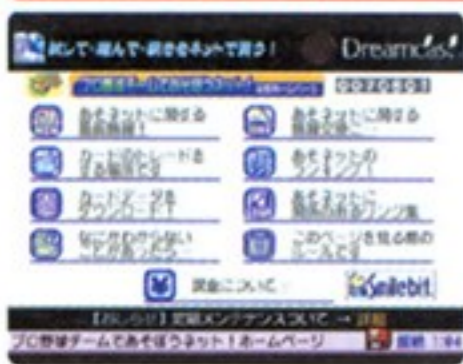
📄 掲示板 🗨️ チャット 💰 課金 対戦時13円/分(通話料込み)

※KDDI回線の使用料は、23:00~翌8:00は9円/分になります。

©SEGA・©From Software・©ARC SYSTEM WORKS/KOMAOTO・©S.P.S/NetVillage・©SEGA/AUTOMUSS/CHARACTER DESIGN KATOKI HAJIME・©SEGA/CHARACTER DESIGN RED パッケージイラスト/山口泰史・©KID/hand・©MARVEL CHARACTERS/MOTO KIKAKU/CAPCOM・©CAPCOM・©FORTYFIVE・©Todd McFarlane/CAPCOM

プロ野球チームであそぼうネット!

ゲーム詳細 P17



KDDI回線(10円/分)を使ったネット対戦が可能。HPではカードのトレードやデータのダウンロードができるほか、ランキングやBBSもある。

掲示板 チャット 課金 30日間 300ドリーム/10円分(通話料込み)

ルーンジェイド

ゲーム詳細 P57



ロビーでメンバーを集め、最大4人のパーティーでネットワークダンジョンを進む。接続はインターネット経由。HPでは各種設定の閲覧、BBSが楽しめる。

掲示板 チャット 課金 30日間 300ドリーム

CAPCOM VS. SNK MILLENIUM FIGHT 2000

ゲーム詳細 P10



マッチングサービス仕様の対戦格闘が楽しめる。HPのコンテンツは各種ランキング、リプレイやキャラクター関連のダウンロード、BBSなど。

掲示板 チャット 課金 対戦時13円分(通話料込み)

ねっとdeテニス

ゲーム詳細 P16



同社の格闘タイトル同様、対戦プレイ時はマッチングサービスによる接続。HPはランキング、BBSなどがあるほか、隠し要素も公開されている。

掲示板 チャット 課金 対戦時13円分(通話料込み)

熱闘ゴルフ

ゲーム詳細 P61



インターネット経由で対戦できるゴルフゲーム。HPではゲーム情報やランキング、チケット購入といったコンテンツが用意されている。

掲示板 チャット 課金 30日間 100ドリーム

ジョジョの奇妙な冒険 未来への遺産 for Matching Service

ゲーム詳細 P44



マッチングサービス対応版として再登場。HPではシークレットダウンロード、原作者の荒木飛呂彦氏へのインタビューなどのコンテンツを掲載。

掲示板 チャット 課金 対戦時13円分(通話料込み)

平成麻雀荘

ゲーム詳細 P64



インターネット経由で対局、チャットができ、対局中にマイクを使った音声送信も可能。無料の1日権も3月末までの予定で用意されている。HPもあり。

掲示板 チャット 課金 30日間 300ドリーム/60日間 600ドリーム

エアロダンシングF 轟つばさの初飛行

ゲーム詳細 P53



インターネット回線を介し、ロビーでのチャット、相手を選んでの対戦を楽しめる。HPではゲーム紹介のほか、ランキングやBBSなどを掲載。

掲示板 チャット 課金

SEGA TETRIS

ゲーム詳細 P16



最大4人まででインターネット経由の対戦が楽しめる。その前後のチャットではキャラを動かせる。HPではテクニック解説や大会情報などの閲覧が可能。

掲示板 チャット 課金

パワースマッシュ

ゲーム詳細 P12



KDDIのデータオンデマンド(10円/分)回線を経由した対戦、チャットや観戦が可能。HPでは大会の告知と結果(ランキング)発表などが見られる。

掲示板 チャット 課金 30日間 400ドリーム/10円分(通話料込み)

燃えろ! ジャスティス学園

ゲーム詳細 P16



マッチングサービスでの対戦プレイが楽しめる。HPはランキングやダウンロードをはじめ、4種類のBBSにユーザー投稿のCGなど盛りだくさんな内容。

掲示板 チャット 課金 対戦時13円分(通話料込み)

デイトナUSA 2001

ゲーム詳細 P16



インターネット経由での対戦、ロビーでのチャットが可能。HPでは各種ランキングの閲覧、ゴーストカーやリプレイのデータをアップ・ダウンロードできる。

掲示板 チャット 課金 30日間 300ドリーム

PHANTASY STAR ONLINE

ゲーム詳細 P8



インターネット経由の全世界対応RPG。初回のネット接続から30日間は無料期間となる。BBSの充実したHPやダウンロードクエストなど、お楽しみ満載。

掲示板 チャット 課金 30日間 300ドリーム/90日間 1000ドリーム

スーパーストリートファイターII X for Matching Service

ゲーム詳細 P11



KDDI回線を使用したマッチングサービスによる対戦が楽しめる。HPのコンテンツは通信対戦ランキング、通常と攻略の2種類のBBSなど。

掲示板 チャット 課金 対戦時13円分(通話料込み)

超鋼戦紀キカイオー for Matching Service

ゲーム詳細 P44



マッチングサービスによるオンライン対戦仕様を盛り込むなど、改訂を施した再発売版。HPのコンテンツはランキング、BBSなど。

掲示板 チャット 課金 対戦時13円分(通話料込み)

ゴルフしようよ2 ~新たなる挑戦~

ゲーム詳細 P16



インターネット経由で4人までの対戦が可能。2月23日までは30日間のプレイチケットが無料で購入できる。HPはシリーズ共通でコンテンツも多彩。

掲示板 チャット 課金 30日間 300ドリーム

ハンドレッドソード @barai版

ゲーム詳細 P6



最大4人でのインターネット経由プレイが可能。キー未購入時のネットワークプレイは、一部機能の制限がある状態でふたつのマップでのみ行える。

掲示板 チャット 課金

『セガラリー2』『FRAME GRIDE』2月末でサービス終了

本項で紹介したタイトルは、発売された順番に並んでいる。このうちの最初期の2作が、残念ながら2月末日をもってオンラインでの対戦サービスを終了することとなった。以前オンラインブ

レイをやっていたが最近では……という人や、ソフトを買ったがオフラインでのプレイしかしていないという人など、この最後の機会にオンラインを経験してみたいだろうか?

データ配信系ソフト

※2月9日発売まで

75タイトル

そのほかのネット対応ソフト

このページでは少々大ざっぱなくくりで「データ配信系」としてまとめているが、その大半はドリームパスポート機能によってデータを受け渡ししているものだ。これら以外にもドリームパスポートを搭載し、HPの閲覧が可能なソフトは少なくないが、データ配信やランキングなどのサービスを行っていないものに関しては、欄外にてタイトルのみ紹介とした。

ゲームタイトル	掲示板	チャット	料金	ネットワークサービスの内容	ソフト紹介
SONIC ADVENTURE	!	!	—	チャオ関連では、レアなタイプがダウンロードできるほか、預かり所でほかのユーザーとやり取りできる。ゲーム自体のイベント用データもあり。ランキングや攻略情報のほか、チャットやBBSなども設置されている。	P48
エアロダンシング featuring Blue Impulse	!	!	—	リプレイデータがアップロード可能で、登録されたものやコンテストなどで募集したデータがダウンロードできる。このほか、各種モードのランキング情報やプレイの手引きなども掲載されている。	P50
ダイナマイト刑事2	!	!	—	隠れキャラクター「シンディ」が使用できたり、激闘編のステージが遊べるデータをダウンロードできる。設定画や武器紹介といったコンテンツがあるが、全編にわたって「刑事」テイストの濃さが楽しめるHP。	P48
首都高バトル	!	!	—	隠しパーツや隠しカーが出現するデータをダウンロードできる。ただし、使用するためにはゲーム中で購入しなくてはならない。ヒントブックやクルマのスペック紹介、シリーズ共通のBBSなどのコンテンツが楽しめる。	P58
ストリートファイターZERO3 サイキョー流道場	!	!	—	段位認定キャラクターのデータをダウンロードできる。また、スコアデータを登録して、全国から寄せられた各種モードのスコアランキングに挑戦できるのだ。定番コンテンツのBBSもある。	P43
バギーヒート	!	!	—	育てたAIドライバーのデータを「AIマーケット」に登録できる。大会の結果発表からも、AIドライバーのデータをダウンロードすることが可能。そのほか、ビギナズガイドやBBSなどが用意されている。	P58
ワールド・ネバーランドプラス ~オールド王国物語~	!	!	—	王国通信局モードから、ほかのユーザーが育てた住人キャラの移住やカードメールの送受信ができる。HPではチャットやBBS、ファンサイトへのリンクなどがあるほか、PC用の壁紙サービスも。	P51
ソウルキャリバー	!	!	—	インフェルノが使用できるようになるデータとVM用ミニゲーム2種類のデータがダウンロード可能。各種ランキングのほか、パスワード入力で閲覧できるコンテンツも掲載されている。	P43
COOL BOARDERS BURRRN	!	!	—	ユーザーおよびDC専門誌によるデザインが施された合計8タイプのスペシャルボード、コンテスト上位者のリプレイデータがダウンロードできる。各コースの攻略方法や隠しキャラの出現情報なども掲載。	P60
機動戦士ガンダム外伝 コロニーの落ちた地で...	!	!	—	ゲーム専用のHPはサービス終了したが、ガンダムパーフェクトウェブへのリンクがあり、そこでビームライフルや新型ジェネレーターといったモビルスーツの装備がダウンロードできる。	P54
SONIC ADVENTURE International	!	!	—	日本とアメリカのHPが選べ、アメリカのページ独自のイベントデータがダウンロード可能。日本のページからも、海外のデータページに接続でき、ワールドランキングで世界のユーザーを相手にタイムを競い合える。	P48
夢馬券 '99 インターネット	!	!	30日間1500円 90日間4050円	予想したいレースの出馬表データ(馬柱)をダウンロードできる。過去10年間のJRAレース(Gレースは15年分)結果、騎手などのデータも検索することが可能。	P65
ギガウイング	!	!	—	ハイスコアを登録して通信ランキングに挑戦できる。また、隠し機体が使えたり、2P側が無敵になるモードなどがプレイできる特別データのダウンロードも可能。開発時の情報やBBSも楽しめる。	P54
デスクリムゾン2 -メラニートの祭壇-	!	!	—	ダメージボイスやステージデータのダウンロードが可能。DC初期のCMで話題を呼んだ湯川(元)専務によるダメージボイスもあり、ひと味違った雰囲気プレイが楽しめる。	P54
ジョジョの奇妙な冒険 未来への遺産	!	!	—	"邪悪の化身ディオ"や"誇り高き血統ジョセフ"などのキャラクターが使用可能になるデータをダウンロードできる。原作者の荒木飛呂彦氏への開発スタッフによるインタビューも掲載されているのだ。	P43
ZOMBIE REVENGE	!	!	—	育成キャラをアップロード可能。HPからもキャラデータをダウンロードでき、そのキャラを相手に対戦プレイが楽しめるのだ。クイズに正解するとマンガが読めるという、ちょっと変わったコンテンツもあるぞ。	P48
バーミリオン・デザート	!	!	—	武器やフォーメーションデータをダウンロード可能。このデータを用いれば、追加効果のあるショットガンやオリハルコンが使えるようになるのだ。そのほか、ゲーム紹介のコンテンツが充実している。	P56
Dream Flyer	!	!	—	ポストカードやスタンプ、うけメモなどがダウンロードできる。isao.netのメール容量を5メガバイトに拡張するサービスへの申込みも行っている。公式サイトは月2回のペースで更新。	P65
ゴルフしようよ	!	!	—	隠しキャラクターを使用できるデータがダウンロード可能。大会の開催時にはデータのアップロードも行える。シリーズ共通のHPだけにクイズやギャラリー、BBSなどコンテンツは豊富。	P60
爆裂無敵バンガイオー	!	!	—	ステージごとのスコア稼ぎに主眼を置いたゲームだけに、HPではハイスコアランキングが掲載されている。ユーザー登録、スコア申請という流れで、自慢のハイスコアをランキングに登録できるのだ。	P55
ジェットコースタードリーム	!	!	—	作成したオリジナルのコースをアップロードしたり、ほかのユーザーが手がけたコースをダウンロードできる。設置されているBBSでは、開発者の服部氏からのレスがもらえることも多い。	P51
ストリートファイターIII ダブルインパクト	!	!	—	真豪鬼、ギルをプレイヤーキャラとして扱えたり、スーパーアーツのストック数を変えられたりといった、ゲームをより深く楽しむためのデータを配信。さまざまな隠し情報や資料、BBSなども必見モノのコンテンツだ。	P43
シェンムー 一章 横須賀	!	!	—	DISC4の「シェンムーパスポート」を使ってネットに接続することで、プレイの進行状況に合わせたヒントを聞けるほか、ミニゲームのスコアをランキングに申請できる。HPでは「II」情報やBBSなどが楽しめるのだ。	P46
スーパーマグネチックニューニュー	!	!	—	クリアタイムのデータを登録、ステージごとに分かれたランキングに挑戦できる。ランキング発表以外のコンテンツとしては、イラストが楽しめるキャラ紹介、基本的なテクニックの解説など。	P49
セガGT ホモロゲーション・スペシャル	!	!	—	走行タイムをランキングに登録し、最速の座を目指そう。コース、クラス別に網羅されたゴーストカーのデータもダウンロード可能。ネットワークカップからも、3回開催された大会への参加者のゴーストが用意されている。	P59
ゴーレムのまいご	!	!	—	100面分のステージデータがダウンロード可。自分が作ったステージは、完成版と未完成版に分かれたアップロード掲示板でやり取りでき、コメントも書けるようになっている。通常のBBSやゲーム、スタッフの紹介もアリ。	P62
エアロダンシングF	!	!	—	プレイヤーが送信、登録されたリプレイデータがダウンロードできる。コンテストの結果発表でも、講評と併せてリプレイデータが用意されているのだ。シリーズ共通のBBSをはじめ、ムービーやPC用の壁紙などが楽しめる。	P52
ガンバード2	!	!	—	ギャラリーモードで追加イラストが見られるようになるデータや、2キャラクターモードの人数が増えるデータなどがダウンロードできる。ほかに、ゲーム紹介やDC版の特徴といった情報のページも。	P55
レイクマスターズ PRO Dreamcast plus!	!	!	—	月ごとに湖を変えての大会を、2001年3月まで開催。大物を釣り上げ、データを送信すれば大会に参加できる。月ごとと全大会を通じての、それぞれ上位3名には賞品がプレゼントされる。ランキングは上位50名を発表。	P60
THE KING OF FIGHTERS '99 EVOLUTION	!	!	—	エキストラストライカーが使用可能になるデータのダウンロードが可能。また、サバイバルモードのキャラクター別ランキングもあり。使用キャラのプロフィールや技表、エキストラストライカー情報なども満載。	P43
ハローキティの「音なる」メール	!	!	—	「Dream Flyer」と同様のビジュアルメールソフト。好きなタイミングで、200以上の効果音を文中に挿入することができる。便せんやスタンプはそれぞれ100ずつあり、メールをやり取りするとどんどん使えるようになる。	P66
サンバDE アミーゴ	!	!	—	「アフターバーナー」や「ファンタジーゾーン」といった名ゲームの曲が中心の、全12本・14曲のデータをダウンロードできる。スコアランキング大会の結果発表やテレビCMのムービー、BBSなどのコンテンツが楽しめるぞ。	P49
ソーサリアン ~七星魔法の使徒~	!	!	—	ゲームクリア時に表示されるパスワードを使ったランキングがあり、クリアまでの時間の短さとパーティキャラのレベルの低さを競う。ゲーム紹介やシナリオも掲載されている。	P57
首都高バトル2	!	!	—	ステッカー、レアカー、パーツなどが購入可能になるデータ、ゲームに変わった楽しみかたを導入するデータ、タイムアタック上位者のリプレイデータなどがダウンロード可。ヒントや裏技、BBSなどのコンテンツもある。	P59
アドバンスド大戦略 ~ヨーロッパの嵐・ドイツ電撃作戦~	!	!	—	特別増援ファイルやキャンペーンの途中から開始できるセーブファイルをダウンロード可能。掲示板やゲームに関するヒントをまとめたQ&A、地形効果表など役立つ情報が数多く掲載されている。	P53
メモリーズオフ コンプリート	!	!	—	キャラ別のCGコンプリートデータや、鑑賞用のオープニングが閲覧できるデータなどを配信。ゲーム紹介や掲示板のほか、ユーザーから募集したイラスト、ショートストーリーも掲載されている。	P46
ジェットセット ラジオ	!	!	—	自作のグラフィティを申請可能で、問題なく掲載されたものはダウンロードできる。スコアランキングもアリ。セガの開発各社などによるスペシャルグラフィティもダウンロード可能だ。ほかに攻略やスタッフの情報なども。	P50
ミスタードリラー	!	!	—	申請用のファイルを作ってからゲーム中の各種モードをプレイすると、出したスコアを申請することが可能。日ごと、月ごとに集計する「ドリ王大会」や、総プレイ時間やブロック破壊数などといった妙(?)なランキングもある。	P50
機動戦士ガンダム ギレンの野望 ジオンの系譜	!	!	48個 一括2000円	追加シナリオ、データ集など、48個のデータが購入可能。販売期間は2001年3月31日までで、1個、8個、48個一括といった購入形態がある。これとは別に、無料の攻略データも10個用意されている。	P53

ドリームパスポート 搭載ソフト 「マリオネットカンパニー」・「ラングリッサーミレニアム」・「F1 WORLD GRAND PRIX for Dreamcast」・「お・と・い・れ! ドリームキャストシーケンサー」・「尖華封神 ~尖華咲きし刻~」・「エアロダンシング 轟隊長のみみつディスク」・「ROOMMANIA #203」・「バズルポル4」・「ワールド・ネバーランド2プラス~ブルト共和国物語~」・「マリオネットカンパニー2 Chu!」・「サクラ大戦」

ゲームタイトル	掲示板	チャット	料金	ネットワークサービスの内容	ソフト紹介
ネッパチII@VPACHI~CRハレンチ学園~	!	!	40円+(大当たり回数×10円)	KDDI回線(左記の料金は目安です)を使用、3連チャン以上すれば本物の景品を獲得できる。ソフト1本で大会に25回参加することが可能。なお、この「II」のネットワークサービス期間は2001年7月4日までとなる。	P66
グラウエンの鳥籠 Kapitel 1~6	!	!	—	1日に1分ずつ、インターネット上で1年間かけて公開されたドラマを6枚のGDで発売。ネットに接続して、ネット上のものよりキレイな映像が見られる。2001年3月31日まで、全映像を閲覧するためのデータがダウンロード可能。	P65,66
ダビつく~ダービー馬をつくろう!~	!	!	1週間2クーポン(100ドリム)	競走馬をネット上のレースに出走させることができる(要クーポン)。そのほか観覧用のレースファイル、種牡馬やライバル馬のデータなどをダウンロードすることが可能。そのほか、各種の情報がとにかく満載されている。	P53
Virtua Athlete 2K	!	!	—	自分の記録をアップロードすることで、アメリカやヨーロッパのプレイヤーたちと記録を競い合える。ランキング上位の選手データがダウンロードでき、BBSも用意されている。	P61
F355 チャレンジ	!	!	—	ゴーストカーを使用した多人数のタイムアタック、インターネットランキングなど。プロドライバーによる走行データのダウンロードや、スペシャルムービーの閲覧も可能。BBSや隠しコース情報も要チェックものだ。	P59
COOL COOL TOON	!	!	—	ネットに接続することで、バーチャルショッピングが楽しめる"コレクター"が出現。コレクターは5階まであり、ネット接続中にしか出現しないコスチュームが販売されている。	P50
もっとプロ野球チームをつくろう!	!	!	30日間100ドリム	作成した対戦メンバーファイルを登録して、公式トーナメントに参加できる(このサービスのみ有料)。そのほか、8チームで簡易データ対戦が行える"対戦BBS"、チャンプのデータのダウンロードサービスなどがアリ。	P17,53
ラブひな 突然のエンゲージ・ハブニング	!	!	—	「Dream Flyer」のようなビジュアルメール、"ラブひなメール"機能を搭載。女のこたちのイラストが、便せんやスタンプとして使用できる。メール送信でポイントを増やせば、使える便せんやスタンプも増えていくのだ。	P47
実戦パチスロ必勝法!@VPACHI~コングダム~	!	!	40円+(大当たり回数×10円)	ダイコク電機の「@VPACHI」システムを使ったパチスロゲーム。KDDI回線(左記の料金は目安です)を使用、3連チャン以上で景品を獲得できる。なお、ネットワークサービス期間は2001年9月26日までとなる。	P67
ネッパチIII@VPACHI ~CRど根性ガエル2・CRど根性ガエルH~	!	!	40円+(大当たり回数×10円)	KDDI回線(左記の料金は目安です)を使用、3連チャン以上で景品を獲得でき、8連チャンで最高景品となる。ソフト1本で大会に25回参加することが可能。なお、この「III」のネットワークサービス期間は2001年9月26日まで。	P67
エターナル アルカディア	!	!	—	ゲームに反映できる"スペシャルデータ"のダウンロードが可能。HPはコンテンツの種類が豊富で、ゲーム自体の細部にいたるまで紹介、投稿イラストの紹介やスタッフのコラム、US版紹介などなど見どころ満載。	P57
18 WHEELER	!	!	—	ネットランキングが開催されており、ハイスコアを登録することができる。集計はモード、ステージごとに分かれており、それぞれ使用車種別でも表示できるのだ。アーケード版、DC版、キャラクター、クルマが紹介されている。	P59
SEGA MARINE FISHING	!	!	—	お魚メールをダウンロードし、ゲームで見事に釣り上げれば、そのメールを書いた人に返事が書けるというユニークな機能が"お魚メールフィッシング"。また、大会開催時には参加シートをダウン、釣果を書き込んでアップできる。	P61
Napple Tale ~Arsia in Daydream~	!	!	—	スペシャルマップ"パフェトライアル"面をダウンロード可能。この面も含めた各面のスコアランキングも開催中で、DCからセーブデータを送信できる。ポーチからの声のメッセージや設定ウラ話なども楽しめる。	P57
ジェットコースタードリーム2	!	!	—	作成したコースをアップロードでき、ほかの人が作ったコースをダウンロードできる。コンテストの結果発表やBBSもあり、後者では"ひとりでJDを作った男"こと服部氏のレスがもらえることも多い。	P53
MARS MATRIX	!	!	—	兆のケタで争われる通信ランキングには、スコアを保存したデータを登録することで参戦可能。ほかにはゲーム紹介やBBSがある。BBSは同じカブコンとタクミのタグによる「ギガウイング」との共同掲示板になっている。	P55
ドリームスタジオ	!	!	—	開発元の空想科学によるコンテンツ"どりすた道場"にて、追加のサンプルデータやユーザー作の投稿データがダウンロードできる。ゲーム交換BBSは、メールによるデータやり取りのための発言、返事のツリーで盛況だ。	P67
MARIONETTE HANDLER2	!	!	—	自作の機体プログラムをアップロードしたり、他人の作品をダウンロードすることが可能。大会開催時にはもちろん、アップロードでエントリーできるぞ。パーツなどのデータやPC向けの素材、BBSなどコンテンツは多彩。	P53
バイオハザード3 LAST ESCAPE	!	!	—	"THE MERCENARIESモード"をプレイ、目的地にたどり着いて得られる賞金のランキングが登録できる。5回に分けて掲載されたスタッフへのインタビューも、「バイオ」ファンなら見逃さない。	P45
青の6号 歳月不待人—Time and Tide—	!	!	—	ゲームを一度クリアすると"EXTENDモード"が出現、HPからダウンロードしたデータがある状態でこのモードを選択すると、ショップに新アイテムが入荷される。情報交換の盛んなBBSやヒントなどは攻略の参考になるぞ。	P47
エルドラドゲート 第2巻	!	!	—	HPはシリーズ全体を扱ったもの。"運命の大地"に登場するダウンロード屋に使うデータファイルを配信している。そのほかのコンテンツは、ゲームの攻略講座や開発秘話、BBSや開発スタッフの日記など。	P57
でじこのまいブラ	!	!	—	しおりやメールをセーブすることなどで、"でじこと〜"でのおしゃべりがユーザーに合わせた内容に変わっていく。HPには関係各社コンテンツへのリンク、ソフト専用のBBSがあるのだ。	P67
ギルティギア ゼクス	!	!	—	得点データ、レコーディングで作成したプレイ(対戦)データをアップロードできる。前者を集計したハイスコアランキングはキャラ別と総合で上位50人を掲載。後者は最新50データをダウンロードでき、リプレイ鑑賞が可能だ。	P44
サンバ DE アミーゴ Ver.2000	!	!	—	前作同様、セガゲームの曲を中心とした15曲がダウンロード可能。曲目は半数ぐらいいは前作と同じだが、前作用の曲データは使用できないので要注意だ。テクニック講座やランキング大会の結果発表、BBSなどが楽しめる。	P50
ネッパチIV@VPACHI~CR嗚呼!!花の応援団~	!	!	40円+(大当たり回数×10円)	KDDI回線(左記の料金は目安です)を使用、3連チャン以上で景品を獲得できる。本作からドリームパスポート機能を搭載、"ネッパチウェブ"が閲覧可能となった。「IV」で大会に参加できる期間は2001年12月12日まで。	P67
ネッパチV@VPACHI~CRモンスターハウス~	!	!	40円+(大当たり回数×10円)	KDDI回線(左記の料金は目安です)を使用、3連チャン以上で景品を獲得できる。1作目で人気の"モンスターハウス"が、1日中の制限なしで大会参加が可能となった。なお、大会参加の期限は2001年12月12日まで。	P67
ガンズバイク	!	!	—	クレジット増加、ZEROキャミィ使用可、などといったファイルのダウンロードができる。後者は一見すると単なる「ストリートファイターZERO3」衣装版だが、"秘密情報"でキャラ特性の違いも公開されているぞ。	P55
Never7~the end of infinity~	!	!	—	ユーザーから募集したシナリオをデータ化、ダウンロードすることで追加シナリオが楽しめる。そのほか、隠し要素が使えるようになるキーファイルもダウンロードが可能。そのほか、設定資料やBBSといったコンテンツがある。	P47
サカつく特大号 ~J.LEAGUEプロサッカークラブをつくろう!~	!	!	—	公式大会、選手交換といったサービスにはチケットが必要。ただし月額無料で購入でき、30日間0ドリムの支払いとなる。そのほか、大会優勝クラブのダウンロード、対戦BBSへのアップロードが可能だ。	P16,54
バスラッシュドリーム ~エコギアパワーワームチャンピオンシップ~	!	!	—	2種類のトーナメントに応募が可能。トーナメントレコードを毎月湖を代えて2週間集計して競う"バスラッシュトーナメント"、フィッシュレコードを魚の種類ごとに集計して半年間続ける"ランカーコンテスト"だ。	P61
カードキャプターさくら 知世のビデオ大作戦	!	!	—	撮影したビデオファイルのアップ、ダウンロードが可能。ほかにもゲームで使えるスペシャルデータ、ビジュアルメモリ用のミニゲームのダウンロードコーナーがある。	P55
桜花大戦 キネマトロン花組メール	!	!	—	「Dream Flyer」と同様のビジュアルメール。メールを送受信することで、使用できる便せんやスタンプの種類が増えていく。そのほか、"想い出のアルバム"はメール送信で見られるものが増えていくのだ。	P67
デラ・ジェット セット ラジオ	!	!	—	通常版と共通のHPなので、ランキングの集計が分かれている以外にサービスの違いはない。自作グラフィティの申請、登録済みデータやセガ開発各社などによるスペシャルグラフィティがダウンロード可能、などなど。	P50
ギガウイング 2	!	!	—	前作同様、ハイスコアを登録して通信ランキングに挑戦できる。「MARS MATRIX」との共同掲示板も、攻略情報などのやり取りが盛んだ。開発が明かす"ひみつ情報"も、攻略のためになる内容。	P55
ザ・心理ゲーム	!	!	—	"ネットワークアンケート"でネットに接続せず、20の項目に答えることで結果が出る。それをセーブしてHPに登録することで、ユーザーが送りたいままの集計結果をダウンロードでき、その集計結果を閲覧できるのだ。	P67
エルドラドゲート 第3巻	!	!	—	HPはシリーズ全体を扱ったもの。"運命の大地"に登場するダウンロード屋に使うデータファイルを配信している。そのほかのコンテンツは、ゲームの攻略講座や開発秘話、BBSや開発スタッフの日記など。	P58

ネット対応サービス終了および休止ソフト

DCソフトならではの魅力のひとつが、距離を越えた対戦やデータの受け渡しといった、ネットを介したサービス。それらの機能は、ユーザー間で直接やり取りできるものを除いて、大半がメーカー運営のHPやサーバーによって提供されている。しかし残念なことに、ニーズも減っていくためか、ソフト発売からある程

度の期間を経てサービスを終了するケースも出てきた。右の表は、2001年2月現在でサービス終了か間近、もしくは休止しているタイトル。もともと期間限定だったものや、最新版ソフトにサービスを移行したものも一部にあるが、表にあるソフトが気になるという人は、サービス終了という点をお忘れなく。

セガラリー2 (2月28日サービス終了)
 湯川元専務のお宝さがし
 リアルサウンド~風のリグレット~
 デジタル競馬新聞マイトラックマン
 FRAME GRIDE (2月28日サービス終了)
 電波少年的懸賞生活ソフト~なすびの部屋~
 プロ野球チームをつくろう!
 新日本プロレスリング闘魂烈伝4

Jリーグ プロサッカークラブをつくろう!
 SUPER PRODUCERS
 ~目指せショウビズ界~
 ネッパチ~10連チャンでラスベガス旅行~
 クリスマスシーマン
 ~想いを伝えるもうひとつの方法~
 戦国TURB
 Fanfan I love me Duncedoubtentendre
 ねっとDEばら(サーバー移転のため休止中)

どれに入ればいちばん得なの？

損をしない プロバイダーの選びかた

インターネット接続に必要な不可欠なプロバイダーへの入会。あなたに合ったプロバイダーはどこ？

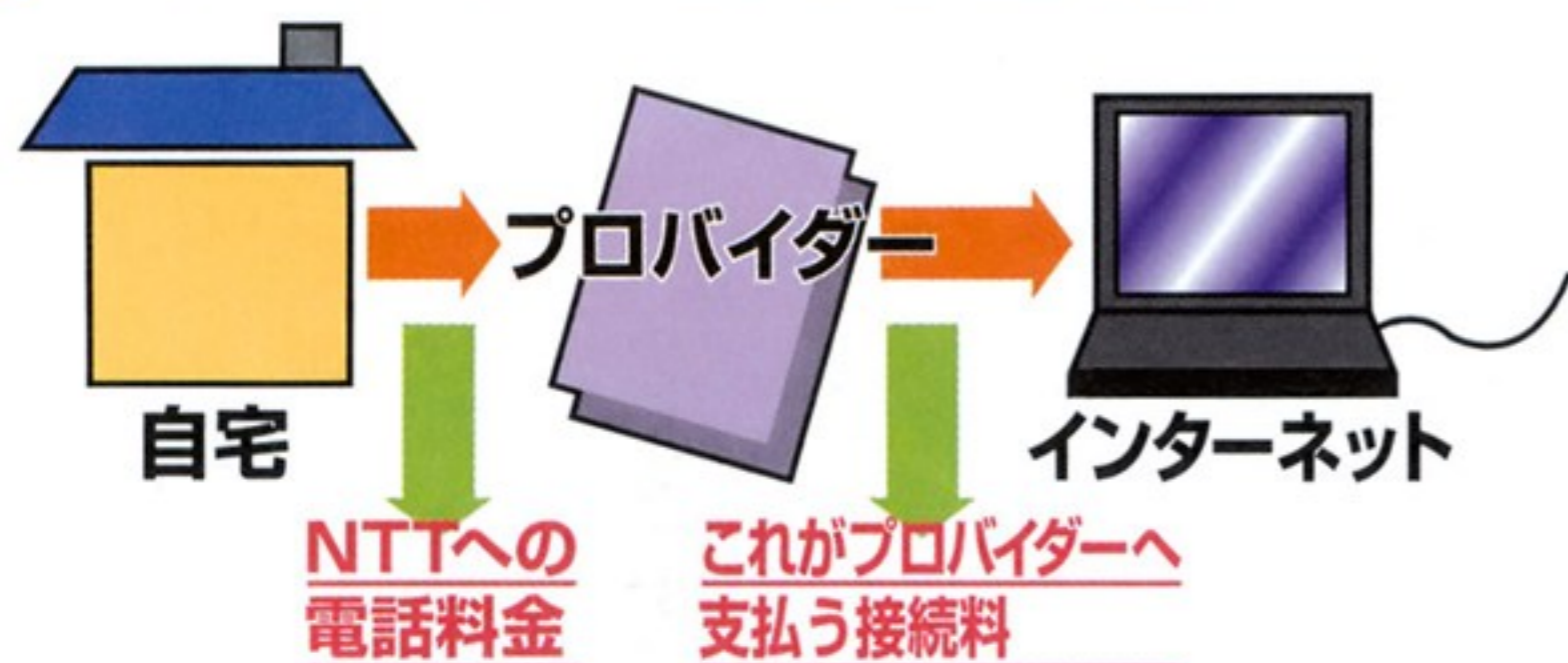


使用目的を明確にして選ぶのがコツ プロバイダーへの入会

インターネットを行うときは、一般電話回線を使ってプロバイダーと呼ばれる接続業者へアクセスし、そこを経由することでインターネットに接続することになる(下図参照)。これ以外の方法もあるが、ほとんどのDCユーザーは、この形式でインターネット接続を

行うことになる。とはいってもプロバイダー業者は数多い。どこに入会すればよいか悩んでしまう人も多いだろう。ここではDCユーザーがプロバイダーに加入する選択肢を3つに分類。最適なプロバイダー選びのためのアドバイスを行っていく。

●インターネットまでの道のりと料金発生のポイント



CHECK!! プロバイダー料金の基礎知識

プロバイダー選びのまえに基礎知識として頭に入れておきたいのが、料金コースの種類と値段だ(右上図参照)。コース名称は各社によって異なるが、だいたいつぎの4つに分類さ

れる。インターネット接続タイプのオンラインゲームをガンガンやるなら定額制、メールしかしないなら従量制と、自分の使用目的を考慮したうえで比較するのがコツだ。

●覚えておきたい料金コースの種類と内容

従量制	定額(固定)制+従量制
使ったぶんだけ使用料金が発生。接続時間に応じて請求される金額が多くなる。	一定時間内に関しては使い放題。その範囲を超過したぶんには従量制が適用される。
定額(固定)制	キャップ制
いくら使っても料金が一定。料金的にはいちばん高いが、使えば使うほどコストパフォーマンスが上がるため、「毎日30分以上ネット接続をする」というような人にオススメ。	一定時間内に関しては使い放題。その範囲を超過したぶんには従量制が適用されるが、ある一定金額まで達すると従量制の金額は頭打ちとなり、規定料金以上の請求はされなくなる。

CHECK!! 電話料金割引サービスにも注目!

電話料金を少しでも安くおさえるためには、NTTの通話料金割引サービスを使うのがいちばん。代表的なサービスの種類を挙げておいたので参考にしてほしい。23:00以降の

深夜帯にアクセスする人は「テレホーダイ」、アクセスする時間帯が日によって異なる人は「タイムプラス」というように、通信条件に合わせてサービス導入を検討しよう。

サービス名/利用料	サービス内容
タイムプラス 月々200円 (ISDN回線だと350円)	8:00~23:00まで5分/9円 23:00~翌8:00まで7分/9円 ※市内通話に限る
エリアプラス 月々200円 (ISDN回線だと350円)	8:00~23:00まで3分/9円 23:00~翌8:00まで4分/9円 ※隣接20キロメートルまでの通話に限る
テレホーダイ テレホーダイ3600 月々1800円or3600円 (ISDN回線だと2400円と4800円)	23:00~翌8:00までは利用料金のみで通話可能 ※800(2400)は同一区域内の2電話番号に対して、3600(4800)は隣接20キロメートルまでの2電話番号が対象

DCユーザーの標準的プロバイダー

イサオネットの最大の強みは、DCユーザーを対象にして作られたプロバイダーという点。PCユーザーを対象にしたプロバイダーは、入会にクレジットカードが必要な会社が多い。クレジットカードが必要でなかったとしても、その場合は書類による申込みで入会までに時間がかかる。

しかし、イサオネットではクレジットカードなしでの入会は当たり前。18歳未満では、時間的な制約がつくもののプロバイダー料金無料という太っ腹ぶりである。有料である従量コース、定額コースにしても、ダイヤルQ2やWebMoneyによる決済方法を採用しているため、未成年でもお手

イサオネット

軽に接続できる。入会への敷居の低さには、文句のつけようがない。また、イサオネットはPC向けのサービスも行っている。DCからPCに機種チェンジした際も安心だ。

- 一般のプロバイダーに比べ入会手続きが簡単。従量コースを使えば、DCを買ったその日からネットに接続できる
- ・ 18歳未満は8:00~20:00まで接続無料(月30時間まで)
- ・ DCだけでなくPC用プロバイダーとして利用できる
- × WebMoneyによる定額コースの料金支払いがめんどろ
- ・ メンテナンスのため、サービスを休止する時間が、ほかのプロバイダーに比べ比較的長い

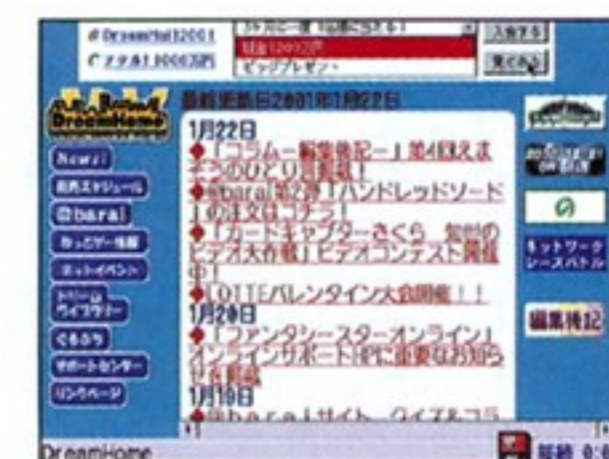
イサオネットの接続コースと料金体系

	定額コース/プレッツISDNコース	従量コース	KIDSコース
年齢	制限なし	18歳以上	18歳未満
特徴	使い放題	使用分だけ支払い	無料
料金	1ヶ月1980円	3分間10円	なし
清算方法	クレジットカード、WebMoney	NTTのダイヤルQ2システム	なし
清算日	毎月1日支払い	NTTの電話料金とともに請求	なし
利用上限	なし	1ヵ月60時間	1ヵ月30時間
未成年者の場合	後日確認用郵送物を保護者あてに送付	保護者からの依頼ハガキがなければ選択不可	後日確認用郵送物を保護者あてに送付

※初期接続時は18歳未満であればKIDSコース、18歳以上であれば従量コースに設定される。
※従量コースの接続時間上限は、変更手続きのハガキを出せば、接続上限時間を変更できる。



←DCの画面に合わせたコンテンツ提供をしてくれるのもうれしい。



←DC系ネットゲームの情報提供にも力が入られる。

メール中心のユーザーは 電話代込みのサービスが狙い目

ユーザープロバイダー


ユーザープロバイダーとは、@ニフティや、so-netといった一般的なプロバイダーのこと。クレジットカードがあれば簡単に入会できるが、そのための手続きは、「プロバイダー会社のサイト上にアクセス後、必要事項を記入してユーザープロバイダーに入会申請」という作業を行わなければならない。そのため、入会するまでは、イサオネット経由でアクセスしなければならない。

入会までは少々めんどうだが、プロバイダー料金の安さとサービスの選択

肢ではユーザープロバイダーがいちばん有利。最近では電話代とプロバイダー料金を一体化したサービスが人気で、月々300円電話代込み、月1時間までからという低価格コースもある

- 料金プランの選択肢が豊富。電話代込みのサービスは、イサオネットの従量コースより割安
- 接続料金無料のサービスを行っている会社もある
- × クレジットカードを持っていない場合は、すぐに入会できないところが多い

Freemove (http://freemove.ne.jp) 入会手順



↑トップページから「入会申し込み」を選択。 ↑会員規約が表示されるので同意しよう。 ↑必要事項を記入。間違えると最初からやり直し。

DCで利用できる無料プロバイダーfreemove

ユーザープロバイダーの中には、完全無料の接続サービスを行っているところもある。ここでは編集部イチオシのFreemoveをご紹介します。

FreemoveはDCで利用できる数少ない無料プロバイダーのひとつ。

無料である代わりに、広告メールを受け取らなければいけないという条件がつくが、これだけで、完全無料になるのだ。入会方法はサイト上で所定のフォームに必要事項を記入するだけでオーケーだ。

ユーザープロバイダー例 クレジットカード以外での支払い可能、電話代込みのサービスを有するプロバイダーをピックアップ

プロバイダ名/URL	コース名	料金システム	料金	備考
DION http://www.dion.ne.jp/ 資料請求、および問合せ番号 0077-7192	コミコミコースライト	固定+従量	4時間1200円(超過時は10円/分) ※電話代込み	アクセスポイント：全国127カ所/フレッツISDN、及びADSL利用可能/PHS対応/メール転送サービス有り 1月17日から初期費用0円、月額基本料金1480円、通信料全国一律3分8円のマイティコース開始
	コミコミコースレギュラー	固定+従量	10時間2350円(超過時は10円/分)	
	コミコミコースロング	固定+従量	20時間4700円(超過時は10円/分)	
	バリバリコース	固定	1950円(使い放題)	
OCN http://www.ocn.ne.jp/ 資料請求、および問合せ番号 0120-047-815 (9:00~19:00 土日祝日を除く)	コミ・デ・400	固定+従量	1時間400円(超過時は10円/分) ※電話代込み	アクセスポイント：全国567カ所/フレッツISDN利用可能/PHS(PIAFS)対応/メール転送サービス有り
	コミ・デ・980	固定+従量	3時間980円(超過時は10円/分) ※電話代込み	
	コミ・デ・2350	固定+従量	10時間2350円(超過時は10円/分) ※電話代込み	
	ライト	固定+従量	4時間980円(超過時10円/分)	
	ナチュラル	固定+従量	15時間1750円(超過時7円/分)	
	フラットプラン	固定	1950円(使い放題)	
so-net http://www.so-net.ne.jp/ 資料請求、および問合せ番号 03-0570-00-1414 年中無休10:00~21:00	ぼけっとコース	固定+従量	2時間500円(超過時は10円1分)	アクセスポイント：全国199カ所/フレッツISDN利用可能/PHS(PIAFS)対応/メール転送サービス有り
	わくわくオース	固定+従量	一般：5時間1000円、学生割引：5時間500円、家族割引5時間800円(いずれも超過時は3円1分)	
	とことんコース	固定	一般：2000円、学生割引：1000円、家族割引1600円(いずれも使い放題)	
	電話バック1	固定+従量	1時間300円(超過時は10円/分) ※電話代込み	
	電話バック5	固定+従量	5時間1400円(超過時は10円/分) ※電話代込み	
	電話バック10	固定+従量	10時間2400円(超過時は10円/分) ※電話代込み	
BIGLOBE http://www.biglobe.ne.jp/ 資料請求、および問合せ番号 0120-17-0962 24時間受付中(携帯・FAXからの利用可能)	あわせて1コース	固定+従量	1時間400円(超過時は10円/分) ※電話代込み	アクセスポイント：全国151カ所/フレッツISDN利用可能/PHS(PIAFS、PIAS)対応/メール転送サービス有り
	あわせて3コース	固定+従量	3時間1000円(超過時は10円/分) ※電話代込み	
	あわせて10コース	固定+従量	10時間2500円(超過時は10円/分) ※電話代込み	
	使いほーだいコース	固定	2000円(使い放題)	
	わいわい5コース	固定+従量	5時間950円(超過時は5円/分)	
	わいわい11コース	固定+従量	1時間200円(超過時は5円/分)	
	デイトタイムコース	固定+従量	1200円(6:00~21:00限定で使い放題、それ以外の時間は5円/分)	

一度体験したらやめられない 高速回線が魅力 ケーブルインターネット

ケーブルインターネットの特徴は、電話料金無料で一日中高速通信が楽しめる点にある。では、ケーブルインターネットとは、どれくらい高速なのだろうか？ たとえば、DCでインターネットに接続してからトップページを表示するまでの時間を例に挙げてみよう。DC内蔵モデムを使用した場合は約40~50秒、しかしケーブルインターネットは10数秒。単純に計測してこれだけ違うのだ。

対応しているゲームが少ない、サービス対象地域が限定される、初期費用の投資が高つくなどの欠点がある

が、毎日数時間インターネットにアクセスする方にぜひオススメしたいサービスである。

- 電話料金が発生しない
- 一度体験したら電話回線に戻るのがイヤになるくらい回線速度がずばぬけて速い！
- × 対応しているゲームが「あつまれ！ぐるぐる温泉」と「ファンタジースターオンライン」しかない
- × 初期費用が高つく。ケーブルテレビに加入し、ブロードバンドアダプターを別途購入すると予算的に3~4万円はかかる
- × 地域によっては加入できないところがある

ケーブル・インターネットを導入するには？

ケーブル・インターネットを利用するには、まず以下の電話番号に連絡して、自分の居住区域がケーブル・インターネットサービスに対応しているか調べなければならない。もし、対応していればサービスに加入できる。ただし、その際は同番号、もしくは以下のサイト上から通販でブロードバンドアダプターを購入しておくこと。

問合せ：株式会社CSI TEL：03・5340・4030
サイト上での購入はhttp://www.csi.co.jpまで



←公式サイトで事前に情報をチェックしておこう。




←「PSON」のような通信対応作品で利用したい。

誰でもつなげる!

ネットワーク接続ガイド

『ドリパス3』でネット接続するための手順を解説。やるべきこと、注意すべきことを解説していくよ。



まずはイサオネットへの登録作業から ネット接続の手順

DCでインターネットやネットワークゲームをするには、必ずイサオネットへの会員登録を終了させておかなければならない。この作業をクリアしておかなければ、いくらネットワーク対応ソフトを買ってきても、オンラインで遊ぶことはできないし、『ドリパ

ス3』でインターネットを見ることもできないからだ。登録作業は、いたって簡単。『ドリパス3』を起動したら"はじめから"を選択して、設問に答えていくだけ。以下に掲載したSTEP1~10の接続ガイドを見ながら、登録作業にチャレンジしよう!

DCと電話回線の接続方法

ネット接続をするときは、付属の電話線で電話回線口とDCをつなぐだけ。だが、これだけだとネット接続をするたびに、いちいち電話線を抜き差ししなければならない。そんなときは自動転換機の使用をオススメ。これがあれば
→自動転換機。いわば電話回線の分配器ですな。電機店にて数百円で購入できる。

電話回線をふたつに分けられる。写真のような形で接続すると便利だぞ。



STEP1 モデムの設定

電話音がビッポツならトーン、ブツ……ならパルスを選択する。

一般家庭用の電話は、ほとんどの場合パルスでオーケー。電話をかけるまえに0を押す電話は外線発信番号をありにする。

001、007など、NTT以外の電話会社と契約している場合に使用する。

STEP6 ログインID、パスワードをメモ

ログインIDとパスワードは必ずメモ! インターネットでイサオネット系のサービスを受けると、IDとパスワードの入力がたびたび求められるからだ。メモして手元においておこう。

CHECK!! ユーザープロバイダーはいつ登録するの?

ユーザープロバイダーを使用したい人は、イサオネットへのユーザー登録が終わったら、Lトリガーを押して"オプション"→"ネットワーク情報の設定"を選択すること。その後、プロバイダーを"ユーザー"に切り

替えればいい。もちろん、ユーザープロバイダーの設定もこのときに行う。STEP6~8の項目は、ユーザープロバイダーから送付されてくる書類に記入されているので、それを参考にしつつ打ち込もう。

STEP2 利用規約を読む

「最新」の規約を読むとフリーダイヤルへ自動的に接続され、最新の規約が表示される。このあと、規約に同意するを選べばユーザー情報の入力画面になる。

STEP7 DNS、Proxyサーバーをメモ

ユーザープロバイダーを選択した人は入力する必要あり。イサオネット(セガ)をプロバイダーとして使うなら、ここは自動入力される。ここをいじる機会はずが少ないが、いちおうメモしておこう。

CHECK!! 接続コース変更手続きはどうやってする?

イサオネットの接続コースの変更は1か月に1回のみ。"オプション"→"ネットワーク情報の設定"を選択して、接続料情報を選んで、コース変更手続きの画面に移動する。月額コースでの料金振り込みも同様の手順で行える。



↑"接続料情報"を選ぶと接続コース変更画面へ移動。

STEP3 希望アカウントの入力

ユーザー情報の入力が終わったら、半角英数字で6~8文字以内のアカウント名を3つまで入力。なぜ3つかというと、同じアカウント名の人がいれば、そのアカウント名は使用できないため。なお、アカウント名の1文字目に数字は入力できないので注意!

STEP8 メールサーバーとPOP3サーバーをメモ

メールの設定に関する情報を表示。イサオネット(セガ)をプロバイダーとして使うなら、こちらも自動入力される。ここをいじる機会はずが少ないが、いちおうメモしておこう。

STEP4 ユーザー登録情報確認

いままでに入力した個人情報が表示される。個人情報はイサオネットからの郵便物の配達用のデータとしても管理される。間違っていたところがないか確認しておこう。

間違いがあった場合は中止を押して情報を再度入力する。

STEP9 ネットワーク情報の記憶

パスワードを本体に記憶するか、しないかを選択。前者にすると、第三者から容易にパスワードを覗かれてしまう。セキュリティを重視する人は後者にしておこう。

重要 ログインIDとパスワードは必ずメモ!

ログインIDとパスワードは、よく入力する機会に遭遇する。それゆえ、メモをとって大事に保管しておきたいところ。もし、IDとパスワードを忘れてしまったら、いったん接続を切り"オプション"→"ネットワーク情報の設定"にてIDとパスワードを確認しよう。

STEP5 アクセスポイント設定

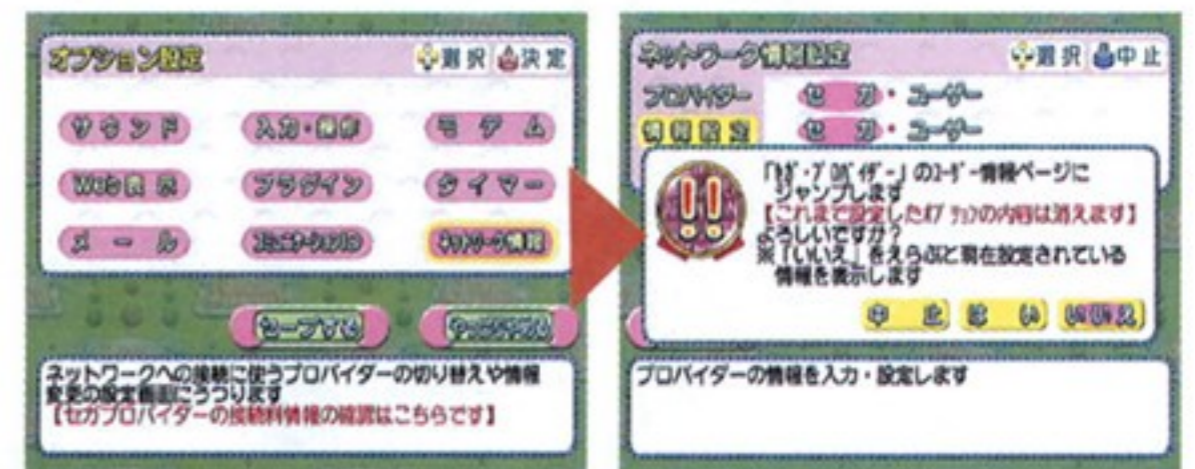
接続時にかけるアクセスポイント(以下AP)の番号を表示。自宅からいちばん近いAPが自動選択される。

APが家から遠い市外局番であるなら電話代が高くなる可能性がある。自分の家の電話番号と同じ市外局番のAPを持つプロバイダーへの入会を検討しよう。

STEP10 使用するプロバイダーの選択

イサオネットをプロバイダーにする場合は、両方とも"セガ"にしておくこと。ユーザープロバイダーならば、"ユーザー"に合わせておく。これらの情報は"オプション"機能でいつでも変更可能だ。

ユーザー登録完了



ネット接続がうまくいかないときは？

ネット接続がうまくいかなかったときの原因をリストアップ。対処法も掲載しているので、接続に失敗した人はこれをもとに再度接続を試みよう。接続不良の原因は、接続先のサーバーがメンテナンスをしていたり、アクセスが集中しているため接続できないなどの外的要因が原因の場合もある。そういうときは、時間を置いて再挑戦するのも手だ。



↑「ドリパス3」に収録されているオフライン版のQ&Aにも、対処法が掲載されている。一読することをオススメ。

●接続できないときは、この部分をチェック！

考えられる原因	対処法
DCと電話回線の接続はできているか？	電話機とDC間がきちんとながっているか、電話線の接続を確認する
電話回線種別(トーン、パルス)の設定があっているか？	受話器音が、「ピッポッパ……」ならトーン、「プッ……」ならパルスを選択
使用している回線が外線発信でないか	電話のまゝに0などを押す外線発信であれば、「オプション」→「モデム設定」で外線発信の設定にする
キャッチホンサービスを導入していないか？	キャッチホンが入ると切断されるので対処不可能。キャッチホンIIなら呼び出し回数を0に設定
アクセスポイントに障害がある	接続時間帯、もしくは「オプション」→「ネットワーク情報の設定」→「情報設定」でアクセスポイントを変更できる。なお、アクセスポイントの混雑状況は、 http://www.isao.net/support/kaisen/index.html にてチェックできる
メンテナンス中である	時間を改めて接続する。メンテナンス予定は、 http://www.dricas.ne.jp/cgi-bin/maintenance.cgi にて確認できるので参考に

緊急事態!!

登録内容が消えてしまったら!?

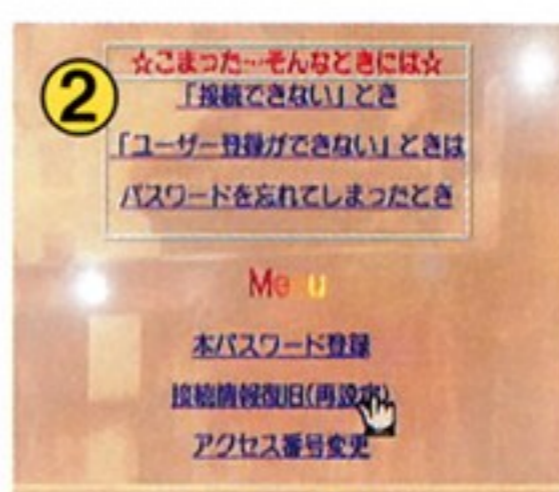
ある日、突然DC本体に記録されていたネットワークの設定内容が消えてしまった…。こんなとき、メニューには「こまったとき」という項目が追加されているはずなので、これを選択しよう。するとDCは自動的に情報復旧用のサーバーにアクセスするはず。ここでログインIDとパスワードを打ち込めば、ネット上に記

録されているDCの接続情報を、DCに記録しなおしてくれるのだ。もし、ログインIDとパスワードを控えていなかった場合は、「ドリパス3」のマニュアルに記載されているネットワーク事務局まで、パスワード再発行の依頼を行うこと。依頼ハガキが到着してから1週間ほどで、郵送によりパスワードを通知してもらえるぞ。

→登録内容を復活したければ、まず最初に「こまったとき」を選択。



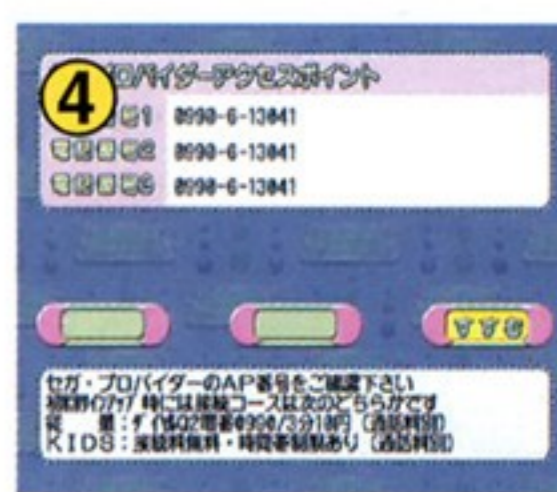
→ネット接続後、ログインIDとパスワードを入力するところの画面に。



→接続情報をDCに移し終わると、回線が切断されてこの画面になる。



→プロバイダーのアクセスポイントや各種設定を確認して終了。



ネット上の仮想通貨"ドリム"とは？

ドリムとは1ドリム=1円の換算で購入することができる、ネット上の仮想通貨。ネット上のドリム購入ページではクレジットカードやWebMoneyのいずれかを使用することでドリムを購入することができ、購入したドリムを消費することで、ネットワークゲームのプレイチケットを買ったり、イサオネットの接続コース料金(ただし定額コースのみ)を支払うことができる(WebMoneyやクレジットカードによる直接購入も可能だが、去年以前のネットワークゲーム

は、直接購入非対応のタイトルが多い)。まさにネット上の通貨なのだ。

ドリム明細入出合計帳情報

ここで表示するドリム明細情報はイサオネット(セガプロバイダー)で使用された分のみとなります。

各月1日~末日までの合計額を表示しています。

先月分のご利用	金額
お預かり合計	1,600 ドリム
クレジットカード	0 ドリム
WebMoney	1,600 ドリム
その他	0 ドリム
コンテンツ	0 ドリム

入出合計帳情報

↑イサオネットに登録すると自動的にドリム口座が開設される。ドリムの使いみちがひと目でわかるぞ。

ドリムでできること

- ネットワークの利用料支払いなど、ドリムによって提供される商品を購入できる
- @barai対応ソフトの有料コンテンツ(キー解除)を購入できる
- イサオネット定額コースの利用料を支払える

WebMoney購入方法

WebMoney取扱い店は、全国の電気店、量販店、コンビニエンスストアのサンクス、ローソン、サークルKなど。2000円、5000円の2種類ある(ローソンでは1万円分購入可能)。

また、雑誌やソフト上に綴じ込みされているWebMoneyシートも便利。シートを切り取り、コンビニで料金を支払えば、そのシートに書いてあるスクラッチ番号が有効になる。

<支払い形態によってドリム購入に違いがでる!!>



1円単位でドリムの購入ができる。



クレジットカード登録をしておくと、ドリムが不足した場合でも自動的に1000円単位でドリムが補充される。

WebMoneyとクレジットカードを使って、ゲーム利用料金や@baraiのコンテンツを直接購入することも可能。*ただし、直接購入が不可なゲームも存在(昨年12月よりまえのタイトル)。また、直接購入を行った場合でも、プレイヤーの目に見えないところでドリムとして扱われているので、ドリム口座管理は行える。

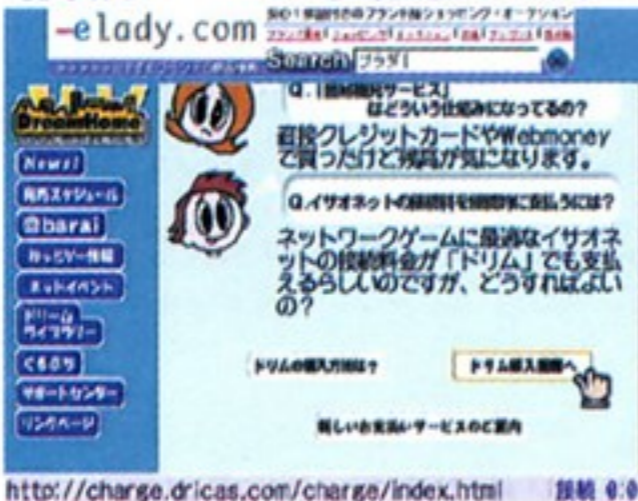
ドリム購入手順

ネットワーク情報を選択



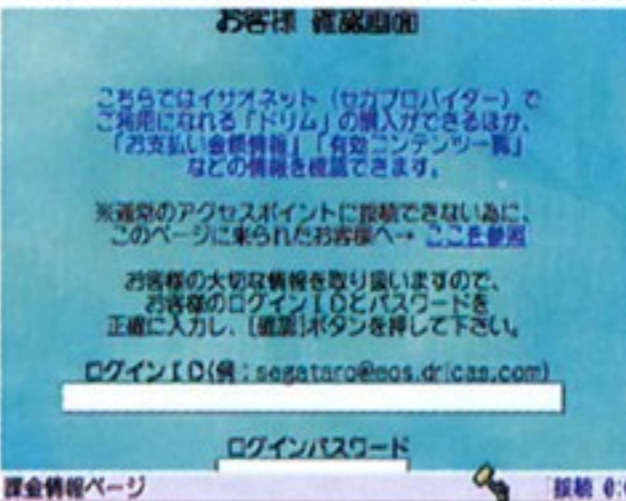
↑イサオネットのトップページ左にある、ドリムセンターをクリックしよう。

接続コース変更ページ



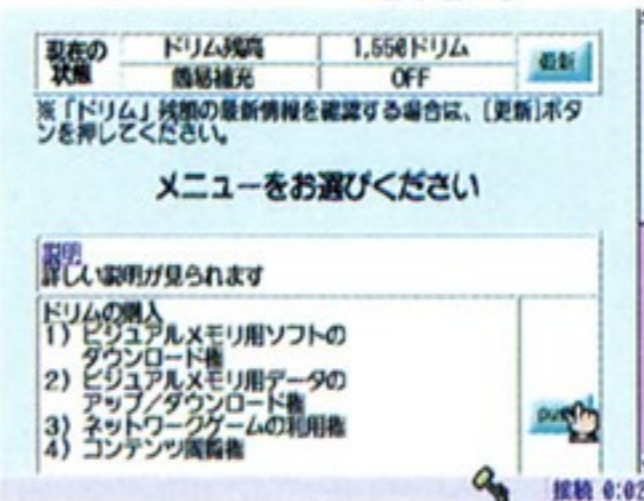
↑つぎに表示された画面の右下にある「ドリム購入画面」へを押せば、購入画面へ移動する。

ログインIDとパスワードを入力



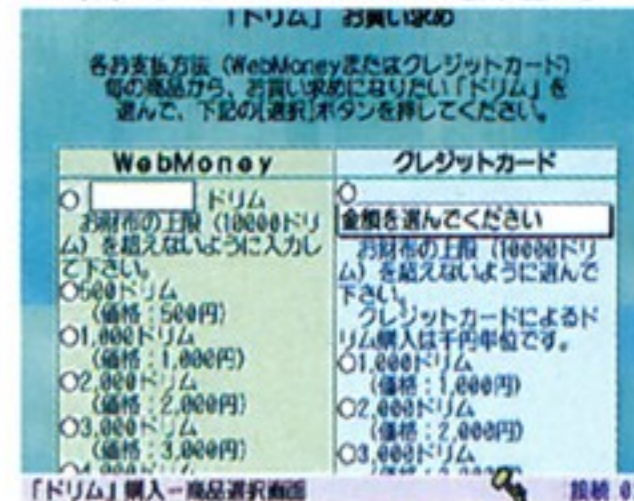
↑購入まえにお約束のログインIDとパスワードを入力。忘れた、なんでことがないように！

メニューを選ぶ



↑メニューにはいろんな項目があるが、ここでは「ドリムの購入」欄にあるボタンを押す。

新しいコースを選ぶ



↑あとはドリムをいくら分購入するか決定。クレジットかWebMoneyかも選択する。

はじめて使う人のための

『ドリームパスポート3』 操作マニュアル

DCユーザーの標準的ブラウザソフト『ドリームパスポート3』の使いかたを基礎から解説!



これを知らなきゃ始まらない コントローラー&キーボード操作

インターネットに接続するまえに操作の基本を覚えておこう。操作方法はコントローラーとキーボードに分けられる。インターネットを閲覧するのが中心なら、とくにキーボード(別売:4500円)は必要ではないが、チャットやメールなど、コミュニケーションツールとしてネットを活用したければ、キーボードは必須アイテムだ。



↑マウスがついたインターネットスタターキット(7800円)もあるぞ。

コントローラーの使いかた

コントローラーをメインで使用するユーザーは、右記のショートカット操作を習得しよう。矢印マーク(↑↓←→)は方向ボタンに対応している。この組み合わせを覚えるだけで、インターネットの閲覧効率が飛躍的に向上する。

○インターネット閲覧時のコントローラー操作方法

コマンド	機能
X+←	直前に表示していたページに移動
X+→	移動する直前に表示していたページに戻る
X+↑	ページの最初に移動
X+↓	ページの最後に移動
Y+アナログキー	上下左右に少くもスクロール
X+A	カーソル位置の画像を保存
X+A	カーソル位置の項目削除(しおり、アドレス帳画面)

●ネットサーフィン時に知っておくと便利な機能

機能	やりかた
isao.netのホームページに移動する	Lトリガーを押して"ホーム"
お気に入りのURLを登録したり、VMデータに記録したURLを読み込む	Lトリガーを押して"再読み込み"→X+A同時押し
URLを直接入力して、見たいページに接続する	Lトリガーを押して"ジャンプ"
インターネットに接続するとき使用。回線接続を始める	Lトリガーを押して"つなぐ"
インターネット接続状態を切断するとき使用	Lトリガーを押して"きる"
いままでに見ていたページに移動するとき使用	Rトリガーを押して"戻る"、もしくはX+←(方向ボタン左)
"戻る"を使ってページを移動したあと、もとのページに戻りたいときに使う	Rトリガーを押して"進む"、もしくはX+→(方向ボタン右)
ページの読み込みを中止したいときに使う	Rトリガーを押して"中止"
見ているページを再度表示させる。ページが表示されないときに使う。	Rトリガーを押して"再読み込み"
閲覧中のURLを"しおり"に追加。VMにセーブすれば、そのURLを保存可能	Rトリガーを押して"しおりに追加"
過去に見たページとURLを表示。URLを選択すれば、そのページにジャンプする	Rトリガーを押して"りれきをみる"
そのページのURLを瞬時に表示(ジャンプ機能のところに表示する)	ページ下のバーにカーソルを合わせ、Y+A同時押し

Xボタンを活用しよう



ホームページアドレスでよくでてくる"."(ドット)記号はコントローラーでも頻繁に入力する。そこで登場するのがXボタン。これを押すだけで"."を入力できるのだ。

CHECK!! 漢字変換をマスターしよう

操作に慣れが必要な漢字変換。サンプルを用意したので、漢字変換の手順を見てみよう。まず、①区切りのいいところまでひらがなを入力。②つぎに"空白/変換"キーを押す。赤い文字が現在の選択画面。ここで"空白/変換"を押すと赤い部分がほかの漢字になるが、現状は問題ないので矢印キーの下を押すと……。③赤い部分が移動。変換したいのは"遅れて"の部分なので、矢印キーの左右

で範囲を選択。調整できたら矢印キーの下を押して移動。④"空白/変換"を押して最後の変換。これで完成!

しんこうがおくれてたいいん

進行が遅れてた異変

進行が遅れてた異変

進行が遅れてた大変

キーボードの使いかた(ソフトウェアキーボード含む)

コントローラーで文字を入力するときは、画面上にソフトウェアキーボードが表示される。使いかたは右記のとおり。Lトリガーを押して、"オプション"→"入力・操作"→"Fキー登録"を選べば、ファンクションキーF1~F12、に好きな言葉を登録できるので、便利だぞ。

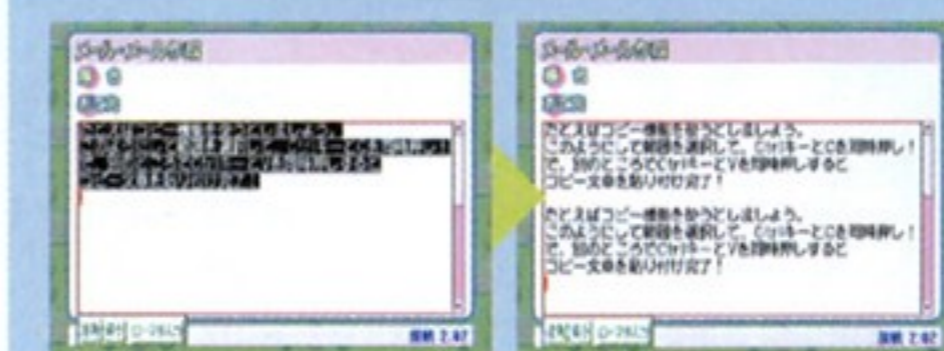
○ソフトウェアキーボードの使いかた

コマンド	機能
アナログ方向キー	画面スクロール
方向ボタン	ポインタ移動/カーソル移動
Aボタン	決定/文字入力
Bボタン	キャンセル/文字削除
Xボタン	.(半角時にドット)入力、変換・空白
Yボタン	特殊キーモード解除/ソフトキーボード終了
Lトリガー	メニュー表示/モード切り替え
Rトリガー	操作メニュー表示/モード切り替え

●キーボード用ショートカット一覧

機能	操作	説明
選択操作	Shift+矢印キー	範囲を指定して選択
すべて選択	Ctrl+A	入力した文章をすべて選択
コピー	Ctrl+C	選択した範囲をコピー
切り取り	Ctrl+X	選択した範囲を切り取り
貼り付け	Ctrl+V	切り取り、もしくはコピー文章を貼り付け
解除	Delete	選択したものを削除する
先頭に移動	Ctrl+Home	文章の最初まで移動
最後に移動	Ctrl+End	文章の最後まで移動
行頭に移動	Home	現在の行の最初まで移動
行末に移動	End	現在の行の最後まで移動
上にスクロール	Page Up	ページの上に大きく移動
下にスクロール	Page Down	ページの下に大きく移動
前候補	Shift+変換	直前の変換候補にする
変換キャンセル	Back Space	変換まえの状態に戻る
キャンセル	ESC	入力まえの状態に戻る
JISコード	F1	JISコード対応漢字に変換
SJISコード変換	F2	シフトJISコード対応漢字に変換
ひらがな変換	F6	ひらがなに変換
かたかな変換	F7	からかなに変換

コピー&貼り付け機能は超便利

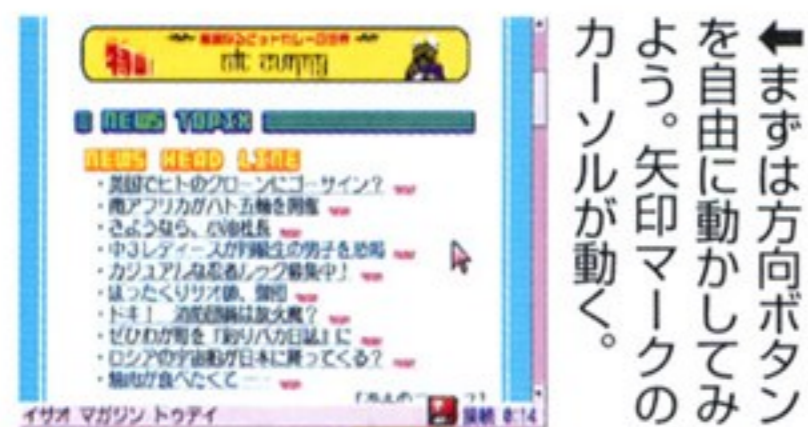


キーボードを使う人に絶対覚えてほしいのが、上にある切り取りや貼り付け、コピーといったコマンド。左の写真のように、瞬時に文章を切り貼りできるのだ。


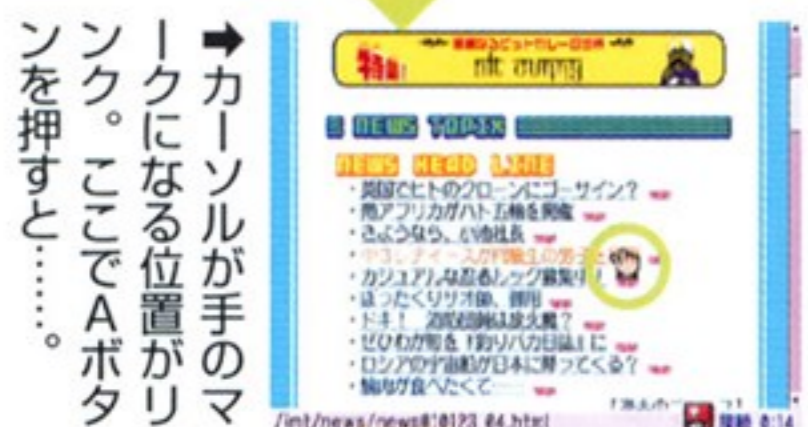
もっともスタンダードなネット活用法 ネットサーフィン

『ドリパス3』でのインターネット閲覧のやりかたをイチから説明。いままでにインターネットを体験したことがないという人は、


基本的なページの見かた



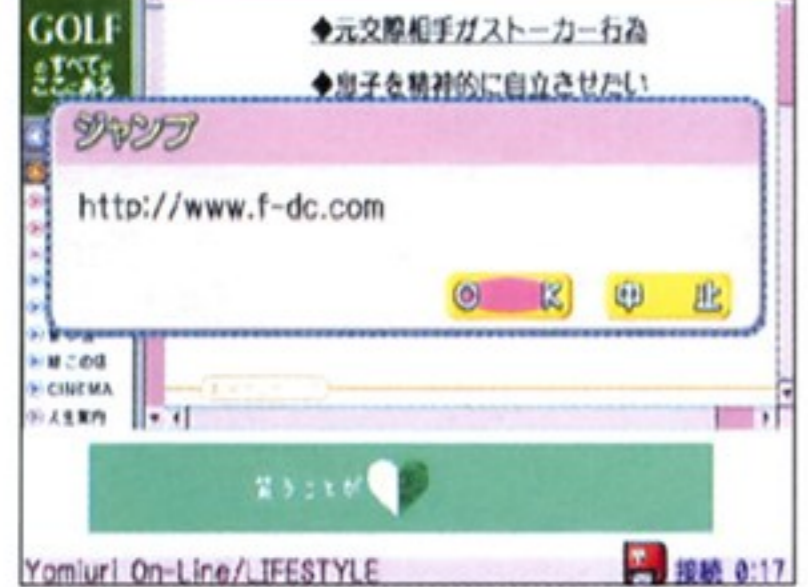
←まずは方向ボタンを自由に動かしてみよう。矢印マークのカーソルが動く。



←ほかのページに移動！ さきほどの行動をもう一回やってみよう。



URLを直接入力して移動



↑雑誌に掲載しているURLを直接入力してページ移動することもできる。Lトリガーを押して"ジャンプ"を選ぼう。

CHECK!! おもしろかったページは"しおり"に登録

ネットサーフィンをしていて、おもしろいページがあったときは、Lトリガーを押して"しおり"を選択。これでURLを記録できる。ただし、URL情報はDCの電源を切ると消



以下に挙げている"基本的なページの見かた"から読んで、ネットサーフィンを行うための基本操作を理解しよう。


"進む"と"戻る"の使いかた



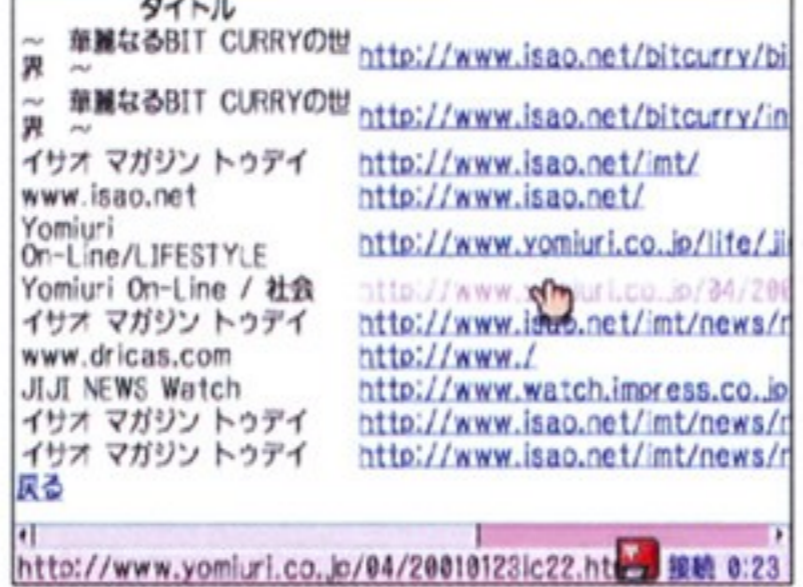
←基本的なページの見かたをやったように、リンク先をたどってページを見る。



←これで直前のページ(①)に戻る。反対に"進む"を選んでみると……。



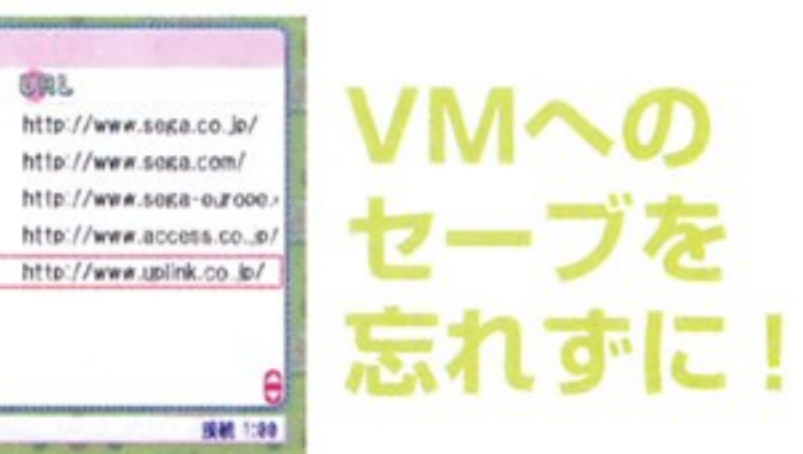
いままで見たページに戻る



↑Rトリガーを押して"りれきをみる"にすれば、いままで見たページのアドレスが！ 選択すれば移動できるぞ。

CHECK!! "X+A"でページ上の画像を保存

ネット上に表示された画像は、VMに保存できる。お気に入りの画像があったらカーソルを合わせて(左写真参照)、X+Aボタンを同時押ししよう。イメージの保存画像に移行するのでVMに記録

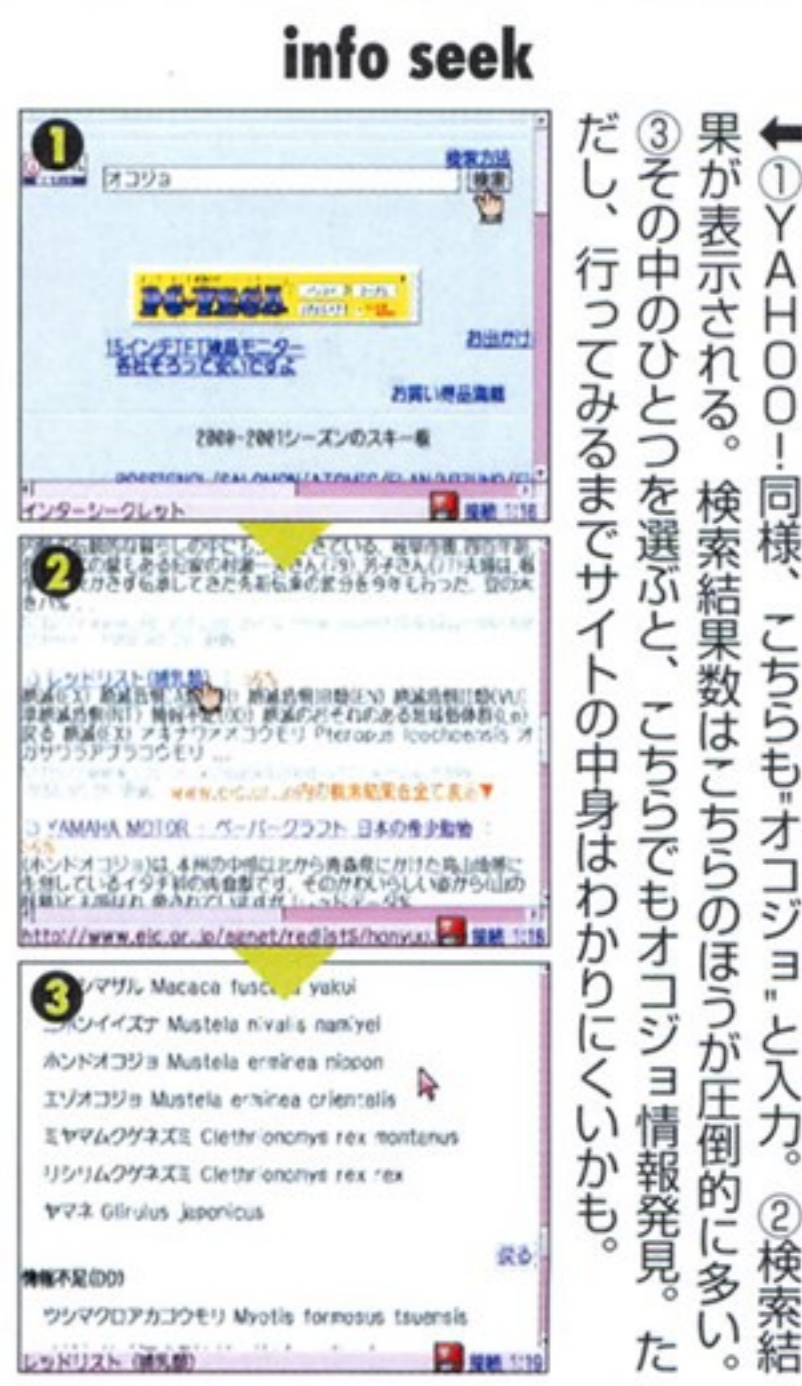


検索サイトを活用しよう

検索エンジンとは、キーワードを打ち込むとネット上に存在するそのキーワードに関連したページをズラリと表示してくれるサービス。ジャンル別にキーワードを分類してサイトを表

示するディレクトリ型と、キーワードを含むサイトを何でもかんでも表示するロボット型というふたつのタイプがある。前者の代表はYAHOO! 後者の代表はinfo seekなど。

YAHOO! JAPANとinfo seekで"オコジョ"を検索してみると



代表的な検索エンジンとURL

YAHOO! JAPAN ◆http://www.yahoo.co.jp/	フレッシュアイ ◆http://www.fresheye.com/
infoseek ◆http://www.infoseek.co.jp/	LYCOS ◆http://www.lycos.co.jp/
goo ◆http://www.goo.ne.jp/	excite ◆http://www.excite.co.jp/

リンクサイトも活用しよう

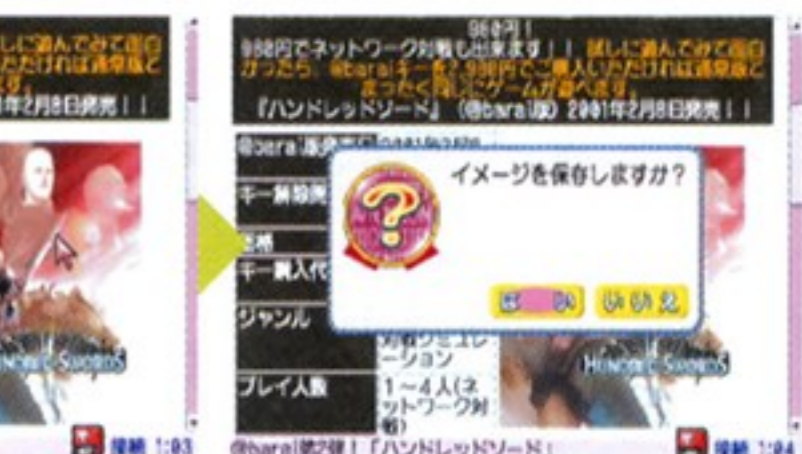
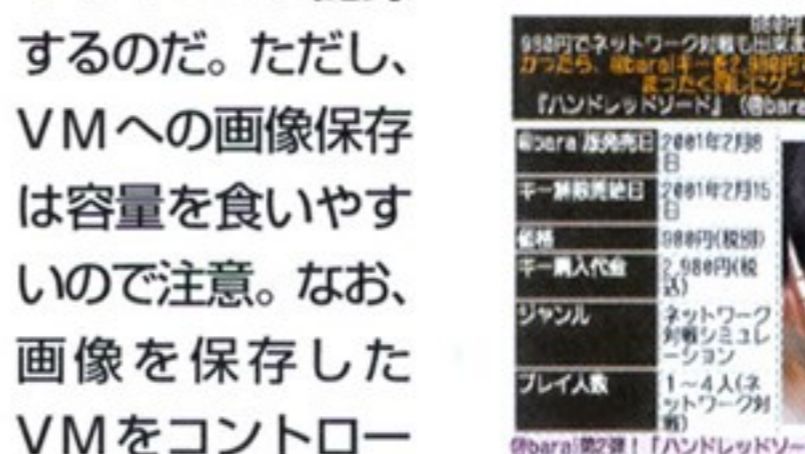
検索エンジンでページを捜すのがめんどろな人にオススメしたいのがリンクサイト。名前のとおり、サイトへのリンクを主体にして構成されたサイトで、その規模はさまざま。なかには数千件以上にも及ぶサイトをカテゴリ別に整理整頓し、検索機能を設けたところもある。ゲーム系のオススメリンクサイトを紹介したので、体験してはどうだろう？



CHECK!! "X+A"でページ上の画像を保存

ネット上に表示された画像は、VMに保存できる。お気に入りの画像があったらカーソルを合わせて(左写真参照)、X+Aボタンを同時押ししよう。イメージの保存画像に移行するのでVMに記録

するのだ。ただし、VMへの画像保存は容量を食いやすいので注意。なお、画像を保存したVMをコントロー



VMへのセーブを忘れずに!

いろいろな人と手軽に文通！

メール

ビジネスに、遊びにと、幅広い分野で使用されているメールは、DCでも楽しめる。メール機能で覚えることは、「メールを読む」と「メールを書いて送る」とのこと

ふたつ。覚えることは多くないので、すぐに使いこなせるようになるだろう。メールにVMデータを添付して、友だちどうしで交換ができるのも、DCならではの

メールの読みかたと書きかた

○読みかた その1



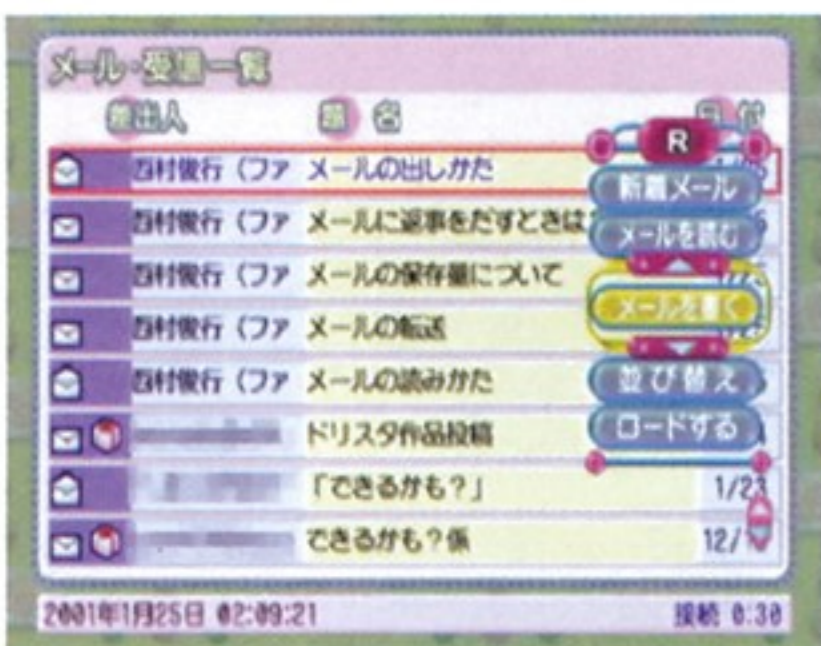
←Rトリガーを押して「メール」を選択したら、上の写真の画面になる。ここでRトリガーを押して「メールを読む」を選択すれば、メール本文が画面上に表示される。

○読みかた その2



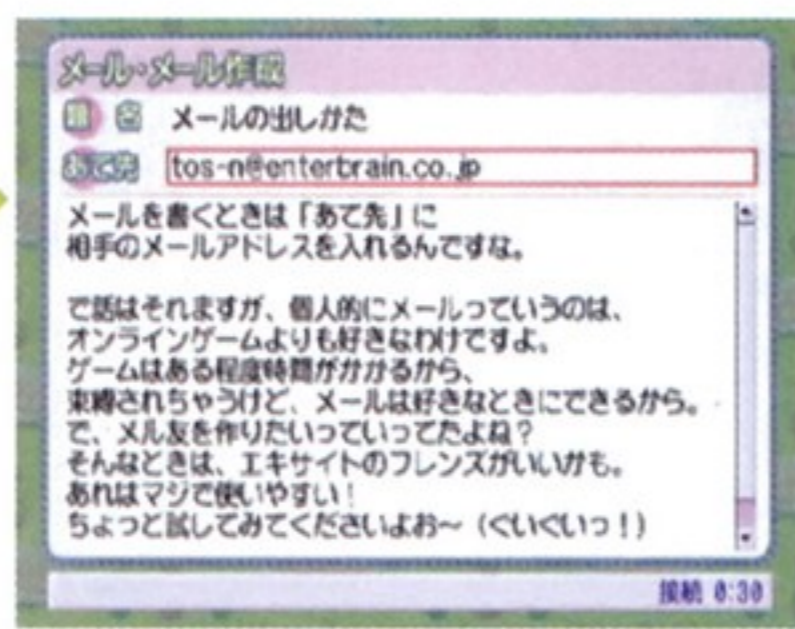
←もうひとつのメールの読みかたを紹介。こちらは画面下にあるポストアイコンをクリック。こうすることで、メールモードに切り替えることができる。

○メールの書きかた（新しくメールを出す場合）

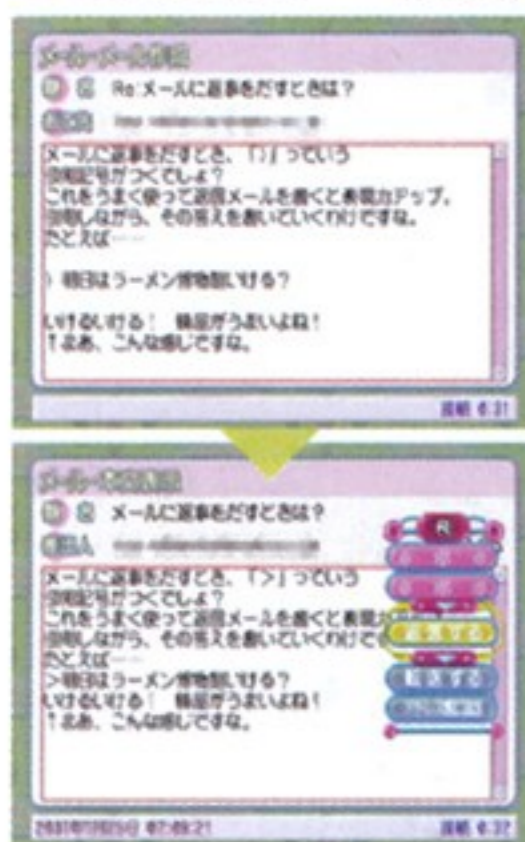


↑→メールモード時にRトリガーを押して「メールを書く」を記入。あとはメール本文と「あて名」、「メールの題名」を書くだけで

「あて名」のところに相手のメールアドレスを入れよう

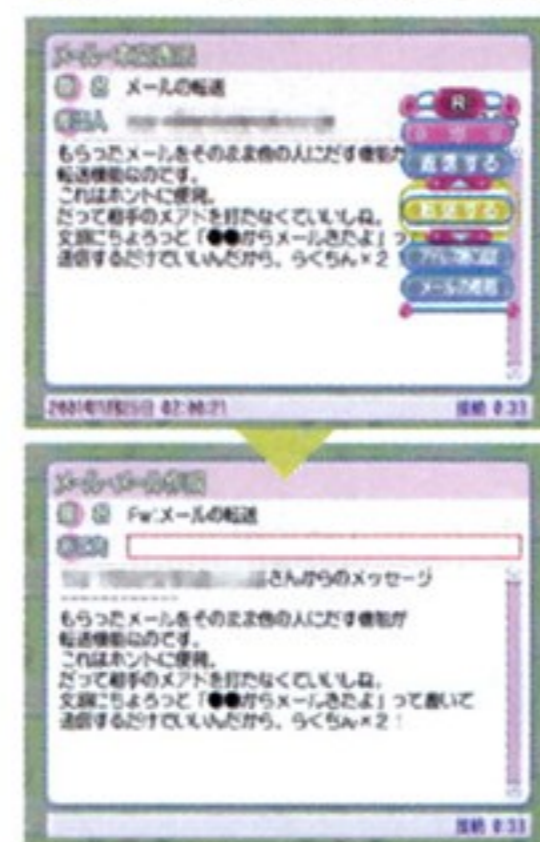


○もらったメールに返事をだす



←メールを開いているときにRトリガーを押して「返信する」を選択すると、メールを書く画面に切り替わる。相手のメールアドレスは、>記号つきで表示されているので

○メールを第3者に転送



←もらったメールを別の人にそのままの形で送りたいときは、メール閲覧時にRトリガーを押して「転送」を選択しよう。これでメール本文が引用できる。

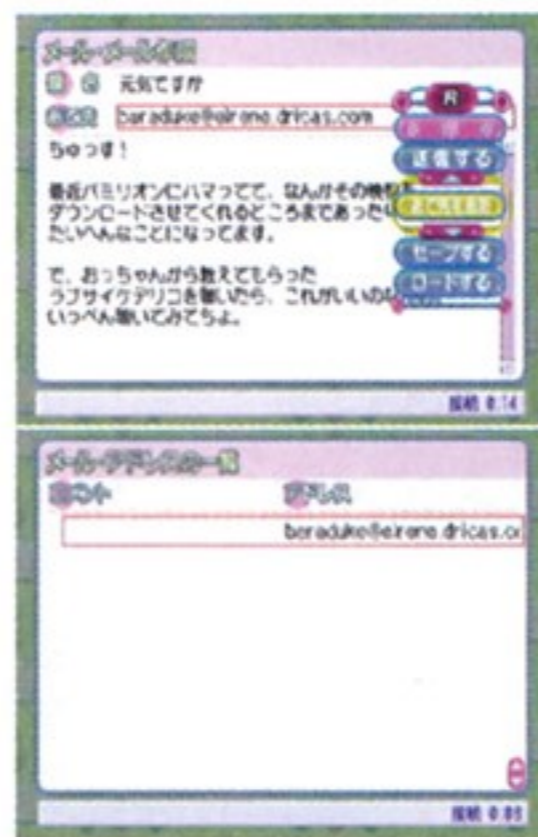
●知っておくと便利な機能

○VMデータを友だちに送る

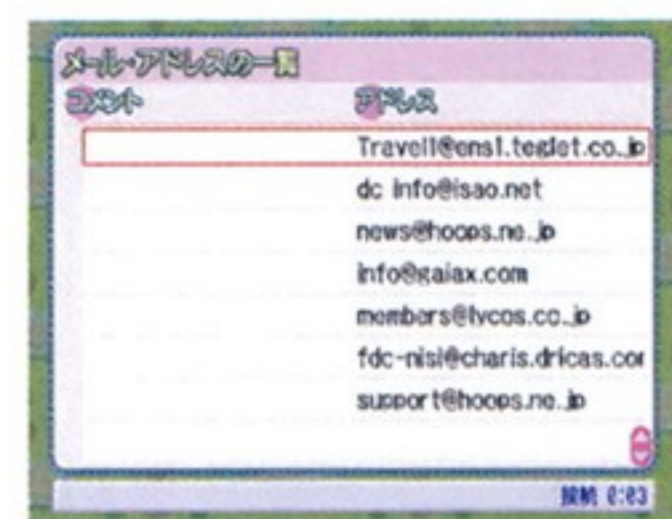


VMのセーブデータを添付送信したいときは、①ふつうにメールを書く。②書き終わったらRトリガーを押して「ファイル添付」を選択。③続く画面で添付したVMデータを選択する。④あとはそのまま送信するだけでオーケー（※コピー不可ファイルはメールへの添付不可）。

○アドレス帳を活用する



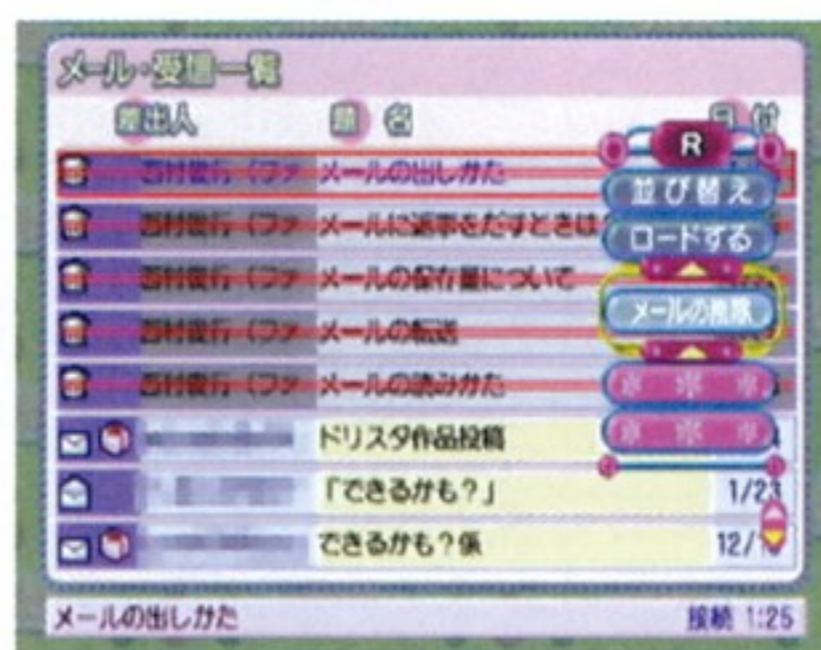
←メールがきたら「アドレス帳」に追加を選択。これで友だちのメールアドレスがアドレス帳に追加される。VMにセーブすれば、アドレス帳を保存できるぞ。



←アドレス帳でメールアドレスを管理しよう。

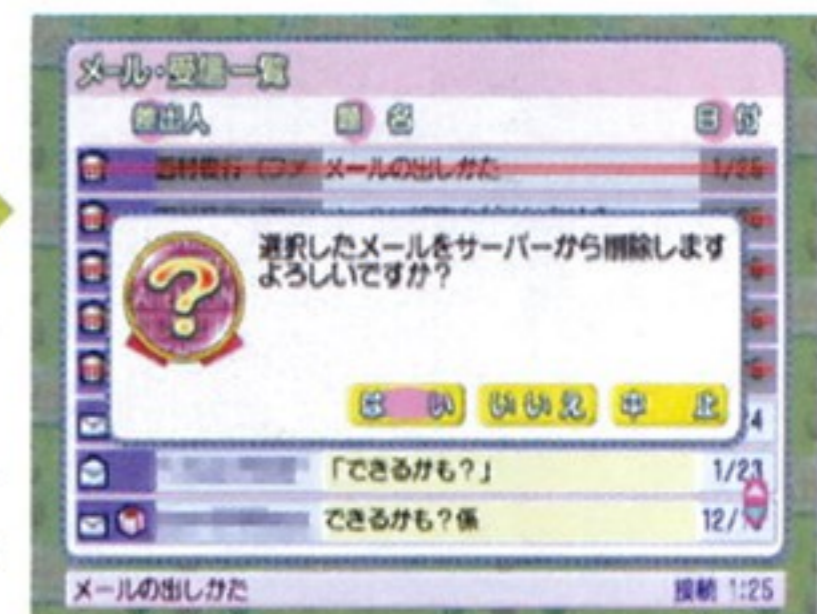
「あて名を追加」を使えば複数の人にメールを同時送信できる

○メールを削除



↑→メールを削除するときは、削除データのみを最初に選択。その後、メールを終了しなければ削除されないところがポイント。

「メールの削除」でメールを選択。この状態でメールを終了すれば削除開始



CHECK!!

メールは何通まで保存できるの？

メールが保存されているメールボックスの容量は1メガバイト。これはびっしりとスキマなく書いたメール200通分に相当する。ふつうの人なら容量はこれで十分。メールボックスの容量は、「DreamFlyer」や「ドリームアイ」を購入することで、5メガバイトまで無料で拡張されるぞ。



↑ドリームアイを買うとメールBOXの容量が増加！

5メガバイトまでアップ！

『ドリームフライヤーライト』なら音と絵つきのメールが送れる

文字ばかりのメールでは味気ないという人は、音や映像つきメールを送れる「DreamFlyer Light」を使ってみてはどうか？ これは「ドリパス3」に内蔵されているビジュアルメールソフト。起動するときはイサオネットのトップページへアクセスして、Isao Gamesを選

択後「DreamFlyer Light」をクリックしよう。



←ここにマークをクリックすれば、ソフトが起動するのだ。



↑かわいいイラストをバックにしてメッセージを入力することができる。



↑相手のメールが届いたときに音を鳴らしてくれる受けメロ機能もある。

マイクデバイスを使って音声チャット

Ch@b talk

インターネットを見ているときに1対1で文字や音声メッセージのやり取りを行えるのがch@b talk機能。マイクデバイスがあれば、約10秒程度の音声を送るこ

とができるので、文字入力が苦手な人でも気軽にチャットのおもしろさを味わえる。なお、このサービスを使用するにはコミュニケーションIDの取得が必要だ。

○コミュニケーションID取得手順



①メニューを出して"オプション"→"コミュニケーションID"→"設定・変更"の順に選択。②"設定・変更"を選択して専用HPへ。ログインIDとパスワードを入力する。③入力後、コミュニケーションIDの申請のGOボタンを押す。④コミュニケーションIDを登録。⑤情報がDCに記録される。⑥あとはネット上でメニューから"ch@b talk"を選ぶだけ。

**コミュニケーションIDは、
新制してから30日間
IDの変更・抹消は不可!**

●Ch@b talk画面の見かた



緑色のしおりは新規メッセージが到着していることを表す。ピンク色のしおりは相手がメッセージを読んだことを示します。しおりは緑色、ピンク色の両方合わせて18通までの保存が可能だ。

"録音"と書かれた部分は、マイクデバイスを接続している場合のみ選択可能になる。装着していれば、文字だけでなく、最大10秒間までの音声メッセージを送信することができる。

メッセージの送信相手を捜したい場合は、"同じページを見ている人"や"ユーザー検索"を行おう。

メッセージを送信する



←メッセージの送信相手を選んだら最大64文字までのメッセージを書こう。終わったら"送信"を押してメッセージ送信。マイクデバイスがあれば音声も送れるぞ。

メッセージを受信する



←緑色のしおりを選んだら、メッセージを開封できる。相手が音声メッセージを送ってきている場合は、"再生"ボタンが表示されている。

イヤなメールを出してくる相手には"オプション"→"コミュニケーションID"→"設定・変更"でメールの受け取りを拒否!

いろいろな人と楽しくおしゃべり どこでもチャット&IRCチャット

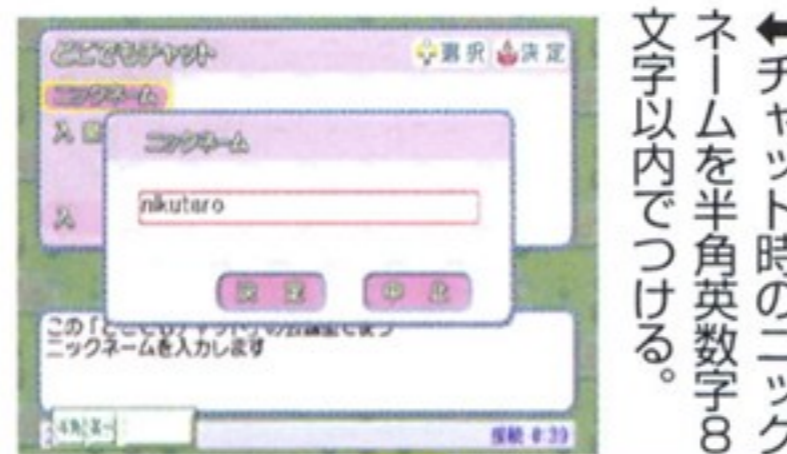
「ドリパス3」にはふたつのチャット機能がある。ひとつは自分と同じページを見ている相手とチャットができる"どこでもチャット"

"、もうひとつはチャットサーバーにアクセスしてチャットをするIRCチャット。こちらは手続きがめんどろ。上級者向けチャットだ。

○どこでもチャットの使いかた



←Rトリガーを押して"どこでもチャット"を選択する。



←チャット時のニックネームを半角英数字8文字以内でつける。



→そのページの話題があるチャットルームへ入室すると通知が。

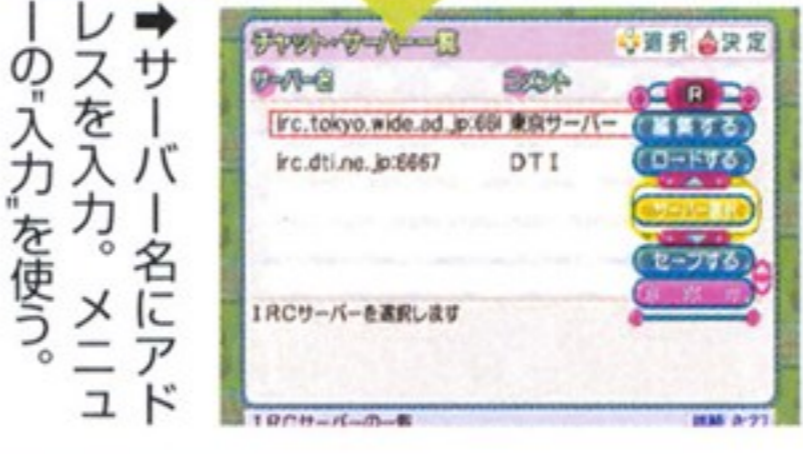


→あとはみんなでワイワイガヤガヤと楽しくおしゃべりしよう。

○IRCチャットの使いかた



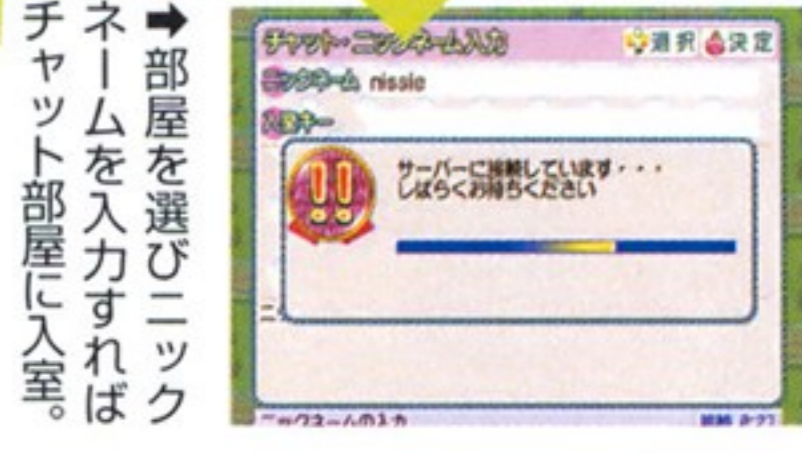
←チャットの選択画面では右のIRCチャットを選択。



→サーバー名にアドレスを入力。メニューの"入力"を使う。



←"一覧の更新"を押してみよう。チャット部屋が出てくる。



→部屋を選びニックネームを入力すればチャット部屋入室。

サーバー情報はどこで入手する?

IRCサーバーを見つけたければ、検索エンジンで"IRCサーバー"と入力して、サーバー情報を探るのがいちばん手っ取り早い。それがめんどろな人は、右のリストにあるサーバー名を使おう。

サーバーリスト例
irc.tokyo.wide.ad.jp
irc.kyoto.wide.ad.jp
irc.huie.hokudai.ac.jp

CHECK!! マナーを守って楽しいチャット

たとえテレビ画面越しの文字会話であったとしても、チャットで話している相手は同じ人間。一般社会と同じく、マナーを守って接しなければならない。マナーといっても、堅苦しいものではない。チャットに参加するときは「こんにちは」、退出する

ときは「さようなら」というのが礼儀。また、チャットに参加したはいいが、こちらから一方的に話をもちかけてその場の雰囲気を読まないように。最初は様子を見て、相手が何を話しているかを把握してから、徐々に会話に参加していこう。

どこでもチャットは"どこ"です?


チャット相手は"コミュニケーションID"を取得しており、なおかつ自分と同じページを見ている人に限定される。そのため、マイナー系サイトでどこでもチャットを行

なっても、話相手が不在であるためチャットにならない。そこでオススメしたいのがイサオネットのトップページ。ここならたいていいつでも話し相手がいるぞ。

楽しいサービスが目白押し

ドリームキャストで楽しめる Webサービス

DCでも楽しめるサービス+DCだから楽しめるサービスをピックアップ。どれも楽しいので気軽に訪れよう!



話せる、撮れる、送れる、お手軽カメラ ドリームアイで映像通信

14800円(税別)で発売されているドリームアイという周辺機器。何とこれをドリームキャストに接続すると、テレビ電話として利用できるだけでなく、動画撮影もすることができる。さらに、デジタルカメラとして単体で扱うことも可能。複雑な知識がなくとも、手軽にテレビ電話やデジタルカメラとして楽しむことができる!



↑利用方法がいくつもあって、その機能からみると非常にお得。専用ソフトで誰でも手軽に操作が可能。

ユーザーどうして テレビ電話

音声だけでなく、リアルタイムで撮っている映像もいっしょに送り、会話することができるテレビ電話。通話方法として直接相手の電話番号にかけると、インターネット経由で接続する2種類が用意されている。映像にキャラを出したりモザイクをかけて遊ぶことも可能だぞ。



○相手の家に直接電話してテレビ電話



↑電話線がつながっていて、専用ソフトのビジュアルパークを立ち上げた状態のDCにコール。相手がオーケーすると通話が始まる。通常の電話代だが品質がいい。

○インターネット経由でテレビ電話



↑話をしたい人のメールアドレスを入力。相手と同じ場所にきて通話相手の選択をすれば会話が開始。品質が直通より下がるが、電話代を格段に安く済ませられる。

写真を撮ってネットにアップ デジタルカメラ

DCにつながずとも、単体でデジタルカメラにもなるドリームアイ。31万画素の能力を有するドリームアイでは、最大31枚撮影することができる。もちろん撮影した静止画はVMに残すことができ、それを加工することもできる。さらに専用BBSにアップしてみんなに披露することも!



撮った写真は

加工できる!

CHECK!! 画像BBSに写真を投稿!!

ドリームアイの公式ホームページ(<http://dreameye.dricas.ne.jp>)では、みんなが撮った静止画を掲示板にアップロードすることができ、

それを鑑賞、さらにはレスをつけてやり取りすることができる。ドリームアイの機能紹介や上手な写真の撮りかたもあるので、ぜひ見てみよう。

NO	タイトル	投稿日	投稿者
feb23	テスト	2/2	kameponさん
feb22	今日はチャイナ舞 じやないは女	2/2	ai-1112さん
feb21	おひげアート 作品15	2/1	ryota1さん
feb20	女中二人がみた は?	2/1	takatooさん
feb19	後ろ姿の誘いは ...	2/1	takatooさん
feb18	ふくにゃん日記	2/1	hirafukuさん
feb17	恋物の人達...	2/1	oo79-msさん
feb16	MR2 IN 赤城上	2/1	kurasawaさん
feb15	少年2日目のスノ	2/1	kurasawaさん

↑多くの人が集う場。アップすることでコミュニケーションが広がる。



↑自分自身を映したり、芸術的なものを映したり、いろんな絵が集まる。

25秒間の撮影が可能 ビデオメール

ドリームアイで撮影できる動画映像は、最大25秒。静止画と同じくそれをVMで保存することも可能で、撮った映像をメールに添付して友達に送ることもできる。その映像はドリームアイを持っていなくても、「ドリームパスポート3」で再生することができるので、たいいていのDCユーザーには安心して送付することができるのだ。



↑動画の再生は簡単に「ドリームパスポート3」で行うことができるぞ。



←接続の関係上DC
近辺に限られるが、
25秒もの動画が

ドリームアイで撮影したインタビュー映像をGD-ROMに収録
鑑賞方法はP98に!

誰でも作れる、スグ作れる！ ホームページ作成

必要なのはDCとHPを作るためのわずかな時間のみ。HPのことをぜんぜん知らなくても、お手軽にHPが作れてしまうサービスが"my room"だ。my roomはイサオネットがDCユーザーのために開発したHP作成サービス。イサオネットの会員であり、コミュニケーションIDを取得していれば、誰でも専用のHPスペースが与えられる。自宅のDCから世界にむけて情報発信だ！

ホームページ作成の第一歩は

<http://www.isao.net/>



ここを選択！

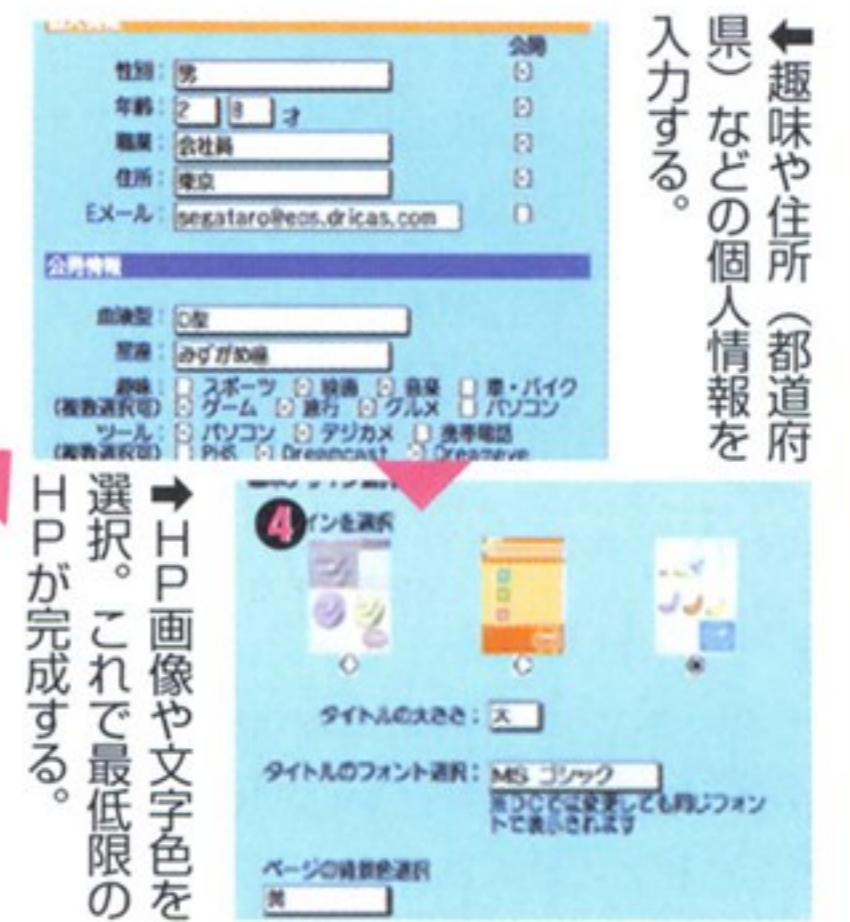
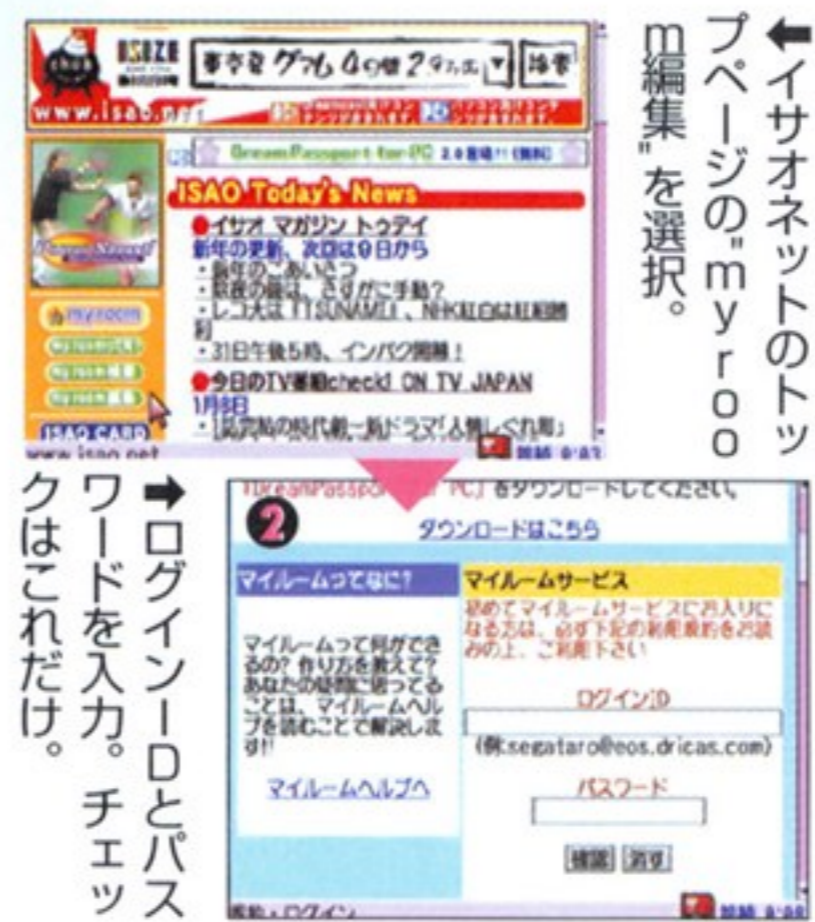
my roomではこんなことができる！

イサオネット会員なら誰でも利用可能	<p>●メインルーム●</p> <p>入り口。各ページへのリンクがある。</p>	<p>●プロフィールルーム●</p> <p>趣味などの個人情報を掲載できる。</p>
	<p>●掲示板ルーム●</p> <p>誰もが自由に書き込める掲示板だ。</p>	<p>●日記ルーム●</p> <p>カレンダー形式で日記を書き込める。</p>
	<p>今後、自由に好きなことを書き込める"フリールーム"や、ほかのページへリンクを張れる"リンクルーム"が作れるようになる(開始時期:2月予定)。</p>	
	<p>定額コース選択で利用可能</p>	

イサオネットならHPは約20分で完成

HPの作成は、文字入力の手速や「ドリパス3」の操作習熟度による個人差を考えると、10~20分程度

あれば終了すると思われる。ここでは、作成から完成までの流れをいくつかご紹介。



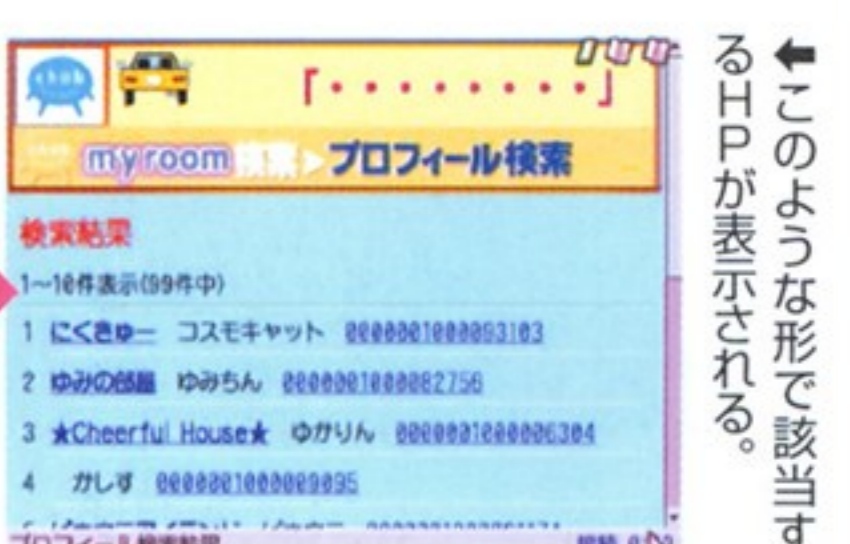
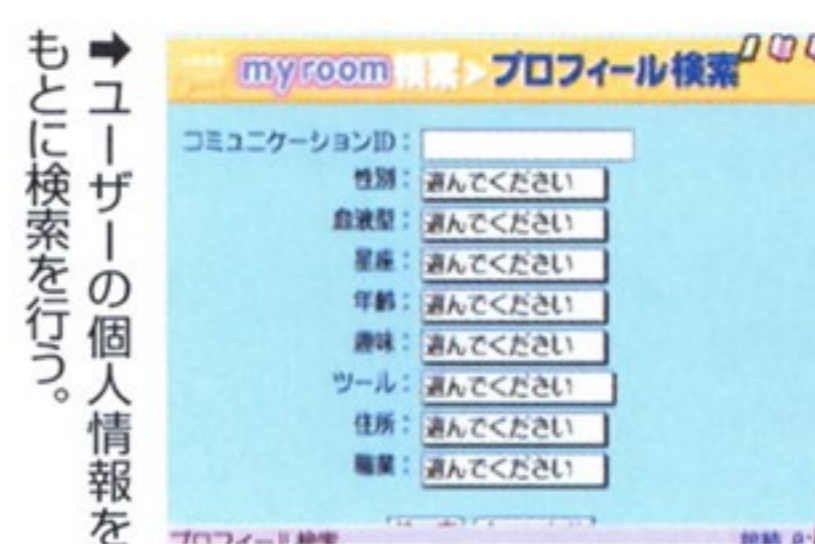
HPを作るからには、当然自分のHPアドレスも発行される。手っ取り早く確認したいなら、ch@talkモードにして"ユーザー検索ページ"を選ぼう。その画面のいちばん下にあるmy room表示をチェックすればHPに移動できる。あとはしおりにURLを登録しておこう。

興味や住所(都道府県)などの個人情報を入力する。

CHECK!! my room検索でいろんなホームページをチェック!

現在多くのユーザーがmy roomでHPを作成し、掲示板を通じてほかのユーザーとの交流を深めている。

ほかのユーザーのページはmy room検索で簡単に見られるので、一度のぞいてみてはいかがだろうか?



DCで利用可能な 無料ホームページサービス

おそらく、my roomは現存するHP作成サービスの中で、DCユーザーがもっとも簡単にHPを作成できるサービスだろう。しかしながら、まだ新しくできたばかりのサービスということもあって、機能面で少々もの足

りないと感じる人がいるかもしれない。そんな人々のために、DCでも行える無料ホームページ作成サービスを2件紹介する。この2件はmy roomに比べ、機能面で数段上をいくものである(もち

ろん、my roomの機能は現在発展途上中であるため、これは現時点での話だが)。自分なりの情報を日記や掲示板以外の形でHPで公開していくのもおもしろいだろう。

また、DCで作るHPの作成ノウハウを提供しているサイトも2件掲載させていただく。これらサイトを運営している方々は、古くからDCでHPを作り、そのノウハウを一般公開されている。どちらのサイトもDCでHPを作る際に注意しておくべきことや、作成のためのテクニックなど、実用度の高い情報ばかり掲載。これからHPを作ろうと思っている人は、ぜひ見ておこう。

GeoCities
<http://www.geocities.co.jp/>



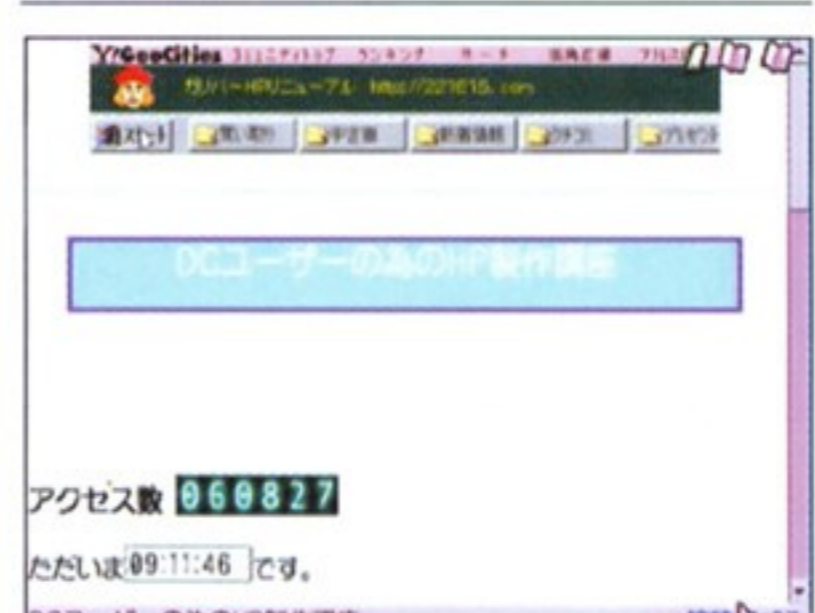
無料HPスペース提供サイトの大御所的网站。HP作成初心者用のツールとして"ホームページ作成ウィザード"が使われている。

tripod
<http://www.tripod.co.jp/>



DCをはじめとした、家庭用テレビでインターネットを行う機器が対象となるHP作成ツール集を、ひとまとめに用意している。

DCユーザーの為のHP制作講座
<http://www.geocities.co.jp/Playtown-Denei/5815>



初心者から中級者が対象のGeoCitiesを使用しているHP作成講座を掲載。更新はされないが、蓄積された情報は実用度抜群。

Dreamcast Communicate
<http://nagoya.cool.ne.jp/infinite/>



DCによるHP作成の手順を非常に細かく、ていねいに解説。説明はかなりの長文だが、わかりやすく書かれているのでご安心を。

無料で使えるメールサービス Webメール

Webメールとは、ネット上でメールアドレスを取得できるサービスのこと。無料取得が当たり前という、じつにお得なサービスなのだ。「DCでインターネットをしていればメールアドレスが発行されるから、そんなの必要ない」という人もいるかもしれないが、Webメールはインターネットの閲覧画面でユーザーがメールを読み書きするシステム。つまりDCがなくても、インターネットを閲覧できる環境さえあれば、いつでもメールを見ることができ

だ。DCのない外出先でもメールがチェックできたりと、利点は数多い。右にExciteでの無料メール取得過程を掲載している。これを機会にアドレスを増やしては？

Webメールの利点

- ・DCを使用せずとも、インターネットカフェや会社にあるPC、友だちの家からでもメールチェック可能
- ・無料メールアドレスに大切なメールを転送して、文書保管庫として使う

Exciteメール取得手順

①エキサイトメニューから「メール」を選択。②メンバー名とパスワードを入力画面が出現するが、これは登録をすませたあとで入力する。③利用規約が表示されるので返答を。もちろん「はい」だ。

このサイトへ行こう!

無料でメールアドレスを取得できるサイトをリストアップしてみた。サイト上で、どのようにしてメールを管理するかは、各サイトで使用されているツールによって異なる。いくつか試して、自分にあったものを使ってみよう。

無料でメールアドレスを取得できるサイトをリストアップしてみた。サイト上で、どのようにしてメールを管理するかは、各サイトで使用されているツールによって異なる。いくつか試して、自分にあったものを使ってみよう。

YAHOO! メール

<http://www.yahoo.co.jp/>



おなじみYAHOO!が運営しているメールサービス。ネットにつないだPCさえあれば、どこからでもアクセス可能だ。

goo フリーメール


<http://community.goo.ne.jp/freemail/>



容量は6メガバイトまで。こちらもYAHOO!同様、インターネット接続ができればどこからでもアクセス可能。

24H WWW Mail Service

<http://www.24h.co.jp/>



シンプルな画面構成が特徴。画像を開く時間を遅くするようなイメージやグラフィックは読みこまない。

見知らぬ人とコミュニケーション 掲示板&メル友

インターネット上で他者とコミュニケーションをとるときの代表的な手段が掲示板やメール。前者は、BBSだとか伝言板といった言葉でも表されるもので、話のテーマはその掲示板によって異なるが、基本的に誰でも書き込みができて自由に意見交換ができる場所が多い。たとえばゲーム好きではあるが、掲示板未経験の読者諸氏が、はじめて書き込みをするのなら、SEGA BBSに試してみよう。書き込み手順は右に示したとおり。テスト用の

掲示板もあるので、失敗を恐れずにどんどん書いてみよう。

後者のメールは、いまや友だち作りのツールとして定着した感すらするサービス。見知らぬ人とメールのやり取りをしたい人は、メル友募集系のサイトに行くといい。右で紹介しているエキサイトの使用例を見てわかるとおり、ここでは自分と趣味が合いそうな人を探すことで、本人に直接メールを送信できるのだ。返事が返ってくるかどうかは、キミの熱意と筆力次第!?

このサイトへ行こう!

ネット上で友だちを作るのに適していると思われるサイトをピックアップ。どのサービスも掲示板やメールでコミュニケーションを図れるので、自分から積極的に話題作りをしたり、メールを送ったりできる。キミは友だちを何人作れるかな?

ネット上で友だちを作るのに適していると思われるサイトをピックアップ。どのサービスも掲示板やメールでコミュニケーションを図れるので、自分から積極的に話題作りをしたり、メールを送ったりできる。キミは友だちを何人作れるかな?

エキサイトフレンズ

<http://www.excite.co.jp/friends/>



カテゴリー別に分かれた友だち募集のコーナーあり。コミュニケーション専用のミニメールで連絡を取り合える。操作性も◎。

ウェブ同窓会この指とまれ!

<http://www.yubitoma.or.jp/>



小学校から大学まで、全国5万校をサポート。母校のページには卒業生が登録されており、掲示板やメールで旧交を暖められる。

acchan.comラブラブお見合い

<http://sp02.acchan.com/>



メル友や恋人を検索できる出会い系ページ。自分のデータを登録することで、ほかの人と相性診断ができる。

SEGA BBS 掲示板書き込み例

↑SEGA BBSで書き込み。本人照合用の確認キーやメールアドレスを打ち込めば書き込み開始。書き込みが終わったら、タイトルが掲示板に表示される。

Exciteフレンズ メル友作り用メール例

↑出会い系サイト、エキサイトでのメール送信例。おもしろいURLとか、自分がどういことが好きな人か、などの情報を、うまくまとめて送ろう。

家にいながらにして何でも手に入る！ ショッピング&オークション

インターネットでショッピングという、ちょっと馴染みがないかもしれないが、使ってみると案外便利なもの。商品内容もサイト上でキチンと確かめることができるので、これを使わない手はない。なかでもDCユーザーにオススメなのがセガの通販サイト"D-DIRECT"。ここにはDCのソフトだけでなく、ハードや関連グッズなども取り扱っている。

D-DIRECTのウリは、予約さえしておけば必ず商品が手元に届くということ。これはハードメー

カーならではの強み。さらに買い物をするたびに加算できるポイントを貯めると、D-DIRECTだけでしか入手できないオリジナルグッズまで手に入るのだ。商品購入はサイト上での自動手続きだけでなく、電話注文にも対応。料金支払いは、商品到着時の着払いか、クレジットカード払いの2種類が用意されている。配送時間帯の指定にも応じてくれるぞ。

D-DIRECTは年中無休で営業中！

<http://www.d-direct.ne.jp/>

このサイトへ行こう！

ネット上のショッピングサイト、ならびにオークションサイトをご紹介します。

YAHOO!オークションは個人売買なので、相手と品物の確認作業には十分注意！ 怪しい買い物は控えよう。違法なものであったり、ネット詐欺の可能性もある。

YAHOO!オークション

<http://auctions.yahoo.co.jp/>



認知度ナンバーワンのオークションサイト。いい意味でも悪い意味でもいろんなものが手に入る。3月からは有料化の予定。


●DCソフトを買うならD-DIRECTがお得

オリジナル特典




ポイントを購入するオリジナルグッズ。

キャンペーン



割引セールなどのキャンペーン情報は毎週木曜更新。


○ゲームソフト購入手順 (電話注文は03・5352・1500 14:00~22:00年中無休)



↑商品を購入方法はいたって簡単。最初に欲しい商品を買いたい物カゴに入れて、買い物ルールを確認。あとは支払い方法を選択して終了！ とても簡単なのだ。

楽天市場

<http://www.rakuten.co.jp/?lm>



国内最大規模のショッピングサイト。お店の充実度は他の追随を許さないほど。ネットを見た人の購買率も高いとか。

紀伊国屋書店

<http://www.kinokuniya.co.jp/>



大型書店紀伊国屋のネット版。強力なデータベース機能により欲しい本をすぐ捜せる。会員になって初めて通販ができる。

インターネットで丸儲け！ 懸賞&クーポン

インターネットでは日々、懸賞募集や割引クーポンが配布されている。これらをうまく活用すれば、ネットを楽しみながらグッズをゲットできる可能性がある。だが、そういった懸賞情報を捜し出すのは、なかなかの労力がある。DCであればなおさらだ。そんなとき役に立つのが懸賞サイトを一同に集めたサイト。これを利用しない手はない。下で紹介している"chance it!"などは、まさにそんなサイト。サイト上の情報だけでなく、登録作業を行えば毎週3

回懸賞情報を書いたメールまで自動配信してくれるのだ。

われらがセガは、VMを使ったユニークなクーポンサービスを実施している。これはサイト上からサイバークーポンなるものをVMにダウンロードして、セガが運営するアミューズメント施設に持っていけば、1ゲームサービスやメダルゲームのコインをプレゼントしてくれるというもの。ジョイポリスやセガのAM施設に行くまえはVMへのクーポンダウンロードをお忘れなく！

このサイトへ行こう！

懸賞サイトは情報収集がなによりも大事。そこで懸賞情報を収集し、なおかつ見やすくまとめられているサイト情報をお伝えしよう。懸賞をゲットするには何よりも根気が重要。黙々とマジメに挑戦しつづけければ、いつかは勝てるかも!?

公募ガイド

<http://www.koubo.co.jp/>



"公募ガイド"でおなじみの公募ガイド公式サイト。公募、ならびにプレゼント情報が検索可能。この手軽さはネットならではの。

懸賞系サイト利用例



←まずはプレゼントガイドを見る。いろんなカテゴリーに分かれています。めぼしいものがあつたら、その項目をチェック！懸賞の商品提供元のサイトへジャンプする。あとはそこで懸賞の申込みかたをチェックして、最終判断をくだそう。

クーポン系サイト利用例



←これはセガのクーポンをゲットできるサイト(下記参照)。サイト内に入つたら、どのハードを使っているかを選択。その後、ジョイポリスか全国200店舗セガAM施設のいずれのクーポンにするか選択。あとはVMにダウンロードだ！

chance it!


<http://www.chance-it.com/>



上で紹介した懸賞データベースともいえるサイト。カテゴリー別に並べられた懸賞情報は参照しやすくして実用度高し！

セガ (ジョイポリス)

<http://www.sega.co.jp/cyber/>



こちらでも上で紹介した、サイバークーポンが入手できるサイト。全国各地の施設情報を参照できるのは便利だね。

24時間、DCが銀行窓口 ネットバンキング

月末に家賃振込みのために銀行を訪れると、同じように振込みをするためなのか、ATMの前には長蛇の列が……。もう、こんな思いをしなくて済むのが、三和インターネットネットバンキング2000。三話銀行が提供しているDC用のこのサービスに加入すれば、自宅のDCで残高一覧照会や振込みができるのだ。しかもインターネットに接続できれば、24時

間いつでも好きなときに残高照会や振込みが行える。このサービス自体の入会申込み料が無料なのもうれしいところ。

なお、三和銀行のテレホンバンキング契約をしていれば、申込みはオンラインサインアップで行える。そうでない場合は、いったん資料請求をしてからの書類手続きとなる（メールオーダーの申込みアドレスは欄外参照）。

サービス 問合せ

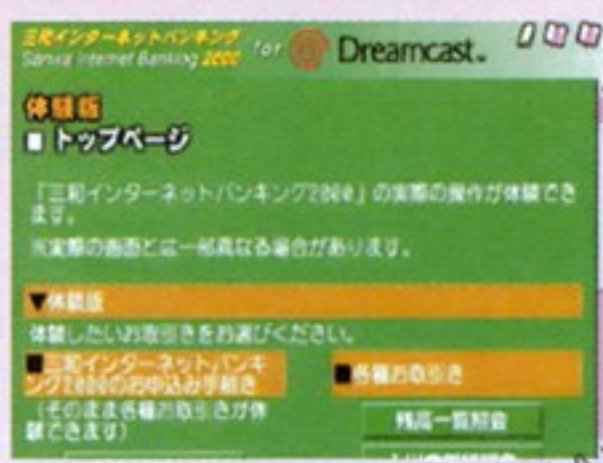
三和インターネットバンキングヘルプデスク
0120・30・9619 受付時間9:00~21:00（年中無休）
海外、携帯電話、PHSからの問合せは03・5977・7225まで

オンラインサインアップ

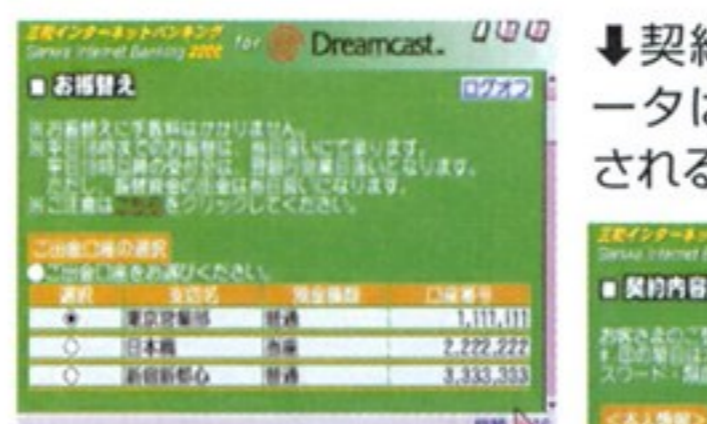


↑テレホンバンキングユーザーなら、この画面から加入できる。

体験版

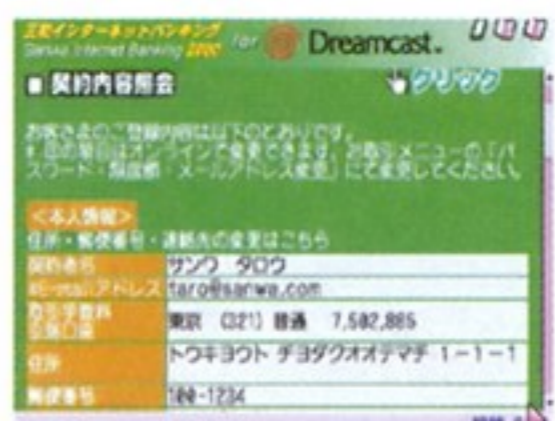


↑イサオネットのトップページから体験版を見られるぞ。



↑振替作業も自宅でラクラク。画面に金額などを入力するだけ。

↓契約内容となる個人データは、このように表示される。



↑預金残高も24時間いつでもチェックできます。（照会手数料は別途必要）。

JRAが贈る在宅競馬投票システム 競馬

DCを使い、電話回線を経由して馬券を購入できるソフト（インターネット回線ではないので注意）。それが『JRA PAT for Dreamcast』。ただし、このソフトを入手するには、年に1、2回行われるJRAのPAT会員募集に応募して、当選しなければならない（学生、未成年はPAT会員にはなれない）。

運よく会員になれば、DCのPAT用ソフトを6000円（税・送料別）にて購入するほか、JRA指定の銀行で、馬券購入のための資金を預け入れた口座を開設することになる。PAT会員は、この指定口座にある預金の範囲内で、馬券を購入でき、予想的中した場合の払戻し金の受取も、この口座で行うことになる。

サービス 問合せ

第2回 A-PAT会員の募集予定（希望者は、まずこの会員募集に応募すること）
募集期間：2001年2月17日~3月8日 当選後の利用開始日：2001年6月9日
※応募は電話、もしくはインターネットで受付予定。詳細については、2月17日に <http://www.jra.go.jp/index.html>にて告知

オッズ表示



↑購入のまえに最新のオッズ情報を取ることができる。

残高・受付番号一覧照会



↑現在の自分の購入資金や受付番号を表示することもできる。



↑パドックでは、出馬表、単勝・複勝オッズなどを確認できる。

↓自分が買ったのはどの馬券なのか、投票履歴をチェック！



↑レース成績をチェックすれば、過去のレース結果も一目瞭然だ。

コントローラー片手に株式売買 ホームトレード

DCを端末にして、家庭にしながらしてホームトレードを楽しめるようにするサービスが野村ホームトレード。このサービスを導入すれば、DCを使って株の売買が自宅でできてしまうのだ。気になる費用だが、DCを持ってさえいれば、サービス導入にあたっての費用はとくに必要ない。サービスを申し込み、諸手続きが完了すれば、野村証券側からホームトレ

ードに使うDC用ソフトが送付されてくるので、それを使って株売買を行うだけ。あとは、株取引の量に応じて、所定の手数料が発生することになる。


なお、このサービスを利用するには、プロバイダーがBIGLOBE、もしくは@niftyのいずれかでなければならないのでご注意ください。

参考URL：<http://www.nomura.co.jp/hometrading/wakwak/demo/menu.html>

サービス 問合せ

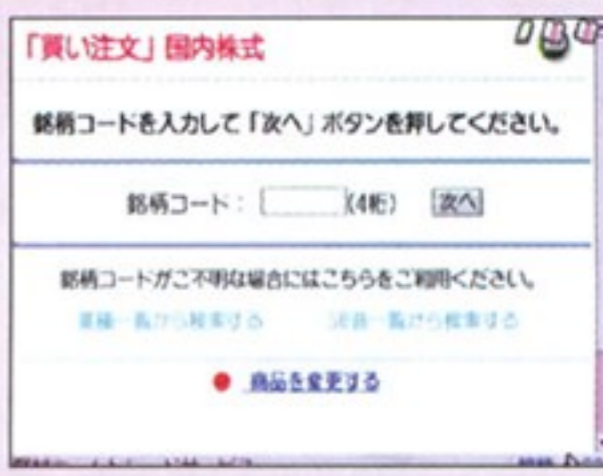
野村ホームトレードサービスサポート
フリーダイヤル 0120・213・811（携帯電話・PHSからも受付）
平日：9:00~21:00 土曜日：9:00~18:00

メニュー画面

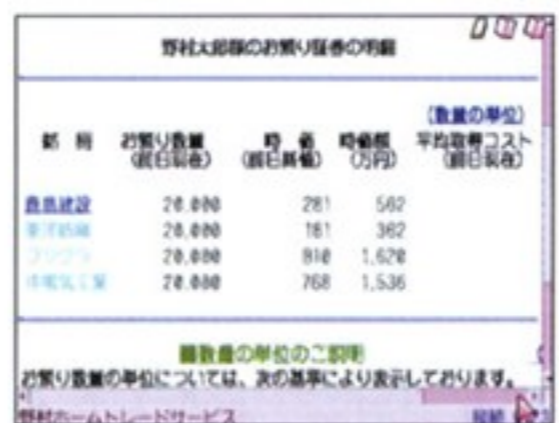


↑これが基本となるメニュー。どんな注文をしようかな。

買い注文




↑買い注文の画面がコレ。DCユーザーならやっぱりセガ株を買い？



↑現在の証券状況をチェックすることもできる。注目株はあるかな？

↓株式の売却情報も表示される。今日はどれくらい儲けたかな？



↑注文の取消しもこのとおり。危ない端は渡れないね。株取引は慎重に。

体験版

エアロダンシング i Power Jet Racing 2001

50音、発売日、
ジャンルから捜せる

DCソフトカタログ

いまこそ!! ファミ通DC3月16日号増刊

Dreamcast
with SPECIAL GD!!

**SPECIAL
GD-ROM**

付録・非売品

**e enter
b brain**

© 2001 ENTERBRAIN, INC

ビジュアルメモリ用データ
202本収録

DCソフト用セーブデータ	▶	104本
『ドリパス3』用スクリーンセーバーデータ	▶	91本
『ドリパス3』で再生可能 ドリームアイムービー	▶	7本

GD-ROMの使いかたはP37から!! ▶▶▶

付属GD-ROM 注意事項

GD-ROMが起動しないときの対処法

GD-ROMに汚れが生じていることが原因で、起動しないことがあります。このような場合は、柔らかい布で中心部から外周部に向かって放射状に軽く汚れをふき取り、再度ドリームキャスト上でGD-ROMの起動を試みてください。

対処法を実行してもGD-ROMが起動しないときは？

このような場合は、運搬中の事故などにより添付されているGD-ROMが破損している可能性があります。万が一、GD-ROMが使用できない場合は、お手数ですが破損したGD-ROMとお名前、ご住所、電話番号を明記したメモを同

封のうえ、下記住所まで送料着払いでお送りください。折り返し良品をお送りいたします。

〒154-8528

東京都世田谷区若林1-18-10みかみビル
(株)エンターブレイン
カスタマーサポート宛まで



ドリームキャスト専用ソフトのご使用前に

保護者の方へ
小さなお子さまがご使用になる場合は、必ず保護者の方が一緒に読んで説明してあげてください。

注意

- このソフトを使用するときは、部屋を明るくし、目に負担が掛からないようテレビ画面から十分に離れてください。また、健康のため、1時間ごとに10~20分の休憩をとり、疲れているときや睡眠不足での使用はおやめください。長時間の使用またはテレビ画面に近づいて使用すると、視力低下の原因となります。
- ごくまれに、強い光の刺激や点滅、テレビ画面などを見ていて、一時的に筋肉のけいれん・意識の喪失等の症状を起こす人がいます。こうした経験のある方は、このソフトを使用する前に必ず医師と相談してください。また、使用中にこのような症状が起きたときは、すぐに使用をやめ、医師の診察を受けてください。
- ディスクは回転が完全に止まってから取り出してください。回転中のディスクに触ると、ケガやディスクの損傷の原因となります。
- このディスクは、ドリームキャスト専用です。オーディオ用のCDプレイヤーで使用すると、大音量によって耳に障害を被る恐れがありますので、絶対に使用しないでください。

使用上のご注意

- ディスクの両面ともキズ、汚れや指紋等をつけないよう、扱いには注意してください。また、ディスクを曲げたりセンター孔を大きくしないでください。
- ひび割れ、変形、破損したものを接着剤等で補修したディスクは誤作動や故障の原因になりますので、絶対に使用しないでください。
- ディスクの両面とも文字を書いたり、シール等を貼らないでください。
- 使用後は元のケースに入れ、高温・高湿になる場所を避けて保管してください。
- 汚れを拭くときは、レンズクリーニング等に使うやわらかい布で、中心部から外周部に向かって放射状に軽く拭き取ってください。なお、シンナーやベンジン等は使わないでください。
- このディスクを一般のCDプレイヤー等で使用すると、機器の故障やスピーカー等を破損する原因になりますので、絶対に使用しないでください。
- ドリームキャスト本体およびご使用になる周辺機器の取扱説明書等も必ずあわせてご覧ください。

※このソフトは「タイトル名」「どのくらいそのゲームで遊んだか」「どんなふうそのゲームを遊んだか」等のプレイ履歴(プレイ情報)を「本体メモリ」に記録します。この情報は、さまざまなゲームでお客様のそれまでの遊び方・進み方によってゲームの展開を変化させるために使われる予定のものです。

※弊社の商品は、常に調査・研究・改良の努力を行っておりますので、お買い求めのソフトと印刷物の内容が一部異なる場合があります。あらかじめご了承ください。

日本国特許：第2697603号、第2587010号、第2820536号、第2870538号、中華人民国発明：第147563号、第110511号、Hong Kong Patent No. 88-4302、Singapore Patent No. 88-155。

ACCESS® 株式会社アクセス

Easy Communication Everywhere.

NetFront®

Java仕様準拠モジュール

JV-Lite®



●本ソフトウェアのインターネット機能は、株式会社アクセスのNetFront及びJava仕様準拠モジュールJV-Liteを搭載しています。●NetFront及びJV-Liteは株式会社アクセスの日本国における登録商標です。●Java及びすべてのJava関連の商標及びロゴは、米国及びその他の国における米国Sun Microsystems, Inc.の商標又は登録商標です。●文中の会社名、商品名は、各社の商標又は登録商標です。●本ソフトウェアでは、NECオフィスシステムのフォントを使用しています。●This software is based in part on the work of the Independent JPEG Group. ※本ソフトウェアを輸出する場合には、通産省の輸出許可が必要です。© ISAO CO., 2000

【ユーザー登録について】

イサオネット(セガプロバイダー)にユーザー登録が完了していないと、インターネットに接続できません。まだユーザー登録をされていない方は、「ドリームパスポート」でユーザー登録を行ってください。なお、古いバージョンの「ドリームパスポート」ではユーザー登録ができない場合があります。最新の「ドリームパスポート」の入手方法は、ネットワークサポートセンターにお問い合わせください。

【料金について】

- ネットワークに関するお問い合わせ先 「ネットワークサポートセンター」 [ナビダイヤル] 0570-057-100 [受付時間] 24時間 年中無休(株)セガ指定休日を除く)
- ※通話料がかかります。 ※0570より省略せずにおかけください。 ※携帯電話・PHSからは、03-5735-0276におかけください。
- ネットワークのご利用には、プロバイダーへのインターネット接続料金と通話料(電話代)が必要になります。ご利用のしすぎにご注意ください。
- イサオネット(セガプロバイダー)をご利用で従量コースを選択された場合、0990から始まるダイヤルQ2による接続になり、通話料の他に3分10円の接続料がかかります。
- ネットワーク接続後のパスワードやID等の認証中に、なんらかの原因により回線が切断された場合でも、通話料等の料金は発生します。

610-7993 NTSC-J

1
PLAYER

体験版

- モデム対応
- ぶるぶるばっく対応
- ASCIIミッションスティック対応
- VGA対応

ディスク1枚

Dreamcast 専用ソフト

この商品は「NTSC-J」表示のある日本国内仕様のDreamcastにのみ対応しています。

For Japan Only



※体験版収録の「エアロダンシング」は「ミッションスティック」と「ぶるぶるばっく」に対応しています。おなじく体験版収録の「Power Jet Racing 2001」は「ぶるぶるばっく」に対応しています。



本製品のコピー、転送等の行為は禁止されています。また、権利者の許可なく貸借もしくは公衆向けに本製品を使用することは違法行為となります。

NOT FOR SALE

本ソフトで電話回線をご使用の場合、電話代等の費用がかかります。

SEGA, Dreamcastは株式会社セガの登録商標です。

特別付録

SPECIAL GD-ROMの使いかた

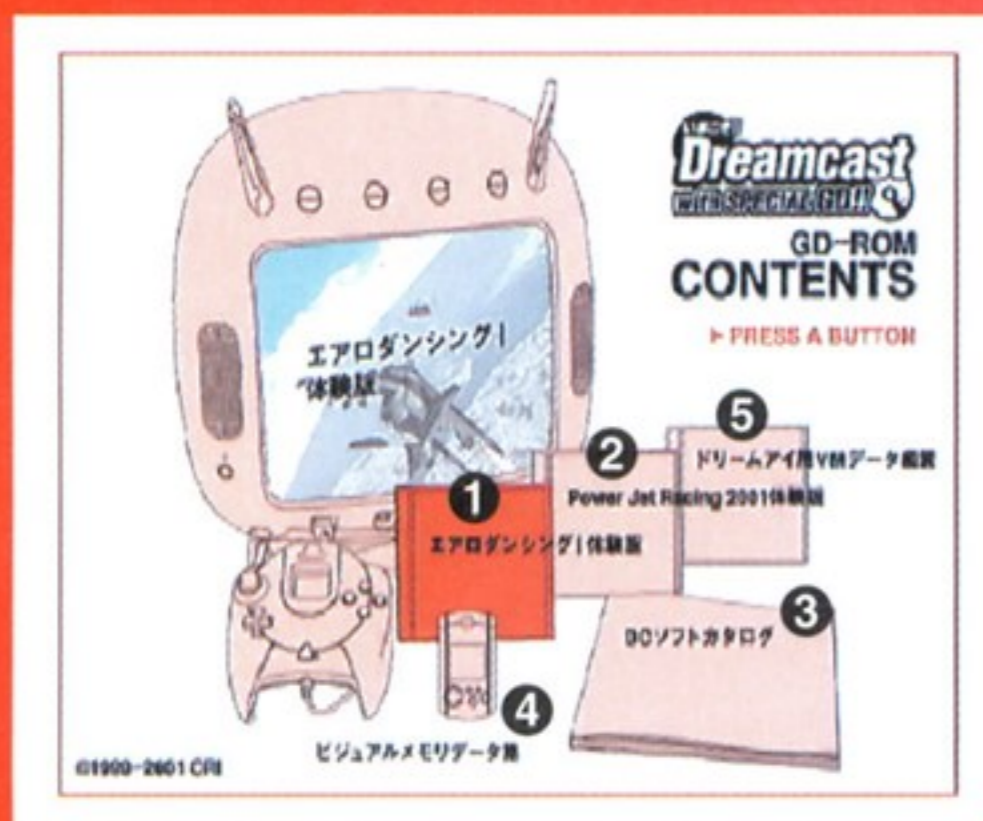
すぐにこのGD-ROMを使いたいあなた。慌てない、慌てない。じっくりと操作方法をよく読んでね。

GD-ROM操作方法

ドリームキャストに付録GD-ROMをセットし、電源をONにすると、タイトル画面になります。

タイトル画面でSTARTボタンを押すと、メインメニューに画面が切り替わります(写真下参照)。方向ボタンで見たコンテンツを選択し、Aボタンを押せば、その項目に

切り替わります。まえの画面に戻りたい場合は、Bボタンを押してください。また、体験版を終了させるときはA、B、X、Y、STARTボタンを同時に押してください。なお、GD-ROM内のVMデータは、コピー不可ファイルのためコピーすることができません。



メニュー画面

- 1 「エアロダンシング i」体験版
- 2 「Power Jet Racing 2001」体験版
- 3 DCソフトカタログ
- 4 ビジュアルメモリデータ集
- 5 ドリームアイ用VMデータ鑑賞

コントローラーの使いかた



- STARTボタン……タイトル画面に入る
- 方向ボタン……カーソルを移動
- Aボタン……コンテンツを決定
- Bボタン……キャンセル、まえの画面に戻る
- A+B+X+Y+STARTボタン……体験版終了

SPECIAL GD-ROM 収録CONTENTS

エアロダンシング i 体験版



リアルドッグファイトが楽しめる「エアロダンシング i」。体験版には、本作より新たに加わった対地上戦が楽しめるミッションを収録。また、新機体"AV-8Bハリアー II"のリプレイムービーも収めているぞ。

P38で遊びかたを解説

Power Jet Racing 2001 体験版

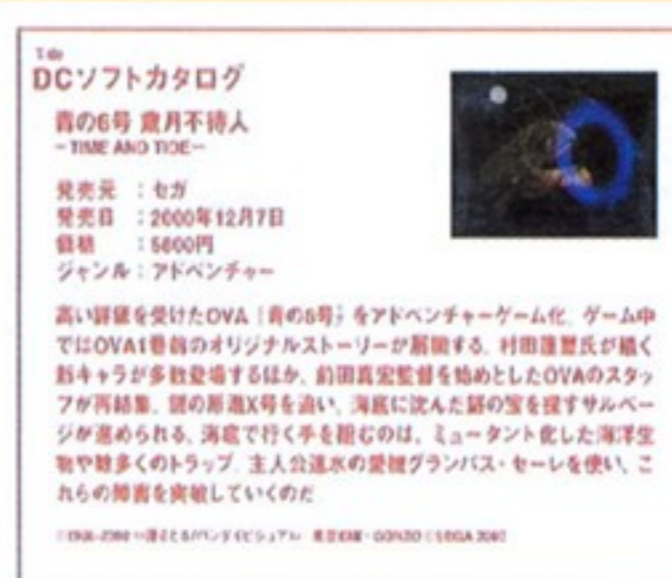


水上バイクを自在に操るレースゲーム「Power Jet Racing 2001」の体験版を収録。ライバルたちとバハマでのショートコースを2周することで勝負を決するぞ。はたしてキミはトップになれるかな？

P40で遊びかたを解説



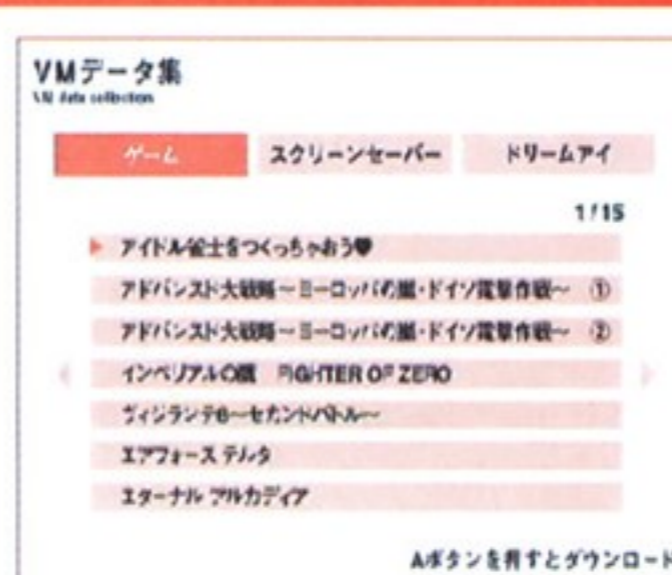
付録GD-ROMにある体験版は、現在開発中のため、正常に動作しないなど、予期できない不具合が発生する場合があります。万一、誤動作が起きた場合でも、ディスクのお取り替えはできませんので、ご了承ください。



DCソフトカタログ

2000年12月28日までに発売された全282のDCソフトをデータベース化。50音、ジャンル、発売日といった3つの方法で検索できる。

P42で使いかたを解説



ビジュアルメモリデータ集

"ゲーム"、"スクリーンセーバー"、"ドリームアイ"といった3種類のVMデータを収録。これらのデータは、"コピー不可"なので注意してね。

P85で使用方法とデータ内容を解説

ドリームアイ用VMデータ鑑賞

上記の"ドリームアイ"データをダウンロードしたあとはココへ。ドリームアイで撮影したインタビュームービーを鑑賞できるぞ。

P98で使用方法を解説



Connected with
Special GD

人気シリーズの最新作が、
満を持して登場!



エアロダンシング*i*
AERO DANCING

体験版収録

発売日 2月15日発売予定
ジャンル シミュレーション
価格 6800円
プレイ人数 1人(オンライン時は最高4人まで)
ビジュアル 14ブロック使用

発売元 CRI
開発元 CRI
通信機能 対応(オンライン対戦、ホームページ、BBS)
対応(インターネット接続)
対応(アスキーミッションスティック、ドリームキャスト・キーボード、ふるふるばっく、ドリームキャスト対戦ケーブル、VGAボックス)

100
2月9日現在
開発状況

ふたつのゲームモードで『i』の魅力を体験せよ!

根強いファンも多い、人気タイトルの最新作がいよいよ登場! 今回収録した体験版では本編中のミッションのひとつ、"要人救出"

と、新登場の機体である"ハリアー"のリプレイムービーを楽しむことができる。以下に、それらの内容を説明していこう。

MENU① 要人救出ミッション

このミッションでは、今回の『エアロダンシングi』から加わった新要素である、"対地攻撃"を楽しむことができる。そしてラストでは、敵機2機を相手にしたドッグファイトが待っている。



←つねに進化し続けるリアルフライトシミュレーション。その迫力を味わってほしい。

対地攻撃

まずは、拉致されたVIPが載るクルマを挟んでいる2台の敵戦車を、空対地ミサイルで破壊することが第一目標となる。ブリッジを移動している目標をロックオンしてミサイルを発射するだけでいいのだが、このとき間違えてVIPま

で攻撃してしまわないように注意しよう。問答無用でゲームオーバーになってしまうぞ。



→ロックオンサイトを確認したら、ミサイルを発射。目標を間違えないように。

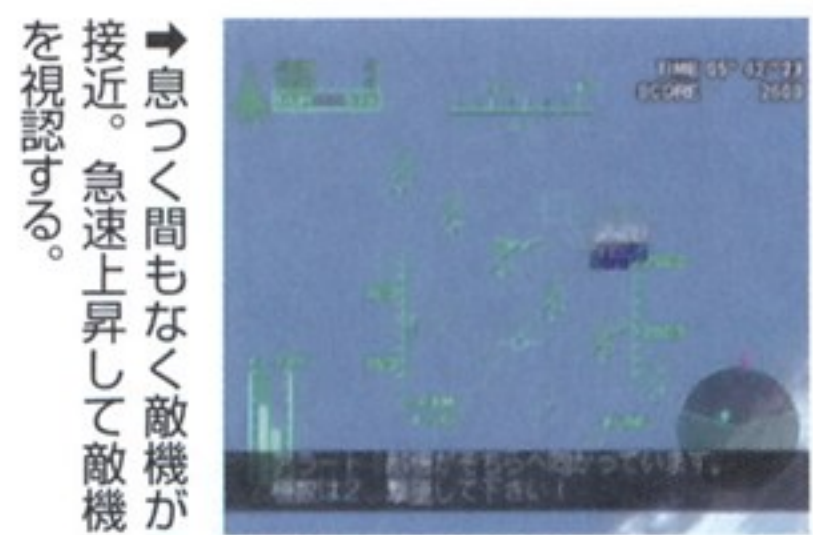
←↑ターゲット確認から撃破まで、だいたい20秒くらい。迅速に行動せよ。

ドッグファイト

戦車を2台とも破壊すると、敵機としてF-16が2機飛来する。こちらがさきに攻撃できる有利な状況にあるので、空対空ミサイルを使ってす速く撃墜してしまおう。対応が遅れて両翼に展開されると、逆にこちらが不利な状況になってしまうぞ。1分以内でのクリアを目標にすべし。



↑ターゲットは2機のF-16。軽量で機動性の高い戦闘攻撃機だ。



→息つく間もなく敵機が接近。急速上昇して敵機を視認する。



←2機がブレイクするまえにす速くロックして、片付けてしまおう。

MENU② AV-8B リプレイデータ鑑賞

"使ってみたい"というファンの要望が高かったAV-8Bハリアーが、この『i』から新機体として追加された。今回の体験版では残

念ながら使用はできないが、そのかわり、ハリアー独特の挙動を見せつけるリプレイムービーを収録した。ぜひ堪能してほしい。



→ビル街の合間をぬって飛行するハリアー。独特のフォルムが目玉を引く。



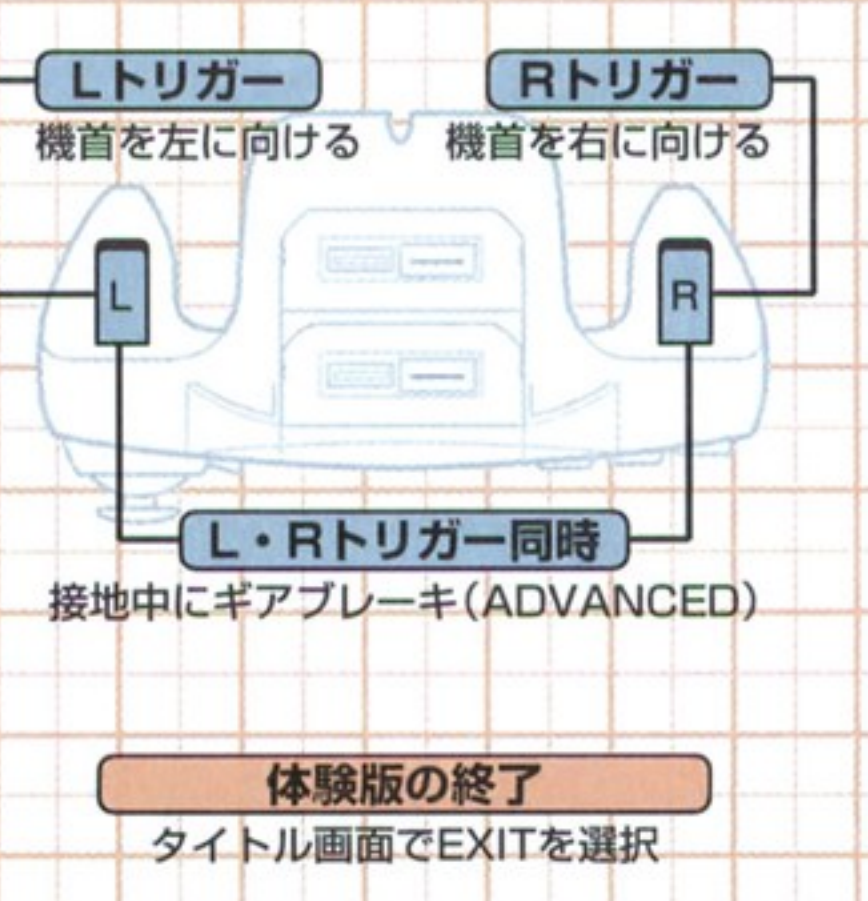
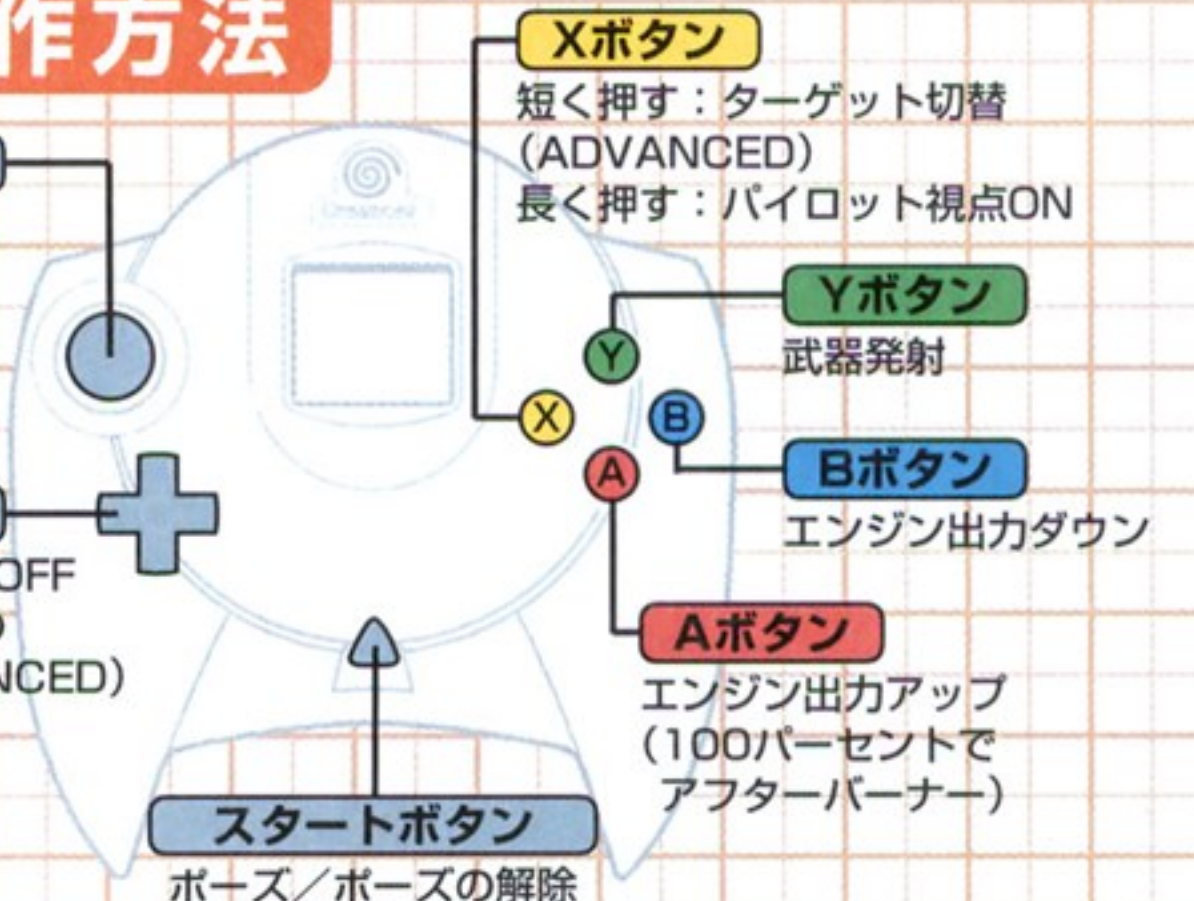
←ビルの屋上に垂直着陸するハリアー。はたして操作感覚はどうなのか?

体験版操作方法

アナログ方向キー
上: 機首を下げる
下: 機首を上げる
左右: 左右への旋回

方向ボタン
上: エアブレーキON/OFF
下: ランディングギアのON/OFF(ADVANCED)
左: 視点切替
右: 武器選択:(ADVANCED)

スタートボタン
ポーズ/ポーズの解除



このゲームでは操作系を、NORMALとADVANCEDの2種類から選択できる。NORMALは、飛行と攻撃だけに専念できる初心者向けの仕様で、ADVANCEDは武器の選択やターゲット選択まで、すべての操作を自分で行うプロ仕様となっている。言うまでもなく、後者のほうがより深くゲームを楽しむことができるぞ。

なんと4人同時対戦が可能! 製品版の内容を少しだけ紹介

2月15日発売予定の製品版では、体験版の一部の内容も含めたさまざまなメニューで遊ぶことができる。『i』ならではの楽しいゲームモードが満載だが、なかでも

注目したいのは、4人同時参加が可能な"インターネットバトル"だろう。全国の強者たちとリアルタイムでオンライン対戦が可能という、夢のようなモードなのだ。

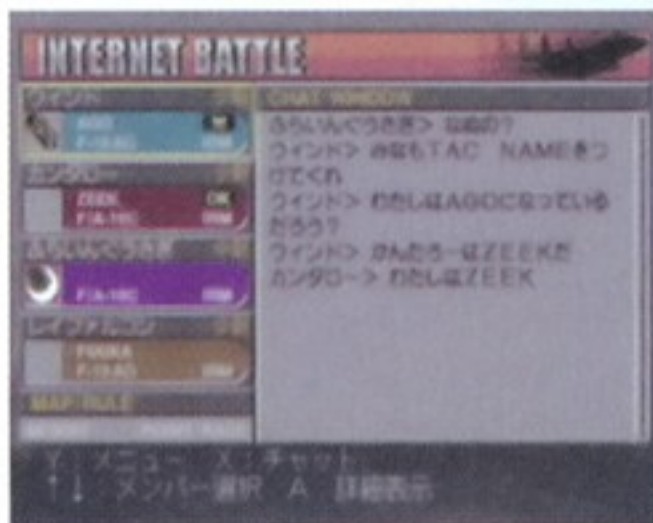
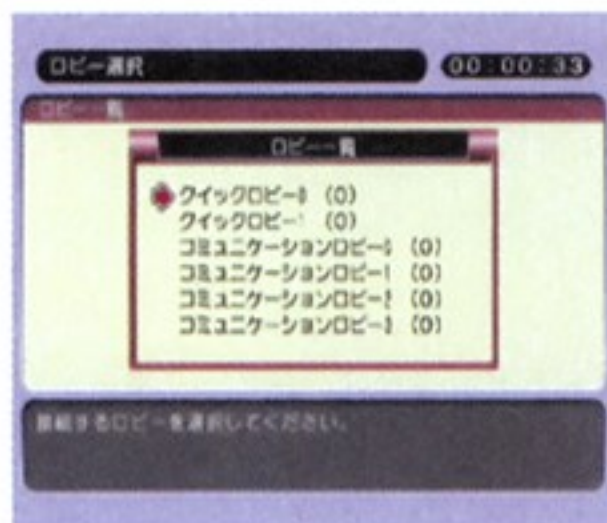
インターネットバトルは究極の4人同時対戦

このモードを選択してサーバーに入ると、"クイックロビー"と"コミュニケーションロビー"のふたつが用意されている。これは前者が1対1での対戦用で、後者が4人対戦用となっている。4人対戦では"チームバトル"と"バトルロイヤル"を選択でき、勝率によってそれぞれに"階級"が与えられるシステムになっている。



↑4人対戦中は、現在の状況を伝えるメッセージが表示される。

→対戦用のロビーは2種類用意されている。好きなほうを選択しよう。



←もちろんチャット機能も標準装備だ。

使用可能な機体が大幅に増加

今回の『i』では従来のシリーズから登場している機体に加えて、さらに多種多様な機体が可能になった。さきほど触れたVTOL (垂直離着陸) 機のハリア

ーをはじめ、旧ソ連の主力戦闘機だったスホーイなどのマニアックな機体が顔をそろえているぞ。世界に現存する戦闘機は、これではほぼ網羅されたかも?



↑ミグと並ぶ、ロシアの主要戦闘機。スホーイの愛称で広く知られる。



↑ミラージュ2000。デルタ翼が特徴的な戦闘爆撃機。



↑トーナード。現在ではやや古い機体となっているが、人気は高い。



↑ハリアーという愛称のほうが有名。垂直離着陸が可能な亜音速戦闘機。

さらにやりこみ度アップの、フリーフライトモード

今回のフリーフライトモードでは、以下の4つからプレイモードを選べる。また、雨や夜などの天候の変化も再現されているぞ。

AIR ATTACK

空中戦を楽しめるモード。敵機とどのような状況で戦闘を開始するかなどのオプションを、自由に設定できるようになっている。



←リアルな空中戦のシミュレーションが楽しめるモードだ。

SURFACE ATTACK


対地、対空攻撃を行うモード。海や砂漠などの地形によって標的が変化し (天候も変更可能)、多彩なミッションが楽しめる。



←地上の標的とあわせて空中の敵も出現。両方に対処する必要がある。

SOLO FLIGHT

敵機や標的が出現しない、自由なフライトが楽しめるモード。基本的な操縦や、着陸などの練習に使うといいだろう。



←夜の飛行場への着陸などは、このモードを使って練習するとい。

RANDOM MISSION

自機の種類やミッションの状況など、すべての設定がランダムに決定されるモード。かなり腕をみがいておかないとツライ。



↑より実戦的な戦闘を楽しみたい人向けの、テクニカルなモード。

ファン待望のエンブレムエディット機能搭載

以前からユーザーのあいだで要望の多かった"エンブレムエディット"が、いよいよこの『i』から採用された。既存のサンプルデータはもちろん、エディタを使って自分で作成したエンブレムを、機体の垂直尾翼部分に貼り込むことができるようになっている。エンブレムつきの機体はインターネット

バトルでも使用可能なので、全国のライバルたちに、より自分をアピールすることができるぞ。



←完成したら見映えをチェック。カッコいいオリジナルの機体を作ろう。



↑自分をうまくアピールするようなエンブレムを描いてみよう。



Connected with
Special GD

体験版収録

発売日 3月22日発売予定
ジャンル レース
価格 5800円
プレイ人数 1~2人
プレイ時間 8ブロック使用

発売元 CRI
開発元 CRI
通信機能 対応 (ホームページ、他)
対応機種 ふるふるばっく、VGAボックス

80
2月8日現在
開発状況

スピード感あふれるマリンスポーツの
魅力を体験しよう!



人気のマリンスポーツ 水上バイクの迫力をダイナミックに再現

美しい映像と軽快なサウンド。そして圧倒的なスピード感で人気の高い、水上バイクの魅力を表現した『パワージェットレーシング』。本誌ではその迫力をぜひ楽しんでもらうべく、1ステージ分のレースをプレイできる体験版を用意したぞ。製品版の発売はまださきだが、『エアロダンシング』シリーズ同様、リアルさとゲーム性を巧みに融合させたおもしろさを味わってみてほしい。



↑美しく描きこまれた背景にも注目。これはローマの市街だろうか?



↑製品版では多種多様なコースがプレイできるぞ。お楽しみに。

波を蹴立てて爆走する爽快感を堪能しよう

このゲームを遊ぶときにまず注目してもらいたいのが、海面の揺れかたと、マシンにかかる波の圧力の表現。通過するポイントによって波の高さが変化したり、ライ

↓1ステージだけの体験版とはいえ、遊びごたえは十分。



バルが起こす波のあおりを食らって挙動が乱れたり、まさに本物のレースそのままのリアルさが表現されているのだ。この迫力は、一度体験したらクセになるぞ。



↑レースでは、総合で3位以内に入ることが目標になる。



←マンハッタンやナイアガラなど、著名な観光地も登場。



体験版で使える基本テクニック

ゲーム中では、滑走中にさまざまなアクションを起こすことによってより有利にレースを展開することができる。今回の体験版では製品版と同様の、右の5つのテクニックを楽しめるようになっているので、ぜひすべてのテクニックを使いこなせるようになってもらいたい。

①ダッシュ

アナログ方向キー(方向ボタン)の"前"を入力し、その直後にRトリガーを押す。瞬間的にマシンを加速させることができる。



←スタート直後や波にあおられてスピードが落ちたときに、多用するテクニックだ。

②バレルロール

ジャンプ台などでジャンプした直後に、アナログ方向キー(方向ボタン)をす速く左→右(もしくは右→左)と入力。横方向に1回転するぞ。



←ジャンプの高度が低すぎると、水面に頭を叩きつけることになるので注意したい。

③ループ

ジャンプするまではバレルロールと同様だが、こちらは前→後(もしくは後→前)と入力する。宙返りのようなアクションを行うテクニック。



←回転後に底面で着水できるように、タイミングよくコマンドを入力することが重要だ。

④バニーホップ

アナログ方向キーの"後"を押して、放した直後にRトリガーを押す。場所を問わず、短いジャンプをすることができる。



←ジャンプ台だけでなく、大きな波を乗り越えるときなどにも有効なテクニック。

⑤サブマリン

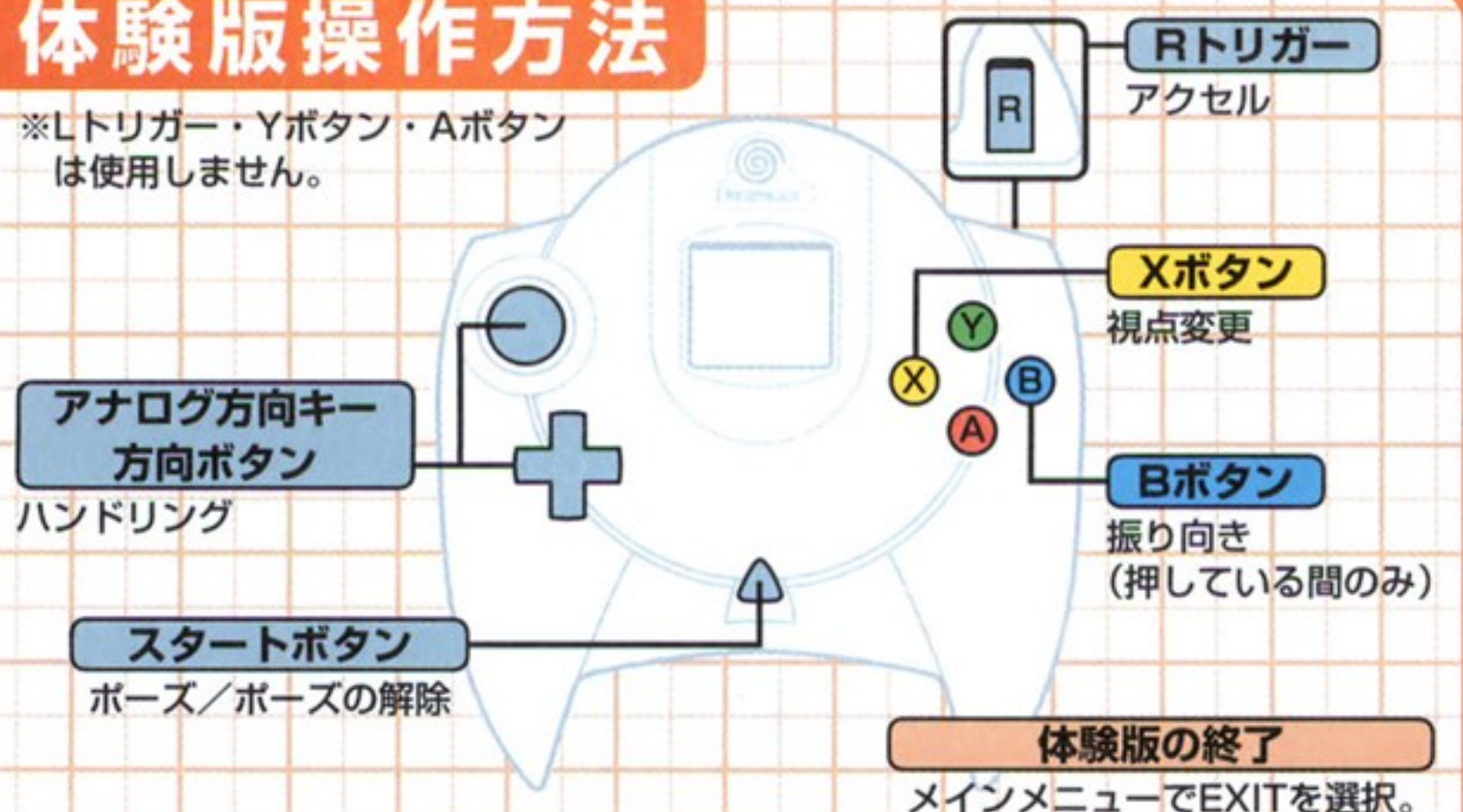
ジャンプ直後にアナログ方向キーの"前"を入力し、そのまま押しっぱなしにする。頭から海中に突っ込み、潜水するテクニック。



←画面では少し分かりづらいが、水中に完全に潜っている。難易度はもっとも高い。

体験版操作方法

※Lトリガー・Yボタン・Aボタンは使用しません。



体験版ではバハマステージのショートコースが楽しめるぞ!

この体験版では、ゲーム中の序盤に登場する"バハマステージ"の、ショートコースでのレースを楽しむことができる。全2周で終了となるが、1位でのゴールを目指してがんばってみよう。



↑今回の体験版では、プレイヤーキャラはひとりだけしか選べない。

オーソドックスな環状コースを思う存分ブッ飛ばせ!

この"バハマショート"は、言うなれば初心者コース。コース幅も広く、アクセル全開で走ることができるぞ。コース終盤の波が高いポイントで、いかに速度を維持できるかが勝利のカギだ。



↑コースは典型的な環状コース。とくに注意する点もなく走れるだろう。

1位を狙うだけなら簡単だが...

じつは単に1位を狙うだけなら、2~3回プレイすれば簡単にコツをつかめてしまう。要はいかにトップスピードを維持できるかが問題なので、ミスしやすいジャンプ

台などは避けて通ってしまったほうが速いのだ。また基本的にはマシンをあまり動かさず、直線コースでラインを取ることが重要。まあ、あくまで参考ということであ...

→左に見えるのがジャンプ台。無視してもオッケ!



←タイムアタック的な遊びをしてみるのもよし。

ジャンプ台でトリック

トリック(アクション)がもっとも狙いやすいのは、やはりジャンプ台。コマンドは早すぎず遅すぎず、ジャンプの頂点付近で入力するのがよい。



波を使ってトリック

たとえジャンプ台がなくとも、バニーホップや高い波を利用してトリックを出すことができる。入力がやや慣れが必要だが、意外と重要なテクニック。



波の動きを読んで走れ

トップスピードを保つうえで最大の障害になるのが波のうねり。とくに高い波に正面からぶつくと、かなりスピードが殺されてしまう。つねに画面の奥を見て、波の動きの小さい場所を走るようにしよう。

→波のうねりの大きい場所をすくなく見極めて、なるべく直進を維持したい。



さらなる興奮とスピード感が満載 この続きは製品版で楽しもう!!

3月22日に発売予定の製品版では、今回の体験版よりもさらに複雑で攻略しがいのあるステージがいくつも用意されている。そのうち、新しく明らかになったふたつのステージを紹介しよう。



↑ここでは紹介していないが、ふたり対戦モードなども用意されているぞ。

多彩なゲームモード

↑詳細はまだ不明だが、じつに多くのゲームモードがある。



↑選択可能なキャラも当然増える。それぞれに能力が異なっているぞ。

新たに追加されたふたつの新コース

新しく追加されたのは、"アマゾン"と"ローマ"をもとにしたステージ。なぜか突然水没した現代のローマの街と、あの広大なアマゾン川が舞台なのだ。ローマでは有名なコ

ロッセオや凱旋門。アマゾンでは巨大な滝などの、迫力ある演出がめじろ押しだ。

アマゾンコース

↑とにかく川幅が広い。やはりコースは長いのか?



←巨大な滝からダンプ。ゲームならではの演出だ。

ローマコース

↑ローマならではの遺跡群が立ち並び水路を、高速で駆け抜ける!



Connected with
Special GD

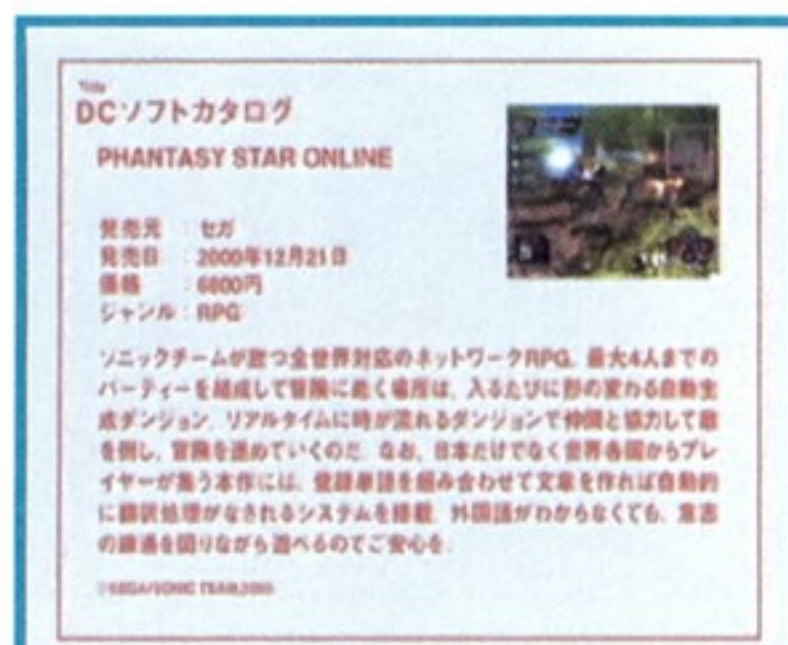
1998年11月27日から2001年2月8日まで
発売された全293タイトルを完全網羅

付録GD-ROMコンテンツ、DCソフトカタ
ログと連動。誌面では周辺機器や通信対応
など、くわしい情報を掲載。また、本誌
"SECRET FILE"とも連動。参考にしてね。

DCソフト完全ガイド

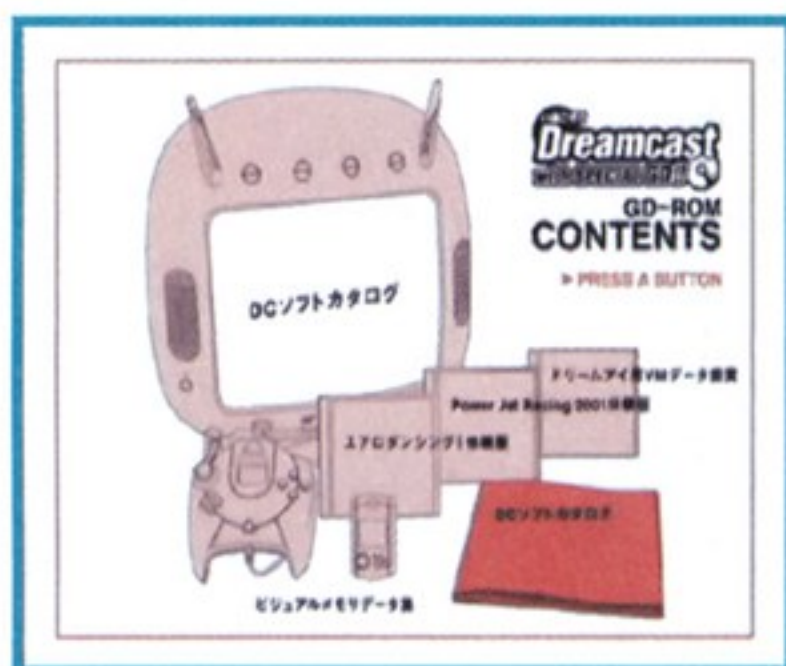
DCソフト完全カタログの使いかた

付録GD-ROMに収録されてい
るDCソフトカタログには、1998
年11月27日から2000年12月28
日までに発売された全282タイト
ルのゲーム紹介文を収録(誌面で
は、2001年2月8日までに発売さ
れた全293タイトルを紹介)。GD-
ROMの特性を活かし、簡単な検
索方法で知りたいゲームを簡単に
見つけることができるぞ。



↑ソフトのデジタル資料館。どんなゲ
ームも簡単検索!

3つの項目からソフトを識別



タイトル

タイトル画面(左写真)から"DCソ
フトカタログ"を選択して、Aボタ
ンを押そう。すると、DCソフトカ
タログ画面に切り替わる。

Aボタン→つぎの画面へ
Bボタン→まえの画面に

50音

あ〜わの50音別に
ゲームを検索でき
る。また、英字の
タイトルは日本語
読みでの順になっ
ている。



ジャンル

いわゆるゲームジ
ャンル別の検索。
格闘アクションか
らRPGなど全部で
11の項目に分類し
て構成されている。



発売日

ゲームを発売日順
にまとめ、それを
月ごとに検索可
能。発売日が同じ
ものはメーカー50
音順となっている。



格闘アクション

ほかのコンシューマー機では、類を見ないほ
どの名作タイトルが集結するジャンル。全国
のユーザーと闘えるオンライン対戦が楽しめ
るタイトルも数多く取りそろえている。

26
本

バーチャファイター3tb

発売日 1998年11月27日 周辺機器 アーケードスティック
発売元 セガ
価格(ドリームポイント) 5800円(300P)



いわずと知れたセガの大ヒット3D格闘ゲーム。「バー
チャファイター」シリーズは「3」になって回避行動を行う
エスケープボタンやステージに高低差を導入したりと、
より立体的な戦闘へと進化。本作は、そんな「3」のゲ
ームバランス面をさらに調整し、3対3のチームバトル制
を導入した、「3」のバージョンアップ版にあたる作品の
移植だ。また、CG映像とムービーで「バーチャファイ
ター」の歴史が流れる"ストーリーモード"を収録。

プレイ
人数 1~2
使用
ブロック数 12
通信 ×
VGA ○
SECRET FILE P79

パワーストーン

発売日 1999年2月25日 周辺機器 アーケードスティック、ぶ
るぶるばっく
発売元 カプコン
価格(ドリームポイント) 5800円(300P)



まるで冒険活劇のワンシーンのように、個性豊かなキャ
ラクターが3D空間を暴れまわる格闘アクション。殴る、
蹴るといった一般的なアクションだけでなく、画面上に
配置された椅子や樽を投げつけたり、天井につかまって
移動するといった多彩な行動が、レバーと3つのボタン
だけで楽しめる。基本的にアーケードからの移植作だが、
DC版ではVM対応のミニゲームやエンディング観賞用
の映画館など、おまけ要素が盛りだくさんだ。

プレイ
人数 1~2
使用
ブロック数 4
通信 ×
VGA ○
SECRET FILE P80

サイキックフォース2012

発売日 1999年3月4日 周辺機器 アーケードスティック、ぶ
るぶるばっく
発売元 タイトー
価格(ドリームポイント) 5800円(300P)



結界と呼ばれる3D表現された空間で超能力をぶつけあ
う格闘ゲームをアーケードから移植。結界内を360度自
在に浮遊しながら近距離で打撃、遠距離でショットとい
う、ふたつの攻撃方法を駆使する闘いが特徴だ。そのた
め壁を利用した連続攻撃やサイコゲージを消費する超能
力(必殺)技など、ほかの格闘ゲームでは味わえない攻防
が楽しめる。キャラクター人気が高い作品であり、サイ
キッカーたちの人間ドラマを描く重厚な物語も魅力だ。

プレイ
人数 1~2
使用
ブロック数 9
通信 ×
VGA ×
SECRET FILE P73

MARVEL vs. CAPCOM CLASH OF SUPER HEROES

発売日 1999年3月25日 周辺機器 アーケードスティック、ぶ
るぶるばっく
発売元 カプコン
価格(ドリームポイント) 5800円(300P)



「vs.」シリーズ第3弾の移植。前作までは「マーヴルコミ
ックス」と「ストリートファイター」シリーズのキャラ
クターだけだったが、今回はロックマンやモリガンなども
参戦。もちろん「マーヴル」側からも新キャラクターが
追加され、その数は総勢35人! お気に入りのキャラ
クターをふたり選びタグを結成することに加え、対戦
中に闘いをサポートする"サポートキャラクター"も選べ
るようになったため、より戦略性が増しているぞ。

プレイ
人数 1~4
使用
ブロック数 5
通信 ×
VGA ○
SECRET FILE P82

THE KING OF FIGHTERS DREAM MATCH 1999

発売日 1999年6月24日
発売元 SNK
価格(ドリームキャスト) 5800円(300P)

周辺機器 アーケードスティック、ネオジオポケット/ドリームキャスト接続ケーブル



アーケード版『THE KING OF FIGHTERS '98』の移植作。オープニングをアニメムービーに変更、3D表現を交えたステージ画像など、演出面が強化されている。肝心のゲーム内容はアーケード版と遜色なし。あらかじめ設定されたチーム、もしくは自分でメンバーエディットを行うことで、3対3のチームバトルが楽しめる。また、ネオジオポケット版『キング・オブ・ファイターズ R-2』と連動し、接続すれば隠しビジュアルを見ることも可能。

プレイ人数 1~2
使用ブロック数 7
通信 X
VGA X
P73
SECRET FILE

ストリートファイターZERO3 サイキョー流道場

発売日 1999年7月8日
発売元 カプコン
価格(ドリームキャスト) 5800円(300P)

周辺機器 アーケードスティック、ぶるぶるばっく



『ストZERO』シリーズ第3弾の移植作。本作からカプコンの格闘アクションは通信機能に対応。各モードで獲得したスコア結果を専用ホームページ上にアップロードすることで「全国ランキング」に参加できたり、段位認定キャラをダウンロードして闘えたりと、通信機能を活かした作り込みがなされている。このほかPS版で好評だった「ワールドツアーモード」も収録。新ISMが多数追加され、育成できるキャラのパリエーションはさらに広がった。

プレイ人数 1~3
使用ブロック数 37
通信 O
VGA O
P76
SECRET FILE

ソウルキャリバー

発売日 1999年8月5日
発売元 ナムコ
価格(ドリームキャスト) 5800円(300P)

周辺機器 アーケードスティック、ぶるぶるばっく



剣や刀、棍などの武器を駆使して戦う人性格闘ゲームをアーケードから移植。8方向に移動可能で、より立体的にリアルな戦闘が楽しめる。ミッションバトルやタイムアタック、チームバトルなどに加えて演舞つきのキャラクタープロフィールや貯まったポイントで購入するスペシャルアートギャラリーなど、オリジナル要素も満載だ。恒例の隠しキャラ+αも充実しているほか、CPUとは違うバージョンのインフェルノもダウンロードできる。

プレイ人数 1~2
使用ブロック数 12
通信 O
VGA O
P77
SECRET FILE

ジョジョの奇妙な冒険 未来への遺産

発売日 1999年11月25日
発売元 カプコン
価格(ドリームキャスト) 5800円(300P)

周辺機器 アーケードスティック、ぶるぶるばっく



人気マンガ『ジョジョの奇妙な冒険』の第3部を格闘ゲーム化。DC版はアーケードで好評を博した『ジョジョの奇妙な冒険』と『ジョジョの奇妙な冒険 未来への遺産』の2作が収録された豪華版だ。気になるスタンドバトルは、本体モードとスタンドモードをボタンひとつで切り替えることで表現。スタンド使用時は連続攻撃を浴びせる「スタンドラッシュ」や、攻撃手順をスタンドにプログラムして相手を攻撃する「タンデムアタック」が使える。

プレイ人数 1~2
使用ブロック数 4
通信 O
VGA X
P75
SECRET FILE

スターグラディエーター2 ナイトメア オブ ビルシュタイン

発売日 1999年12月9日
発売元 カプコン
価格(ドリームキャスト) 5800円(300P)

周辺機器 アーケードスティック、ぶるぶるばっく



アーケードからDCへの移植にともないビジュアル面を大幅に強化。スペースオペラの世界で人型、ロボット系など22人の戦士が闘いをくり広げる。本作のウリである「プラズマシステム」は、画面上に表示されているプラズマパワーゲージを一定量消費することで強力な攻撃を発動させたり、敵の攻撃を食い止めるというもの。ボタンを一定の間隔で押すだけで発生する「プラズマコンボ」は、格ゲー初心者でも連続攻撃の快感を味わえるぞ。

プレイ人数 1~2
使用ブロック数 6
通信 X
VGA X
P76
SECRET FILE

ストリートファイターIII ダブルインパクト

発売日 1999年12月16日
発売元 カプコン
価格(ドリームキャスト) 6800円(360P)

周辺機器 アーケードスティック、ぶるぶるばっく



『ストリートファイターIII』と『ストリートファイターIII セカンドインパクト』のカップリング移植作。豊富なアニメーションパターンと緻密なグラフィックをDC上で完全再現。『III』からは敵の攻撃をさばく「ブロッキングシステム」を導入。いままで以上に攻防の駆け引き度がアップしている。また、オリジナル要素として、アーケードでは使用できなかった最強のボスキャラ「ギル」や、隠しキャラの「豪鬼」が使用できる。

プレイ人数 1~2
使用ブロック数 4
通信 O
VGA O
P76
SECRET FILE

超鋼戦紀キカイオー

発売日 2000年1月13日
発売元 カプコン
価格(ドリームキャスト) 5800円(300P)

周辺機器 アーケードスティック、ぶるぶるばっく



企画原案に『超時空要塞マクロス』の河森正治氏とスタジオぬえ、メカニカルデザインに河森氏と宮武一貴氏を起用したロボット格闘アクション。巨大ロボがミサイルやビームなどド派手な攻撃をくり出しながら1対1で闘うのだ。アーケードからの移植となるDC版では、その世界観をより強調すべく声優陣を起用してストーリーモードをフルボイス化。オリジナルのアニメムービーも追加されているぞ。

プレイ人数 1~2
使用ブロック数 3
通信 X
VGA O
P77
SECRET FILE

THE KING OF FIGHTERS '99 EVOLUTION

発売日 2000年3月30日
発売元 SNK
価格(ドリームキャスト) 5800円(300P)

周辺機器 アーケードスティック、ぶるぶるばっく、ネオジオポケット/ドリームキャスト接続ケーブル



『餓狼伝説』や『龍虎の拳』をはじめとするSNKの人気ゲームキャラと『KOF』シリーズオリジナルキャラが総出演で闘う豪華な格闘ゲーム。『'99』では従来の3人1チーム制から、攻撃補助的な役割であるストライカーも含めた4人1チーム体制になった。ストライカーは対戦カードごとに変更も可能だ。DC版ではアーケード版では使えなかったボスキャラが最初から使えるようになっていのほか、ネオジオポケットとの連携機能も楽しめるぞ。

プレイ人数 1~2
使用ブロック数 7
通信 O
VGA X
P73
SECRET FILE

MARVEL vs. CAPCOM 2 New Age of Heroes

発売日 2000年3月30日
発売元 カプコン
価格(ドリームキャスト) 5800円(300P)

周辺機器 アーケードスティック、ドリームキャスト・キーボード、ぶるぶるばっく



日米競演の格闘アクション第2弾。基本のバトルスタイルは2on2から3on3へと進化。おなじみの「ヴァリアブルコンビネーション」は3人合体攻撃が可能になり、新システム「ディレイドハイパーコンボ」では、3人連続でハイパーコンボを出せるようになった。また、KDDIの専用高速回線を用いることで快適な通信対戦を実現。ビジュアルメモリを介してDCとアーケードとの連携を図るなど、新しい試みが多数盛り込まれた作品でもある。

プレイ人数 1~2
使用ブロック数 5
通信 O
VGA O
P82
SECRET FILE

パワーストーン2

発売日 2000年4月27日
発売元 カプコン
価格(ドリームキャスト) 5800円(300P)

周辺機器 アーケードスティック、ドリームキャスト・キーボード、ぶるぶるばっく



3つのパワーストーンを集めることで大変身する格闘アクションの続編。誰でも簡単に多彩なアクションを楽しめるように操作方法を一部変更。ステージ数やアイテムの増加と併せて、前作以上に多彩なアクションが楽しめるようになった。また、今回からは4人同時に遊ぶことができるようになり、バトルロイヤルやタッグ戦などのチームバトルを実現。これ以外にもVMを介してのアーケード版との連動や、通信対戦もサポートしている。

プレイ人数 1~4
使用ブロック数 5
通信 O
VGA O
P80
SECRET FILE

ストリートファイターIII 3rd STRIKE Fight for the Future

発売日 2000年6月29日
発売元 カプコン
価格(ドリームキャスト) 5800円(300P)

周辺機器 アーケードスティック、ドリームキャスト・キーボード、ぶるぶるばっく



『ストIII』シリーズ第3弾の移植作。美しく滑らかな動きを再現した本作は、マッチングサービスによる通信対戦にも対応。専用HPに接続すれば、試合内容をセーブしたりプレイファイルをダウンロードすることもできる。また、ブロッキングの有無やガードの識別距離といったゲーム中の諸設定を変更できる「システムディレクション」、CPUが試合内容を分析・評価する「グレードジャッジシステム」といったオリジナル要素も加えられている。

プレイ人数 1~2
使用ブロック数 3
通信 O
VGA O
P76
SECRET FILE

ヴァンパイア クロニクル for Matching Service

発売日 2000年8月10日
発売元 カプコン
価格(ドリームキャスト) 4800円(240P)

周辺機器 アーケードスティック、ドリームキャスト・キーボード、ぶるぶるばっく



第1作が発売されて以来、多くのファンを持つ『ヴァンパイア』シリーズ。本作はその集大成ともいえる作品。初代、『ハンター』、『セイヴァー』に登場したすべてのキャラが使用でき、ゲームシステムもこの3つの中から自由に選べる。つまり、同じキャラクターでも、初代vs『セイヴァー』といった変則的な対決も可能。通信対戦にも対応しているため、全国のプレイヤーたちと対戦することもできるぞ。※本作はD-DIRECT専売ソフトです。

プレイ人数 1~2
使用ブロック数 3
通信 O
VGA O
P70
SECRET FILE

CAPCOM vs. SNK MILLENNIUM FIGHT 2000

発売日 2000年9月6日
発売元 カプコン
価格(ドリームキャスト) 5800円(300P)

周辺機器 アーケードスティック、ド
リームキャスト・キーボード、ぶ
るぶるばっく



カプコンとSNKが手を組んだことによって実現した夢の格闘ゲーム。カプコンからは「ストII」シリーズ、SNKからは「KOF」をはじめとする人気キャラクターが出演。最大4人までのチーム戦が楽しめる。また、どちらのシリーズのファンも楽しめるように、ゲージの溜めかたや超必殺技の発動条件などを「CAPCOM GROOVE」、「SNK GROOVE」のふたつから任意に選択可能。通信対戦やVMを介してアーケードとDCの連動も図られている。

プレイ人数 1~2
使用ブロック数 9
通信 ○
VGA ○
SECRET FILE P71

DEAD OR ALIVE 2

発売日 2000年9月28日
発売元 テクモ
価格(ドリームキャスト) 6800円(360P)

周辺機器 アーケードスティック、ぶ
るぶるばっく



NAOMI基板で開発された対戦格闘ゲームの移植作。12人のキャラを操り世界格闘大会DEAD OR ALIVE第2回大会の覇者となろう。ジャンケンのような三すくみの関係をもった打撃、ホールド、投げを駆使した読み合いが重視される闘いは、緊張感あふれる闘いを演出。アーケードのクオリティーで完全移植されただけでなく新コスチュームを追加したり、「バイマン」、「天狗」を隠しキャラとして収録するなど、DC版だけの新要素も追加している。

プレイ人数 1~4
使用ブロック数 8
通信 ○
VGA ○
SECRET FILE P78

ジョジョの奇妙な冒険 未来への遺産 for Matching Service

発売日 2000年10月26日
発売元 カプコン
価格(ドリームキャスト) 3800円(180P)

周辺機器 アーケードスティック、ド
リームキャスト・キーボード、ぶ
るぶるばっく



99年11月に発売された「ジョジョの奇妙な冒険 未来への遺産」を、カプコンが運営する通信対戦システム、マッチングサービスに対応させたのが本作。価格は3800円にまで抑えられている。ほかのマッチングサービス対応ソフト同様、対戦開始まえは対戦相手とのチャットを楽しめる。また、通信対戦中であっても「吹き出し挑発」機能を用いれば、あらかじめ登録されている言葉を任意に表示できるのだ。※本作はD-DIRECT専売ソフトです。

プレイ人数 1~2
使用ブロック数 4
通信 ○
VGA ○
SECRET FILE P75

燃えろ! ジャスティス学園

発売日 2000年12月7日
発売元 カプコン
価格(ドリームキャスト) 5800円(300P)

周辺機器 アーケードスティック、ド
リームキャスト・キーボード、ぶ
るぶるばっく



学園を舞台にした格闘アクションシリーズ最新作。今度は3人ひと組のチームバトル。前作ではできなかった「2プラトン返し」や、三位一体の究極攻撃「正義と勇気の3プラトン」などのド派手な攻撃が可能だ。このほか、DCならではのオリジナル要素として「燃えろ! 熱血青春日記」を収録。これはライバルと競い合いながらできるだけ多くの単位を獲得するボードゲームで、自分だけのキャラを作り、育成することができるのだ。

プレイ人数 1~4
使用ブロック数 2
通信 ○
VGA ○
SECRET FILE P83

ギルティギア ゼクス

発売日 2000年12月14日
発売元 サミー
価格(ドリームキャスト) 5800円(300P)

周辺機器 アーケードスティック、ぶ
るぶるばっく



アーケードで熱烈な支持を受けている格闘ゲームの移植作。動画枚数7500枚以上のアニメーションと超ド派手なエフェクトで彩られる。登場キャラは全部で16人。積極的に攻め続けることで上昇するテンションゲージ(ゲージが溜まれば強力な技をくり出せる)や、通常技を連続技へと変化させる「ガトリングコンビネーション」、あらゆる技をキャンセル可能な「ロマンキャンセル」など、本作ならではのシステムも多数用意されている。

プレイ人数 1~2
使用ブロック数 10
通信 ○
VGA ○
SECRET FILE P72

幕末浪漫第二幕 月華の剣士 Final edition

発売日 2000年12月21日
発売元 SNK
価格(ドリームキャスト) 5800円(300P)

周辺機器 アーケードスティック



アーケード、ネオジオで好評を博した剣術対戦格闘の移植作。17名の剣士たちが、災いをもたらす地獄門をめぐって闘いをくり広げる。武器攻撃を跳ね返す「弾き」という、剣劇ならではの駆け引きが要求されるシステムが特徴。アーケード、ネオジオともに隠しモードのみ選択できた剣質「極」も最初から選択することができる。また、DC版ではオリジナル要素として「花札」モードを収録。登場キャラクターが絵柄の札で「こいこい」が遊べるのだ。

プレイ人数 1~2
使用ブロック数 3
通信 ×
VGA ×
SECRET FILE P80

スーパーストリートファイターIX for Matching Service

発売日 2000年12月22日
発売元 カプコン
価格(ドリームキャスト) 4800円(240P)

周辺機器 アーケードスティック、ド
リームキャスト・キーボード、ぶ
るぶるばっく



格闘アクションの元祖「ストII」シリーズの集大成ともいえる作品。アーケード版ではゲージを溜めるとスーパーコンボが使えるが、本作版ではそのゲージタイプを「通常」、「無限」、「持ち越し」の3通りから選択可能。このほかボーナスステージが復活。「スバII」のキャラも最初から使用可能になっている。マッチングサービスによる通信対戦にも対応しており、通信対戦後は対戦相手とチャットできるぞ。※本作はD-DIRECT専売ソフトです。

プレイ人数 1~2
使用ブロック数 3
通信 ○
VGA ○
SECRET FILE P75

超鋼戦紀キカイオー for Matching Service

発売日 2001年1月18日
発売元 カプコン
価格(ドリームキャスト) 3800円(180P)

周辺機器 アーケードスティック、ド
リームキャスト・キーボード、ぶ
るぶるばっく



アニメクリエイター、河森正治氏&宮武一貴氏を起用して制作されたロボット格闘アクションゲーム「超鋼戦紀キカイオー」。2000年1月に発売された「キカイオー」がオンライン対戦が可能なマッチングサービス版になって登場。全国のユーザーを相手に通信対戦が楽しめるぞ。専用ホームページには、通信対戦ランキングが新たに追加され、プレイヤーの成績を知ることが可能になった。※本作はD-DIRECT専売ソフトです。

プレイ人数 1~2
使用ブロック数 3
通信 ○
VGA ○
SECRET FILE

FIGHTING VIPERS2

発売日 2001年1月18日
発売元 セガ
価格(ドリームキャスト) 5800円(300P)

周辺機器 アーケードスティック、ぶ
るぶるばっく



98年アーケードで好評を博した「FIGHTING VIPERS2(以下、「FV2」)」の移植作。四方を壁に囲まれたリングの中でのあの熱い闘いが楽しめる。モードは全部で5つ。メインモードとなるアーケードモードは、オリジナル「FV2」を完全に再現したモード。プレイヤーの闘いによってステージが分岐、最終的にラスボス、B.M.を倒すことが目的だ。このほか、対戦できるVS.モード、体力ゲージがなくなるまで闘うサバイバルモードがある。

プレイ人数 1~2
使用ブロック数 11
通信 ×
VGA ○
SECRET FILE

ULTIMATE FIGHTING CHAMPIONSHIP

発売日 2001年1月25日
発売元 カプコン
価格(ドリームキャスト) 5800円(300P)

周辺機器 ぶるぶるばっく



国内外にファンを持つ、格闘の祭典ULTIMATE FIGHTING CHAMPIONSHIPをモチーフにしたゲーム。金網に囲まれた八角形のリング、オクタゴンを舞台にリアルファイトをくり広げる。打撃や投げ、関節技など簡単に技が出せ、初心者でもすぐに楽しむことができるぞ。登場選手はすべて実名。緻密を極めたグラフィックや動きも必見だ。モードには、アルティメット大会を勝ち抜くものやふたり対戦、さらにオリジナル選手の育成も可能だ。

プレイ人数 1~2
使用ブロック数 4
通信 ×
VGA ○
SECRET FILE

アドベンチャー

美少女ものから本格推理もの、また反射神経が必要なアクション性の高いものなどさまざま。オリジナルタイトルも多いが、サターン、プレイステーションなどからの移植タイトルも。

38
本

July

発売日 1998年11月27日
発売元 フォーティファイブ
価格(ドリームキャスト) 5800円(300P)

周辺機器 なし



世紀末をテーマにしたアドベンチャーゲーム。1999年7月、地球上では生殖能力を持たないかわりに特殊能力を持つ人類の突然変異体「セックスレス体」が姿を現しつつあった。ゲーム中は、セックスレス体の世界を構築しようとするジーンを憎む元親友のヨシュアと、事故に巻き込まれ家族を失った誠を交互に操作していくザッピングシステムを採用。コマンドや謎解きはなく、会話と移動のくり返しでゲームは進行していく。

プレイ人数 1
使用ブロック数 4
通信 ×
VGA ×
SECRET FILE P75

リアルサウンド ～風のリグレット～

発売日 1999年3月11日 周辺機器 ぶるぶるばっく
 発売元 ワープ
 価格(ドリームキャスト) 4800円(240P)

脚本に坂本裕二、主演に柏原崇、菅野美穂を起用。立体音響を駆使した美しいサウンドと、グラフィックを廃した真っ暗な画面でサターンユーザーを驚かせた話題作を移植。DC版では風景写真などのイメージ画像を表示するビジュアルモードが追加されているが、ゲーム内容に変更はなし。プレイヤーはテキストが表示されない画面で音のみを聞き、ときおり訪れるシナリオ分岐点でセリフを選択。その内容次第でストーリーは変化していく。

プレイ人数 1 使用ブロック数 4 通信 ○ VGA ○ S P83
 SECRET FILE

北へ。White Illumination

発売日 1999年3月18日 周辺機器 なし
 発売元 ハドソン
 価格(ドリームキャスト) 5800円(300P)

北海道を舞台にした恋愛アドベンチャー。夏休みに北海道旅行をした主人公と8人の女の子たちとの恋愛模様が描かれている。女の子と話すときは、会話の途中でボタンを押すことで相づちをうったり、話題を変えたりできる。実際の会話同様、その場の雰囲気や女の子の状態を察知して会話をするようになるのだ。会話の中でどのようなアクションを起こすかによって、主人公に対する女の子の気持ちは変化していくぞ。

プレイ人数 1 使用ブロック数 20 通信 × VGA × S P72
 SECRET FILE

BLUE STINGER

発売日 1999年3月25日 周辺機器 ぶるぶるばっく
 発売元 セガ
 価格(ドリームキャスト) 5800円(300P)

ユカタン半島付近に浮かぶ小島"ダイナソア島"に謎の物体が落下。その直後から、島には未知のモンスターが出現。島に居合わせたエリオットとドッグスは、予想だにしない事件へと巻き込まれていく……。本作は3Dで構築されたダイナソア島を舞台にしたアクションアドベンチャー。任意に操作を切り替えられるエリオットとドッグスは、使用武器が異なるなど、それぞれ特性がある。状況に応じて、ふたりを使い分けゲームを進めていくのだ。

プレイ人数 1 使用ブロック数 4 通信 × VGA ○ S P81
 SECRET FILE

WEB MYSTERY ～予知夢ヲ見ル猫～

発売日 1999年4月22日 周辺機器 なし
 発売元 メビウス
 価格(ドリームキャスト) 6800円(360P)

ある日ネットサーフィン中に見た殺人映像が現実のものに……。奇妙な殺人事件が発生したところから物語は始まる。ゲーム中はネットでの情報収集と実写シーンの2部構成。プレイヤーはゲーム内に用意された仮想のインターネット空間へアクセスして情報を収集。Web上やメールで得た手がかりをもとに現実世界で調査を行い、事件の解決を目指していく。Web上からうまく情報を引き出せないと、目的の情報に辿りつかないこともあるぞ。

プレイ人数 1 使用ブロック数 12 通信 × VGA ○ S
 SECRET FILE

世界ふしぎ発見！ トロイア

発売日 1999年7月22日 周辺機器 なし
 発売元 TBS
 価格(ドリームキャスト) 5800円(300P)

TBS系で放映中の、実際の歴史の中に隠された数々の謎や疑問を紹介するテレビ番組『世界ふしぎ発見！』がアドベンチャーゲームになった。街並みだけでなく、そこに住んでいる人々や生活様式までポリゴンでリアルに再現された紀元前12世紀の都市トロイア。時空を越えてこの幻の都市へと飛ばされてきたプレイヤーは、トロイア滅亡までの七日間をゲーム世界で体験することになる。有名かつ歴史的にも名高い事件を体験してみよう。

プレイ人数 1 使用ブロック数 15 通信 × VGA ○ S
 SECRET FILE

DANCING BLADE かってに桃天使！ 完全版

発売日 1999年9月2日 周辺機器 なし
 発売元 コナミ
 価格(ドリームキャスト) 5800円(300P)

選んだ選択肢によって物語が変化していくインタラクティブアニメをPSから移植。桃天使に変身する桃姫を中心に展開されるドタバタラブコメディーで、明るく正義感の強い桃姫、のんびりしたお狗、美少年好きのキジメという3人の美少女たちとともに行動することになる。メインビジュアルを一新して完全版の名に恥じないクオリティとボリュームを実現。5分の新作カット、おまけアニメーション"桃天質問箱"も新しく収録されている。

プレイ人数 1 使用ブロック数 2 通信 × VGA × S
 SECRET FILE

まぼろし月夜

発売日 1999年9月23日 周辺機器 ぶるぶるばっく
 発売元 シムス
 価格(ドリームキャスト) 5800円(300P)

フルボイスの恋愛マルチアドベンチャーゲーム。ノベル形式で話が進んでいく本作は、途中に現れる選択肢の選びかたによってストーリーが変化していくマルチシナリオを採用。9人の女の子と不思議な恋愛を満喫しよう。クリア後のお楽しみは、攻略した女の子の時計機能がVMにダウンロードできること。また公式ホームページで各シナリオ攻略後に表示されるパスワードを入力すれば、おまけCGやサイドストーリーを見ることができる。

プレイ人数 1 使用ブロック数 20 通信 × VGA ○ S
 SECRET FILE

DANCING BLADE かってに桃天使 II -Tears of Eden- 完全版

発売日 1999年9月30日 周辺機器 なし
 発売元 コナミ
 価格(ドリームキャスト) 5800円(300P)

桃から生まれた桃姫が自分の出生の秘密を捜し、幼なじみの主人公やそのほかの仲間たちと旅立つインタラクティブアニメ第2弾。前作では4種類だったエンディングが7種類に増えており、桃姫と機関銃に身を包んだスナの激闘シーンなど、新作カットも追加されている。また、桃姫を迎えに来た異国の使者ムカエルが登場する"世界樹編"のほか、竜魔王四人姉妹の次女乙姫の初恋をめぐる"竜宮城編"も収録されている。

プレイ人数 1 使用ブロック数 2 通信 × VGA × S
 SECRET FILE

マリオネットカンパニー

発売日 1999年10月7日 周辺機器 なし
 発売元 マイクロキャビン
 価格(ドリームキャスト) 6800円(360P)

マリオネットと呼ばれるロボットと人間の絆を描いたアドベンチャーゲーム。人間のような感情を持つマリオネットと、どこにでもいるふつうの会社員である主人公が、6ヵ月という限られた期間の中でいくつもの出来事に遭遇し、心の交流をしていく。マリオネットのパーツは交換可能で、どのパーツを組み込むかによってコミュニケーションの内容が変化。また、VM用ミニゲーム"はあとふるCATCH"のスコアはパラメーターにも反映される。

プレイ人数 1 使用ブロック数 10 通信 ○ VGA × S
 SECRET FILE

REVIVE...～蘇生～

発売日 1999年10月28日 周辺機器 なし
 発売元 データイースト
 価格(ドリームキャスト) 6800円(360P)

トラップを解除して脱出を果たすことが目的のアドベンチャー。義妹を捜してとある町へとやってきた主人公は、町はずれにある海洋開発研究所の中に閉じこめられてしまう。同じく研究所内に閉じ込められていた6人の少女たちの悩みや不安を取り除きながら、謎やトラップを突破して脱出しよう。トラップの解除方法やどんなアイテムを使ったかによって物語が分岐。最終的には20種類以上あるエンディングのいずれかへ辿りつくことになる。

プレイ人数 1 使用ブロック数 12 通信 × VGA ○ S P83
 SECRET FILE

魔剣X

発売日 1999年11月25日 周辺機器 ぶるぶるばっく
 発売元 アトラス
 価格(ドリームキャスト) 6800円(360P)

マルチシナリオ形式のアクション系アドベンチャーゲーム。主人公は人の脳を支配する"ブレインジャック"の力を持つ魔剣。魔剣に支配されることなく共存することになったヒロイン・相模桂と主人公は、魔剣の研究所にて拉致され、海外へと連れ去られたと思われる桂の父親・広光の行方を捜すため、飛行艇リンカードン号へと乗り込むことになる。最終的には10人以上の身体に乗り移りながら、世界各地で戦いをくり広げるのだ。

プレイ人数 1 使用ブロック数 10 通信 × VGA ○ S
 SECRET FILE

バイオハザード2 Value plus

発売日 1999年12月22日 周辺機器 ぶるぶるばっく
 発売元 カプコン
 価格(ドリームキャスト) 4800円(240P)

98年にPSで発売され大ヒットしたサバイバルホラー第2弾の移植作。DC版ではグラフィックの強化は言うにおよばず、PS版での隠し要素をフルオープン。全4編からなるシナリオや、Gウイルスを持ち帰るべく大量にひしめくゾンビたちと戦う"the 4th survivor"、豆腐が主人公の"the TO-FU survivor"、シナリオや演出をなくし戦闘やアイテム集めに特化した"EXTREME BATTLE"など3つの追加モードなどが最初から楽しめるのだ。

プレイ人数 1 使用ブロック数 8 通信 × VGA ○ S P80
 SECRET FILE

©WARP・©SEGA / HUDSON SOFT キャラクターデザイン：©HUDSON SOFT / RED 企画原案：©HUDSON SOFT / 広井 王子事務所 イラスト：NOCCHI(RED)・
 ©SEGA・©Mebius・©TBS / HITACHI / テレビマンユニオン・©KONAMI / KONAMI COMPUTER ENTERTAINMENT TOKYO.・CHARACTER /
 ©KONAMI / KONAMI COMPUTER ENTERTAINMENT TOKYO / 京都アニメーション・©SIMS・©MICROCABIN・©DATA EAST ©うめつゆきのり・©ATLUS・©CAPCOM

Dの食卓2

発売日 1999年12月23日
発売元 ワープ
価格(ドリームキャスト) 6800円(360P)

飯野賢治氏率いるワープ(現スーパーワープ)が、開発に3年を費やしたアクションアドベンチャー。舞台は2000年クリスマスのカナダ。ゲーム中には、まるで映画を見ているような演出が随所に施されており、プレイヤーを劇中に引きこんでくれる。その一方で、5種類の武器を駆使しながら怪物と戦うガンシューティング形式の戦闘、動物のハンティング、スノーモービルでの移動などが盛り込まれており、アクション性の高い作品でもある。



プレイ人数 1
使用ブロック数 9
通信 ×
VGA ○
SECRET FILE P77

CARRIER

発売日 2000年2月24日
発売元 PCCWJ
価格(ドリームキャスト) 6800円(360P)

奇怪なクリーチャーに支配された巨大空母が舞台のアクションアドベンチャー。クリーチャーに侵されたヘムダールから脱出すべく空母内を探索するのは、主人公ジャックとジェシファー。船内には乗務員に擬態したクリーチャーや寄生された人間たちが多数徘徊している。スコopシステムで目の前の人間がクリーチャーであるかどうかを見分けてクリーチャーたちを撃退、艦内に残った数少ない生存者を救出しながら脱出路を見つけ出すのだ。




プレイ人数 1
使用ブロック数 42
通信 ×
VGA ○
SECRET FILE P72

シェンムー一章 横須賀

発売日 1999年12月29日
発売元 セガ
価格(ドリームキャスト) 6800円(360P)

謎の男に父親を殺された主人公・芭月涼が、すべての謎を解決するために活躍するアクションアドベンチャー。舞台となる横須賀の街は、300人以上の人々が現実さながらに生活。しかもリアルタイムに時が流れ、天候も変化するリアルな世界が構築されている。フルボイスにより展開されるドラマ、制限時間内にボタンを押すだけでアクションがくり出されるイベントシーンや対戦格闘ゲーム顔負けの戦闘シーンなど、見どころ満載の作品だ。



プレイ人数 1
使用ブロック数 80
通信 ○
VGA ○
SECRET FILE P74

久遠の絆 再臨詔

発売日 2000年5月18日
発売元 フォグ
価格(ドリームキャスト) 5800円(300P)

輪廻転生をメインテーマに、平安・元禄・幕末・現代という4つの時代を舞台とするシネマティックノベル。選んだ選択肢によって無意識の感情裏パラメーターが蓄積されていき、それが物語の展開へと影響する"E's(エス)リアクションシステム"が採用されている。もとは98年にPSで発売された作品だが、DCへ移植されるにあたってミニゲームの難易度が改善されたほか、グラフィックやシナリオ、システム面の強化が図られた改編版となっている。



プレイ人数 1
使用ブロック数 30
通信 ×
VGA ○
SECRET FILE P72

七つの秘館 戦慄の微笑

発売日 2000年1月20日
発売元 コーエー
価格(ドリームキャスト) 6800円(360P)

サターンで発売された「七つの秘館」の続編にあたるアドベンチャーゲーム。今回は南海の孤島ニューラッセル島に建つ謎の館で行方不明になった、アーネスト博士を捜すというホラー系ストーリー。ふたりの主人公、飛鳥圭と白川玲奈を2分割した画面でプレイヤーが個別に操作でき、同時プレイで協力して謎を解くこともできる。プレイヤーがひとりのときは物語が変化し、パートナーはコンピューターが担当することになるぞ。



プレイ人数 1~2
使用ブロック数 10
通信 ×
VGA ×
SECRET FILE -

マリオネットカンパニー 2Chu!

発売日 2000年5月18日
発売元 マイクロキャビン
価格(ドリームキャスト) 6800円(360P)

マリオネットと呼ばれる少女型ロボットを育成するアドベンチャーゲーム第2弾。今回の舞台は桜華市のとある高校。マリオネット部に所属している主人公が、故障したまま校内の倉庫に放置されていた2体のマリオネットのうち1体の育成を任せられるところから物語が始まる。前作に比べ、攻略可能な女の子は6人まで増加。マリオネットを好みの女の子に育てるか、個性豊かなヒロインたちとの恋を楽しむかは、プレイヤー次第だ!



プレイ人数 1
使用ブロック数 7
通信 ○
VGA ○
SECRET FILE P82

UNDERCOVER AD2025 Kei

発売日 2000年1月27日
発売元 バリス・インタラクティブ
価格(ドリームキャスト) 5800円(300P)

「新宿鮫」シリーズなどのハードボイルド小説で有名な大沢在昌が企画、脚本、総監督を手がけたアクションアドベンチャー。舞台は2025年の東京。テロリストを追う主人公の刑事・鮫島ケイを操って現代風のシティホテル、レトロなベイエリア、近未来的な人工島という3つのステージをクリアしていこう。犯人たちとの戦闘には、威嚇するだけで敵から武器を奪いとることができるぞ。現実味のある戦闘を体験できるのだ。



プレイ人数 1
使用ブロック数 12
通信 ×
VGA ○
SECRET FILE P70

サクラ大戦

発売日 2000年5月25日
発売元 セガ
価格(ドリームキャスト) 4800円(240P)

96年にサターンで発売された人気アドベンチャーのリニューアル版。帝国華撃団・花組の隊長大神一郎になって5人の隊員とともに帝都の平和を守るのだ。DC版はビジュアル面がグレードアップ! テレビアニメと同品質といえるムービーシーンや解像度が倍になった通常画面は目を見張る美しさ。ぶるぶるぱく対応により、LIPS時のセリフ選択場面では大神のドキドキ感が表現されているぞ。※初回限定ビジュアルメモリ同梱版:6800円



プレイ人数 1
使用ブロック数 9
通信 ○
VGA ×
SECRET FILE P73

バイオハザード CODE:Veronica

発売日 2000年2月3日
発売元 カプコン
価格(ドリームキャスト) 6800円(360P)

DCオリジナルとして開発された、「バイオハザード」シリーズ第4弾。「バイオハザード2」から3ヵ月後、絶海の孤島にある刑務所を舞台にクリスとクレアがアンブレラ社に立ち向かう。新システムとして二丁拳銃の装備が可能。VMの画面上に残存体力を表すウィンドーを表示し、画面を切り替えなくてもキャラの状態が確認できる。また、ゲームオーバー後、すぐにやり直しができるリトライ機能をつけるなど、細部の改良も行われている。



プレイ人数 1
使用ブロック数 11
通信 ×
VGA ○
SECRET FILE P80

メモリーズオフ コンプリート

発売日 2000年6月29日
発売元 キッド
価格(ドリームキャスト) 6800円(360P)

PSから移植された、コマンド選択式の恋愛アドベンチャーゲーム。DC版は新規イベントやグラフィックが追加された完全版。選択肢でどれを選べばいいか唯笑たちにジェスチャーで教えてもらえる「選択ナビゲート機能」があるほか、ネオジオポケット版「メモリーズオフ〜ピュア」のシナリオが一部収録され、その部分に音声追加された。ある程度ゲームを進むと、公式HPから「ピュアモード」、「クイズモード」のデータをダウンロードできる。



プレイ人数 1
使用ブロック数 18
通信 ○
VGA ○
SECRET FILE P82

リング

発売日 2000年2月24日
発売元 角川書店/アスミック・エース
価格(ドリームキャスト) 6800円(360P)

ホラー小説「リング」の世界を題材にしたアクションアドベンチャー。舞台となるのは「リング2」の騒動後、貞子の遺体が移送された民間の研究所CDC。現実空間とコンピュータープログラム"Ring"によって作り出された仮想世界のふたつで物語が進行していく。現実空間は情報やアイテムを集めて謎解きが主体だが、仮想空間はアクション中心。主人公はスペシャルフォースの隊員として謎の生物との戦いをくり広げる。



プレイ人数 1
使用ブロック数 29
通信 ×
VGA ×
SECRET FILE P83

ルームメイトノベル ~佐藤由香~

発売日 2000年6月29日
発売元 データム・ポリスター
価格(ドリームキャスト) 6800円(360P)

リアルタイムでかわいい女の子と同居生活を送る「ルームメイト」シリーズの最新作が、サウンドノベルになった。本シリーズは、いままで年下の女の子との同居生活メインだったが、今回は年上のお姉さん・由香との同居生活が描かれている。マルチシナリオ、マルチエンディングを採用しているため、くり返しプレイする楽しみもあるぞ。またゲームクリア後には「おまけモード」が出現。全79枚の美麗グラフィックを鑑賞できるのだ。



プレイ人数 1
使用ブロック数 5
通信 ×
VGA ○
SECRET FILE P83

TOMB RAIDERⅣ : THE LAST REVELATION

発売日 2000年7月19日
 発売元 カプコン
 価格(ドリームキャスト) 5800円(300P)



欧米で大人気のアクションアドベンチャー第4弾。舞台となるのはエジプト。誤って邪神セトを復活させてしまったララは、再びセトを封印するため、危険な冒険に身を投じる。走る、泳ぐ、撃つなど豊富なアクションは今回も健在。「Ⅳ」になって新たに追加されたアクションもあり、そのバリエーションはとどまるところを知らない。その一方で、16歳の初々しいララも登場する。ファンはお見逃ししないように。

プレイ人数 1
 使用ブロック数 35
 通信 ×
 VGA ×
 S ECRET FILE

サクラ大戦2 ～君、死にたもうことなかれ～

発売日 2000年9月21日
 発売元 セガ
 価格(ドリームキャスト) 5800円(300P)



サターンで50万本以上のセールスを記録した人気アドベンチャーのリニューアル版。DC版「サクラ大戦」同様、基本的なゲームの流れは変化なし。ビジュアル部分を中心に大幅なクオリティアップがなされ、美しく滑らかなになったアニメムービーや解像度の増した画面が美しい。DC版「サクラ大戦」のクリアデータを持ってれば、新たなイベントが発生する、といった趣向も凝らされている。※初回限定版ぶるぶるぱっく同梱版：7800円

プレイ人数 1
 使用ブロック数 12
 通信 ×
 VGA ×
 S ECRET FILE

センチメンタルグラフィティ2

発売日 2000年7月27日
 発売元 NECインターチャネル
 価格(ドリームキャスト) 6800円(360P)



サターンで好評を得た「センチメンタルグラフィティ」の続編となる恋愛アドベンチャー。今回は光画部所属の主人公が、大学祭で行う展示会の入り口に飾る「目の覚めるような美人」のポートレートを撮るといって大役を押しつけられたところからスタート。期間は約2ヵ月半。このあいだに主人公は12人のヒロインたちと知り合って伝統ある光画部の入り口を飾るポートレートを撮り、なおかつヒロインの心をゲットしなければならないのだ。

プレイ人数 1
 使用ブロック数 14
 通信 ×
 VGA ○
 S ECRET FILE

ラブひな 突然のエンゲージ・ハプニング

発売日 2000年9月28日
 発売元 セガ
 価格(ドリームキャスト) 5800円(300P)



コミック(講談社刊)やテレビアニメで大人気の「ラブひな」がゲームになった。浪人生でありひなた荘の管理人である景太郎となり、東大合格に必要な学力と、彼女になってくれる女の子を得ることがゲームの目的。ストーリーは完全オリジナルで、ゲームだけのオリジナルキャラも登場する。また、メール交換をくり返せば、便せんやスタンプの種類が増えていくというメールソフト「ラブひなメール」もついている。※LIMITED BOX：8800円

プレイ人数 1
 使用ブロック数 5
 通信 ○
 VGA ○
 S P83 ECRET FILE

特撮冒険活劇 スーパーヒーロー烈伝

発売日 2000年7月27日
 発売元 パンプレスト
 価格(ドリームキャスト) 6800円(360P)



仮面ライダーやゴレンジャー、キョーダインといった全22作品の特撮ヒーローが登場するアクションアドベンチャーゲーム。最初に3人のキャラクターの中から主人公を選び、それから事件ファイルを選ぶ。そのあと地球の平和を守るために最大5人のヒーローパーティーを結成。街のあちこちで起こる奇怪な事件を解決していくのだ。30分番組のテイストそのままに100話以上のショートシナリオとイベントシーンが、ヒーローたちを待っている。

プレイ人数 1
 使用ブロック数 16
 通信 ×
 VGA ○
 S P78 ECRET FILE

バイオハザード3 LAST ESCAPE

発売日 2000年11月16日
 発売元 カプコン
 価格(ドリームキャスト) 5800円(300P)



99年にPSで発売された「バイオハザード」シリーズ第3弾。本作では「1」の主役であったジルが、再度登場。襲ってくる謎の追跡者を振り払いながら、ゾンビウィルスに侵されたラクーンシティで戦いをくり広げる。DC版ではPS版でゲームクリア後、サブゲームとして登場した「ザ・マーシナリーズ」を最初から遊べるだけでなく、その結果を専用HPに登録することも可能。さらにPS版で隠し要素であったコスチュームチェンジも最初から行える。

プレイ人数 1
 使用ブロック数 12
 通信 ○
 VGA ○
 S ECRET FILE

Prismaticallization(プリズマティカリゼーション)

発売日 2000年8月24日
 発売元 アークシステムワークス
 価格(ドリームキャスト) 5800円(300P)



夏の避暑地を舞台に5人の少女たちとのふれあいを描いたアドベンチャーゲーム。本作の特徴は選択肢がないこと。1回目のプレイではストーリーを見つづけるだけだが、2回目以降はストーリーの途中で発生する分岐点で「オブジェ」にゲーム中の出来事を5つまで「記録」できる。次回以降はその記録が自動的に「解放」され、微妙に異なったストーリー展開に。これをくり返し行うことで物語の核心に近づき、無事に「明日」を迎えるのが目的だ。

プレイ人数 1
 使用ブロック数 13
 通信 ×
 VGA ○
 S ECRET FILE

青の6号 歳月不待人 -TIME AND TIDE-

発売日 2000年12月7日
 発売元 セガ
 価格(ドリームキャスト) 5800円(300P)



OVA「青の6号」をアドベンチャーゲーム化。ゲーム中ではOVA1巻以前のオリジナルストーリーが展開する。村田蓮童氏が描く新キャラが多数登場するほか、前田真宏監督をはじめとしたOVAのスタッフが結集。謎の原潜X号を追い、海底に沈んだ謎の宝を捜すサルベージが進められる。海底では、ミュータント化した海洋生物や数多くのトラップが行く手を阻む。主人公速水の愛機グランパス・セーレを使い、これらの障害を突破していくのだ。

プレイ人数 1
 使用ブロック数 4
 通信 ○
 VGA ×
 S ECRET FILE

DINO CRISIS

発売日 2000年9月6日
 発売元 カプコン
 価格(ドリームキャスト) 5800円(300P)



「バイオハザード」シリーズのシステムを継承し、新要素を盛り込んだ意欲作をPSから移植。6500万年もの昔に絶滅したはずの恐竜が、突如軍事施設内に出現した。主人公レジーナたちは政府直属のスパイチーム。実験中の事故で行方不明となったカーク博士を救出し、恐竜出現の謎を解き明かしていくのだ。敵となる恐竜は、敏捷性のあるラプトルや恐竜の代名詞ともいえるT-REXなどが登場。圧倒的な存在感でレジーナの前に立ちふさがる。

プレイ人数 1
 使用ブロック数 8
 通信 ×
 VGA ×
 S ECRET FILE

探偵紳士DASH!

発売日 2000年12月21日
 発売元 アーベル
 価格(ドリームキャスト) 6800円(360P)



PCやサターンで発売され、好評を博した「DESIRE」や「この世の果てで恋を唄う少女 YU-NO」などのシナリオを手がけた菅野ひろゆきが、監督・脚本を担当した推理アドベンチャー。同時多発的に発生する怪事件を解決するため、探偵「悪行双麻」が活躍する。本作では時間内に事件を解決したかどうかで報酬が変化する。特定の時間帯に特定の場所にいないければ、事件解決にかかわるアイテムや情報が入手できないこともあるのだ。

プレイ人数 1
 使用ブロック数 7
 通信 ○
 VGA ×
 S ECRET FILE

Kanon

発売日 2000年9月14日
 発売元 NECインターチャネル
 価格(ドリームキャスト) 6800円(360P)



PCからの移植になる恋愛アドベンチャー。両親の都合で住み慣れた家を離れ親戚の家に居候することになった主人公は、7年ぶりに雪国の街へとやってきた。5人の少女たちと出会い7年まへの思い出と約束が蘇ったとき、主人公は何を思い出すのだろうか……? DC版はフルボイスとなり、PC版をプレイした人でも新鮮な気持ちで新しいカノンの世界を味わうことができる。もちろん、音声をオフにすればオリジナルの感覚でカノンで遊べるぞ。

プレイ人数 1
 使用ブロック数 4
 通信 ×
 VGA ×
 S P71 ECRET FILE

Never7~the end of infinity~

発売日 2000年12月21日
 発売元 キッド
 価格(ドリームキャスト) 6800円(360P)



PS版「infinity」に大幅な新規シナリオの追加を施した完全版。南海の孤島で行ったゼミ合宿中、悲劇に巻き込まれた主人公。しかし、タイムスリップした彼が意識を取り戻したのは、事件が起こる6日まへの朝だった。主人公は悲劇を食い止め、歴史を変えることができるのか? DC版では「いづみ編」を中心に変更され未解決だった謎がすべて明らかになっているぞ。また、ネット接続することで、追加シナリオのダウンロードもできるのだ。

プレイ人数 1
 使用ブロック数 20
 通信 ○
 VGA ○
 S ECRET FILE

ecco THE DOLPHIN ~DEFENDER OF THE FUTURE~

発売日 2001年11月25日
発売元 セガ
価格(ドリームキャスト) 5800円(300P)

周辺機器 ぶるぶるばっく



メガドライブやメガ-CDで発売された名作「エコー」の最新作。すべてが3Dで表現され、新しく生まれ変わった。だが根幹に流れる「エコー」のよさは損なわれていない。骨太な謎解き要素&センスが要求されるアクションの難易度は、本作にも間違いなく受け継がれている。プレイヤーはイルカの「エコー」を操作して、再び「なにが」が起ころうとしている世界を救うべく立ち上がる。海中にいる仲間の情報を得ながら、さまざまな事件を解決しよう。

プレイ人数 1
使用ブロック数 8
通信 X
VGA O
SECRET FILE S

アクション

『ソニック』を筆頭に良質の3Dアクションゲームをユーザーに提供。また、『スペースチャンネル5』や『ポップンミュージック』などのリズムアクションもこのジャンルに分類。

30

本

GODZILLA GENERATIONS

発売日 1998年11月27日
発売元 セガ
価格(ドリームキャスト) 5800円(300P)

周辺機器 ぶるぶるばっく



平成ゴジラやメカゴジラ、初代ゴジラなど、代表的なタイプのゴジラを操り、東京、大阪、名古屋など日本の主要都市を破壊するアクションゲーム。ステージをクリアするには、都市破壊率70パーセント以上というノルマがつくが、高い評価を得たければ、破壊率以外に敵の迎撃率やビルの壊しかたなど、5つの評価項目にも注意しなければならない。ゲーム中にはゴジラ映画の予告ムービーも収録。ファンにとっては保存価値のある1本だ。

プレイ人数 1
使用ブロック数 6
通信 X
VGA O
SECRET FILE P73

SONIC ADVENTURE

発売日 1998年12月23日
発売元 セガ
価格(ドリームキャスト) 5800円(300P)

周辺機器 ぶるぶるばっく



セガの看板キャラ「ソニック」のDCデビュー作。「ソニック」シリーズの魅力といえば、爽快感あふれる高速移動だが、それは本作でも健在。3Dで表現された広大な空間を360度自由自在に走りまわれるのだ。また、今回はソニック以外にもテイルス、ナックルズといった5キャラクターがプレイヤーキャラとして登場。各キャラのアクションは当然異なり、それに合わせたシナリオが合計6本用意されている。

プレイ人数 1
使用ブロック数 10
通信 O
VGA O
SECRET FILE P77

ポップンミュージック

発売日 1999年2月25日
発売元 コナミ
価格(ドリームキャスト) 4800円(240P)

周辺機器 アーケードスティック、ポップンコントローラ、ぶるぶるばっく



ポップでかわいいキャラクターと豊富なBGMが魅力の音楽ゲームをアーケードから移植。画面上から落ちてくるポップ君が、画面下にある判定バーに重なるときを見計らってタイミングよくボタンを押そう。ボタンがうまく押せたかどうか、その成績次第で、つぎのステージへ進めるかどうか決定されるぞ。コンシューマー版ではアーケードの14曲に加えて、新曲も追加されている。隠し曲を合わせれば全19曲が楽しめるのだ。

プレイ人数 1~4
使用ブロック数 9
通信 X
VGA X
SECRET FILE P81

ダイナマイト刑事2

発売日 1999年5月27日
発売元 セガ
価格(ドリームキャスト) 5800円(300P)

周辺機器 アーケードスティック



テロリストにジャックされた豪華客船を取り戻し、人質となった大統領の娘を無事に救うことが、今回ブルーノたち刑事に与えられた使命。彼らは正義と勇気を胸一杯にし、死地へと赴く……と、シリアスな設定に反し、ゲーム中はギャグが満載。モップやマグロ、ミサイルなど、落ちているものは何でも武器にできる意外性や、珍妙な格好をした敵キャラが笑いを誘う。しっかりしたゲーム性とおバカテイストが絶妙にブレンドされた一作だ。

プレイ人数 1~2
使用ブロック数 5
通信 O
VGA O
SECRET FILE P77

FRAME GRIDE

発売日 1999年7月15日
発売元 フロム・ソフトウェア
価格(ドリームキャスト) 6800円(360P)

周辺機器 ドリームキャスト・キーボード、ぶるぶるばっく



ファンタジー世界ならではの甲冑の巨人、「フレームグライド」を駆って戦う対戦メカアクションゲーム。戦闘中に集めたマテリアルパーツを合成してオリジナルパーツを作成し、それを機体に装備して自機を成長させていこう。機体の属性や特徴を自由にカスタマイズできるほか、攻撃をサポートしてくれるキャラクター「スクワイア」を従えての出撃も可能だ。※本作のネットワークサービスは2001年2月28日をもって終了します(予定)。

プレイ人数 1~2
使用ブロック数 2
通信 O
VGA O
SECRET FILE S

ポップンミュージック2

発売日 1999年9月14日
発売元 コナミ
価格(ドリームキャスト) 4800円(240P)

周辺機器 アーケードスティック、ポップンコントローラ、ぶるぶるばっく



『ポップンミュージック』と同じく、アーケードから移植されたリズムアクションゲーム第2弾。コンシューマー版「1」に収録されていた曲とアーケード版「2」からの新曲に加えて、コンシューマーオリジナルの新曲も収録され、隠し曲も含めれば全部で46曲という大ボリューム。アーケードモードで1回以上プレイした曲をVMにダウンロードしておく、ミニゲーム"どこでもポップンミュージック"が楽しめるぞ。

プレイ人数 1~4
使用ブロック数 6
通信 X
VGA X
SECRET FILE P81

SONIC ADVENTURE International

発売日 1999年10月14日
発売元 セガ
価格(ドリームキャスト) 5800円(300P)

周辺機器 ぶるぶるばっく



98年12月に発売された「SONIC ADVENTURE」の海外版。基本的なシステムに変更はないものの、字幕を日本語、英語、フランス語、ドイツ語、スペイン語の5カ国の中から選べるようになった。また、アクションステージでは、レースゲームさながらにコースタイムを競う「タイムアタックモード」が追加された。その結果は、ネットに接続することで世界選手権に対応した「ワールドランキング」に登録することができる。

プレイ人数 1
使用ブロック数 12
通信 O
VGA O
SECRET FILE S

ZOMBIE REVENGE

発売日 1999年11月25日
発売元 セガ
価格(ドリームキャスト) 5800円(300P)

周辺機器 アーケードスティック、ぶるぶるばっく



つぎつぎと襲い掛かるゾンビの群れをなぎ倒していく乱戦型格闘アクション。基本はガード、通常攻撃(パンチ、キック)、銃の3アクションだが、うまくゲームを進行させるためには通常攻撃と銃をバランスよく使い分け、なおかつガードによる回避行動を駆使しなければならない歯応えのある作品。DC版への移植にあたっては、ボス戦のみのVSモードやVM用育成ゲームをダウンロードできるトレーニングモードなど、多数オリジナル要素を収録。

プレイ人数 1~2
使用ブロック数 3
通信 O
VGA O
SECRET FILE P77

電腦戦機バーチャロン オラトリオ・タングラム

発売日 1999年12月9日
発売元 セガ
価格(ドリームキャスト) 5800円(300P)

周辺機器 ツインスティック、ドリームキャスト・キーボード、ぶるぶるばっく、ドリームキャスト対戦ケーブル



アーケードで好評を博した対戦型の3Dアクション。DC版はアーケード版をバージョンアップさせた「ver.5.45」。KDDI専用高速回線を使ったネット対戦にも対応している。ネット対戦時は、操作・画面処理時に若干のタイムラグが生じることもあるが、基本的にストレスを感じさせない快適な対戦が楽しめるほか、チャット機能も充実。対戦まえはもとより、他人の対戦を観戦しながらチャットをすることもできる。

プレイ人数 1~2
使用ブロック数 4
通信 O
VGA O
SECRET FILE P78

ベルセルク 千年帝国の鷹篇 喪失花の章

発売日 1999年12月16日
発売元 アスキー
価格(ドリームキャスト) 6800円(360P)

周辺機器 ぶるぶるばっく



人気コミックス「ベルセルク」(白泉社刊)の原作者、三浦建太郎がシナリオ・監修・オリジナルキャラクターデザインを担当したアクションゲーム。音楽はアニメ版と同じく平沢進が担当している。主人公ガッツ愛用の巨剣「ドラゴン殺し」やボウガン、ナイフなどを使いこなし、襲ってくる敵をバタバタとねじ伏せていくバトルパートと、奇病「マンドラゴラ憑き」に関する物語が展開していくドラマパートのふたつから構成されている。

プレイ人数 1
使用ブロック数 6
通信 X
VGA O
SECRET FILE P81

ぶよぶよDA! -featuring ELLENA system-

発売日 1999年12月16日 周辺機器 アーケードスティック
 発売元 コンパイル
 価格(ドリームキャスト) 5800円(300P)

パズルゲーム「ぶよぶよ」でおなじみのキャラクターたちが登場するリズムアクション。アルルやルルーたちのほかに、ダンスゲーム「ブロードウェイ伝説エレナ」のエレナも仲間として登場する。難易度は激甘から激辛までの5段階あり、音楽に合わせて登場する「矢印ぶよ」をリズムに合わせてタイミングよく消せば相手に「おじゃまぶよ」を送り込める。「EXCELLENT」か「GREAT」を続けて出して、よりたくさんのおじゃまぶよを送りつけよう。



プレイ人数 1~2
 使用ブロック数 6
 通信 X
 VGA O
 P81
 SECRET FILE

スペースチャンネル5

発売日 1999年12月16日 周辺機器 ぶるぶるぱっく
 発売元 セガ
 価格(ドリームキャスト) 5800円(300P)

謎の宇宙人・モロ星人とテレビ局スペースチャンネル5の新米レポーター「うらら」がダンスでバトル! ルールは簡単。モロ星人がお手本として見せるダンスと同じ動きになるように、ボタン入力をひたすら行うだけ。うまくダンスを踊れば、モロ星人に捕まった地球人が解放されるのだ。最初のうちはモロ星人が相手だが、ゲームを進めるにつれライバルレポーターが現れたり、事件の秘密があらわになったりと、物語は意外な方向に……!?



プレイ人数 1
 使用ブロック数 5
 通信 X
 VGA O
 P76
 SECRET FILE

ゴジラ・ジェネレーションズ マキシマム・インパクト

発売日 1999年12月23日 周辺機器 アーケードスティック、ぶるぶるぱっく
 発売元 セガ
 価格(ドリームキャスト) 5800円(300P)

DC本体と同時発売した3Dアクションゲーム「ゴジラジェネレーションズ」の続編。ゴジラを操り縦横無尽に街中を破壊して練り歩く前作とは打って変わって、本作は3Dシューティングのシステムを採用。照準カーソルを動かし、火炎を放射。ゴジラの行く手を阻む自衛隊やGフォースを撃退するのだ。ステージ最後のボス戦では、ゴジラシリーズでおなじみの怪獣ビオランテ、モスラ、キングギドラなどを相手にした1対1のバトルに突入するぞ。



プレイ人数 1
 使用ブロック数 6
 通信 X
 VGA O
 SECRET FILE

スーパーマグネチックニューニュー

発売日 2000年2月3日 周辺機器 ぶるぶるぱっく
 発売元 元気
 価格(ドリームキャスト) 5800円(300P)

ハカセによって作られたロボ「ニューニュー」を操る3Dアクションゲーム。ニューニューは赤ジバ(N極)と青ジバ(S極)を発生させることができ、敵に同じ色のジバを向けて跳ね飛ばしたり、違う色のジバで滑車などのギミックにくっついたりすることができる。ジャングル、イセキ、ウエスタン、ミライという4つのワールドに、それぞれ4つのステージとボスステージがある。ジバギミックだけを遊べる「ジバトラノアナ」モードもあるぞ。



プレイ人数 1
 使用ブロック数 5
 通信 O
 VGA O
 SECRET FILE

ポップンミュージック3 アペンドディスク

発売日 2000年2月10日 周辺機器 アーケードスティック、ポップンコントローラ、ぶるぶるぱっく
 発売元 コナミ
 価格(ドリームキャスト) 2800円(120P)

音楽に合わせてタイミングよくボタンを叩いていく、アーケードの人気リズムアクションゲーム第3弾。コンシューマーオリジナルの隠し曲がデフォルトで選べるほか、アーケード版「3」からの新曲が13曲、サンブラザ中野&パッパラー河合のユニット、「スーパースランブ」のファーストシングル曲を含むコンシューマー版オリジナル曲が9曲収録されている。なおアペンドディスクのため、プレイするには別途「ポップンミュージック2」が必要だ。



プレイ人数 1~4
 使用ブロック数 7
 通信 X
 VGA X
 P81
 SECRET FILE

トレジャーストライク

発売日 2000年2月17日 周辺機器 ドリームキャスト・キーボード、ぶるぶるぱっく
 発売元 キッド
 価格(ドリームキャスト) 5800円(300P)

トレジャーハンターとなって、ライバルよりも早く3Dダンジョンに眠る秘宝「神の花」を入手することが目的のアクションアドベンチャー。性別、スタイルなどのパーツを選択してマイキャラを作成し、剣やミサイルやトラップなどの武器を装備させて冒険へと出発しよう。ゲームモードにはひとりプレイ用の「ストーリーモード」、最大4人まで同時バトルができる「VSバトル」、全国のプレイヤーと通信対戦ができる「ネットワーク」があるぞ。



プレイ人数 1~4
 使用ブロック数 24
 通信 O
 VGA X
 P79
 SECRET FILE

Dance Dance Revolution 2ndMIX Dreamcast Edition

発売日 2000年2月17日 周辺機器 ダンスダンスレボリューション専用コントローラ、ぶるぶるぱっく
 発売元 コナミ
 価格(ドリームキャスト) 5800円(300P)

画面の下から上に向かって流れていく矢印に合わせてボタンを押していく、もしくは専用コントローラの矢印を踏んでいくダンスゲーム。アーケードで大ヒットした「Dance Dance Revolution(以下、DDR)」シリーズ第2弾「DDR 2ndMIX」の移植作。ボーナストラックとしてアーケード版「DDR 3rdMIX」の人気曲が7曲収録されている。また、シーケンスデータを自由にアレンジできる「エディットモード」、練習用の「トレーニングモード」もある。



プレイ人数 1~2
 使用ブロック数 9
 通信 X
 VGA X
 P77
 SECRET FILE

ヴィジランテ8~セカンドバトル~

発売日 2000年3月23日 周辺機器 ぶるぶるぱっく
 発売元 シスコ エンタテインメント
 価格(ドリームキャスト) 5800円(300P)

画面上に出てくるほとんどのものが破壊できる破天荒なカーアクション。路上には武器や移動用のアイテムが転がっており、それらを取得することでクルマの能力を強化し、破壊の限りを尽くすのだ。ゲーム中には敵車の攻撃をかわしたり撃退しながら、ステージごとに設定されたクリア条件を達成していく「クエストモード」、出現した敵を全滅させる「フリーミッションモード」などが収録されているぞ。



プレイ人数 1~4
 使用ブロック数 4
 通信 X
 VGA X
 P70
 SECRET FILE

レイマン 海賊船からの脱出!

発売日 2000年3月23日 周辺機器 ぶるぶるぱっく
 発売元 ユービーアイソフト
 価格(ドリームキャスト) 5800円(300P)

欧州が生まれのヒーロー、レイマンがコミカルに戦うアクションアドベンチャー。凶悪な海賊軍団に征服されてしまったレイマンの惑星に平和を取り戻すため、大勢の仲間たちと協力して海賊をやっつけよう。縦横無尽に動き回るレイマンの動きに合わせてカメラアングルは360度つねに変化しつづける。21以上のステージには、レースや水上スキー、パズルなどミニゲームが登場。飛んだり、跳ねたりとレイマンの多彩なアクションが楽しめるのだ。



プレイ人数 1
 使用ブロック数 4
 通信 X
 VGA O
 SECRET FILE

Dance Dance Revolution CLUB Version Dreamcast Edition

発売日 2000年4月27日 周辺機器 ダンスダンスレボリューション専用コントローラ、ぶるぶるぱっく
 発売元 コナミ
 価格(ドリームキャスト) 5800円(300P)

ダンスアクションゲームの別バージョン作品。アーケードでは「Dance Dance Revolution(以下、DDR)2ndMIX」と「Beatmania II DX」とをリンクさせることでプレイ可能になった「クラブプレイ」の曲が収録されている。さらに「DDR 2nd」にも収録されていたトレーニングモードでは、スローモーション再生や好きな箇所をくり返し練習することが可能。エディット機能ではサンプルデータをアレンジしたり、オリジナルステップを作成できる。



プレイ人数 1~2
 使用ブロック数 9
 通信 X
 VGA X
 SECRET FILE

機天烈少年'S ガンガガン

発売日 2000年4月27日 周辺機器 マイクデバイス(必須)、ビジュアルメモリ(必須)
 発売元 セガ
 価格(ドリームキャスト) 4800円(240P)

人間界の中に隠れている108匹の妖怪「コトダマシ」たちを捕獲するのが目的。3Dで表現された部屋の中を移動してコトダマシを探そう。発見できれば戦闘シーンへと移行。マイクデバイスに向かって決められた言葉を叫ぶと、その言葉が言葉霊になって飛んでいき、敵にダメージを与えるというユニークな戦闘システムが特徴だ。敵の体力をゼロにすれば封印成功。コトダマシは仲間になってくれるぞ。*マイクデバイス同梱版:6800円



プレイ人数 1
 使用ブロック数 3
 通信 X
 VGA O
 SECRET FILE

サンバ DE アミーゴ

発売日 2000年4月27日 周辺機器 マラカスコントローラ
 発売元 セガ
 価格(ドリームキャスト) 5800円(300P)

画面上に出現する弾が、丸い枠を通過するタイミングに合わせてマラカスを振る音楽ゲーム。ときおりポーズをとったり、マラカスを猛烈に振ったりと、やって楽しく、見て楽しい作品でもある。ふたり対戦できる「バトル」や愛称を診断する「ラブラブ」、マラカスで遊べる5つのミニゲームを追加。さらに公式HPから新曲もダウンロード可能。アーケードと同様の興奮を味わえるマラカスコントローラが発売されたことでも話題になった。



プレイ人数 1~2
 使用ブロック数 6
 通信 O
 VGA O
 P74
 SECRET FILE

スーパーランナバウト

発売日 2000年5月25日
 開発元 クライマックス
 価格(ドリームキャスト) 5800円(300P)

周辺機器 レーシングコントローラ、ぶるぶるばっく

サンフランシスコの街並みを自由に走り回るドライブアクションゲーム。コースという概念がないので、地下鉄からホテルのロビーまで、自分の好きな場所を爆走できるのが特徴。走行の邪魔になる障害物は体当たりで破壊できるぞ。収録されているふたつのシナリオには、爆弾回収やホットドッグの材料集めといった個性的なミッションを用意。ミッションをクリアすれば操作できるクルマは増加し、最終的に32台まで増えるぞ。



プレイ人数 1
 使用ブロック数 12
 通信 ×
 VGA ○
 P76
 SECRET FILE

ジェットセットラジオ

発売日 2000年6月29日
 開発元 セガ
 価格(ドリームキャスト) 5800円(300P)

周辺機器 ぶるぶるばっく

ポリゴンのアニメ的な表現"マンガディメンション"に目を奪われる本作は、架空の街トキョートをインラインスケートで駆け回るアクションゲーム。ライバルチームやケーサツの妨害をかわしつつ、派手なトリックを決めながら、街中をグラフィティで埋め尽くしていくのだ。グラフィティを自分で描くためのペイントツールもあり、描いた画像は専用HPにアップロード可能。ほかのユーザーの作品をダウンロードすることもできるぞ。



プレイ人数 1
 使用ブロック数 4
 通信 ○
 VGA ○
 P74
 SECRET FILE

ミスタードリラー

発売日 2000年6月29日
 開発元 ナムコ
 価格(ドリームキャスト) 4800円(240P)

周辺機器 アーケードスティック、ぶるぶるばっく

ホリ・ススムくんを操作して、4つ以上同じ色がくっつくように壊しながら地底深くへと掘り進むアクションゲーム。大連鎖が起きると楽しいが、落ちてくるブロックに潰されてもミスになるので要注意。途中で落ちているエアを回収して、窒息回避も忘れず。DC版ではどこまでも掘り続けられる"とことんモード"、全10面の"タイムアタックモード"が楽しめるほか、ネットに接続してのランキング参加が行える。



プレイ人数 1
 使用ブロック数 12
 通信 ○
 VGA ○
 P82
 SECRET FILE

COOL COOL TOON

発売日 2000年8月10日
 開発元 SNK
 価格(ドリームキャスト) 5800円(300P)

周辺機器 ぶるぶるばっく、ネオジオポケット/ドリームキャスト接続ケーブル

ナビゲーションに従って、決められた方向にアナログ方向キーを入れながらタイミングよくボタンを押す"フリッツ"と、リズム感と記憶力が試される"ノッティ"という、ふたつのリズム感あふれるモードを楽しめる音楽ゲーム。通信機能を使えばバーチャルショップ"コレクター"に行くことができ、そこではネットでしか入手できない衣装や新曲が入手できるぞ。さらにネオジオポケットの「COOL COOL JAM」とも連動しているのだ。



プレイ人数 1~2
 使用ブロック数 4
 通信 ○
 VGA ○
 P72
 SECRET FILE

SPAWN In The Demon's Hand

発売日 2000年8月10日
 開発元 カプコン
 価格(ドリームキャスト) 5800円(300P)

周辺機器 アーケードスティック、ドリームキャストキーボード、ぶるぶるばっく

全世界120カ国で出版され、累計部数1億を超す人気アメコミをゲーム化。3D空間を駆け巡り、状況に応じて武器を使い分けながら目の前にいる敵をひたすら倒そう。DC版はアーケードで先行稼働された4人同時対戦がさらに進化。ネット接続により8人までの同時対戦が可能となったほか、専用ホームページにアクセスすれば追加キャラクターのダウンロードも行える。これでボスをはじめとする敵キャラも使えるようになるぞ。



プレイ人数 1~8
 使用ブロック数 2
 通信 ○
 VGA ○
 P76
 SECRET FILE

ポップンミュージック4 アペンドディスク

発売日 2000年10月12日
 開発元 コナミ
 価格(ドリームキャスト) オープン(120P)

周辺機器 アーケードスティック、ポップンコントローラ、ぶるぶるばっく

かわいいキャラクターが人気のリズムアクションゲーム「ポップンミュージック」の4作目。アーケード版「ポップン4」の新曲や隠し曲に加えて、前作で未収録だったアーケード版「ポップン3」の曲とコンシューマー版「ポップン3」の隠し曲、そしてコンシューマーオリジナルの10曲、合計49曲が収録されている。なお、本作はアペンドディスクなので、プレイするには本体である「ポップンミュージック2」が必要なのでご注意ください。



プレイ人数 1~4
 使用ブロック数 7
 通信 ×
 VGA ×
 P82
 SECRET FILE

サンパ DE アミーゴ Ver.2000

発売日 2000年12月14日
 開発元 セガ
 価格(ドリームキャスト) 5800円(300P)

周辺機器 マラカスコントローラ

画面に出てくる弾に合わせてマラカスを振りまくる陽気なリズムアクションの続編。前作に収録された曲に加え、10曲以上の新曲を追加。さらに今回は新キャラ"アミーゴ"ちゃんとも踊れちゃう! ゲームモードは"オリジナルモード"のほか、「ポーズをとれ!」の指示に従ってマラカスを動かす"ハッスルモード"、マラカスを振るタイミングでふたりの相性が上昇するふたりプレイ専用の"ラブラブモード"の3つがあるぞ。



プレイ人数 1~2
 使用ブロック数 11
 通信 ○
 VGA ○
 P74
 SECRET FILE

デ・ラ・ジェットセットラジオ

発売日 2001年1月1日
 開発元 セガ
 価格(ドリームキャスト) 5800円(300P)

周辺機器 ぶるぶるばっく

欧米で発売された「ジェットセットラジオ」(欧米タイトル「ジェットグランドラジオ」)が日本に再上陸。欧米版で追加されたふたつのステージが収録され、さらにコンボとキューブ、犬のボツとボスキャラのゴウジまで操作できるようになった。オリジナルストーリーが用意されているので、前作をプレイしても十分楽しめる。また、イカサ特製オリジナルTシャツが同梱されているぞ。*本作はD-DIRECT専売ソフトです。



プレイ人数 1
 使用ブロック数 4
 通信 ○
 VGA ○
 P78
 SECRET FILE

シミュレーション

全ジャンルでいちばんの数を誇る。リアルシミュレーターから育成シミュレーション、歴史ものからアニメタイトルを題材にしたウォーシミュレーションなどさまざま。

42

本

エアロダンシング featuring Blue Impulse

発売日 1999年3月4日
 開発元 CRI
 価格(ドリームキャスト) 5800円(300P)

周辺機器 アスキーミッションスティック、ぶるぶるばっく

航空自衛隊第4航空団第11飛行隊、"ブルーインパルス"の世界を再現したフライトシミュレーター。F86FやT-4といった歴代のブルーインパルス機だけでなくF-15のような戦闘機も登場。実機データをもとに再現した機体の動きはリアリティー抜群だ。アクロバット飛行がメインで空戦要素はないが、色とりどりの"スモーク"を噴かして大空に絵を描くおもしろさは格別。難易度は高いが、初心者用の練習モードもありフォローは万全だ。



プレイ人数 1~4
 使用ブロック数 15
 通信 ○
 VGA ○
 P71
 SECRET FILE

三国志VI

発売日 1999年3月25日
 開発元 コーエー
 価格(ドリームキャスト) 9800円(540P)

周辺機器 なし

コーエーの看板ソフト「三国志」シリーズ第6弾。プレイヤーは群雄のうちの一を選び中国を統一するのが目的。イベント総数は100種類以上収録。歴史上の史実を再現するだけでなく、行動次第で史実を変えることも可能。また、戦闘シーンには"プロット制"を導入。これは攻撃側、防御側があらかじめ行動を選択し、その後同時に行動を実行するというもの。従来の戦闘に比べ、相手の攻撃を予測して戦略を立てることが重要になった。



プレイ人数 1~8
 使用ブロック数 100
 通信 ×
 VGA ×
 SECRET FILE

信長の野望 将星録 with パワーアップキット

発売日 1999年3月25日
 開発元 コーエー
 価格(ドリームキャスト) 9800円(540P)

周辺機器 なし

戦国時代を舞台にした定番歴史シミュレーションゲーム。本作では内政と戦闘が立体的なCGで表現された同じマップ上で展開されるため、町の発展状況を視覚的に確認できるようになった。戦闘シーンは野戦と攻城戦の2部構成。ターン制のタクティカルバトルが採用されている。また、「パワーアップキット」でおなじみのエディタ機能も搭載。武将、土地、城のパラメータが自由に変更ができるほか、新シナリオや歴史イベントの追加も可能だ。



プレイ人数 1~8
 使用ブロック数 200
 通信 ×
 VGA ×
 P79
 SECRET FILE

デジタル競馬新聞 マイトラックマン

発売日 1999年4月8日 周辺機器 なし
 発売元 ショウエイシステム
 価格(ドリームキャスト) 6800円(360P)

ネットへ接続することで競馬情報紙「デジタル競馬新聞」を入手。そこには各競馬場のレース情報や特別3鞍の調教タイム、競馬専門紙による予想などが書かれている。このデータをもとにレース内容を分析、シミュレートできるのが本作のウリ。データ内容は変更もできるので、プレイヤー独自の予想を盛り込んでのシミュレートも可能なのだ。※現在、本作のネットワークサービスは行われておりません。



プレイ人数 1
 使用ブロック数 200
 通信 ×
 VGA ○
 S ECRET FILE

ワールド・ネバーランド プラス〜オールド王国物語〜

発売日 1999年7月15日 周辺機器 ドリームキャスト・キーボード
 発売元 リバーヒルソフト
 価格(ドリームキャスト) 5800円(300P)

もうひとりの自分にもうひとつの人生を歩ませることができ、生活密着型シミュレーション。架空の王国オールド王国へとプレイヤーの分身を移住させるところからゲームがスタートする。恋に仕事に子育てに、自由に好きな暮らしを満喫しよう。結婚して子供を作れば、その子供たちへとプレイヤー権を代々引き継いでいくこともできる。住民の移住登録や簡単なカードメールの送受信など、通信機能を使えば楽しみかたも大きく広がるぞ。



プレイ人数 1
 使用ブロック数 150
 通信 ○
 VGA ×
 S ECRET FILE

アキハバラ電脳組パタPies!

発売日 1999年7月29日 周辺機器 なし
 発売元 セガ
 価格(ドリームキャスト) 5800円(300P)

マンガやテレビアニメでおなじみの「アキハバラ電脳組」に登場するマスコットキャラクター「パタPi」を育てて楽しく遊ぼう。プレイヤーは全5種類のパタPiから1体を選び、ペットにする。自分のパタPiがゲーム内にいる友だちのパタPiと遊ぶと、パタPiの能力が変化したりハートが入る。このハートを500個集めることがゲームの目的だ。また、VMにミニゲームをダウンロードすれば、VM上でパタPiのデータを見たり、占いもできるぞ。



プレイ人数 1
 使用ブロック数 8
 通信 ×
 VGA ○
 S P70 ECRET FILE

シーマン ~禁断のペット~

発売日 1999年7月29日 周辺機器 マイクデバイス(必須)
 発売元 ビバリウム
 価格(ドリームキャスト) 6800円(360P)

人面魚のような奇妙な生き物、シーマンを飼育するゲーム。音声認識の技術を用いた本作では、マイクデバイスを通じてシーマンに話しかけることができる。また反対にシーマンの側からプレイヤーに向かって話しかけてくることもある。プレイ中はシーマンの会話や表情、仕草から健康状態や気分を探り、世話をしていくことになる。飼育が行き届いていればシーマンは日に日に成長。その最終形態は……。※スペシャルパッケージ版：7800円



プレイ人数 1
 使用ブロック数 64
 通信 ×
 VGA ○
 S ECRET FILE

MARIONETTE HANDLER

発売日 1999年7月29日 周辺機器 なし
 発売元 マイクロネット
 価格(ドリームキャスト) 5800円(300P)

マリオネットと呼ばれるロボットを戦わせるシミュレーション。プレイヤーが直接機体を操作するのではなく、マリオネットの思考プログラムを作り上げることになる。プログラムのほか、マリオネットの各パーツも自由にカスタマイズ可能だ。自信を持って送り出せるマリオネットを作り上げたら、バトルをさせてみよう。戦闘はマルチアングルカメラワークで迫力満点だ。なお、作り上げた機体はVMを介して交換が可能。



プレイ人数 1
 使用ブロック数 31
 通信 ×
 VGA ○
 S P82 ECRET FILE

プロ野球チームをつくろう!

発売日 1999年8月5日 周辺機器 ドリームキャスト・キーボード
 発売元 セガ
 価格(ドリームキャスト) 5800円(300P)

サターンで好評を博した「プロ野球チームをつくろう!」がDCに登場。基本的なゲーム性はサターン版と同じ。プロ野球チームの球団社長兼監督兼コーチとなり、日本のプロ野球チームを作るのが目的だ。選手を育成してチームを強化するだけでなく、球団を安定した状態で運営できるように、経営面も考えなければならないぞ。なお、続編である「もっとプロ野球チームをつくろう!」が発売されたため、現在HPIは閉鎖されている。ご注意ください!



プレイ人数 1~2
 使用ブロック数 160
 通信 ○
 VGA ○
 S P81 ECRET FILE

機動戦艦ナデシコ NADESICO THE MISSION

発売日 1999年8月26日 周辺機器 なし
 発売元 角川書店/ESP
 価格(ドリームキャスト) 6800円(360P)

人気アニメ「機動戦艦ナデシコ」が、コマンド入力式のアドベンチャーパートとフルポリゴンのシミュレーションパートからなる2部構成のゲームとなった。物語は劇場版の直後、主人公がナデシコの新艦長兼エステバリスの新米パイロットとして着任したところからスタートする。ナデシコクルーの指揮と、エステバリスの操縦に全力を注ぐのだ。プレイ中はアドベンチャーパートでの行動が、シミュレーションパートに影響を与えることもある。



プレイ人数 1
 使用ブロック数 17
 通信 ×
 VGA ○
 S ECRET FILE

ESPION-AGE-NTS(エスピオネージェンツ)

発売日 1999年9月23日 周辺機器 アーケードスティック、ぶるぶるばっく
 発売元 NECホームエレクトロニクス
 価格(ドリームキャスト) 5800円(300P)

産業スパイ組織のリーダーとなり、特殊な能力を持つメンバーで構成されたチーム「エスピオネージェンツ」に所属する7人のメンバーとともに、クライアントからのさまざまな依頼を遂行していくシミュレーションゲーム。4人のエージェントたちは画面を4分割した各スクリーンの中でリアルタイムに行動するので、うまく連携を取るように指揮していくことになる。スクリーン切り替えを駆使して、さまざまな危機やトラップを切り抜ける。



プレイ人数 1
 使用ブロック数 7
 通信 ×
 VGA ○
 S ECRET FILE

Jリーグ プロサッカークラブをつくろう!

発売日 1999年9月30日 周辺機器 ドリームキャスト・キーボード
 発売元 セガ
 価格(ドリームキャスト) 6800円(360P)

サターンで大ヒットした「サカつく」がDCに登場。モーションキャプチャーにより表現された選手はリアリティーあふれる動き。自分が育てた選手たちが華麗な動きでグラウンドを走り回るぞ。DC版では2部制を導入し、J2からゲームがスタート。J2からJ1へと昇格させて、世界最強のクラブを作り上げよう。ネットワークサービス終了のため大会参加はできないが、メールを使用した友だちとのデータ交換は可能だ。



プレイ人数 1~2
 使用ブロック数 132
 通信 ○
 VGA ○
 S P74 ECRET FILE

ラングリッサーミレニアム

発売日 1999年11月3日 周辺機器 なし
 発売元 メサイヤ
 価格(ドリームキャスト) 5800円(300P)

5人の主人公の中からひとりを選び、世界統一を目指すリアルタイムシミュレーション。主人公ごとにシナリオが用意されているため、どの主人公を選んだかによって、物語や難易度、エンディングが変化。ゲーム中は数ある拠点を占領して、自国の勢力を広げていくことになる。行軍中に敵部隊と接触したり、拠点への攻撃を受けると戦闘が発生。戦闘シーンは従来の「ラングリッサー」シリーズと異なり、アクション性の高いものになっている。



プレイ人数 1
 使用ブロック数 36
 通信 ×
 VGA ○
 S P83 ECRET FILE

SUPER PRODUCERS -目指せショウビズ界-

発売日 1999年11月11日 周辺機器 なし
 発売元 ハドソン
 価格(ドリームキャスト) 6800円(360P)

音楽業界のプロデューサーとして、仮想音楽空間を舞台に多くのシンガーを育てていく育成シミュレーション。資金1500万の状態からスタート、シンガーを発掘して曲を作り、CDを仮想都市で売り出そう。目指すはチャート、全ジャンルの曲、プロデューサーランキングで、それぞれの1位を獲得することだ。なお、本作のネットワークサービスはすでに終了しているため、「ON LINE」モードは使うことができないので注意。



プレイ人数 1
 使用ブロック数 190
 通信 ×
 VGA ○
 S P75 ECRET FILE

ジェットコースタードリーム

発売日 1999年12月9日 周辺機器 ぶるぶるばっく
 発売元 びんぼうソフト
 価格(ドリームキャスト) 3980円(180P)

遊園地内にジェットコースターを建設するシミュレーションゲーム。上空や側面など4つの視点からコースを見ながら設計していく。設計といっても、行うことはコースレールを敷いていくだけ。完成したコースターには、最大スピードや最大Gなどによるコース評価が行われ、規定得点を得るとさらに大きなコースが設計できるようになる。ネットにも対応し、専用HPではユーザーが作成したコースデータのアップ・ダウンロードが行えるぞ。

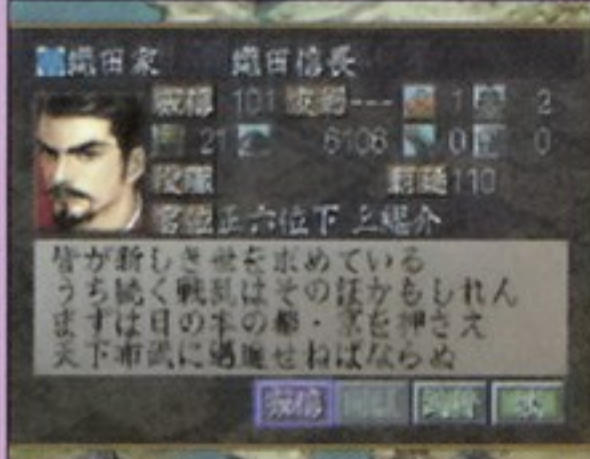


プレイ人数 1
 使用ブロック数 75
 通信 ○
 VGA ○
 S P74 ECRET FILE

信長の野望 烈風伝

発売日 1999年12月16日 周辺機器 なし
 発売元 コーエー
 価格(ドリームキャスト) 9800円(540P)

戦国大名のひとりとなり、天下統一を目指す歴史シミュレーションシリーズ第8弾。合戦に参加する武将の人数によって戦場の規模やルールが3段階に変化するようになり、大名の強さを表す"威信"が追加された。内政部分は国力を視覚的に見ることができるといって『将星録』のシステムを受け継いでいる。他機種に収録されていた5本のシナリオに新しく"信長家督継承"と"手取川合戦"という2本が追加され、合計7本のシナリオが選択できる。



プレイ人数 1~8
 使用ブロック数 160
 通信 ×
 VGA ×
 S ECRET FILE

PANZER FRONT

発売日 1999年12月22日 周辺機器 ぶるぶるばっく
 発売元 アスキー
 価格(ドリームキャスト) 6800円(360P)

第二次世界大戦の欧州戦線を舞台にした、リアルタイム戦車シミュレーション。戦車部隊の隊長となり、自分の乗る戦車を操りつつ自部隊の戦車に命令をしていこう。戦場となった場所の地形を詳細に分析、再現した20以上のマップで行われるミッションには、敵の全滅作戦以外に狙撃兵支援といった複雑なものも含まれている。実在した30以上の戦車に加え、永野護をはじめとする有名メカデザイナーがデザインした架空の戦車も登場するぞ。



プレイ人数 1~4
 使用ブロック数 16
 通信 ×
 VGA ○
 S ECRET FILE

悠久幻想曲3 Perpetual Blue

発売日 1999年12月22日 周辺機器 なし
 発売元 メディアワークス
 価格(ドリームキャスト) 6800円(360P)

魔物や魔法に関する事件を担当するシーブクレスト保安局第4捜査室"ブルーフェザー"のリーダー、ルシードとして隊員を育成。何か事件が起こればそれを解決していくというシミュレーションゲームだ。本作はサターンやPSで好評を博した「悠久幻想曲」のシリーズ作品。事件が発生するとアドベンチャーモードになるので、選択肢を選んで物語を進めていこう。選んだ内容によってゲーム展開が変化し、そのあとの任務成功、失敗が決定する。



プレイ人数 1
 使用ブロック数 13
 通信 ×
 VGA ×
 S ECRET FILE

東京バス案内(ガイド)

発売日 1999年12月23日 周辺機器 レーシングコントローラ、フォーティファイブ
 発売元 フォーティファイブ
 価格(ドリームキャスト) 5800円(300P)

東京都交通局の協力により本物の都バスが登場する、バス運行シミュレーション。見習い運転手として1ヵ月間の実地研修を積み、正式運転手を目指すのだ。単に道路を走らなくても、車内アナウンスやドアの開け閉めといったバスならではの操作を味わえる。それぞれ交通量や乗客量が異なる湾岸、青梅、新宿の3コースがあり、各コースを走る際、昼、夕方、夜といった時間帯を指定することも可能だ。*美人バスガイド添乗バック: 5800円



プレイ人数 1
 使用ブロック数 3
 通信 ×
 VGA ○
 S ECRET FILE

電車でGO! 2 高速編3000番台

発売日 2000年1月20日 周辺機器 DC電車でGO!コントローラ、ぶるぶるばっく
 発売元 タイター
 価格(ドリームキャスト) 5800円(300P)

電車運転シミュレーション「電車でGO!」の続編をアーケードから移植。アーケード版で隠し車両だった秋田新幹線こまちほか、北陸本線ほくほく線(HK100形と特急はくたか)、東北路線の田沢湖線と奥羽本線が運転可能。関東では京浜東北線と山手線、関西路線の東海道線など13系統だ。東海道線は同じ路線・同じ区間の電車しかないが、運転できる電車の種類と難易度が違う。専用コントローラを使えばアーケード気分の操作が楽しめる。



プレイ人数 1
 使用ブロック数 4
 通信 ×
 VGA ○
 P78 ECRET FILE

ROOMMANIA#203

発売日 2000年1月27日 周辺機器 ぶるぶるばっく
 発売元 セガ
 価格(ドリームキャスト) 5800円(300P)

とあるマンションの一室に住む青年"ネジタイヘイ"を見守る神様となって、彼の人生に介入していく。ネジ君が不在のときは、日記を読んだり部屋のものをいじったり、部屋に戻ってきたときは、そのまま私生活をのぞくことになる。画面に点在するものをクリックするだけという簡単操作ながら、選択次第でネジ君の人生は思いがけない方向に進んでいくことも!? ネジ君の人生は神様であるキミの判断次第なのだ。



プレイ人数 1
 使用ブロック数 15
 通信 ○
 VGA ○
 P83 ECRET FILE

エアロダンシングF

発売日 2000年2月24日 周辺機器 アスキーミッションスティック、ぶるぶるばっく、ドリームキャスト対戦ケーブル
 発売元 CRI
 価格(ドリームキャスト) 5800円(300P)

実機の操作感やディテールを忠実に再現した航空機を操縦するフライトシミュレーション「エアロダンシング」シリーズ第3弾。待望のドッグファイト要素が加わり、空を飛ぶ楽しさに加えて弾数制限のあるミサイルと機銃を駆使して"戦闘機vs戦闘機"のリアリティーあふれるバトルを堪能できるようになった。飛行中の衝撃波や航空自衛隊の各基地をモデルにしたステージなど、制作者のこだわりが細部に見え隠れする作品でもある。



プレイ人数 1~2
 使用ブロック数 8
 通信 ○
 VGA ○
 P70 ECRET FILE

ウイニングポスト4 プログラム2000

発売日 2000年3月30日 周辺機器 なし
 発売元 コーエー
 価格(ドリームキャスト) 6800円(360P)

競走馬育成がメインの競馬シミュレーション。2000年春のデータを反映させた本作では、99年のG1レースを盛り上げた3強馬が新種牡馬として登場しているほか、G1ジャパンカップダートの新設や天皇賞の外国産馬への開放をはじめとする2000年の新レーシングプログラムを反映させている。また種牡馬エディタの導入によって、オリジナルの種牡馬を作成・登録できるようになった。調教師や騎手と力を合わせ、日本一の馬主を目指そう。



プレイ人数 1
 使用ブロック数 200
 通信 ×
 VGA ×
 S ECRET FILE

ワールド・ネバーランド2プラス~プラト共和国物語~

発売日 2000年3月30日 周辺機器 ドリームキャスト・キーボード、ぶるぶるばっく
 発売元 リバーヒルソフト
 価格(ドリームキャスト) 5800円(300P)

架空の世界"プラト共和国"の住民となって人生を過ごす生活シミュレーションゲーム。仕事をするための組織ウルグや武術組織ショルグで出世することを目指してもいいし、子育てに燃えるのも全国民親戚化計画を発動するのもプレイヤーの自由だ。前作の「オルルド王国」にはなかったアイテムを合成するシステム"料理"や、学校時代を満喫できる"子供時代"なども楽しめる。イム使いの称号を得ればVMでミニゲーム「いむっぴ」もプレイ可能。



プレイ人数 1
 使用ブロック数 154
 通信 ○
 VGA ×
 S ECRET FILE

三国志VI with パワーアップキット

発売日 2000年4月6日 周辺機器 なし
 発売元 コーエー
 価格(ドリームキャスト) 9800円(540P)

99年3月に発売された「三国志VI」に、「伏皇后の死」などDCオリジナルのシナリオを2本追加収録した作品。武将や都市データのエディット機能を搭載、歴史イベントも多数追加され、もう一度見たいイベントを再現することも可能になった。また、シリーズ初登場となる"戦術シミュレーションモード"は、あらかじめ決められた条件で戦闘が行われる。曹操や劉備など、おなじみの名武将たちが行った合戦だけをつぎつぎと体験できるぞ。



プレイ人数 1~8
 使用ブロック数 100
 通信 ×
 VGA ×
 S ECRET FILE

ばけかの ~由美・静香・史緒~

発売日 2000年6月8日 周辺機器 アーケードスティック、ぶるぶるばっく
 発売元 テータム・ポリスター
 価格(ドリームキャスト) 6800円(360P)

PSからの移植となる育成シミュレーションゲーム。由美、静香、史緒という性格の違う女の子を7年間育てよう。VMでは育成とミニゲーム、DC上ではデートなどのイベントのほか、ショップの女の子・緑川野乃との会話イベントも楽しめる。また、DC版ではオリジナルイベントも追加されている。現実の1日がゲーム内の1年に相当するので、7日間でゲームは終了。育成結果や接続回数などによって、10種類のエンディングのいずれかが見られるぞ。



プレイ人数 1
 使用ブロック数 128
 通信 ×
 VGA ○
 S ECRET FILE

アニママスター

発売日 2000年6月15日 周辺機器 なし
 発売元 アキ
 価格(ドリームキャスト) 5800円(300P)

アニマと呼ばれる動物を手に入れ、訓練を施してレースに挑む育成ゲーム。RPGと育成シミュレーション、レースゲームの要素がミックスされた作品だ。プレイ時は、まずアニマを収集するために情報を集めて探索隊を送り、アニマを捕まえることになる。アニマを捕まえたらファームで訓練。スピードやスタミナなどの能力値を上げ、毎月行われているレースに出場させて勝利を目指す。最終的な目標は、究極の称号"アニママスター"を得ることだ。




プレイ人数 1~4
 使用ブロック数 33
 通信 ○
 VGA ○
 S ECRET FILE

アドバンス大戦略～ヨーロッパの嵐・ドイツ電撃作戦～

発売日 2000年6月22日 周辺機器 なし
発売元 セガ
価格(ドリームキャスト) 6800円(360P)

メガドライブ、サターンで発売された「大戦略」シリーズの最新版。過去のシリーズ同様、第二次世界大戦の欧州戦線に参戦したドイツ帝国の興亡が描かれている本作には、80以上のマップと1000種類を超える兵器を収録。登場国も30カ国を超えており、シリーズ最高のスケールといっても過言ではない。一方、システム面もよりマニアックに進化。時間や高度の概念の導入、索敵ルールの変更など、より細かい戦略構築が必要になった。



プレイ人数 1~8
使用ブロック数 190
通信 ○
VGA ○
SECRET FILE

機動戦士ガンダム ギレンの野望 ジオンの系譜

発売日 2000年6月29日 周辺機器 なし
発売元 バンダイ
価格(ドリームキャスト) 6800円(360P)

PSで大ヒットしたシミュレーションの移植作。一年戦争が舞台となる第1部「ギレンの野望」終了後に、一年戦争後からグリプス戦役にかけての第2部「ジオンの系譜」がスタートする。第1部の結果によって、第2部にはさまざまな第三勢力が登場することになる。最初は連邦がジオンしか選べないが、クリア回数を重ねればシャアのネオ・ジオンやハマーン率いる勢力も登場。一年戦争を生き延びたガルマの新生ジオンでのプレイも可能だ。




プレイ人数 1
使用ブロック数 100
通信 ○
VGA ○
SECRET FILE

ダビつく～ダービー馬をつくろう！～

発売日 2000年7月27日 周辺機器 なし
発売元 セガ
価格(ドリームキャスト) 6800円(360P)

競馬ゲームは数多く存在するが、本作はネット対応とすることで、ほかとの差別化を図った作品。配合に配合を重ね、大事に育てた愛馬のデータをネット上にアップロードすれば、毎週開催されるネット大会に参加できる。大会の強豪を抑え優勝すれば、これほどうれしいことはない。また、ゲーム中には現役馬を含む2000頭以上もの実名馬が登場。リアルな馬の挙動とカメラワークをもとに映し出されるレースシーンは、競馬ファン必見のデキ。




プレイ人数 1
使用ブロック数 189
通信 ○
VGA ○
SECRET FILE

ドグウ戦紀 - 覇王 -

発売日 2000年8月10日 周辺機器 なし
発売元 ビクターインタラクティブソフトウェア
価格(ドリームキャスト) 5800円(300P)

「超時空要塞マクロス」の板野一郎が企画原案、キャラクターデザインを美樹本晴彦が担当したシミュレーションRPG。火、水、風、土の4元素12種類に分かれたドグウを使い、ニビル軍を撃退していくのだ。敵との戦力差が大きいと難易度は高いが、そのぶん戦術性に富み、詰め将棋のように各マップの攻略法を見つけ出す楽しさがある。また、戦闘中は雨や雪など天候次第で地形が変化。戦闘が原因で、雷や竜巻などの自然災害が発生するぞ。




プレイ人数 1~2
使用ブロック数 19
通信 ×
VGA ×
SECRET FILE P78

シーマン～禁断のペット～ <2001年対応版>

発売日 2000年8月10日 周辺機器 マイクデバイス
発売元 ビバリウム
価格(ドリームキャスト) 6800円(360P)

99年に発売され大ヒットした「シーマン～禁断のペット」のゲームバランスを改良した作品。システムは従来のものとまったく同じだ。改良点は飼育難易度の低下、マイクデバイスを使った音声認識の精度が向上、シーマンから話し掛けられる頻度をアップ、会話の進めかた次第でシーマンの成長速度が変化するなど、多岐にわたっている。また、2000年から変更になったカレンダーへの対応や水槽を上から見下ろせる新視点も追加されている。



プレイ人数 1
使用ブロック数 64
通信 ×
VGA ○
SECRET FILE

ルーンキャスター

発売日 2000年8月24日 周辺機器 ぶるぶるばっく
発売元 ノイジア
価格(ドリームキャスト) 5800円(300P)

中世ヨーロッパ風の世界で、剣と召還魔法を駆使して戦うミッションクリア型のシミュレーションゲーム。戦闘シーンはリアルタイムバトル方式を採用。行動を決定するあいだにも時間は流れていくぞ。状況を瞬時に見極めて行動しよう。戦闘中はmanaを使って呪文や巻物からモンスターを召喚。攻撃の要となる召喚モンスターは、勝手に行動して敵を倒してくれるぞ。また、自分でモンスターの行動を設定しておくこともできるのだ。



プレイ人数 1~2
使用ブロック数 134
通信 ×
VGA ×
SECRET FILE

聖霊機ライブレード

発売日 2000年9月28日 周辺機器 なし
発売元 ウィンキーソフト
価格(ドリームキャスト) 5800円(300P)

マップクリア型のシミュレーションRPG。異世界アルティアに保護された主人公、風見透夜は、そこで聖霊機の操者として戦いに参戦することになる。戦闘のあいだには物語を追うアドベンチャーパートと自由行動のプライベートパートがあるので、自由行動時には仲間と会話をして親睦を深めていこう。信頼度が上がれば戦闘時にそれだけ仲間が活躍してくれるぞ。とくに親密になった女の子は、透夜のパートナーとして行動するのだ。



プレイ人数 1
使用ブロック数 8
通信 ×
VGA ×
SECRET FILE

もっとプロ野球チームをつくろう！

発売日 2000年9月28日 周辺機器 ドリームキャスト・キーボード
発売元 セガ
価格(ドリームキャスト) 5800円(300P)

99年に発売された「プロ野球チームをつくろう！」の続編。2000年度版に選手データを変更、秘書の追加、ロード時間の短縮など、細かい点に改良が加えられ遊びやすくなっている。また、今回は3年に1度行われる世界大会に出場して、オーナーの希望でもある世界一を目指すという目標も加わった。なお、「プロ野球チームをあそぼうネット！」とのデータリンクを実現。同作があれば、育成した球団を実際に動かせるアクション野球が楽しめる。




プレイ人数 1~2
使用ブロック数 158
通信 ○
VGA ○
SECRET FILE P83

ジェットコースタードリーム2

発売日 2000年11月2日 周辺機器 ぶるぶるばっく
発売元 びんぼうソフト
価格(ドリームキャスト) 5800円(300P)

ジェットコースターのコースを自由に作ることができるシミュレーション第2弾。前作に比べグラフィックを大幅に強化。建設できるコースターの高さや走行距離も増したため、さらに迫力あるコースターを作れるようになった。またコースターだけではなく、テーマパークの経営要素を導入。60種類ものアトラクションや設備を配置するのだ。このほか前作でユーザーがHPにアップロードした、450以上にも及ぶコースデータも収録されている。



プレイ人数 1
使用ブロック数 28
通信 ○
VGA ○
SECRET FILE P74

MARIONETTE HANDLER2

発売日 2000年11月9日 周辺機器 マイクデバイス
発売元 マイクロネット
価格(ドリームキャスト) 5800円(300P)

マリオネットというロボットに装備と戦闘プログラムを施し対戦させるゲーム「MARIONETTE HANDLER」の続編。前作同様、それぞれ行動内容が設定されているタイル上のチップを組み合わせて、マリオネットが戦闘中にどのような行動を起こすのかプログラムするのだ。作成したマリオネットは、ネット上にデータをアップロードしデータ交換を行うことで、ほかのプレイヤーのマリオネットと戦わせることも可能だぞ。




プレイ人数 1
使用ブロック数 46
通信 ○
VGA ○
SECRET FILE P82

メルクリウスプリティ end of the century

発売日 2000年11月16日 周辺機器 なし
発売元 NECインターチャネル
価格(ドリームキャスト) 6800円(360P)

瓶の中のホームクルス(妖精)を育てるといふ風変わった育成ゲーム。基本的にふたつのパートで構成され、ひとつは育成パート、もうひとつはヴァーチャクリスタルの内側に存在する異世界を探索するというアドベンチャーパートになっている。このふたつが緻密に連動してゲームが進行。メインとなるホームクルス育成の期間は48日。育てかたによって外見や性格が変わってしまうので、プレイヤーごとに多彩なゲーム展開が楽しめるのだ。




プレイ人数 1
使用ブロック数 4
通信 ×
VGA ○
SECRET FILE

エアロダンシングF 轟つばさの初飛行

発売日 2000年11月16日 周辺機器 アスキーミッションスティック、ドリームキャスト・キーボード、ぶるぶるばっく
発売元 CRI
価格(ドリームキャスト) 3800円(180P)

「エアロダンシングF」ユーザー向けに作られた作品。空母への着艦のみ楽しむ「大ちゃっかん」や、競技会で腕前を競う「わくわくつばさチャレンジ」、ユーザーのリプレイデータ鑑賞などが楽しめる。本作の目玉ともいえるのが、インターネット経由で行われる1対1の通信対戦。対戦時は弾薬の補充がなく撃墜されたら終了する「アイテム」と、3ライフ制でダメージ回復用のアイテムが出現する「アイテム」の2ルールが採用されているぞ。



プレイ人数 1
使用ブロック数 9
通信 ○
VGA ○
SECRET FILE P71

サカつく特大号~J.LEAGUEプロサッカークラブをつくろう!~

発売日 2000年12月21日
発売元 セガ
価格(ドリームキャスト) 5800円(300P)

周辺機器 ドリームキャスト・キーボード

サッカークラブの代表兼監督となって、世界最強を目指すサッカー育成シミュレーション最新作。川崎フロンターレ、FC東京のJ1昇格といった2000年Jリーグシステム及び、最新選手データに対応している。さらに新システムとしてサテライト(2軍)制を導入し、クラブ選手保有数が22人までに拡大。選手起用、戦術面など戦略性が向上している。これ以外にも新しいカメラワークが導入されたり、ユニフォームやフラッグも追加された。



プレイ人数 1~2
使用ブロック数 177
通信 ○
VGA ○
SECRET FILE

ぼくドラえもん

発売日 2001年1月25日
発売元 セガトイズ
価格(ドリームキャスト) 5800円(300P)

周辺機器 なし

国民的人気マンガ「ドラえもん」の世界を再現したゲーム。プレイヤーはドラえもんを操作し、のび太くんが巻き起こす(あるいは巻き込まれる)トラブルを解決していく。のび太くんにアドバイスをしたり、おなじみのひみつ道具を駆使していこう。うまく助けてあげてのび太くんの将来をよりよい方向へ導いてあげるのだ。ゲームのシナリオは、原作アニメから厳選された72本の物語で構成されている。キミのお気に入りのお話はあるかな?



プレイ人数 1
使用ブロック数 5
通信 ○
VGA ×
SECRET FILE

ハンドレッドソード @barai版

発売日 2001年2月8日
発売元 セガ
価格(ドリームキャスト) 980円(なし)

周辺機器 ドリームキャスト・キーボード、ぶるぶるばっく

通常版の発売に先駆け、1週間早くD-DIRECTで販売。値段も980円と手軽。制限はあるもののネットワーク対戦はもちろん、アドベンチャーモードは1話分、ミッションモードは18マップ中、ふたつのマップでプレイできる。戦闘はリアルタイムで進行し、一挙100名のするさまは圧巻。内政から戦術までそれらをすべてを瞬時に判断しなければならないぞ。また、キー代金は2980円(税込)とかなりお得だ。*本作はD-DIRECT専売ソフトです。



プレイ人数 1~4
使用ブロック数 27
通信 ○
VGA ○
SECRET FILE

生体兵器 エクスペンダブル

発売日 1999年6月24日
発売元 イマジニア
価格(ドリームキャスト) 5800円(300P)

周辺機器 ぶるぶるばっく

撃って撃って撃ちまくる、ふかん視点型のシューティング。3種類まで装備できるメインショットと落下地点で爆発を起こすグレナードを使い分けながら出現するエイリアンを撃退し、生存者を救出するのだ。ただし、武器には残弾数が設定されている。画面上のところどころに出現する武器アイテムを取り、補給をしよう。また、本作では2プレイヤー側の乱入機能も搭載。火力が2倍になるふたり同時プレイでは、より派手に戦闘が楽しめるぞ。



プレイ人数 1~2
使用ブロック数 4
通信 ×
VGA ○
SECRET FILE

エアフォース デルタ

発売日 1999年7月29日
発売元 コナミ
価格(ドリームキャスト) 5800円(300P)

周辺機器 なし

フライトシミュレーターの要素が若干ミックスされた、ミッションクリア型のシューティングゲーム。敵機を相手にした空中戦や敵艦を相手にする海上戦など、さまざまなミッションを機体に搭載されたミサイルと機関砲を駆使してクリアしていこう。なお登場する戦闘機はF-15やMig-29など、すべて実在するものばかりで、機体数は30以上をほこる。ミッションクリア時に得られる賞金を使えば、ショップで新しい機体を購入可能だ。



プレイ人数 1
使用ブロック数 14
通信 ×
VGA ×
P70
SECRET FILE

機動戦士ガンダム外伝 コロニーの落ちた地で...

発売日 1999年8月26日
発売元 バンダイ
価格(ドリームキャスト) 6800円(360P)

周辺機器 ぶるぶるばっく

人気アニメ「機動戦士ガンダム」の設定を踏襲しつつ、ゲームオリジナルの世界観を構築した3Dシューティング。コロニー落として壊滅的な打撃を受けたオーストラリアを舞台に、連邦軍の小隊を率いてジオン軍との戦いをくり広げることになる。空中降下から水中戦まで、拡大スコープによる精密射撃で敵を撃破しつつ、小隊の隊長として味方MSへ指示を出して作戦を成功へと導こう。ネット接続を行えば、追加武器をダウンロードできるぞ。



プレイ人数 1
使用ブロック数 6
通信 ○
VGA ○
SECRET FILE

蒼鋼の騎兵 -SPACE GRIFFON-

発売日 1999年11月3日
発売元 バンサーソフトウェア
価格(ドリームキャスト) 5800円(300P)

周辺機器 ぶるぶるばっく

月面基地の異変を調査していく3Dアクションシューティング。主人公が操縦するのは3段階可変メカVF。VFはロボット形態のコンバットモード、すべてにおいてバランスのよいアサルトモード、移動力の高いクルーズモードへと変形することができる。状況に応じてこれらの形態を使い分けつつ、基地内に落ちているパーツを回収して自機をパワーアップさせていこう。重要なシーンではアニメーションによるイベントシーンも挿入されるぞ。



プレイ人数 1
使用ブロック数 29
通信 ×
VGA ○
SECRET FILE

シューティング

3Dシューティングやガンシューティングなどバラエティーに富む作品が多い。中でもシューターをうならせるアーケードから移植の正統派2D縦シューティングも多い。

20
本

インカミング 人類最終決戦

発売日 1998年12月17日
発売元 イマジニア
価格(ドリームキャスト) 5800円(300P)

周辺機器 なし

地球外から攻めてきたエイリアンを迎え撃つミッションクリア型の3Dシューティング。プレイヤーが扱う兵器はミッションごとに異なるため、あるときは戦車、またあるときはヘリコプターと、全部で20種類以上の兵器を乗りついで戦うことになるのが特徴だ。ステージ10まで用意されており、総ミッション数は60以上という大ボリューム。ストーリー重視のアーケードモード以外に、2プレイヤー側との協力プレイができるモードもあるぞ。



プレイ人数 1~2
使用ブロック数 28
通信 ×
VGA ×
P70
SECRET FILE

ギガウイング

発売日 1999年11月11日
発売元 カプコン
価格(ドリームキャスト) 5800円(300P)

周辺機器 アーケードスティック、ぶるぶるばっく

人気マンガ家、冬目景がキャラクターデザインを担当したシューティングの移植作。画面上に出現する勳章を集めることで、獲得点数がドンドン倍化されていく"倍率システム"を採用。億、兆の単位でスコアが表示されるさまは圧巻。スコアアタックがアツイ作品だけに、専用HPでは"通信ランキング"も行われているほか、隠し機体"ストレンジャー"やギャラリーモードで全イラスト鑑賞可能になる"スペシャルデータ"の配信も行われている。



プレイ人数 1~2
使用ブロック数 12
通信 ○
VGA ○
P72
SECRET FILE

THE HOUSE OF THE DEAD 2

発売日 1999年3月25日
発売元 セガ
価格(ドリームキャスト) 5800円(300P)

周辺機器 アーケードスティック、ドリームキャスト・ガン、ぶるぶるばっく

アーケードで大ヒットしたガンシューティングの移植作。ホラー映画的演出が随所に散りばめられており、腕や手足を打ち抜かれても、まだなお襲ってくるゾンビやモンスターたちを片っ端から撃ち倒していく。オリジナルモードでは、プレイ中に獲得したアイテムをストックして、次回プレイでアイテムを選択した状態でプレイすることも可能。ドリームキャスト・ガンがあれば、アーケード同様の感覚でプレイできるぞ。*ガン同梱版:7800円



プレイ人数 1~2
使用ブロック数 7
通信 ×
VGA ○
P74
SECRET FILE

デスクリムゾン2 -メラニートの祭壇-

発売日 1999年11月25日
発売元 エコールソフトウェア
価格(ドリームキャスト) 5800円(300P)

周辺機器 ドリームキャスト・ガン、マイクデバイス、ぶるぶるばっく

サターンで発売され、何かと物議を醸した話題作『デスクリムゾン』の続編。ゲームシステムは前作同様3Dガンシューティング。4人同時プレイが可能な"ミッションモード"と、謎の組織SMOと戦うアドベンチャー仕立ての"ストーリーモード"から構成されている。マイクデバイスを使って自分の声を吹き込んでダメージボイスとして登録できるほか、専用HPに接続すれば新しいステージデータをダウンロードすることも可能。



プレイ人数 1~4
使用ブロック数 5
通信 ○
VGA ○
SECRET FILE

爆裂無敵バンガイオー

発売日 1999年12月9日
発売元 トレジャー/ESP
価格(ドリームポイント) 5800円(300P)

数々の傑作を送り出してきたトレジャーが手がけたシューティングゲーム。画面上に起こした爆発数に応じてアイテムが出現し、起こした爆発が多ければ多いほどボムエネルギーが獲得できる。"連爆システム"を採用。そのため画面上にはとこ狭しと弾や爆発がひしめきあうという派手な演出が施されている。ゲーム中のスコアは専用ホームページのスコアランキングに登録可能。ネット接続を通じて全国のプレイヤーとスコアを競い合えるぞ。



プレイ人数 1
使用ブロック数 5
通信 ○
VGA ×
SECRET FILE P80

インペリアルな鷹 FIGHTER OF ZERO

発売日 2000年6月29日
発売元 グローバル・A・エンタテインメント
価格(ドリームポイント) 5800円(300P)

第二次世界大戦を題材にしたフライトシューティング。ステージ間にはデモが挿入され、列強4国の世界覇権を巡るドラマが描かれる。零戦をはじめメッサーシュミット、スピットファイアといったかつての名機も登場。これらの戦闘機を操って偵察、爆撃、迎撃など数々のミッションに挑んでいこう。ミッションの達成具合によって、つぎのステージの難易度が変化するので、いきなり難易度の壁に当たって行き詰まってしまうことはないぞ。



プレイ人数 1~2
使用ブロック数 8
通信 ○
VGA ×
SECRET FILE P70

突撃! てけてけ!! トイ・レンジャー

発売日 2000年1月6日
発売元 セガ
価格(ドリームポイント) 4800円(240P)

キッチン、子供部屋、寝室といった、ごくふつうの一軒家の室内を舞台に、さまざまなオモチャに乗り込み、指定されたミッションをクリアしていくアクションシューティング。"飛行機で特定のターゲットを攻撃"、"潜水艦を操って船を護衛"、"トラックに乗って爆弾を発見"など、パリエーションに富んだ全7ステージ49ミッションに、32種類の乗り物を駆使して挑んでいく。ステージごとに登場するボスに勝てば仲間になってくれるぞ。



プレイ人数 1~4
使用ブロック数 14
通信 ×
VGA ○
SECRET FILE P78

サイレントスコープ

発売日 2000年10月12日
発売元 コナミ
価格(ドリームポイント) オープン(300P)

アーケードから移植されたライフルを使うガンシューティング。アーケード版ではライフルのスコープ部分に小型モニターが埋め込まれていて、メインモニターで確認できない望遠・暗視映像が見られるようになっていた。DC版では画面を切り替えることでそれを再現。アーケードと同じようなターゲットを捜し出す感覚と緊張感が味わえる。また、オリジナルモードとして、いろいろな状況下で狙撃を行なう"トレーニングモード"も収録。



プレイ人数 1
使用ブロック数 20
通信 ×
VGA ○
SECRET FILE P73

レインボーコットン

発売日 2000年1月20日
発売元 サクセス
価格(ドリームポイント) 5800円(300P)

アーケードで人気を博した横スクロールシューティング「コットン」を3Dシューティングにした作品。伝説のウィローを捜す魔法使いコットンが、通常ショットと3種類の魔法を駆使してパステル調かつコミカルな5つのステージで戦うことになる。ステージ中にはいくつかの分岐ポイントがあり、そこでの選択次第でコースや中ボスが変わる。また、ステージ間のデモやボス戦まえには、かわいく楽しいイベントアニメが挿入されるぞ。



プレイ人数 1
使用ブロック数 4
通信 ×
VGA ○
SECRET FILE -

MARS MATRIX

発売日 2000年11月9日
発売元 カプコン
価格(ドリームポイント) 5800円(300P)

「ギガウイング」開発スタッフが手がけたアーケード作品の移植作。画面いっぱい降り注ぐ敵弾をかいくぐりつつ、ボタンひとつでさまざまな変化するショットで攻撃していくゲーム性は、シューティングのだいご味である"避けて"、"撃つ"楽しさを再認識させてくる。DC版では、獲得したポイントを消費することでゲーム中のオプション的要素(自機の色、初期のショットレベルなど)を購入できるショップシステムも導入している。



プレイ人数 1~2
使用ブロック数 7
通信 ○
VGA ○
SECRET FILE -

バーチャコップ2

発売日 2000年3月2日
発売元 セガ
価格(ドリームポイント) 2800円(120P)

アーケード、サターン、PCにて好評を博したポリゴンガンシューティングを低価格で移植。DC版はアーケード版に比べて3倍以上のポリゴン数を表示しているため、ビジュアル面はオリジナル以上のクオリティーに仕上がっている。また、DC版ではおまけ要素が充実。サターン版でおなじみだった登場キャラの頭が変化する"デカ頭モード"や、ゲーム中のすべてのオブジェクトが左右反転する"ミラーモード"は本作でも健在だ。



プレイ人数 1~2
使用ブロック数 2
通信 ×
VGA ○
SECRET FILE P79

CHARGE'N BLAST

発売日 2000年12月7日
発売元 シムス
価格(ドリームポイント) 4800円(240P)

くり出される攻撃を左右にかわしながら、ひたすら異生物を撃退していく3Dシューティング。性能の異なる武器を持つ3人のキャラクターの中からひとりを選び、戦場へと赴くのだ。各キャラクターが所持している武器は、1回弾を撃つごとに弾を補給しなければならない。全キャラ共通の攻撃のほかに、キャラごとに性能が異なる攻撃も用意されているので、出現する敵に合わせた最適な弾薬を選択しながら攻撃を行っていくのだ。



プレイ人数 1~2
使用ブロック数 5
通信 ×
VGA ○
SECRET FILE -

ガンバード2

発売日 2000年3月9日
発売元 カプコン
価格(ドリームポイント) 5800円(300P)

シューティングの開発では定評のある彩京が手がけた同名アーケード作品の移植作。4段階にパワーアップするショットと緊急回避用のボムに加え、リスクをとまなうが威力バツグンの接近攻撃を駆使して、全8ステージを制覇しよう。DC版では、アーケード版の隠しキャラ、アインに加え、カプコンの格闘アクション「ヴァンパイア」でおなじみのモリガンが参戦。また、開発段階でのイラストを鑑賞できる"ギャラリーモード"も追加された。



プレイ人数 1~2
使用ブロック数 9
通信 ○
VGA ×
SECRET FILE P71

ガンスパイク

発売日 2000年12月21日
発売元 カプコン
価格(ドリームポイント) 5800円(300P)

カプコンと彩京の強力タッグによる第2弾。今回は敵をレーザーでロックし、移動しながら攻撃していくアクション系のシューティング。遠距離から攻撃できる"ショット"や、接近戦専用だが攻撃力の高い白兵戦用の"アタック"など、多彩な攻撃を使いこなし、全10ステージを戦い抜く。操作キャラとしてカプコンの人気キャラも多数登場。「ストリートファイター」シリーズからナッシュとキャミィ、「魔界村」からアーサーなどが参戦している。



プレイ人数 1~2
使用ブロック数 8
通信 ○
VGA ○
SECRET FILE -

ティンクルスターズプライツ

発売日 2000年3月23日
発売元 SNK
価格(ドリームポイント) 2800円(120P)

アーケードから移植された対戦型シューティングゲーム。対戦といってもお互いに弾を打ち合うわけではなく、縦に2分割された画面で各々が画面に出現する敵を攻撃していく、というものだ。「これのどこが対戦?」と思うかもしれないが、本作では落ちものパズルの対戦モードのように、連続して敵を倒すと相手フィールドに敵を送り込むことができる。強力な溜め打ちショットを命中させれば、ボス敵ですら相手に押しつけてしまえるのだ。



プレイ人数 1~2
使用ブロック数 4
通信 ×
VGA ×
SECRET FILE P78

ギガウイング2

発売日 2001年1月18日
発売元 カプコン
価格(ドリームポイント) 5800円(300P)

兆や京(ケイ)といったスコアを出せるシューティングゲーム「ギガウイング」の続編。本作では、さらに京を越える数詞、垓(ガイ)まで獲得できる。その手助けとして登場するのが新システム、"アイテムボルカノン現象"。これはスコアを上げる倍率アイテムを一定以上出現させると、突然とんでもない数の倍率アイテムが出現するというもの。また、敵が自機に当たってもダメージを受けない。これにより弾避けに専念できるようになったぞ。



プレイ人数 1~4
使用ブロック数 19
通信 ○
VGA ○
SECRET FILE -

RPG

RPG、アクションRPG、シミュレーションRPGをひとつにまとめてここに紹介。大作タイトルは少ないが、最近では『ファンタジースターオンライン』の登場が記憶に新しい。

25

本

SEVENTH CROSS

発売日 1998年12月23日
発売元 NECホームエレクトロニクス
価格(ドリームキャスト) 5800円(300P)

周辺機器 なし



ゲーム開始時に動かせるのは、形もままならない微生物。この状態からほかの生物を喰らって新しい能力を取り込み、より強力な生物へと進化していく異色シミュレーションRPG。生物を捕食したときに得られる進化値(経験値のようなもの)を溜めれば、DNAシートへの入力が可能に。10×10のマスから構成されるこのシートに図形を描けば、その内容に応じて強力な身体パーツを得られる。これをくり返し、究極の生物を目指すのだ。

プレイ人数 1
使用ブロック数 172
通信 ×
VGA ○
SECRET FILE

戦国TURB

発売日 1999年1月14日
発売元 NECホームエレクトロニクス
価格(ドリームキャスト) 5800円(300P)

周辺機器 ぶるぶるばっく



宇宙の放浪少女"じのちゃん"が、ねこ軍の隊長となり、ひつじ軍と戦うアクションRPG。ねこ軍とひつじ軍の兵隊がぶつかりあう戦闘シーンは、多人数対多人数のリアルタイムバトル方式。ねこ兵たちは、勝手にひつじ兵と戦闘を行うので、プレイヤーはじのちゃんの操作だけを引き受けて戦うことになるぞ。多くの戦闘を経験することで、ねこ兵たちはレベルアップ。育てたねこ兵がドラマムービーに出演するといった心憎い演出もあるぞ。

プレイ人数 1
使用ブロック数 19
通信 ×
VGA ○
SECRET FILE

神機世界エヴォリューション

発売日 1999年1月21日
発売元 セガ
価格(ドリームキャスト) 5800円(300P)

周辺機器 ぶるぶるばっく



ドリームキャスト初のRPG。万能機械"サイフレーム"を操る冒険家の少年マグが、執事のグレ、どこか神秘的な少女リニアとともに数々の冒険に挑む姿が描かれている。冒険場所となるのは自動生成型の3Dダンジョン。入るたびに構造が変化する5つのダンジョンに潜入し、最深部を目指して遺跡内部を探検しよう。戦闘時はフォーメーションを組んで戦うパーティーバトル制を採用。敷居は低いが戦術性あふれる戦闘が楽しめる。

プレイ人数 1
使用ブロック数 8
通信 ×
VGA ×
SECRET FILE

ELEMENTAL GIMMICK GEAR

発売日 1999年5月27日
発売元 ハドソン
価格(ドリームキャスト) 5800円(300P)

周辺機器 なし



長い眠りから目覚めた記憶喪失の主人公レオン。みすからの記憶を取り戻すため、彼は遺跡から発掘された謎の機械"E.G.G."に乗り込み、暴走した古代遺跡のダンジョンを探索する。序盤、E.G.G.は近距離攻撃用の"パンチ"と高速移動用の"スピンドッシュ"でしか攻撃できない。だが、ダンジョン内にあるアイテムをとれば話は別。移動、攻撃の両面において特殊能力が使用可能。ダンジョンの中には特殊能力を使わなければ解けないトラップもあるぞ。

プレイ人数 1
使用ブロック数 6
通信 ×
VGA ○
SECRET FILE P71

超発明BOYカニパン ～暴走ロボットの謎!～

発売日 1999年7月8日
発売元 セガ
価格(ドリームキャスト) 5800円(300P)

周辺機器 ぶるぶるばっく



発明家のカニパンがいろいろなアイテムを発明し、冒険をしていくRPG。先行発売のVM版「あそんでキッドDC DC」とテータやミニゲームでの運動がとられている。ゲーム中は、人との会話などを行うことでアイデアがひらめくので、それをもとにアイテムを発明。新アイテムはロボットどうしのバトルなどで使用できるぞ。最初はC級発明家だが、強力なアイテムを発明していくことにより、カニパンのレベルも上昇。最終目標はA級発明家だ!

プレイ人数 1
使用ブロック数 18
通信 ×
VGA ×
SECRET FILE

クライマックス ランダース

発売日 1999年9月15日
発売元 セガ
価格(ドリームキャスト) 5800円(300P)

周辺機器 ぶるぶるばっく



メガドライブでユーザーから高い評価を受けた「シャイニング&ザ・ダクネス」や「ランドストーリー」などに出演したクライマックスの懐かしいキャラたちが、数多くダンジョンに挑むRPG。入るたびに姿を変える3Dダンジョンに挑み、多くの武器やアイテムを手に入れクリアを目指す。VMにダウンロード可能なミニゲームも充実。3Dダンジョンゲーム「つゆダクIV」やドットイラストを描くことができる「絶頂エディタ」など、力作ぞろいだ。

プレイ人数 1
使用ブロック数 16
通信 ×
VGA ○
SECRET FILE P72

ブラックマトリクス アドヴァンスト

発売日 1999年9月30日
発売元 NECインターチャネル
価格(ドリームキャスト) 6800円(360P)

周辺機器 なし



サターンで発売されたシミュレーションRPG「ブラックマトリクス」のパワーアップ移植版。舞台は善悪の価値が逆転した世界。記憶喪失の主人公"アベル"は、最大の罪である"愛"を語ったことで連れ去られたご主人様を助けるため、戦いに赴くことになる。DC版では5人の中から選択できるご主人様のうち、選ばなかったご主人様はゲーム中に敵や味方として登場するようになったほか、グラフィックがすべて書き換えられた。

プレイ人数 1
使用ブロック数 7
通信 ×
VGA ×
SECRET FILE P81

サンライズ英雄譚

発売日 1999年12月2日
発売元 サンライズインタラクティブ
価格(ドリームキャスト) 6800円(360P)

周辺機器 ぶるぶるばっく



人気アニメを多数世に送り出してきたサンライズがみすから制作したRPG。ガンダム、ダンバイン、ボトムズなど、全14作の歴代ヒーローロボットにアムロ、シャア、キラコなど人気キャラクターも総出演。惑星サンライズ上を移動しながら歴代の英雄たちを集め、戦いに赴くのだ。カードゲームのデッキ作成のように、各作品の機体を組み合わせて部隊を編成。戦闘時は3DCG化されたヒーローロボットのムービーが流れるぞ。

プレイ人数 1~2
使用ブロック数 29
通信 ×
VGA ×
SECRET FILE

バーミリオン・デザート

発売日 1999年12月2日
発売元 リバーヒルソフト
価格(ドリームキャスト) 5800円(300P)

周辺機器 ぶるぶるばっく



パワードスーツ部隊を駆使して戦うシミュレーションRPG。人質救出、潜入、撤退など、さまざまな作戦が用意されており、その内容に応じてチーム編成や侵攻ルートを決定。戦略構築後、戦場に赴くことになる。作戦開始後、移動や戦闘はすべてリアルタイムで進行。プレイヤーが行えることは各チームへの指示変更やアイテムの使用など、間接的な操作のみ。視点を切り替えてチームの状態に目を配りつつ命令を出し、作戦を成功させよう。

プレイ人数 1
使用ブロック数 40
通信 ○
VGA ○
SECRET FILE P80

央華封神 ～央華咲きし刻～

発売日 1999年12月16日
発売元 ESP/メディアワークス
価格(ドリームキャスト) 6800円(360P)

周辺機器 なし



電撃文庫の人気冒険活劇小説を題材にした陣取り合戦感覚のシミュレーションRPG。原作者、友野詳監修によるオリジナルストーリーも魅力。マップ上にある拠点を占領し、陽の気を満たすとプレイヤーの拠点とすることができる戦闘シーンでは、星晶や飛翔などを中心とした陽の部隊を操り、武器や戦術を駆使して陰の部隊と戦うのだ。占領した拠点の地脈をつなげていくことで獲得できる"徳ルール"など、央華ワールド的要素も盛りだくさん。

プレイ人数 1
使用ブロック数 20
通信 ○
VGA ○
SECRET FILE

神機世界エヴォリューション2 ～遠い約束～

発売日 1999年12月23日
発売元 ESP/スティング
価格(ドリームキャスト) 6800円(360P)

周辺機器 ぶるぶるばっく



「神機世界エヴォリューション」の続編。プレイヤーは冒険家の少年マグとなり、神秘的な少女リニア、執事のグレ、つきまとうチェーンとともに新たな冒険の地へと旅立とう。ゲームシステムは大幅に変更され、自動生成ダンジョンがトレーニング専用ダンジョンのみとなった。このほかにも視点の変更やアイテム合成が可能になり、戦闘時以外でもサイフレームが使用できるようになっている。謎の少年ユルカなど、新キャラクターも多数登場。

プレイ人数 1
使用ブロック数 10
通信 ×
VGA ○
SECRET FILE P75

ソーサリアン ~七星魔法の使徒~

発売日 2000年4月27日 周辺機器 なし
 発売元 ビクターインタラクティブソフトウェア
 価格(ドリームポイント) 5800円(300P)

往年の名作アクションRPG『ソーサリアン』のリメイク作。七つの星を掛け合わせて装備品に魔法をかける、職業に就いては冒険に出なくても資金やパラメーターが上昇する、老化しても能力を子孫へと引き継いで冒険を続けられるなど、従来のシステムはそのまま継承されている。DC版では、原作の10シナリオに完全オリジナルの新シナリオ5本を加えた全15シナリオをプレイ可能だ。※音楽CD付限定版6800円



プレイ人数 1
 使用ブロック数 10
 通信 ○
 VGA ○
 S P77
 ECREDIT FILE

エターナル アルカディア

発売日 2000年10月5日 周辺機器 ぶるぶるばっく
 発売元 セガ
 価格(ドリームポイント) 6800円(360P)

『ファンタシースター』、『サクラ大戦』などを手がけてきたスタッフが結集して制作した大作RPG。プレイヤーは青の空賊の一員である主人公ヴァイスとなり、列強軍事国家バルア帝国に戦いを挑む。空船どうしがバトルをくり広げる"砲撃戦モード"や乗船するクルーによって船の能力が変化する"クルーシステム"など、新しい試みを多数用意。世界中に隠された"発見物"を集める楽しみもあるぞ。※LIMITED BOX: 9800円、@barai版: 1000円



プレイ人数 1
 使用ブロック数 27
 通信 ○
 VGA ○
 S
 ECREDIT FILE

レンタヒーローNo.1

発売日 2000年5月25日 周辺機器 ぶるぶるばっく
 発売元 セガ
 価格(ドリームポイント) 5800円(300P)

クチコミで徐々に人気広がったアクションRPGのリメイク作。世界平和のためになくスーツのレンタル料金支払いのため、市民から依頼された仕事をこなすという奇抜な設定がマニア層を中心に支持された。シナリオはメカドライブ版と同じだが、画面構成を3Dへと変更することで登場キャラの演出面を強化。移動、戦闘シーンはアーケードでヒットしたAM2研のアクションゲーム「スパイクアウト」をもとにしたシステムへと生まれ変わった。



プレイ人数 1
 使用ブロック数 20
 通信 ×
 VGA ○
 S P83
 ECREDIT FILE

エルドラドゲート 第1巻

発売日 2000年10月10日 周辺機器 ドリームキャスト・キーボード
 発売元 カプコン
 価格(ドリームポイント) 2800円(120P)

2か月に1本のペースで定期的に発売される、既存のRPGとは異なったコンセプトを持つRPG。シリーズを通して全24話から構成されており、第1弾となる本作はそのうちの3話分を収録。プレイ時間は1話あたり2~3時間と1日でクリアできるほどの長さだが、そのぶん価格は2800円と控えめに設定されている。シナリオ制作は「バイオハザード2」などを手がけたフラグシップが担当。キャラクターデザインに天野喜孝氏を起用している。



プレイ人数 1
 使用ブロック数 16
 通信 ○
 VGA ○
 S P71
 ECREDIT FILE

RECORD OF LODOSS WAR ~ロードス島戦記 邪神降臨~

発売日 2000年6月29日 周辺機器 ぶるぶるばっく
 発売元 角川書店
 価格(ドリームポイント) 6800円(360P)

テーブルトークRPGのリプレイからはじまり、広くメディアミックス展開された"ロードス島戦記"のアクションRPG。邪神を復活させようとするバグナードを阻止するため、老魔術師ウォートはかつて最強の男と呼ばれたひとりの男を復活させた。記憶を失った男にウォートは"友"と呼びかけ、邪神復活の阻止を頼む。プレイヤーは最強の戦士となって、クォータービューのフィールドに群がるモンスターを剣でなぎ倒していくことになるのだ。



プレイ人数 1
 使用ブロック数 61
 通信 ×
 VGA ○
 S
 ECREDIT FILE

Napple Tale ~Arsia in Daydream~

発売日 2000年10月19日 周辺機器 ぶるぶるばっく
 発売元 セガ
 価格(ドリームポイント) 5800円(300P)

童話や絵本のように、かわいくメルヘンチックなキャラが登場するアクションRPG。大きなラケットと2段ジャンプを使って、立ちふさがる敵を倒しつつナッブルワールドを冒険しよう。冒険のお供をしてくれるのは"パフェット"と呼ばれる生物。パフェットは敵を攻撃したり、体力を回復してくれたり、何かと便利な存在。ただし、パフェットを作るには設計図とレシピを手に入れなければならない。パフェットの種類は70種類もあるぞ。



プレイ人数 1
 使用ブロック数 10
 通信 ○
 VGA ○
 S
 ECREDIT FILE

グランディアII

発売日 2000年8月3日 周辺機器 なし
 発売元 ゲームアーツ
 価格(ドリームポイント) 6800円(360P)

サターンで大ヒットしたRPGの続編。グラナスの歌姫エレナの護衛仕事を請け負ったジオハウンド(モンスター退治屋)のリードが、冒険を通して多くの人と出会い、成長していく姿が描かれる。緻密に描かれた街のグラフィック、戦闘時のエフェクトなど、ビジュアル面は大幅にグレードアップ。行動ステータスの高い順から行動できるアルティメット・バトル・システムは本作でも健在だ。※初回限定版: 7800円



プレイ人数 1
 使用ブロック数 9
 通信 ×
 VGA ×
 S
 ECREDIT FILE

L.O.L.~Lack of Love~

発売日 2000年11月2日 周辺機器 なし
 発売元 アスキー
 価格(ドリームポイント) 6800円(360P)

坂本龍一がプロデュースと音楽を担当したテキストのないゲーム。生まれたばかりの不思議な生物"ライフ"となって、鳴き声や動作でほかの生物たちとコミュニケーションをとっていき。仲良くなった生物たちから"コスモボール"をもらい、それを惑星のどこかにある"コスモストーン"に投げ入れればライフは繭を作り変態。こうやって進化を続け、人類が送りこんだ惑星開発ロボット"HALUMI"と出会ったとき、もうひとつの未来が生まれる。



プレイ人数 1
 使用ブロック数 9
 通信 ×
 VGA ×
 S
 ECREDIT FILE

ルーンジェイド

発売日 2000年8月24日 周辺機器 ドリームキャスト・キーボード
 発売元 ハドソン
 価格(ドリームポイント) 5800円(300P)

最大4人までの同時プレイが可能な、DC初のネットワークRPG。騎士、魔術師、武道家、忍者の中からプレイヤーの分身とキャラクターを作り、ダンジョンに潜入していく。ひとりでプレイするだけでも楽しめるが、本作の醍醐味はやはりネットへの接続。ネットプレイ時は新しいダンジョンが出現したり、ほかのプレイヤーが見つけたダンジョンを冒険することができる。もちろん、チャットを使ってのコミュニケーションも可能だぞ。



プレイ人数 1~4
 使用ブロック数 198
 通信 ○
 VGA ○
 S
 ECREDIT FILE

トリコロールクライシス

発売日 2000年11月9日 周辺機器 ぶるぶるばっく
 発売元 ビクターインタラクティブソフトウェア
 価格(ドリームポイント) 5800円(300P)

ジャニス、アネメア、ランという3人の個性的なヒロインからひとりを選び、"塔の主"となるために監査官から出題される問題をクリアしていくRPG。彼女たちの日常生活をコーディネートしながら、しもべであり頼もしいパートナーでもある"御使い(みつかい)"たちを育てていこう。御使いには魔法系や戦闘系、遠隔攻撃系などの種類があり、戦闘時には御使いたちの力とヒロイン自身の魔法で敵イブリースを撃退することになるのだ。



プレイ人数 1
 使用ブロック数 16
 通信 ○
 VGA ○
 S
 ECREDIT FILE

deSPIRIA(デスピリア)

発売日 2000年9月21日 周辺機器 なし
 発売元 アトラス
 価格(ドリームポイント) 6800円(360P)

3度目の世界大戦は人類を絶望しか残らないどん底へと陥れた。その危機を救ったのは、教会という組織。その教会に所属するルーアは、不穏な動きを見せる異端組織の真相に迫るため、特殊能力マインドを駆使して戦うことになる。マインドダイブで人間の深層心理や物体の残留思念を読みとり、思念を具象化した異形のマインドを使って精神戦闘をしかけよう。人の心や残留思念をのぞくことで、ストーリー展開を楽しめるRPGだ。



プレイ人数 1
 使用ブロック数 8
 通信 ×
 VGA ×
 S
 ECREDIT FILE

エルドラドゲート 第2巻

発売日 2000年12月12日 周辺機器 ドリームキャスト・キーボード
 発売元 カプコン
 価格(ドリームポイント) 2800円(120P)

ひとつのエピソードが2~3時間でクリアでき、価格も2800円と、気軽に遊べる雑誌感覚のRPGの第2弾。本作では"東の新大陸"に舞台を移し、獣人、男前、人造人間の3人を主人公とした、3つのエピソードが用意されている。もちろん、第1巻に登場したキャラクターたちも再登場。また、モンスターの属性を中心に戦闘システムが進化しているほか、専用HPでダウンロードを行うことで武器・防具・アイテムなどのデータを手に入れる。



プレイ人数 1
 使用ブロック数 16
 通信 ○
 VGA ○
 S P71
 ECREDIT FILE

PHANTASY STAR ONLINE

発売日 2000年12月21日
発売元 セガ
価格(ドリームポイント) 6800円(360P)

周辺機器 アーケードスティック、ド
リムキャスト・キーボード



ソニックチームが放つ全世界対応のネットワークRPG。最大4人までのパーティーを結成して冒険の旅に出る。赴く場所は、入るたびに形が変わる自動生成ダンジョン。仲間と協力して敵を倒していくのだ。なお、日本だけでなく世界各国からプレイヤーが集う本作には、登録単語を組み合わせて文章を作れば自動的に翻訳処理がなされるワードセレクトシステムを搭載。外国語がわからなくても、意志の疎通を図りながら遊べるのでご安心を。

プレイ人数 1~4
使用ブロック数 45
通信 ○
VGA ○
SECRET FILE

エルドラドゲート 第3巻

発売日 2001年2月2日
発売元 カプコン
価格(ドリームポイント) 2800円(120P)

周辺機器 ドリムキャスト・キーボ
ード



第3巻となる本作のシナリオは、7話と8話の2本立て。うち7話が長編のシナリオ。前作で登場したキャラが主人公になってパーティーを構成。新たな土地ヴァニスに舞台に冒険をくり広げていく。8話は、とある事件で記憶喪失になってしまった美しい麗人バメラを主人公として進めていくことになるぞ。また、本作から、ゲートからの運命の大地の往復やより高いレベルの魔晶石調合が可能に。このほかEXTRAにも新項目が追加されている。

プレイ人数 1
使用ブロック数 16
通信 ○
VGA ○
SECRET FILE

スーパースピード・レーシング

発売日 1999年3月25日
発売元 セガ
価格(ドリームポイント) 5800円(300P)

周辺機器 レーシングコントローラ



最高速度時速385.5キロ。平均走行速度では、あのF1をも凌ぐハイスピードレースが展開されるCARTをモチーフにしたレースゲーム。C・A・R・T(CARTのチャンピオンシップシリーズ主催団体)が全面協力。99年のCARTシーンを忠実に再現している。17チーム、27名のドライバーがすべて実名なのはもちろんのこと、実在する19のコースをリアルに構築。マシンの挙動は実車データをもとに計算されている。

プレイ人数 1~2
使用ブロック数 12
通信 ×
VGA ○
SECRET FILE P75

レッドラインレーサー

発売日 1999年4月29日
発売元 イマジニア
価格(ドリームポイント) 5800円(300P)

周辺機器 なし



時速300キロメートルで疾走する近未来バイクレースゲーム。ライバルと順位を競い合い優勝を目指す"トーナメントモード"、画面上下分割による"対戦モード"、クリアしたコースを自由に選んで遊べる"シングルレースモード"が収録されている。中でもメインとなるトーナメントモードは、クリアすることに海岸、雪山といったコースが登場。各コースで優秀なタイムをだせば、新しいバイクも手に入るぞ。

プレイ人数 1~2
使用ブロック数 12
通信 ×
VGA ○
SECRET FILE P83

レース

ラリーやカートにF1など、徹底的にリアルに作られたものが多いレースゲーム。レーシングコントローラがあれば、いつでもレーサー気分。スピードマニアはここに集まれ!

18

本

ペンペントライアスロン

発売日 1998年11月27日
発売元 セネラル・エンタテインメント
価格(ドリームポイント) 5800円(300P)

周辺機器 ぶるぶるばっく



ペンギンやサメ、トドのようなユニークなキャラクターが、氷の上を"滑り"、水中を"泳ぎ"、雪の上を"走る"、以上3つの競技で競い合う、まさにトライアスロンのレースゲーム。キャラクターごとに競技の得意・不得意が設定されているので、滑りで遅れをとったが泳ぎで挽回したり、コース上に用意されたトラップで立場が逆転するなど、抜きつ抜かれつの展開が楽しめるのだ。画面4分割による最大4人までの対戦プレイもできるぞ。

プレイ人数 1~4
使用ブロック数 5
通信 ×
VGA ○
SECRET FILE P81

セガラリー2

発売日 1999年1月28日
発売元 セガ
価格(ドリームポイント) 5800円(300P)

周辺機器 レーシングコントローラ、
ドリムキャスト・キーボード



アーケードで大ヒットした本格派ラリーゲームの移植作。DC版ではオリジナル要素として最新のラリーカーから往年の名車まで、登場する実車の性能と挙動をすべて忠実に再現。さらにコース数や使用車種を大幅に追加。"タイムアタック"、"カーセッティング"、"リプレイ"など、オリジナルモードも多数加わった。さらに最大4人までのネット対戦が楽しめるのだ。※本作のネットワークサービスは2001年2月28日をもって終了します(予定)。

プレイ人数 1~4
使用ブロック数 81
通信 ○
VGA ○
SECRET FILE P77

バギーヒート

発売日 1999年7月8日
発売元 CRI
価格(ドリームポイント) 5800円(300P)

周辺機器 レーシングコントローラ、
ぶるぶるばっく



砂漠や雪山など起伏に富んだコースをバギーで駆け抜けるレースゲーム。シミュレータ的要素が強いため、過度な速度でコーナーを曲がるなど、現実に無理がある走りをする車体の操作が効かなくなることもあるが、それがこのゲームの味でもある。本作のもうひとつの特徴が"ドライバー育成"。これはプレイヤーがレースを行うたびに走行データが記録され、ドライバーが育成される機能。育成データどうしでの対戦も楽しめるのだ。

プレイ人数 1~2
使用ブロック数 65
通信 ○
VGA ○
SECRET FILE P80

SPEED DEVILS

発売日 1999年11月18日
発売元 ユービーアイソフト
価格(ドリームポイント) 5800円(300P)

周辺機器 レーシングコントローラ、
ぶるぶるばっく



ルール無用のレースゲーム。スピード違反も公共物破壊も、そんなものは一切関係なし。レース中には突然ハブリングが発生し、恐竜が襲ってくることも。そんな障害を蹴散らしつつ、レースで入賞して賞金を稼ぎ、車を買換え、改造用パーツを購入してマシンを強化していくのだ。また、モードは、速さを競う"アーケードモード"、上下2分割画面で対戦できる"2プレイヤーモード"、シーズンを戦う"チャンピオンシップモード"の3つがある。

プレイ人数 1~2
使用ブロック数 27
通信 ×
VGA ○
SECRET FILE

MONACO GRAND PRIX Racing Simulation2

発売日 1999年3月11日
発売元 ユービーアイソフト
価格(ドリームポイント) 5800円(300P)

周辺機器 レーシングコントローラ、
ぶるぶるばっく



世界各地にある16の有名サーキットが登場するオンロードレースゲーム。比較的操作性の簡単な"アーケードモード"と実車に近いシビアな走行が体験できる"シミュレーションモード"、1950年代に活躍したクラシックカーに乗車できる"レトロモード"が用意されている。中でもシミュレーションモードは、シミュレート性を高めるためにルノー社に技術監修依頼したほど。天候変化やタイヤの摩耗など、細部にまで至った作りがなされている。

プレイ人数 1~2
使用ブロック数 25
通信 ×
VGA ○
SECRET FILE

F1 WORLD GRAND PRIX for Dreamcast

発売日 1999年11月25日
発売元 ビデオシステム
価格(ドリームポイント) 5800円(300P)

周辺機器 レーシングコントローラ、
ぶるぶるばっく



FOA公式ライセンス取得により、98年シーズンに参戦した全11チームのドライバーが実名で登場。AI機能を搭載することで名レーサーたちが操るマシンの挙動までもを表現している。ゲーム中はグランプリ全16戦に参戦してF1制覇を目指す"CHAMPIONSHIPモード"やふたり対戦、タイムアタック用のモードを用意。とくにCHAMPIONSHIPモードは、98年シーズンに起こった事故や天候を再現できるというこだわりぶりだ。

プレイ人数 1~2
使用ブロック数 20
通信 ○
VGA ○
SECRET FILE

CRAZY TAXI

発売日 2000年1月27日
発売元 セガ
価格(ドリームポイント) 5800円(300P)

周辺機器 レーシングコントローラ、
ぶるぶるばっく



タクシーで西海岸の街を爆走するドライブアクションゲーム。ゲームの目的は至って簡単。タクシーに客を乗せ、客に頼まれた目的地へ1秒でも早く到着すること。他車にぶつかってもいいし、ジャンプして道じゃない場所をショートカットしてもオーケー。どこを走ろうがどんな手段を取ろうがおかまいなさだ。アーケードを完全移植したコースのほかに、16種類のミニゲームを収めた"CRAZY BOX"も楽しめるぞ。

プレイ人数 1
使用ブロック数 23
通信 ×
VGA ○
P73
EGRET FILE

セガGT ホモロゲーション・スペシャル

発売日 2000年2月17日
発売元 セガ
価格(ドリームポイント) 5800円(300P)

周辺機器 レーシングコントローラ、
ぶるぶるばっく



総数100種を超える実在の自動車が登場するレースゲーム。クルマの挙動は自動車工学に基づく物理計算が施されており、シミュレーション性が高い。また、オリジナルカーの制作機能に力が注がれており、エンジン、ボディ、駆動輪など、各要素を組み合わせて作る車の総バターン数は、225万種にもものぼる。また、ネットからプレイデータをダウンロードすることで、ほかのプレイヤーのゴーストカーとレースをすることができるのだ。

プレイ人数 1~2
使用ブロック数 42
通信 ○
VGA ○
P76
EGRET FILE

首都高バトル2

発売日 2000年6月22日
発売元 元気
価格(ドリームポイント) 5800円(300P)

周辺機器 レーシングコントローラ、
ぶるぶるばっく



首都高を舞台にした走り屋レースゲーム。前作『首都高バトル』から大幅にパワーアップしている。登場する車の種類は60以上、120グレード以上と豊富。ふつうに走っている一般車両をすり抜けながら300人以上いるライバルとバトルをくり広げて、首都高最速の走り屋としての通り名をゲットしよう。バトルの開始はバッシングで行われ、精神力であるSPによって勝敗が決定する。コースは前作の6倍、約180km以上だ

プレイ人数 1~2
使用ブロック数 40
通信 ○
VGA ○
P75
EGRET FILE

リポルト

発売日 2000年7月13日
発売元 アクレインジャパン
価格(ドリームポイント) 3800円(180P)

周辺機器 なし



ラジコンカーを操作して、立体交差や急斜面などが組み合わされたコースを走らせるレースゲーム。豪華客船や植物園、博物館など、クルマでは走れないコースでレースできるのが特徴。路上にはロケット花火やボーリングなど、妨害用のアイテムも落ちている。これらを駆使してライバルを出し抜くのだ。"チャンピオンシップ"モードを勝ち進むと選べるマシンが増え、最大49種類が使用可能となる。自分でコースを作ることもできるぞ。

プレイ人数 1~4
使用ブロック数 36
通信 ×
VGA ○
P83
EGRET FILE

ズサーヴァー

発売日 2000年7月27日
発売元 リアルビジョン
価格(ドリームポイント) 4800円(240P)

周辺機器 ぶるぶるばっく



動物型メカに引かれる装甲車に乗って、陸海空を走り回るレースゲーム。振り子のようにプラプラと揺れ動く装甲車の動きが、ほかのレースゲームとは一線を画する感覚をもたらしている。7ステージ21のコースでトップを目指す"シングルレース"、武器を使用して対戦相手を攻撃しながらレースをする"バトルモード"、3クラス全36コースでレースを行う"グランドチャンピオンシップ"のほか、ふたり対戦用のモードなどが収録されている。

プレイ人数 1~2
使用ブロック数 4
通信 ×
VGA ○
P71
EGRET FILE

F355 Challenge

発売日 2000年8月3日
発売元 セガ
価格(ドリームポイント) 5800円(300P)

周辺機器 レーシングコントローラ、
ぶるぶるばっく、ドリームキャスト
対戦ケーブル



『バーチャファイター』シリーズや『シェム』で知られる鈴木裕氏渾身のレースゲームをアーケードから移植。フェラーリ社からライセンスを供与された本作はシミュレーター性が非常に高い作品で、見た目だけでなく内面的にもF355チャレンジを再現。そのこだわりぶりは、同車を実際にコースで走らせてデータを収集したほど。ブレーキのタイミング、コーナーの曲がり具合に至るまで、より実車に近いように作られている。

プレイ人数 1~2
使用ブロック数 22
通信 ○
VGA ○
P71
EGRET FILE

18 WHEELER

発売日 2000年10月12日
発売元 セガ
価格(ドリームポイント) 5800円(300P)

周辺機器 レーシングコントローラ、
ぶるぶるばっく



アーケードから移植されたドライブゲーム。ルールは簡単。ライバルトラックより早く積荷を届けるだけ。18輪の大型トレーラーを操り、アメリカ大陸を爆走しよう。DCオリジナル要素として、6ステージ30の車庫入れにチャレンジする"パーキングモード"やハイスコアを競う"スコアアタックモード"などを収録。各モードの成績をネット上にアップすれば、HPで開催されているユーザーランキングに参加することもできるぞ。

プレイ人数 1~2
使用ブロック数 5
通信 ○
VGA ○
P71
EGRET FILE

F1 WORLD GRAND PRIX II for Dreamcast

発売日 2000年11月22日
発売元 ビデオシステム
価格(ドリームポイント) 5800円(300P)

周辺機器 レーシングコントローラ、
ぶるぶるばっく



世界最高峰のモータースポーツF1を再現したレースゲーム第2弾。公式ライセンス取得により99年度にグランプリ開催された全16サーキットのレースデータを完全収録。登場するチームやドライバー名は、もちろん実名だ。基本的なゲームシステムは前作と同じだが、各コースの攻略法を解説してくれる"TUTORIAL"モードやエンジンブローのようなメカニカルトラブルまで再現した"REAL"モードが追加されている。

プレイ人数 1~2
使用ブロック数 54
通信 ×
VGA ○
P71
EGRET FILE

デイトナUSA 2001

発売日 2000年12月21日
発売元 セガ
価格(ドリームポイント) 5800円(300P)

周辺機器 レーシングコントローラ、
ぶるぶるばっく



セガレースゲームの傑作が復活！ 94年にアーケードでリリースされた初代『デイトナUSA』と97年にサターンで発売された『デイトナUSA サーキットエディション』のゲーム性を再現しつつ、グラフィックや演出面を強化。ドリフトとアクセルワークを駆使した緊張感あふれるレースが楽しめる。さらに本作はネット機能も充実。最大4人までの通信対戦やネットランキングへの参加、ゴーストカーデータのダウンロードも行えるぞ。

プレイ人数 1~2
使用ブロック数 24
通信 ○
VGA ○
P77
EGRET FILE

スポーツ

野球にサッカー、テニス、プロレスなどここに来て人気スポーツが勢揃い。アーケードからの移植も多く、高い売上を誇るソフトもちらほら。人気海外スポーツも珠玉のデキ。

26
本

GetBass

発売日 1999年4月1日
発売元 セガ
価格(ドリームポイント) 5800円(300P)

周辺機器 つりコントローラ、ぶるぶるばっく



緻密な3D表現を駆使してバスフィッシングの世界を描いたアーケード作品の移植作。各ステージに設定された総重量以上のバスを釣ればステージクリアとなる本作は、釣りに関する知識がゼロの人でも、迫力あるCGのもと、スピーディーかつお手軽に釣りの興奮を体験できる。反面、大物を釣るにはキャストポイントの見極めやルアーの選定などが要求されるなど、釣り好きな人も納得の一作だ。※つりコントローラセット：9800円

プレイ人数 1
使用ブロック数 50
通信 ×
VGA ○
P73
EGRET FILE

GIANT GRAM ~全日本プロレス2 in 日本武道館~

発売日 1999年6月24日
発売元 セガ
価格(ドリームポイント) 5800円(300P)

周辺機器 アーケードスティック



選手ひとりひとりにモーションキャプチャーを行い、リアルな動きを実現したプロレスゲーム。過去にあった同ジャンルの作品と比べ、対戦格闘ゲーム的なスピード感あふれる演出が施されており、ある意味プロレスゲームの新しいスタイルを確立した作品ともいえる。登場する選手は三沢、川田、馳など当時の全日人気レスラーをはじめ、『バーチャファイター』のウルフ、ジェフリーも参戦。VMを介してのオリジナルレスラー作成も可能だ。

プレイ人数 1~4
使用ブロック数 11
通信 ×
VGA ○
P74
EGRET FILE

COOL BOARDERS BURRRN

発売日 1999年8月26日
発売元 ウェップシステム
価格(ドリームキャスト) 5800円(300P)

周辺機器 ぶるぶるばっく



雪山や森林といったふつうの場所はもちろん、屋根や洞窟や高速道路、古代遺跡まで、どこでも滑ることができてしまうスノーボードアクションゲーム。走行中には岩が落ちてきたり、羊がコースを横断したりと何が起るかわからない。ゲレンデを規定時間内に滑走するエクストリーム競技をベースにしたフリーライドモード、フリーレースとバトルのふたつのモードが選べるマッチレース、スーパーパイプなどが楽しめる。

プレイ人数 1~2
使用ブロック数 4
通信 ○
VGA ○
SECRET FILE P72

新日本プロレスリング闘魂烈伝4

発売日 1999年9月2日
発売元 トミー
価格(ドリームキャスト) 6800円(360P)

周辺機器 ぶるぶるばっく



人気プロレスゲームシリーズの4作目。実名で登場する新日本プロレスの選手たちは、顔も体もリアルなグラフィックで再現。アントニオ猪木、小川直也などUFO勢も参戦している。システムは「闘魂烈伝」シリーズおなじみの打撃、投げ、間接技による3すくみを採用。エディットモードでは体格やパラメーター、得意技などを細かく設定し、自分だけのレスラーを作ることができるぞ。※本作のネットワークサービスは、現在終了しています。

プレイ人数 1~4
使用ブロック数 91
通信 ×
VGA ○
SECRET FILE P75

バーチャストライカー2 ver.2000.1

発売日 1999年12月2日
発売元 セガ
価格(ドリームキャスト) 5800円(300P)

周辺機器 アーケードスティック



95年にアーケードで登場以来、ヒットし続けてきた人気サッカーシリーズの4作目「ver.2000」をDCに移植。DC版ではオフサイド、レッド&イエローカードなどのルールが追加されているほか、選手性能を微調整。キーパーや守備陣の性能が向上しており、戦略を組み立てて攻めないとゴールするのは難しい。また、プレイ内容(パス回しのうまさやボールキープ率、ゴールの美しさなど)を分析し、ランクで評価するモードも導入されている。

プレイ人数 1~2
使用ブロック数 12
通信 ×
VGA ○
SECRET FILE P79

ゴルフしようよ

発売日 1999年12月9日
発売元 ソフトマックス
価格(ドリームキャスト) 3980円(180P)

周辺機器 ぶるぶるばっく



全16人からなる2.5頭身のコミカルなキャラクターを操り、世界5カ国全90コースでプレイするゴルフゲーム。見た目はかわいらしい作りだが、実物のデータをもとにクラブやボールのデータを作成するなど、その中身はリアリティーを追求した作り込みがなされている。メインとなるのはツアーを回る「ワールドツアーモード」だが、4人までの対戦も可能。ネットにも対応しており、専用HPからはクラブや隠しキャラなどをダウンロードできる。

プレイ人数 1~4
使用ブロック数 12
通信 ○
VGA ×
SECRET FILE -

プロ野球チームであそぼう!

発売日 1999年12月23日
発売元 セガ
価格(ドリームキャスト) 5800円(300P)

周辺機器 ドリームキャスト・キーボード、ぶるぶるばっく



「プロ野球チームをつくろう!」がスポーツ系アクションゲームになって登場。ジャンルは違えど、「野球つく」で育てたメンバーをそのままの能力で使用できるなど、データ面での互換が図られている。肝心の野球ゲームとしての部分は、Rトリガーを利用したバッティング操作で球を引きつけて打つといった操作を実現。打たれると守備側の選手の後ろ視点に切り替わるなど、実際に野球をしている感覚を楽しめるための工夫が凝らされている。

プレイ人数 1~2
使用ブロック数 50
通信 ×
VGA ○
SECRET FILE -

READY 2 RUMBLE BOXING~打ち込み笑いのメガトンパンチ!!~

発売日 2000年1月13日
発売元 セガ
価格(ドリームキャスト) 5800円(300P)

周辺機器 アーケードスティック、ぶるぶるばっく



ライト級やヘビー級のボクサーに加え、力士や女性まで、競技ジャンル・性別・階級に関係なく17人の個性的なボクサーがリングの上に集った、コミカルなボクシング。「チャンピオンシップモード」では、自分のジムで自由にボクサーを育成でき、試合で勝てばファイトマネーを獲得できる。その金でジムのトレーニング機器を購入し、さらに練習! サンドバックを叩き、ウェートリフティングでバーベルを上げ、己の肉体を徹底的に鍛えこもう。

プレイ人数 1~2
使用ブロック数 2
通信 ×
VGA ○
SECRET FILE P83

NFL 2K

発売日 2000年1月20日
発売元 セガ
価格(ドリームキャスト) 5800円(300P)

周辺機器 ぶるぶるばっく



USタイトルでNo.1ヒットを記録したアメフトゲーム。NFL公式ライセンス取得により、登場する選手やチームデータはすべて実名。ドラフトからスーパーボール、実際のシーズンまで、NFLのすべてを体験できる。選択できるフォーメーションは500種類以上。16人のNFL選手から取り込んだ1600以上のモーションや、最新のAIシステムが、試合中の激しいぶつかり合いから選手の吐息まで、テレビ中継のように再現してくれる。

プレイ人数 1~4
使用ブロック数 191
通信 ×
VGA ○
SECRET FILE P71

NBA 2K

発売日 2000年3月23日
発売元 セガ
価格(ドリームキャスト) 5800円(300P)

周辺機器 ぶるぶるばっく



NBA公式ライセンスを取得したバスケットボールゲーム。全米29チームに所属する選手やヘッドコーチが緻密に描かれたCGのもと、すべて実名で登場する。現役NBA選手をモーションキャプチャーしたアニメーションパターンは1300種以上あり、ダンクシュートだけで100パターンを超えるほど。シンプルな操作体系でありながら、背中越しのパスやノールックパスなどの複雑な動きを手軽に再現できるのも魅力だ。

プレイ人数 1~4
使用ブロック数 198
通信 ×
VGA ○
SECRET FILE P71

レイクマスターズ PRO Dreamcast plus!

発売日 2000年3月23日
発売元 ダス
価格(ドリームキャスト) 5800円(300P)

周辺機器 つりコントローラ、ぶるぶるばっく



実写映像を使うことによって日本全国18の湖をDC上に再現したフィッシングゲーム。幻のバスを求めて全国の湖を渡り歩く「トラベルモード」のほか、手に入れたルアーパーツを組み合わせて自分好みのオリジナルルアーを作れる「ルアークラフトモード」がある。つりコントローラを用いれば、よりリアルな釣りが楽しめるぞ。また、ネットワークにも対応しており、上位3位までに賞品が用意されているバーチャル大会に参加することもできる。

プレイ人数 1
使用ブロック数 9
通信 ○
VGA ○
SECRET FILE -

実況パワフルプロ野球 Dreamcast Edition

発売日 2000年3月30日
発売元 コナミ
価格(ドリームキャスト) 5800円(300P)

周辺機器 ぶるぶるばっく



2等身のキャラがかわいいコナミの人気野球ゲームの移植作。オリジナルの選手を育成していく定番の「サクセス」は社会人編で、あの猪狩の父親の会社、猪狩コンツェルンなども登場する。ほかにはキャンプでチームを鍛えてから試合に臨む「ドラマティックベナント」、プロ野球の詳細記録が参照できる「公式戦記録」、とにかくホームランを打ちまくる「ホームラン競争」などプレイモードが多彩に用意されている。

プレイ人数 1~2
使用ブロック数 36
通信 ×
VGA ×
SECRET FILE P74

スーパーユーロサッカー2000

発売日 2000年4月6日
発売元 イマジニア
価格(ドリームキャスト) 5800円(300P)

周辺機器 アーケードスティック



欧州のクラブチーム、各国代表チームなど120以上のチームが登場するサッカーゲーム。さまざまなリーグ戦やカップ戦、一発勝負のトーナメント戦にチャレンジする「コンベンションモード」、最大4人までが同時にプレイできる「フレンドリーモード」、シュートやパスなどの基本を練習したり資格認定してくれる「トレーニングモード」などが楽しめる。コンベンションモードには、条件を満たさないと出てこないトーナメントも隠されている。

プレイ人数 1~4
使用ブロック数 37
通信 ×
VGA ○
SECRET FILE P76

ゴルフしようよ 攻略バック

発売日 2000年6月1日
発売元 ソフトマックス
価格(ドリームキャスト) 3980円(180P)

周辺機器 ぶるぶるばっく




99年12月に発売された「ゴルフしようよ」に攻略ノートつけたもの。ゲーム内容に変化はなし。全16人からなる2.5頭身のコミカルなキャラクターを操り、世界5カ国全90コースでプレイ。実物のデータをもとにクラブやボールのデータを作成するなど、リアリティーを追求した作り込みがなされている。ネットにも対応しており、専用ホームページからはクラブや隠しキャラクター、ボール、クラブなどをダウンロードできる。

プレイ人数 1~4
使用ブロック数 12
通信 ○
VGA ×
SECRET FILE -

Virtua Athlete 2K

発売日 2000年7月27日
発売元 セガ
価格(ドリームキャスト) 5800円(300P)

周辺機器 アーケードスティック、ぶるぶるばっく



シンプル操作で誰でも楽しめるスポーツゲーム。競技は100メートル走や幅跳び、高飛びなどの陸上競技が7種類。モーションキャプチャーで取り込まれた選手の動きは、本物さながらだ。また、本作ではキャラエディットが可能。国籍、得意種目、ルックスなどを選ぶだけで、自分だけのキャラクターを作り出せるぞ。専用HPに接続すれば、アメリカ、ヨーロッパのプレイヤーたちと競い合えるランキングにも参加できる。

プレイ人数 1~4
使用ブロック数 22
通信 ○
VGA ○
SECRET FILE

SEGA MARINE FISHING

発売日 2000年10月19日
発売元 セガ
価格(ドリームキャスト) 5800円(300P)

周辺機器 つりコントローラ、ぶるぶるばっく



海釣りならではの大物を釣り上げる爽快感を前面に打ち出したアーケード作品の移植作。DC版では魚種の追加、釣り特訓にもなるミニゲーム、200以上あるアイテムの入手、フリーフィッシングで獲得した魚やアイテムを放すことができる"水族館"など、オリジナル要素を強化。また、ネット上での釣り大会や、釣った魚にメールを添付してほかのユーザーとのコミュニケーションを図る"お魚メール"など、ネットワーク機能も充実している。

プレイ人数 1
使用ブロック数 4
通信 ○
VGA ○
SECRET FILE

ゴルフしようよ コースデータ集 アドベンチャー編

発売日 2000年8月3日
発売元 ソフトマックス
価格(ドリームキャスト) 1980円(60P)

周辺機器 ドリームキャスト・キーボード、ぶるぶるばっく



世界各地をモチーフとした奇抜で楽しいコースで遊べるゴルフゲーム。低価格でありながらも全90ホールを収録し、ボリューム満点。バンカーだらけの砂漠コースや切り立った崖のコースなど、冒険心いっぱいのプレイが楽しめる。またおまけとしてスクリーンセーバーやカレンダー、時計など、Windows用のデスクトップアクセサリ集を収録。前作「ゴルフしようよ」のデータがあれば、キャラクターデータの持ち越しもできるぞ。

プレイ人数 1~4
使用ブロック数 12
通信 ○
VGA ×
SECRET FILE

熱闘ゴルフ

発売日 2000年10月19日
発売元 セガ
価格(ドリームキャスト) 5800円(300P)

周辺機器 ドリームキャスト・キーボード、ぶるぶるばっく



「プロゴルファー猿」でおなじみ、藤子不二雄Aがキャラクターデザインを担当したゴルフゲーム。アナログ方向キーを引いて離すだけのシンプルな操作形態が特徴だ。ゲーム中にはツアーやトーナメント、マッチなどのモードが用意されており、これら3つのモードでは好成績を収めれば、新しいクラブやキャラクターが増えることも。また、本作はネットワークにも対応。インターネット経由で最大4人までの同時対戦をすることができるぞ。

プレイ人数 1~4
使用ブロック数 27
通信 ○
VGA ○
P79
SECRET FILE

GIANT GRAM 2000 ~全日本プロレス3 栄光の勇者達~

発売日 2000年8月10日
発売元 セガ
価格(ドリームキャスト) 5800円(300P)

周辺機器 アーケードスティック、ぶるぶるばっく



人気プロレスゲームのシリーズ第3弾。現役選手の追加はもちろん、ジャイアント馬場、ブルーザー・ブロディなど名選手も参戦。総勢45人のレスラーが登場する。また、28年の歴史を持つ全日の名勝負が再現された"名勝負再現モード"では、過去の貴重な試合映像も鑑賞できる。前作で人気の高かった"育成モード"もパワーアップ。試合で覚えた技と技を組み合わせる新しい技を作る技合成システムにより、細かくレスラーが作れるようになった。

プレイ人数 1~4
使用ブロック数 14
通信 ×
VGA ○
P74
SECRET FILE

シドニー2000

発売日 2000年10月26日
発売元 カプコン
価格(ドリームキャスト) 5800円(300P)

周辺機器 アーケードスティック



IOC(国際オリンピック委員会)から公式ライセンスを取得したスポーツゲーム。その名前からもわかるように、2000年にオリンピックが開催されたシドニーを舞台に、100m走ややり投げ、ハンマー投げやウエートリフティングなど、全12競技に挑戦するのだ。コーチ兼選手となる"オリンピックモード"では、12競技の中からひとつを選んで選手を育成できる。オリンピックでの金メダル獲得に向けて、トレーニングを積み重ねよう。

プレイ人数 1~4
使用ブロック数 74
通信 ×
VGA ○
SECRET FILE

プロ野球チームであそぼうネット!

発売日 2000年8月10日
発売元 セガ
価格(ドリームキャスト) 5800円(300P)

周辺機器 ドリームキャスト・キーボード、ぶるぶるばっく



99年に発売された「プロ野球チームで遊ぼう!」を通信対戦対応にしてリニューアル。通信対戦だけでなく、専用HPへ行けばランキングへの参加やチャットも行える。選手データは2000年版の最新データに更新。野球ゲーム初心者のために"とっくんモード"も収録しており、本作の遊びかたを"基礎"と"実践"に分けて教えてくれる。また、「もっとプロ野球チームをつくらう!」と運動し、同作で育成した選手データで遊ぶこともできるのだ。

プレイ人数 1~2
使用ブロック数 5
通信 ○
VGA ○
P81
SECRET FILE

パワースマッシュ

発売日 2000年11月23日
発売元 セガ
価格(ドリームキャスト) 5800円(300P)

周辺機器 アーケードスティック、ドリームキャスト・キーボード、ぶるぶるばっく



アーケードから移植されたテニスゲーム。有名プロテニスプレイヤーの動きをモーションキャプチャーで取り込んでいるため、選手の動きは本物さながら。アーケードの忠実な移植に加え、世界各国の大会に参加し賞金を稼いでいく"ワールドサーキットモード"や、遊ぶだけで試合に必要な技術を習得できるミニゲームを収録。さらにネットによる通信対戦もサポート。ゲーム中で獲得したテニスウェアは、通信対戦時でも着用できるぞ。

プレイ人数 1~4
使用ブロック数 2
通信 ○
VGA ○
P80
SECRET FILE

がんばれ! ニッポン! オリンピック2000

発売日 2000年8月31日
発売元 コナミ
価格(ドリームキャスト) オープン(300P)

周辺機器 なし



4年に一度の一大スポーツイベント、オリンピックを題材にしたスポーツゲーム。100メートル走や走り幅跳び、クレ射撃など陸上競技を中心に12種類の競技が用意されている。懐かしのスポーツゲーム「ハイパーオリンピック」を連想させる本作の基本操作は、やはりボタンの連打とタイミング。メダルを獲得するたびに競技が増えていく"オリンピックモード"と最大4人まで遊べる"チャンピオンシップモード"のふたつが収録されている。

プレイ人数 1~4
使用ブロック数 11
通信 ×
VGA ○
P72
SECRET FILE

バスラッシュドリーム ~エコギアパワーワームチャンピオンシップ~

発売日 2000年12月21日
発売元 ビスコ
価格(ドリームキャスト) 5800円(300P)

周辺機器 つりコントローラ、ぶるぶるばっく




魚だけでなくルアーや釣りの湖まで、バスフィッシングに関わるすべてをリアルに再現したバスフィッシングゲーム。魚の種類は10種類以上、ルアーはハード、ソフト合わせて124種類にも及ぶ。とくにソフトルアーは、エコギアの全面協力によってエコギアワームを忠実に再現。VM用ミニゲームも収録しており、ミニゲームで釣った魚のポイントを貯めるとスペシャルルアーがゲットできるぞ。またネット上でバーチャル大会も開催される。

プレイ人数 1
使用ブロック数 11
通信 ○
VGA ○
SECRET FILE

ねっとdeテニス

発売日 2000年10月9日
発売元 カプコン
価格(ドリームキャスト) 1980円(60P)

周辺機器 アーケードスティック、ドリームキャスト・キーボード、ぶるぶるばっく



"簡単操作で誰でも手軽に楽しめる"がコンセプトのテニスゲーム。1980円と低価格ではあるが、ゲームの中身は本格派。シングル、ダブルス戦はもちろん、最大4人までの同時対戦もサポートしている。カプコンが運営するマッチングサービスにも対応しているため、通信対戦を楽しむこともできる。さらにエディット機能を使えば、自分だけのキャラを作成することも。まさに至れり尽くせりの内容だ。*本作はD-DIRECT専売ソフトです。

プレイ人数 1~4
使用ブロック数 2
通信 ○
VGA ×
P79
SECRET FILE

ゴルフしようよ2~新たなる挑戦~

発売日 2001年1月25日
発売元 ソフトマックス
価格(ドリームキャスト) 5800円(300P)

周辺機器 ドリームキャスト・キーボード、ぶるぶるばっく



好評を博した人気ゴルフゲーム「ゴルフしようよ」の続編が登場。今回の最大のウリは、ネット対戦機能。ネットにつなぐと全国のユーザーと最大4人までツアーで戦うことができるのだ。基本的なシステムは前作のまま。好きなキャラクターをひとり選んで高い成績を残すとポイントがゲット。これを貯めると飛距離が伸びるクラブやアイアンと交換できるぞ。また、前作同様ミニゲームも充実。ゴルフゲーム以外も楽しめるのだ。

プレイ人数 1~4
使用ブロック数 29
通信 ○
VGA ○
SECRET FILE

パズル

「テトリス」や「コラムス」など、定番といわれるタイトルはもちろん健在。4人対戦できるものが主流。難しいルールはなく、手軽に遊べるゲームが多いジャンルといえるだろう。


14

本

TETRIS 4D

発売日 1998年12月23日
発売元 ビービーエス
価格(ドリームキャスト) 4800円(240P)

周辺機器 ぶるぶるばっく



落ちもののパズルゲームの元祖ともいえる本作には、背景画像にポリゴンによる演出を施したひとりプレイ用の"ベーシックモード"と4人までの同時対戦が楽しめる"バトルモード"を収録。攻撃側と防御側に分かれて対戦するバトルモードでは、攻撃側が2ライン以上消すと防御側に妨害用のブロックを送り込める。ただし防御側が4ライン以上消せば攻守逆転。送り、送られ合いの白熱したバトルが楽しめるぞ。

プレイ人数 1~4
使用ブロック数 なし
通信 ×
VGA ○
SECRET FILE

ぷよぷよ〜ん

発売日 1999年3月4日
発売元 セガ
価格(ドリームキャスト) 5800円(300P)

周辺機器 アーケードスティック、ぶるぶるばっく



落ちもののパズルの代名詞「ぷよぷよ」の第4弾。今回は対戦中にボタンを押して発動させれば一発逆転も狙える"特技"という能力が設定されている。また、いままで「ぷよぷよ」が家庭用ゲーム機に移植された際、付け加えられていた"なぞぷよ"、"とことんぷよぷよ"も収録。とくに後者は、ぷよの大きさを小さくしてプレイできるので、テクニック次第では最大108連鎖が可能となり、やり込み度もアップしているぞ。

プレイ人数 1~4
使用ブロック数 6
通信 ×
VGA ○
SECRET FILE

ぷらすぷらむ

発売日 1999年10月7日
発売元 TAKUYO
価格(ドリームキャスト) 3800円(180P)

周辺機器 アーケードスティック



重さという概念が新しい落ちもの系パズルゲーム。落ちてくる石に重さがあるだけでなく、土台になっている床が天秤なのでひと筋縄ではいかない。石は縦、横、カギ型に3つ以上並べれば消すことができ、連鎖で消すことも可能だ。プレイモードはコンピューターと対戦をする"1人で遊ぶ"、好きなキャラを選んで対人対戦ができる"2人で対戦"、対戦や必殺技などの練習をしたいときに活用できる"フリー対戦"の3つが収録されている。

プレイ人数 1~2
使用ブロック数 2
通信 ×
VGA ○
SECRET FILE

チューチューロケット!

発売日 1999年11月11日
発売元 セガ
価格(ドリームキャスト) 2800円(120P)

周辺機器 アーケードスティック、ドリームキャスト・キーボード、ぶるぶるばっく



コントローラーの4つのボタンに対応した矢印パネルを置き、少しでも多くのスペースネズミをスペースロケットに導くというパズルゲーム。システムがシンプルだけに誰でも気軽に遊べる。が、ネットワークにも対応した最大4人プレイが可能な対戦になると、とたんに奥深さが見えてくる。プレイヤーがそれぞれ勝手な思惑で置いた矢印が、思いもよらない複雑な法則を生み出すのだ。※カラーコントローラ同梱版4800円

プレイ人数 1~4
使用ブロック数 3
通信 ○
VGA ○
SECRET FILE

ハローキティのラブリー・フルーツパーク

発売日 1999年11月25日
発売元 セガ
価格(ドリームキャスト) 2800円(120P)

周辺機器 なし



サンリオの人気キャラ"キティ"が登場するパズルゲーム。自分の持っているフルーツを相手のフルーツの隣りに置くと、まわりのフルーツが自分のフルーツに変化する。画面上に置けるフルーツがなくなったとき、いちばん多くフルーツを持っているプレイヤーが勝利。ゲーム中は、キティちゃんがダニエルくんにプレゼントするアップルパイの材料を捜しに森へ出かける"ストーリーモード"と4人までの対戦が可能な"たいせんモード"で遊べるぞ。

プレイ人数 1~4
使用ブロック数 2
通信 ×
VGA ○
SECRET FILE

花組対戦コラムス2

発売日 2000年1月6日
発売元 セガ
価格(ドリームキャスト) 5800円(300P)

周辺機器 ドリームキャスト・キーボード、ぶるぶるばっく



サターンで発売された「花組対戦コラムス」の続編。「サクラ大戦」でおなじみの帝国華劇団・花組の5人の乙女たちが「コラムス」で対決する。花組メンバー個々の姿が見られる"ストーリーモード"や定番の"2P対戦"など、全6種類のモードを用意。中でも舞台裏で人気講演の主演争奪がくり広げられる"少年レッドVS紅蜥蜴"では、勝ち抜き戦で勝利すると少年レッドになれるが、負けると屈辱的な配役が待っている。通信対戦機能も搭載。

プレイ人数 1~2
使用ブロック数 5
通信 ○
VGA ×
SECRET FILE

ゴーレムのまいご

発売日 2000年2月24日
発売元 キャラメルポット
価格(ドリームキャスト) 3800円(180P)

周辺機器 ドリームキャスト・キーボード



魔法で命を与えられたゴーレムが、国を救うためにお城を飛び出した王さまと冒険をするという、ほのぼののステージクリア型パズル。"かべ"と"はしら"を使って王さまを出口へと導きつつ、"かべ"をつなげて消していこう。ひとりで遊ぶ"ゴーレムのまいご"、ふたりで遊ぶ"バトルゴーレム"、ステージを作る"ステージバック"のほか、ネットに接続して新しいステージデータをダウンロード、アップロードできる。

プレイ人数 1~2
使用ブロック数 3
通信 ○
VGA ○
SECRET FILE

パズルポブル4

発売日 2000年3月16日
発売元 サイバーフロント
価格(ドリームキャスト) 3800円(180P)

周辺機器 ぶるぶるばっく



7色の"虹パブル"を天井に向かって打ち出し、ぶらさがっているいずれかに同じ色のパブルが3つつけば消滅というアクションパズルゲーム。シリーズ4作目の本作では、従来のまとめ消しやまとめ落としに加え、消えたパブルから弾かれたパブルが引き起こす"連鎖"、左右のバランスを取りながら消していく"滑車"が登場。規定条件をクリアすると段位を認定してくれる"ちゃんれんじモード"もあるぞ。

プレイ人数 1~2
使用ブロック数 15
通信 ○
VGA ○
SECRET FILE

上海ダイナステイ

発売日 2000年3月16日
発売元 サクセス
価格(ドリームキャスト) 4800円(240P)

周辺機器 なし



麻雀牌を使った定番パズルゲーム集。面クリア型の"上海トーナメント"、決まったレイアウトから選択する"クラシック上海"、同じレイアウトの牌で対戦する"ダイナステイ"、ひとつのレイアウトの牌を取り合う"パンダモニアム"、ふつうの"麻雀"という5つのモードが楽しめる。最大4人での対戦プレイができ、幻獣牌と呼ばれる6種類の特殊な牌を使えば、対戦相手へお邪魔攻撃をすることができるぞ。

プレイ人数 1~4
使用ブロック数 17
通信 ×
VGA ×
SECRET FILE

GET!! コロニース

発売日 2000年3月30日
発売元 セガ
価格(ドリームキャスト) 2800円(120P)

周辺機器 なし




ボールを移動させることで自分のボールを増やしていく、最終的に相手よりボールの数が多ければ勝ちという陣取りパズル。ボールの移動形態は相手のボールを飛び越すジャンプと、そのまま1マス分移動するコピーの2種類。ジャンプ時は飛び越した相手のボールが自分のボールになり、コピー時は自分のボールが1マス分増殖。また、いずれの移動形態であっても、移動後は隣接している相手のボールが自分のボールに変化する。

プレイ人数 1~4
使用ブロック数 2
通信 ×
VGA ○
SECRET FILE

ハローキティのマジカルブロック

発売日 2000年3月30日
発売元 セガ
価格(ドリームキャスト) 2800円(120P)

周辺機器 なし



かつてアーケードで好評を博した「ベンゴ」にも似た、キティちゃんとおバケを退治するアクションパズル。各ステージに登場するおバケは、ブロックで押しつぶしたり、隠された光るブロックを壊せば退治することができる。縦、横いずれかにピンクのブロックを3つ並べたり、短時間でステージをクリアすれば、高得点が狙えるぞ。ステージ数は全部で99。ステージの途中には、キティちゃんが友だちといっしょに遊ぶムービーが流れるぞ。

プレイ人数 1
使用ブロック数 2
通信 ×
VGA ○
SECRET FILE

通信対戦ロジックバトル 大雪戦

発売日 2000年5月11日
発売元 フォーティファイブ
価格(ドリームポイント) 3800円(180P)

周辺機器 ドリームキャストキーボード、ぶるぶるばっく



10×10のデッキと呼ばれるマス目の上にボードと呼ばれる駒を配置していく対戦型パズルゲーム。対戦相手がボードを配置する位置を互いに推理しつつ攻撃しあい、さきにデッキ上にある相手のボードを全滅させたほうが勝ちだ。つぎつぎと現れる敵を撃破して、敵のボスである"雪の女王"を倒しにいこう。ストーリーを追いかけるひとりプレイ用のモードはもちろん、ふたり対戦プレイもある。ネットに接続すれば通信対戦やチャットもできる。

プレイ人数 1~2
使用ブロック数 3
通信 ○
VGA ○
SECRET FILE

ハローキティのワクワククッキーズ

発売日 2000年8月10日
発売元 セガ
価格(ドリームポイント) 2800円(120P)

周辺機器 なし



縦横いずれかに同じ色のクッキーを3個以上並べれば消滅、という簡単ルールのパズル。落ちものパズル的な連鎖要素もあるが、難易度は低いので低年齢層のユーザーにも楽しめる作りだ。ゲームモードは"ストーリーモード"と"トコトンモード"のふたつ。前者はステージごとに課せられた課題を達成しながら遊ぶモード。ステージをクリアすることにオリジナルムービーが流れる。一方、後者はハイスコアを目指してクッキーを消していく。

プレイ人数 1
使用ブロック数 2
通信 ×
VGA ○
SECRET FILE

SEGA TETRIS

発売日 2000年11月23日
発売元 セガ
価格(ドリームポイント) 2800円(120P)

周辺機器 アーケードスティック、ドリームキャストキーボード、ドリームキャスト対戦ケーブル、ぶるぶるばっく



あの「テトリス」が、対戦落ちものパズルとして帰ってきた。メインとなる"対戦モード"では、消したライン数に応じて相手側に妨害用のペナルティを送り込める。相手の動きを先読みしてラインを消しあう対戦だけに、熱くなること間違いなし! もちろん、従来どおりひとりで「テトリス」をプレイする"ひたすらモード"も用意されているほか、最大4人までのバトルが楽しめる通信対戦にも対応しているぞ。

プレイ人数 1~4
使用ブロック数 5
通信 ○
VGA ×
SECRET FILE P76

テーブル

テーブルゲームといえば、麻雀。ネットにつないでコミュニケーションが楽しめる「ぐるぐる温泉」はネットゲーマーには必須アイテム。このほか定番の花札や将棋などもある。

22

本

麻雀大会II Special

発売日 1999年3月4日
発売元 コーエー
価格(ドリームポイント) 6800円(360P)

周辺機器 なし



ナポレオンや豊臣秀吉、赤ずきんちゃん、シャーロック・ホームズなど23人にも及ぶ歴史上の著名人や物語の登場人物と対局できるユニークな麻雀ゲーム。対戦相手となるキャラは10種類の表情変化をしながらポン、チー、ロンなどの発声を行うので臨場感あふれる対局が楽しめるぞ。対局時は各キャラごとに独自の打ち筋が設定されているほか、6つの雀荘で対局する"雀荘モード"や一攫千金を狙う"大会モード"などが用意されている。

プレイ人数 1
使用ブロック数 11
通信 ×
VGA ×
SECRET FILE P82

森田の最強将棋

発売日 1999年4月15日
発売元 ランダムハウス
価格(ドリームポイント) 5800円(300P)

周辺機器 なし



84年のパソコンゲーム黎明期から将棋ソフトの開発を手がけてきた森田和郎氏の将棋ゲーム。思考ルーチンの強さで定評のある氏の将棋ゲームだが、それは本作でも同様だ。"対局"と"詰め将棋"が遊べるふたつの基本モードがあり、対局では飛車角落ち、六枚落ちなど対戦レベルを自由に設定可能。詰め将棋はプレイヤーが問題を解くのではなく、プレイヤーが作成した問題をCPUに解かせる形式をとっているぞ。

プレイ人数 1~2
使用ブロック数 66
通信 ×
VGA ○
SECRET FILE

森田の最強Reversi

発売日 1999年4月15日
発売元 ランダムハウス
価格(ドリームポイント) 2800円(120P)

周辺機器 なし



プレイすればするほど、コンピューターが手ごわくなる"学習機能"を搭載。世界トップクラスのリバーシ名人が本作をプレイしたところ、勝ち越すことができなかったというエピソードもあるほど強力な思考ルーチンを搭載している。腕試しに最適な助言や待ったが一切認められない"挑戦モード"や初心者向けの"練習モード"が用意されている。テクニック解説のモードもあるので、実践的な戦法を学習するのにもってこいの一作だ。

プレイ人数 1~2
使用ブロック数 66
通信 ×
VGA ○
SECRET FILE

永世名人Ⅲ ~ゲームクリエイター吉村信弘の頭脳~

発売日 1999年7月8日
発売元 コナミ
価格(ドリームポイント) 3980円(180P)

周辺機器 なし



コンピューター将棋選手権大会で上位入賞という実績を持つ将棋ソフト。プレイヤーの思考中につきの一手を考える"先読み機能"を搭載しているため、プレイヤーが長く考えれば考えるほど、コンピューター側はより有利な手を編み出してくる。このほか、CPUに問題を解かせる詰め将棋や目隠し将棋、江戸時代の名棋譜収録といった機能も豊富に用意。駒落設定や5段階に設定できる難易度調整機能もついているので、初心者でも安心。

プレイ人数 1~2
使用ブロック数 17
通信 ×
VGA ×
SECRET FILE

真本格花札

発売日 1999年7月22日
発売元 アルトロン
価格(ドリームポイント) 4800円(240P)

周辺機器 ぶるぶるばっく



制限時間、対戦方式、合札表示など、自由にルールを設定することができる花札ゲーム。順番に役を作っていく"こいこい"、出来役を作って勝負する"花合わせ"、最高4倍にもなる役を組み合わせる"はちはち"、9に近い数字を作る"おいちよかぶ"の4種類がプレイできる。キャラクターを選ぶことでゲーム難易度選択ができるだけでなく、花札の遊びかたや出来役について説明してくれるルール説明モードもあるので、初心者にも安心だ。

プレイ人数 1
使用ブロック数 2
通信 ×
VGA ×
SECRET FILE

あつまれ!ぐるぐる温泉

発売日 1999年9月23日
発売元 セガ
価格(ドリームポイント) 4800円(240P)

周辺機器 ドリームキャストキーボード、ぶるぶるばっく



麻雀、将棋、トランプ(大富豪、ナポレオン、7並べ)といった知名度が高いテーブルゲームでネット対戦を楽しめるのが本作。ネット上でのコミュニケーションに重点をおいた作りがなされているため、対戦中はお互いの顔(本作では顔パーツを組み合わせることで、自分のキャラクターの顔を作成できる)を見ることができたり、チャットでワイワイ話せちゃうのだ。仲よくなった相手とは、自分のプロフィールを書いた名刺交換もできるぞ。

プレイ人数 1~5
使用ブロック数 62
通信 ○
VGA ○
SECRET FILE P70

アイドル雀士をつくっちゃおう♥

発売日 1999年9月23日
発売元 PCCWJ
価格(ドリームポイント) 6800円(360P)

周辺機器 なし



アーケード版「アイドル雀士スーチャーパイⅢ」を継承しつつ新しいモードが追加された、人気の麻雀シリーズ最新作。6人の女の子からひとりをパートナーとして選び、残りの女の子たちと麻雀で勝負していこう。どの女の子を選ぶかによってストーリーやエンディングが変わるのももちろんだが、新機能のキャラメイクを使って自分だけのアイドル雀士を作ることでもできる。髪型や服などの選べるパーツは、ゲームを進めれば増えていくぞ。

プレイ人数 1
使用ブロック数 4
通信 ×
VGA ×
SECRET FILE P70

田中寅彦のウル寅流将棋 居飛車穴熊編

発売日 1999年11月11日
発売元 アークシステムワークス
価格(ドリームポイント) 5800円(300P)

周辺機器 なし




日本将棋連盟棋士九段、田中寅彦氏が監修した将棋ソフト。実際に打った棋譜をもとに、序盤の駒組から攻めの構想、戦いかたのコツ、勝ちかたに至るまでを教授してくれる。用意された5つのモードをやりこめば着実に力が身についていくだけでなく、認定問題をクリアすれば"初段認定証"をもらうことができる。この初段認定を受ければ、日本将棋連盟発行の"初段正式免状"を取得することもできる。また、ユーザーどうしの通信対局も可能。

プレイ人数 1~2
使用ブロック数 8
通信 ○
VGA ×
SECRET FILE

日本プロ麻雀連盟公認 徹萬 免許皆伝

発売日 1999年11月18日 周辺機器 なし
発売元 ナグザット
価格(ドリームキャスト) 5800円(300P)



凄腕のプロ雀士16名が実名で登場し、プレイヤーと対局する日本プロ麻雀連盟公認の麻雀ソフト。全国の大会で賞金獲得を競い合う"大会制覇モード"、各雀士と戦うことができる"フリー対戦モード"で腕を磨こう。大会制覇モードでの成績は、成績分析でプロ雀士のものと比較することもできる。なおプレイヤーの成績に応じて"段位認定試験"へも挑戦可能だ。合格すれば、日本プロ麻雀連盟公認の初段位、二段位の免許状を取得できる。

プレイ人数 1
使用ブロック数 7
通信 ×
VGA ○
SECRET FILE

棋太平GOLD

発売日 1999年11月18日 周辺機器 ドリームキャスト・キーボード
発売元 ネットビレッジ
価格(ドリームキャスト) 9800円(540P)



85年に発売されて以来バージョンアップを続けてきた、長い歴史と根強いファンを持つ将棋ソフト。対局相手となるCOMレベルは3段階あるが、学習機能が搭載されているのでプレイヤーの攻め癖を学習させてCOMを成長させることもできる。作成した問題をCPUに解かせることのできる"詰め将棋の章"が楽しめるほか、オンライン対局ではDC版ユーザーだけでなくPC版ユーザーと対局することもできるのだ。

プレイ人数 1~2
使用ブロック数 121
通信 ○
VGA ○
SECRET FILE

電幻天使対戦麻雀 シャングリラ

発売日 1999年11月25日 周辺機器 アーケードスティック
発売元 マーベラスエンターテイメント
価格(ドリームキャスト) 5800円(300P)




NAOMI基板で開発された麻雀ゲームにDCオリジナル要素を加えた移植作。もともとアーケードの作品だけに、つぎつぎとハデな手であがれるのが特徴。プレイヤーの手には役満コースの配牌が頻繁に入るが、CPUの手牌はそれ以上のデキ。麻雀初心者でも簡単に役満を堪能できる。ポリゴン美少女たちのデザインは、マンガ家の小手川ゆあが担当。井上喜久子、坂本真綾といった有名声優を起用し、彼女たちの歌う主題歌も追加されている。

プレイ人数 1
使用ブロック数 6
通信 ×
VGA ×
SECRET FILE

プロ麻雀極口

発売日 2000年3月30日 周辺機器 なし
発売元 アテナ
価格(ドリームキャスト) 4800円(240P)



実在のプロ雀士16名が登場する実践的麻雀ゲーム。一般的なフリー麻雀がプレイできる"フリー対局"や効果的な捨て牌について指導を受けられる"テンパイチャンス"、プロ雀士が提示した目標値を目指す評価対局"トレーニング"のほか、競技ルールに則った牌聖戦と雀帝戦という2種類のトーナメントと各雀荘で待ちかまえる雀士を倒し、アイテムを集めながら自分の雀荘を完成させていく"チャレンジ対局"などのモードが用意されている。

プレイ人数 1
使用ブロック数 17
通信 ×
VGA ○
SECRET FILE

さくらももこ劇場 コジコジ

発売日 2000年4月20日 周辺機器 マイクデバイス
発売元 マーベラスエンターテイメント
価格(ドリームキャスト) 6800円(360P)



さくらももこ原作の人気テレビアニメ「コジコジ」がDCでパーティーゲームになった。なかよしふたり組をつかってメルヘンポイントを集めるボードゲームなど、各種ミニゲームに登場するキャラクターは総勢80名以上。マイクデバイスにも対応しているので、かわいいコジコジとおしゃべりが楽しめるのだ。「コジコジウォッチ」をVMに移植すれば、VMの中で生活するコジコジを持ち歩くこともできるぞ。

プレイ人数 1~4
使用ブロック数 7
通信 ×
VGA ○
SECRET FILE

ビックリマン2000 ビバ! フェスチバ!

発売日 2000年5月2日 周辺機器 ぶるぶるばっく、ネオジオポケット/ドリームキャスト接続ケーブル
発売元 セガトイズ
価格(ドリームキャスト) 4800円(240P)



ロッテのチョコ「ビックリマン2000」が7種類のミニゲームとともにDCに登場。ゲームの目的はアトラクション(ミニゲーム)をクリアしたり、スロットゲームにチャレンジすることでシールを集めるというもの。シールは「ビックリマン2000」の第1弾と第2弾、そして第3弾の一部が収録されており、その数は全部で80種類以上。ネオジオポケット版との連動も実施。入手した摩訶球をDCに送信すれば、有利な条件でアトラクションに挑めるぞ。

プレイ人数 1
使用ブロック数 20
通信 ×
VGA ○
SECRET FILE

人生ゲーム for Dreamcast

発売日 2000年6月22日 周辺機器 なし
発売元 タカラ
価格(ドリームキャスト) 5800円(300P)



誰もが一度は遊んだことのある国民的ボードゲームのDC版。豊富に用意されたパーツを使い、使用キャラクターをモニター感覚で作成できるほか、マップエディットで広さや背景を変更可能。マス配置も遊ぶたびに変わるのだ。イベントの種類は3000以上で、おまけモードやミニゲームも豊富に用意されている。短い時間で遊べる"時短モード"もあるので、ちょっとした時間でも手軽に遊べるぞ。4人同時プレイも可能だ。

プレイ人数 1~4
使用ブロック数 35
通信 ×
VGA ×
SECRET FILE

わっとDEばら

発売日 2000年7月27日 周辺機器 ドリームキャスト・キーボード
発売元 TAKUYO
価格(ドリームキャスト) 6800円(360P)



ボードゲーム感覚で手軽に楽しめる恋愛シミュレーションゲーム。サイコロを振って出た数だけマスを進める、という簡単なルールだ。ほかのキャラと同じマスに止まれば会話が発生し、女の子からの好感度がアップ。好感度が一定レベルまで上昇すれば、イベントシーンを見ることができると。サイコロ運にすべてを賭け、お目当ての女の子と仲良くなるために奔走しよう。*本作のネットワークサービスは、サーバ移転のため現在休止中。

プレイ人数 1~4
使用ブロック数 65
通信 ×
VGA ○
SECRET FILE

ジャーマン

発売日 2000年8月31日 周辺機器 マイクデバイス
発売元 ヴィジット
価格(ドリームキャスト) 4800円(240P)



マイクデバイスに向かって"ボン"、"チー"など麻雀中に発せられる言葉を言えば、画面上でも同様の行為がなされる音声認識対応の麻雀ゲーム。ボンやチーといった定番の言葉以外にも"おしほり"、"お茶"といった言葉を言えば、画面上にそのグラフィックが表示されるという趣向も凝らされている。ふつうに麻雀を打つだけでなく、九州から北海道まで各地で麻雀を行い、名産品を獲得しながら全国8ブロックを巡る"グルメモード"も楽しめる。

プレイ人数 1
使用ブロック数 なし
通信 ○
VGA ×
SECRET FILE

あつまれ!ぐるぐる温泉<Web Moneyカード同梱版>

発売日 2000年9月28日 周辺機器 ドリームキャスト・キーボード、ぶるぶるばっく
発売元 セガ
価格(ドリームキャスト) 5000円(240P)



麻雀、トランプ、将棋などの定番ゲームで気軽にネットワーク対戦ができるソフトとして発売されている「あつまれ!ぐるぐる温泉」にWebMoneyカードを同梱したのがこれ。10000本限りの限定生産となる本品は、ソフトのほかにオリジナルイラストが描かれたWebMoneyカード(500円分)がついてくるというもので、同作の通常版を買うよりお得な内容。「あつまれ!ぐるぐる温泉」未購入ユーザーであれば、こちらを買うのがオススメ。

プレイ人数 1~5
使用ブロック数 62
通信 ○
VGA ○
SECRET FILE P70

ネオ ゴールデンログレス

発売日 2000年10月26日 周辺機器 なし
発売元 サクセス
価格(ドリームキャスト) 3800円(180P)




アーサー王伝説をモチーフにした物語性のあるピンボールゲーム。冒険のベースとなる"キャメロット台"、多彩なマルチボールプレイが楽しめる"ランズエンド台"、聖杯城を冒険する神秘的な"フィッシャーキング台"を舞台として、円卓の騎士を復活させ再編成し、王国を復興することが目的だ。他機種版とは違い、3つの台から選択可能。無限にコンティニューできるので、心ゆくまでピンボールを堪能できるのだ。

プレイ人数 1
使用ブロック数 4
通信 ×
VGA ○
SECRET FILE

平成麻雀荘

発売日 2000年10月26日 周辺機器 ドリームキャスト・キーボード、マイクデバイス
発売元 マイクロネット
価格(ドリームキャスト) 5800円(300P)



イカサマなしの本格派麻雀。VM上手牌を表示することができるので、DC1台で4人同時対戦も行えるぞ。本作には、打ち筋の異なる6人のCPU雀士と対局をする"通常対戦"とネットワークに接続して対戦を行なう"ネット対戦"の2モードを収録。"ボイスチャット"機能を搭載しており、マイクデバイスを装着してネット対戦を行えば、通信対戦中に最大1.5秒までの音声を送受信できるぞ。*マイクデバイス同梱版:6800円

プレイ人数 1~4
使用ブロック数 11
通信 ○
VGA ○
SECRET FILE

あつまれ!ぐるぐる温泉BB

発売日 2000年10月31日
発売元 セガ
価格(ドリームポイント) 2800円(なし)

周辺機器 ドリームキャスト・キーボード、ぶるぶるぱっく、ブロードバンドアダプタ(必須)



麻雀、トランプなど定番ゲームでお手軽に通信対戦ができる『あつまれ!ぐるぐる温泉』のブロードバンドアダプタ対応版。ブロードバンドアダプタとは、DCでCATVインターネットを行うために必要な周辺機器。CATVインターネットへの加入が前提となるが、これを使えばDCの内蔵モデムより、何倍も速い速度でネット接続を行えるのだ。※本作はCSI株式会社のサイト上(<http://www.3.csi-msp.com/dcweb/>)のみでの販売です。

プレイ人数 1~5
使用ブロック数 62
通信 ○
VGA ○
SECRET FILE P70

SONIC SHUFFLE (ソニックシャッフル)

発売日 2000年12月21日
発売元 セガ
価格(ドリームポイント) 5800円(300P)

周辺機器 なし



『ソニック』シリーズ初のボードゲーム。カードを引き、書かれた数字のふんだけマスを進み、リングを集めながらゴールを目指そう。舞台となるステージマップは、段差を乗り越えたり、飛び降りたりと立体性を持たせた構成が特徴。プレイヤーキャラとして使えるソニック、ナックルズ、テイルス、エミーにはそれぞれ特殊能力があるので、各キャラに合ったルートを考えよう。ゲーム中に収録されているミニゲームは80種類以上もあるぞ。

プレイ人数 1~4
使用ブロック数 4
通信 ×
VGA ○
SECRET FILE P77

その他

メールソフトに音楽作成ソフトなど、ゲームとは関係ないものや、これまで紹介したジャンルでは収まらないソフトをまとめたこのジャンル。けっこう多いですね。

32

本

湯川元専務のお宝さがし

発売日 1999年3月20日
発売元 セガ
価格(ドリームポイント) 980円(なし)

周辺機器 ぶるぶるぱっく



99年3月20日から4月11日のあいだに行われた"湯川元専務のお宝さがしキャンペーン"のために作られ、配布及び発売されたソフト(※今後のキャンペーン予定はありません)。ゲーム中に出現されるパズルのヒントがネット上に掲載されており、そのヒントを参考にしてパズルに挑戦。パズルを完成させれば、抽選で1万円が当たる懸賞に応募できるという内容。また、ひとりプレイ時でもパズルで遊べ、VM用のミニゲームも遊べる。

プレイ人数 1
使用ブロック数 なし
通信 ×
VGA ×
SECRET FILE

電波少年的懸賞生活ソフト なすびの部屋

発売日 1999年7月22日
発売元 ハドソン
価格(ドリームポイント) 1480円(なし)

周辺機器 ドリームキャスト・キーボード



日本テレビの人気バラエティ番組「進め!電波少年」で放映されていた"電波少年的懸賞生活"が自宅で楽しめるネットワークソフト。応募した懸賞の賞品のみで生活する男・なすびに代わって彼の生活を支えるのが目的。ネット接続時に使用する電子ハガキを使って、懸賞情報雑誌や懸賞検索ページから提供される本物の懸賞へ応募するのだ。※本作のネットワークサービスは、現在終了しています。

プレイ人数 1
使用ブロック数 56
通信 ×
VGA ○
SECRET FILE

北へ。Photo Memories

発売日 1999年8月5日
発売元 ハドソン
価格(ドリームポイント) 3800円(180P)

周辺機器 なし



『北へ。White Illumination』に登場する8人の女の子たちと、本編とは違うミニアドベンチャーゲームが楽しめるメモリアルディスク。ミニアドベンチャーをプレイしながら女の子の写真を撮って、ベストショットをVMにセーブしていこう。なおこのアルバム作りが目的のミニアドベンチャー以外に、キャラクターデザイン担当のNOCCHI氏による絵コンテやデッサン等の設定資料、新作イラストや女の子たちの歌なども収録されているぞ。

プレイ人数 1
使用ブロック数 20
通信 ×
VGA ×
SECRET FILE P72

グラウエンの鳥籠 Kapitel 1 「契約」

発売日 1999年9月30日
発売元 セガ
価格(ドリームポイント) 2800円(120P)

周辺機器 ドリームキャスト・キーボード



インターネットで毎日1本、合計365日放送されたドラマをソフト化。猟奇殺人事件とそれにとまなう複雑な人間関係を描く推理サスペンスを堪能できる本作は、全部でKapitel1~6までが発売されている。ドラマ自体はHPにアクセスすればPCでも見られるが、DC版であれば大画面、高品質の映像が楽しめる。また、企画者である秋元康や出演女優の吉野紗香をはじめとしたスペシャルインタビューも鑑賞できる。※本作はD-DIRECT専売ソフトです。

プレイ人数 1
使用ブロック数 2
通信 ○
VGA ○
SECRET FILE

夢馬券'99 インターネット

発売日 1999年10月21日
発売元 シャングリ・ラ
価格(ドリームポイント) 2800円(120P)

周辺機器 ドリームキャスト・キーボード



JRAのレースデータベースを閲覧できるだけでなく、これから行われるレースの予想もできる競馬情報分析ソフト。データベースにはJRAの過去10年分、3万件以上のレース結果と用語辞典を収録している。レース予想をしたいときは、ネットへの接続を行って最新の競馬データをダウンロードするだけなので、誰でも手軽にレース予想を行えるぞ。また、テレビの競馬中継のように競走馬のレースをシミュレートすることもできるのだ。

プレイ人数 1
使用ブロック数 9
通信 ○
VGA ×
SECRET FILE

グラウエンの鳥籠 Kapitel 2 「鳥籠」

発売日 1999年11月25日
発売元 セガ
価格(ドリームポイント) 2800円(120P)

周辺機器 ドリームキャスト・キーボード



インターネットで毎日1本、合計365日放送されたドラマソフトの第2弾。マンション"グラウエン・ハイム"で猟奇殺人事件が起きた。事件当初警察は解決への手掛かりが得られない。そんな中、奈緒(吉野紗香)は自分を襲うめまいの正体が気になり、清水絵里子が殺されたときに聞こえていたCD、片瀬五郎の殺害現場にあったピエロが飛び出す絵本、床に散らばった種を集め、とある実験を行った……。※本作はD-DIRECT専売ソフトです。

プレイ人数 1
使用ブロック数 2
通信 ○
VGA ○
SECRET FILE

ネッパチ ~10連チャンでラスベガス旅行~

発売日 1999年11月25日
発売元 ダイコク電機
価格(ドリームポイント) 5800円(300P)

周辺機器 なし



ネット接続(※)することで毎週開催されるパチンコ大会に参加でき、大会で3連チャン以上すれば、最高でラスベガス旅行までの景品がもらえるパチンコソフト第1弾。同様にネット接続することで最新情報や協賛ホルの台情報を入力することもできる。収録機種は3機種。"CRモンスターハウス"、"アレジン"、"CR私がマコちゃん"(パチンコ大会でのみプレイ可能)で遊べるぞ。※本作のネットワークサービスは終了しています。

プレイ人数 1
使用ブロック数 10
通信 ×
VGA ○
SECRET FILE

DreamFlyer

発売日 1999年12月9日
発売元 セガ
価格(ドリームポイント) 2800円(120P)

周辺機器 ドリームキャスト・キーボード



メール版絵はがきが簡単に作れるメールソフト。200種類のポストカードや1000種類以上のスタンプ、封筒、切手などのアイテムを組み合わせることができる。メールを開くとキャラクターが動き出したり、音楽が鳴るといった機能も搭載。"うけメモ"を含むメールをちゃんと見るためには、受信側に本作か「ドリームパスポート3」、PCの場合は無料ソフト(サイトで配信)のいずれかが必要。受け取ったメールから公式サイトへ飛べる。

プレイ人数 1
使用ブロック数 2
通信 ○
VGA ○
SECRET FILE

お・と・い・れドリームキャストシーケンサー

発売日 1999年12月9日
発売元 ワカ製作所
価格(ドリームポイント) 7800円(420P)

周辺機器 マイクデバイス、ドリームキャスト・MIDIインターフェイスケーブル



用意されたフレーズをパズルのように組み合わせることで、誰でも簡単にミュージックが楽しめる音楽ツールソフト。ピアノやギターなど31種類の楽器とロック、ジャズ、ラテン、オーケストラなど10種類の音楽ジャンルで5000以上のフレーズを用意。完成した曲はミキシング機能でエフェクトをかけてアレンジすることも可能だ。マイクデバイスを装着すれば、作曲が苦手な人のためにメロディーを口ずさむことで作曲ができる機能もある。

プレイ人数 1
使用ブロック数 2
通信 ○
VGA ○
SECRET FILE

クリスマス シーマン ~想いを伝えるもうひとつの方法~

発売日 1999年12月16日 周辺機器 マイクデバイス
 発売元 ビバリウム
 価格(ドリームポイント) 2800円(120P) 980円(なし)

シーマンを介して告白をするソフト。"メッセージディスク"と"プレゼントディスク"があり、送信側が前者と受信側が後者を使用。送信側がシーマンに告白内容を伝え、シーマンはそれをネットに登録。受信側はネット接続によりメッセージを取得し、シーマンから内容を聞かされる。なお、本作は99年12月16~26日の期間限定で使用可能だった。現在は販売終了。※メッセージディスク：2800円、プレゼントディスク：980円



プレイ人数 1 使用ブロック数 32/8 通信 X VGA O SECRET FILE

戦国TURB Fanfan I ♥ me Dance-doublentendre

発売日 1999年12月23日 周辺機器 ぶるぶるばっく
 発売元 NECホームエレクトロニクス
 価格(ドリームポイント) 4800円(240P)

コミカルかつシュールな世界観で話題になったDC初期タイトル「戦国TURB」のファンディスク。らいよん惑星でカートロードとアリスBがいっしょになってねこ軍をやっつけるRPG"EPISODE ZERO"、"なにものか"に騎乗して競い合う"びよんびよん ザ・レース"、戦いに忙殺されるじのちゃんを撮影する"戦国カメラマン"、世界観から外れる本格的シューティングゲーム"爆突TURB"など、バラエティーに富んだ16のミニゲームが収録されている。



プレイ人数 1~4 使用ブロック数 2 通信 X VGA O SECRET FILE

学級王ヤマザキ ~ヤマザキ王国大フン争!~

発売日 1999年12月23日 周辺機器 ぶるぶるばっく
 発売元 セガ
 価格(ドリームポイント) 4800円(240P)

「コロコロコミック」(小学館刊)やテレビアニメで好評を博した「学級王ヤマザキ」のギャグワールドをボードゲーム化したのが本作。プレイヤーはスロットを押すことで行き先を決定。ボード上の領地を占領して領土を拡大し、「学級王」の称号獲得を目指す。プレイヤーどうしが同じマスに止まれば、ワンボタンで手軽に遊べるミニゲームが発生することも。おならで風船を飛ばし合うものやウンチをはじき飛ばしたり、笑いがいっぱい。



プレイ人数 1~4 使用ブロック数 24 通信 X VGA O SECRET FILE

エアロダンシング 轟隊長のみみつディスク

発売日 2000年1月20日 周辺機器 アスキーミッションスティック、ぶるぶるばっく
 発売元 CRI
 価格(ドリームポイント) 2980円(120P)

リアルフライトシミュレーション「エアロダンシング~featuring blue Impulse~」のファン向けディスク。本作では8種類の機体を選択できるが、前作のシステムデータが入っているVMがあれば、さらに6種類の隠し機体に搭乗可能。自由に大空を飛び回るゲーム性は前作同様だが、新ステージ"My Room"では、ミニチュア飛行機気分室内を飛び回れる。また、全国のユーザーから寄せられたリプレイデータを5時間、全151作品分収録。



プレイ人数 1 使用ブロック数 10 通信 O VGA O SECRET FILE P71

グラウエンの鳥籠 Kapitel 3 「陥穽」

発売日 2000年1月27日 周辺機器 ドリームキャスト・キーボード
 発売元 セガ
 価格(ドリームポイント) 2800円(120P)

インターネットで毎日1本、合計365日放送されたドラマソフトの第3弾。捜査に行き詰まった警察は、グラウエン・ハイムの住民の一斉捜査を敢行。だが、狩野が殺され、外の人間にも疑いの目が向けられるようになった。また、奈緒はドイツで起きた"グラウエンの鳥籠事件"を知る。そして今回、マンションで起きている殺人事件とグラウエンの鳥籠事件の状況が酷似している事実を突き止めたのだが……。※本作はD-DIRECT専売ソフトです。



プレイ人数 1 使用ブロック数 2 通信 O VGA O SECRET FILE

大神一郎奮闘記~サクラ大戦歌謡ショー「紅蜥蜴」より~

発売日 2000年2月24日 周辺機器 なし
 発売元 セガ
 価格(ドリームポイント) 5800円(300P)

99年夏に公演されたサクラ大戦歌謡ショー「紅蜥蜴」を題材にしたデジタルファンディスク。花組の舞台作品「紅蜥蜴」を成功させるべく、大神一郎に成り代わり劇場内を駆け回る。「サクラ大戦」本編と同システムのアドベンチャーパートで劇場内を移動し、各キャラと会話を行いながら特定の条件を満たせばミニゲームがプレイ可能に。実際の歌謡ショーの映像も収録されており、同時に3台のカメラで収録されたムービーを編集が楽しめる。



プレイ人数 1 使用ブロック数 36 通信 X VGA X SECRET FILE

グラウエンの鳥籠 Kapitel 4 「選運」

発売日 2000年3月30日 周辺機器 ドリームキャスト・キーボード
 発売元 セガ
 価格(ドリームポイント) 2800円(120P)

インターネットで毎日1本、合計365日放送されたドラマソフトの第4弾。6号室の前で立っている奈緒に出くわした郷田刑事は、6号室のドアを開ける。そこには高村哲の無残な死体が横たわっていた。現場検証が始まったが、なにも証拠や証言は得られない。哲の死に責任を感じ、自室に閉じこもる奈緒に、郷田は哲の部屋で見つけた奈緒への誕生日プレゼントと郷田直通の護身用携帯電話を渡したのだ。※本作はD-DIRECT専売ソフトです。



プレイ人数 1 使用ブロック数 2 通信 O VGA O SECRET FILE

THE TYPING OF THE DEAD

発売日 2000年3月30日 周辺機器 ドリームキャスト・キーボード(必須)
 発売元 セガ
 価格(ドリームポイント) 4800円(240P)

アーケード版で登場するや"彼女が彼に勝てるゲーム"として話題を呼んだ、タイピング学習ソフトの移植作。タイピング初心者には基礎からタイピングのやりかたを教えてくれる"チュートリアルモード"、上級者にはさまざまな条件でタイピングの能力が試される"ドリルモード"を用意するなど、幅広い層に向けての作り込みがされている。なお、本作をプレイするにはドリームキャスト・キーボードが必要だ。※キーボード同梱版：8800円



プレイ人数 1~2 使用ブロック数 22 通信 X VGA O SECRET FILE P73

ハローキティの「音なる」メール

発売日 2000年4月13日 周辺機器 ドリームキャスト・キーボード
 発売元 セガ
 価格(ドリームポイント) 2800円(120P)

文中の好きなところにお気に入りの効果音を挿入したり、かわいいスタンプや便せんを使ったビジュアルメールを送信できるソフト。使える音は200種類以上。メールを送信するほどに増えていく便せんやスタンプは100種類以上が用意されているほか、VM用のミニゲーム「ハローキティのダイエットルーム」も収録。なお、送信したビジュアルメールを読むには、相手側も本作を持っていないと送れないのでご注意ください。



プレイ人数 1 使用ブロック数 6 通信 O VGA O SECRET FILE

グラウエンの鳥籠 Kapitel 5 「贖罪」

発売日 2000年5月25日 周辺機器 ドリームキャスト・キーボード
 発売元 セガ
 価格(ドリームポイント) 2800円(120P)

インターネットで毎日1本、合計365日放送されたドラマソフトの第5弾。奈緒は、幾度となく襲われるデジャブ現象を解決するため、郷田の紹介で催眠術師を部屋に呼んだ。催眠術によってどんどんと昔の記憶を呼び覚ましていく奈緒。奈緒が2歳の記憶までたどり着いたとき、とんでもない事実が浮かびあがってきた。その記憶を持ったまま目を覚ました奈緒は「人が殺される現場を見た」と証言する。※本作はD-DIRECT専売ソフトです。



プレイ人数 1 使用ブロック数 2 通信 O VGA O SECRET FILE

ネッパチII@VPACHI ~CRハレンチ学園~

発売日 2000年7月6日 周辺機器 なし
 発売元 ダイコク電機
 価格(ドリームポイント) 4800円(120P)

ネット接続することでパチンコ大会(毎週木曜日はメンテナンスのためサービス休止)に参加でき、大会で3連チャン以上すれば豪華景品を獲得できるパチンコソフト第2弾。今回は永井豪のマンガをもとにした"CRハレンチ学園"を収録している。前作は週に1回しか大会に参加できなかったが、本作からはそれを廃止。何回でも連続して参加できる。また、描画フレームレートが秒間30フレームから60フレームへとアップした。



プレイ人数 1 使用ブロック数 10 通信 O VGA O SECRET FILE

グラウエンの鳥籠 Kapitel 6 「戦慄」

発売日 2000年7月27日 周辺機器 ドリームキャスト・キーボード
 発売元 セガ
 価格(ドリームポイント) 2800円(120P)

インターネットで毎日1本、合計365日放送されたドラマソフトの第6弾。シリーズ最後となる本作は、専用HPからムービー再生用のキーワードをダウンロード(キーワードファイルの配信は2001年3月31日まで)することによって、オフラインの状態でも「グラウエンの鳥籠」を楽しむことができる。さらに本作を起動したあと、「1」~「5」のソフトを入れ替えて好きな場面からドラマを再生することも可能だ。※本作はD-DIRECT専売ソフトです。



プレイ人数 1 使用ブロック数 2 通信 O VGA O SECRET FILE

ネッパチⅢ@VPACHI ~CRど根性ガエル2・CRど根性ガエルH~

発売日 2000年9月28日 周辺機器 なし
 発売元 ダイコク電機
 価格(ドリームポイント) 4800円(240P)



ネット接続することでパチンコ大会(毎週木曜日はメンテナンスのためサービス休止)に参加でき、大会で3連チャン以上すれば豪華景品を獲得できるパチンコソフト第3弾。今回は吉沢やすみによる大ヒットマンガを題材にした"CRど根性ガエル2"、"CRど根性ガエルH"の2機種を収録。連チャン継続の条件が厳しくなった反面、大当たり確率をアップさせたCRど根性ガエルHは、大会時の連チャン回数が最高8回にまで引き下げられている。

プレイ人数 1 使用ブロック数 10 通信 ○ VGA ○ S ECRET FILE

HAPPY★LESSON ~ファーストレッスン~

発売日 2000年9月28日 周辺機器 なし
 発売元 データム・ポリスター
 価格(ドリームポイント) 4800円(240P)



2001年に発売予定のラブコメアドベンチャー『HAPPY★LESSON』に先駆けて発売されたファンディスク。キャラクターデザイン担当さきむつみのイラストギャラリーやラフ・原画集、ゲーム用のキャラクター設定集といったグラフィックを見ることが出来る。ほかにも出演声優7人によるメッセージムービーや『HAPPY★LESSON』のイメージソング、スロット風のミニゲームなどを収録。本作からのみアクセス可能な専用HPも開設中だ。

プレイ人数 1 使用ブロック数 5 通信 ○ VGA ○ S ECRET FILE

実戦パチスロ必勝法! @VPACHI ~コングダム~

発売日 2000年9月28日 周辺機器 ぶるぶるばっく
 発売元 マックスベット
 価格(ドリームポイント) 4800円(240P)




パチスロ台の状況を知らせてくれる"テトラアクション"リールが好評を博した"コングダム"が遊べるパチスロシミュレーター。"大地震"や"スーパーローリング"といった252種類のテトラアクションが再現されているほか、プレイヤーを分析してくれる攻略用のモードも収録。また、『ネッパチ』シリーズと同じシステムを使ったネットサービスを提供。ネットに接続して大会に参加すれば、連チャン回数に応じて景品をもらえてしまうのだ。

プレイ人数 1 使用ブロック数 10 通信 ○ VGA × S ECRET FILE

ドリームスタジオ

発売日 2000年11月9日 周辺機器 ドリームキャスト・キーボード、ぶるぶるばっく
 発売元 セガ
 価格(ドリームポイント) 6800円(360P)



3Dアドベンチャーを制作するためのツールソフト。プログラムの知識はいっさい不要。あらかじめ用意されているキャラクターや建物といったCGモデルを配置し、シナリオの内容とイベントの流れ、およびそれにとまなう演出などを考えるのがプレイヤーの仕事だ。どんなゲームを作れるかは、最終的にプレイヤーの努力次第。専用HPの"ドリスタ道場"では、ゲーム作りのテクニックを初級、中級、上級に分けてわかりやすく解説している。

プレイ人数 1 使用ブロック数 6 通信 ○ VGA ○ S ECRET FILE

クイズ ああっ女神さまっ ~闘う翼とともに~

発売日 2000年11月30日 周辺機器 アーケードスティック
 発売元 セガ
 価格(ドリームポイント) 5800円(300P)



コミック(講談社刊)に映画にと大人気の「ああっ女神さまっ」をモチーフにしたクイズゲーム。もともとアーケードの作品であるが、DCへの移植にとまない出題数を5000問から6000問へとアップ。ゲーム中に発生するイベントシーンでは、劇場版と同じ声優陣が全編フルボイスでしゃべるようになった。また、エンディングしかなかったアーケード版に比べ、ゲーム途中での分岐イベントも追加されている。※LIMITED BOX: 8800円

プレイ人数 1-2 使用ブロック数 11 通信 ○ VGA ○ S ECRET FILE

でじこのまいプラ

発売日 2000年12月14日 周辺機器 ドリームキャスト・キーボード、ドリームキャスト・マウス
 発売元 ISAO
 価格(ドリームポイント) 2480円(60P)



アイコンやスクリーンセーバーなどが「デ・ジ・キャラット」仕様になった「ドリームバスポート3」が本作。でじこ、うさだなど4人のうち、好きなキャラクターが音声でのナビゲートもしてくれるぞ。また、お気に入りページを"しおり"に登録したり、友だちとのメールをVMに記録することで"でじこごとく"が増えていく。ゲームのページならゲームの話題、アニメのページならアニメの話題をでじこたちがトークするようになっていくのだ。

プレイ人数 1 使用ブロック数 6 通信 ○ VGA ○ S ECRET FILE

ネッパチⅣ@VPACHI ~CR嗚呼!! 花の応援団3~

発売日 2000年12月14日 周辺機器 なし
 発売元 ダイコク電機
 価格(ドリームポイント) 4800円(240P)



ネット接続することでパチンコ大会(毎週木曜日はメンテナンスのためサービス休止)に参加でき、大会で3連チャン以上すれば豪華景品を獲得できるパチンコソフト第4弾。どおくん描くアクの強いキャラクターが印象的なパチンコ台"CR嗚呼!! 花の応援団3"を収録。ネット接続を行ってパチンコ情報を収集や協賛ホルの台情報入手、初心者向けに作られたパチンコ初心者向けの映像など、シリーズならではの特色は、本作でも健在だ。

プレイ人数 1 使用ブロック数 10 通信 ○ VGA ○ S ECRET FILE

ネッパチⅤ@VPACHI ~CRモンスターハウス~

発売日 2000年12月14日 周辺機器 なし
 発売元 ダイコク電機
 価格(ドリームポイント) 4800円(240P)



ネット接続することでパチンコ大会(毎週木曜日はメンテナンスのためサービス休止)に参加でき、大会で3連チャン以上すれば豪華景品を獲得できるパチンコソフト第5弾。本作では初代『ネッパチ』に収録されていた「CRモンスターハウス」が復活。初代『ネッパチ』では大会参加回数に制限があったが、本作ではそのような制限がなくなった。描画レートや釘調整のシミュレーション部分など、改善点もすべて反映されているぞ。

プレイ人数 1 使用ブロック数 10 通信 ○ VGA ○ S ECRET FILE

カードキャプターさくら 知世のビデオ大作戦

発売日 2000年12月28日 周辺機器 なし
 発売元 セガ
 価格(ドリームポイント) 5800円(300P)



コミックスやアニメなどで人気の「カードキャプターさくら」が、フルポリゴン映像となってDCに登場。知世ちゃんになって、さくらの勇姿をビデオに撮影しちゃおうというバーチャルビデオ撮影ゲームだ。さくらが画面の中心にちゃんと収まるように撮影できればステージクリア。さくらがカードを封印するムービーなどのご褒美が待っている。撮影したビデオはいつでも再生可能なほか、友だちと交換もできるぞ。※LIMITED BOX8800円

プレイ人数 1 使用ブロック数 2 通信 ○ VGA ○ S ECRET FILE

サクラ大戦・キネマトロン花組メール

発売日 2000年12月28日 周辺機器 ドリームキャスト・キーボード
 発売元 セガ
 価格(ドリームポイント) 2800円(120P)

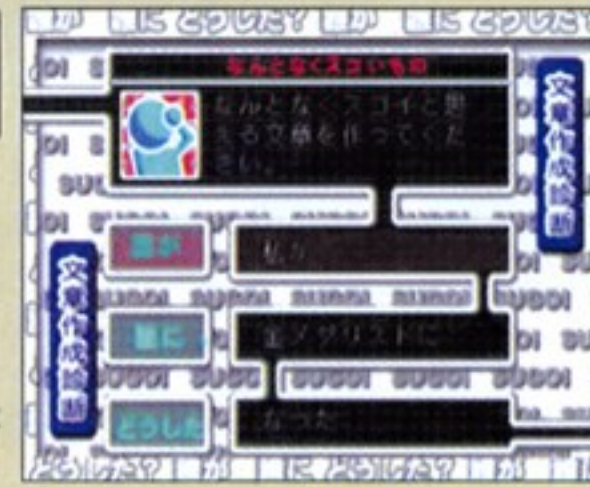


おなじみ花組のイラスト入り便せん、スタンプが使える"花組メール"がユーザーどうしてやり取りできるメールソフト。メールを受信すると花組のキャラたちが音声で案内してくれるぞ。案内係は花組の8人の中から選択可能。『サクラ大戦』の便せんは80枚以上、花組スタンプは50個以上用意されている。なおメールを出す回数が増えるご褒美が見られるという特典つき。もちろん、ふつうのメールも送受信可能だ。

プレイ人数 1 使用ブロック数 6 通信 ○ VGA ○ S ECRET FILE

ザ・心理ゲーム

発売日 2001年2月1日 周辺機器 なし
 発売元 ヴィジット
 価格(ドリームポイント) 4800円(240P)



用意された設問に答えて、心理分析を行うことができる異色ゲーム。モードの種類は7つ。好みの物語を選び、その情景にあった選択肢を選んでいく"あなたならどうする"や1枚の絵(絵本)のお気に入りの部分を触れることのできる"クリッククリック"、ふたり同時に質問に答えてお互いの相性を分析する"相性診断"といったモードがある。また、文章や音を使った、ちょっと変わったものも。出題の数は200問以上用意されている。

プレイ人数 1 使用ブロック数 7 通信 ○ VGA × S ECRET FILE

知っ得 (すべて2800円ドリコレソフト)

- THE KING OF FIGHTERS DREAM MATCH 1999 格闘アクション/2000年12月21日/SNK
- スペースチャンネル5 アクション/2000年12月21日/セガ
- エアロダンシングf シミュレーション/2000年12月28日/CRI
- エアフォース デルタ シューティング/2000年12月21日/コナミ
- COOL BOARDERS BURRRN スポーツ/2000年12月21日/ウェブシステム
- NFL 2K スポーツ/2000年12月21日/セガ

周辺機器

ドリームキャストの周辺機器はゲームをより楽しくするものばかり。ただ、少々値段が張るものも多いが、そこは自分の財布と相談して購入してね。**25** アイテム

ドリームキャスト・コントローラ

●セガ●2500円(カラー各種)



サタンのマルコンによく似た形状を持つ本体標準装備アイテム。カラーバージョンも豊富にあるぞ。

アスキーパッドFT

●アスキー●2980円(カラー各種)



振動機能を内蔵した6ボタン対応のコントローラ。サタンコントローラに似たデザインもユーザーに好評。

DC電車でGO! コントローラ

●タイトー●5800円



「電車でGO!」をプレイするうえで欠かせない。独特のレバー操作は、プレイヤーをその気にさせてくれる。

マイクデバイス


●セガ●2500円



音声を認識するツール。異色育成シミュレーション「シーマン」やボイスチャット、ch@b talkを支援する。

ドリームキャスト・キーボード

●セガ●4500円



現在はスケルトンタイプのものに仕様を変更。サイズもひとまわり小さくなった。ネットゲーマーの必需品。

ドリームキャスト・マウス

●セガ●2500円



インターネットスターターキットとあわせて発売された、マウス。小さくてかわいいがチト使いづらい。

アーケードスティック

●セガ●5800円



レバーと6ボタン仕様でアーケードの感覚をそのまま持ち込むことができる。格闘ゲーム必須のアイテム。

アスキースティックFT

●アスキー●6980円(カラー各種)



レバーの反応のよさは本家アーケードスティックを凌ぐデキ。重量感もあって操作しやすい。振動機能内蔵。

ビジュアルメモリ

●セガ●2500円(カラー各種)



いわずと知れたゲームデータを保存するアイテム。液晶がありミニゲームを楽しむことができる。

メモリーカード 4X

●セガ●4800円



ビジュアルメモリの4倍、800ブロックを持つメモリーツール。4つのバンクがあり、各200ブロックで構成。

ドリームキャスト・ガン

●セガ●3000円



ガン・シューティングゲーム御用アイテム。しかもビジュアルメモリやふるふるぱっくが装着できる。

レーシングコントローラ

●セガ●5800円



重みのあるステアリングに、抜群の安定感を備える。ほとんどのレースゲームに対応しているところも○。

ふるふるぱっく

●セガ●1800円



ゲーム画面に連動してブルブルと振動を起こす。コントローラの拡張ソケットに挿入して使用する。

ドリームアイ

●セガ●14800円



ドリームキャスト本体とつないで、テレビ電話を可能にする。本体だけでもデジタルカメラの機能を持つ。

ツインスティック


●セガ●5800円



「電脳戦機バーチャロン」専用コントローラ(いまのところ)。アーケードの興奮を再現することができる。

つりコントローラ


●セガ●5800円



上下左右の振りを感知するセンサーを内蔵。釣りざおと同じ感覚で楽しめる。振動機能もついている。

VGAボックス

●セガ●7000円



PC用のモニターに接続し、高解像度の画面を表示することができる優れたもの。ただし、お値段はやや高め。

ブロードバンドアダプタ

●CSI●8800円(通信販売のみ)



標準装備されているモデムとはくらべものにならないほどの高速通信が可能になるLANアダプター。

アスキーミッションスティック

●アスキー●7800円



フライトシミュレーションゲーム用コントローラ。右のスティックは、機体の微妙な操作を可能にする。

マラカスコントローラ

●セガ●7800円



上下左右の3次元における空間を認識できるコントローラ。対応しているのは「サンバ」シリーズだけだ。

ポップンコントローラ

●コナミ●4990円



その名のとおり、「ポップンミュージック」専用のコントローラ。9つのボタンが備えつけられている。

ダンスダンスレボリューション専用コントローラ

●コナミ●5800円



プレイステーション用のものと遜色ない作り。シートマット(別売)は共用して使うことができる。

各種専用ケーブル

ドリームキャスト・対戦ケーブル

●セガ●3000円

ドリームキャストの背面にあるシリアル端子につないで通信対戦できる。当然ながらドリームキャスト2台とテレビが2台必要。「オラタン」と同時に発売された。

ドリームキャスト・MIDIインターフェイスケーブル

●セガ●3000円

ドリームキャストの背面にあるシリアル端子と市販のMIDI規格対応機器に接続できる。ただし、対応ゲームは「お・と・い・れドリームキャストシーケンサー」のみ。

ネオジオポケット/ドリームキャスト接続ケーブル

●SNK●2800円

その名のとおり、ネオジオポケットとドリームキャストをつなげてデータリンクを可能にするケーブル。現在このケーブルが使用できるゲームは4タイトルのみ。

DCソフト完全ガイド番外編

147タイトル274本の
裏技がここに!知っておいて損はない裏技を一挙掲載。
これを使ってゲームを遊び尽くそう!

DCソフトの裏技、隠し要素を凝縮掲載

2001年1月までに発売されたドリームキャストソフトに関する、裏技や隠し要素などの情報をまとめたものが"DC SECRET FILE"。本誌付録のSpecial GD内にある"VMデータ集"には、このコーナーに掲載した、隠し要素の出現条件を満たすデータも一部収録している。そういったデータに関しては、該当する情報として"VMデータ収録!"のマークを記載しているので参考にしてほしい。Special GDからデータをビジュアルメモリにダウンロードすれば、すぐに隠し要素が楽しめるぞ。

コマンド表記注意事項

誌面上に掲載している裏技出現のためのコマンドは、"方向ボタンの上を押しながら、Aボタン+Bボタン+Lトリガー同時押し"のような、複数のボタンを同時に操作する場合に限ってのみ"

方向"、"ボタン"、"トリガー"といった言葉を省いた簡略表記を行っています。たとえば、前述の例は"上を押しながら、A+B+L同時押し"といった形になります。

裏技・クリアー情報 収録タイトル一覧 (50音順)

P70	あ行 アイドル雀士をつくっちゃおう♥ アキハバラ電脳組バタPies! あつまれ!ぐるぐる温泉 UNDERCOVER AD2025 インカミング 人類最終決戦 インペリアル鷹 FIGHTER OF ZERO ヴァンパイア クロニクル for Matching Service ヴィジランテ8~セカンドバトル~ エアフォースデルタ エアロダンシングF	サイレントスコープ THE KING OF FIGHTERS'99 EVOLUTION THE KING OF FIGHTERS DREAM MATCH 1999 サクラ大戦 THE TYPING OF THE DEAD	ソウルキャリバー ソーサリアン ~七星魔法の使徒~ SONIC ADVENTURE SONIC SHUFFLE (ソニックシャッフル) ZOMBIE REVENGE	P81	パワースマッシュ ぶよぶよ~ん ぶよぶよDA! -featuring ELLENA system- ぶらすぶらむ ブラックマトリクスアドヴァンスト BLUE STINGER プロ野球チームをつくろう! プロ野球チームであそぼうネット! ベルセルク 千年帝国の鷹篇 喪失花の章 ペンペン トライアイスロン ポップンミュージック ポップンミュージック2 ポップンミュージック3 アペンドディスク ポップンミュージック4 アペンドディスク		
P71	か行 エアロダンシングF 轟つばさの初飛行 エアロダンシング 轟隊長のひみつディスク エアロダンシング featuring Blue Impulse 18 WHEELER NFL 2K NBA 2K F355 Challenge エルドラドゲート 第1巻 エルドラドゲート 第2巻 ELEMENTAL GIMMICK GEAR	P74	THE HOUSE OF THE DEAD2 サンバ DE アミーゴ サンバ DE アミーゴ Ver.2000 Jリーグプロサッカークラブをつくろう! ジェットコースタードリーム ジェットコースタードリーム2 ジェットセットラジオ シェンムー一章 横須賀 実況パワフルプロ野球 DreamcastEdition GIANT GRAM ~全日本プロレス2 in 日本武道館~ GIANT GRAM 2000 ~全日本プロレス3 栄光の勇者達~ 首都高バトル	P78	さ行 ダイナマイト刑事2 Dance Dance Revolution 2ndMIX Dreamcast Edition チュウチュウロケット! 超鋼戦紀 キカイオー Dの食卓2 デイトナUSA 2001	P82	し行 MARVEL vs. CAPCOM CLASH OF SUPER HEROES MARVEL vs. CAPCOM2 New Age of Heros 麻雀大会II Special マリオネットカンパニー 2 MARIONETTE HANDLER MARIONETTE HANDLER2 ミスタードリラー メモリーズオブコンプリート
P72	が行 Kanon CAPCOM vs. SNK MILLENNIUM FIGHT 2000 ガンバード2	P75	首都高バトル2 July ジョジョの奇妙な冒険 未来への遺産 神機世界エヴォリューション2 ~遠い約束~ 新日本プロレスリング闘魂烈伝4 スーパーストリートファイター III for Matching Service スーパースピード・レーシング SUPER PRODUCERS 目指せショウビズ界	P79	な行 熱闘ゴルフ ねっとdeテニス 信長の野望 将星録	P83	は行 燃える! ジャスティス学園 もっとプロ野球チームをつくろう! ま行 ラブひな 突然のエンゲージ・ハブニング ラングリッサー ミレニアム リアルサウンド~風のリグレット~ REVIVE...~蘇生~ リポルト リング ROOMMANIA#203 レッドラインレーサー ルームメイトノベル ~佐藤由香~ READY 2 RUMBLE BOXING ~打ち込め笑いのメガトンパンチ!!~ レンタヒーローNO.1
P73	ぎ行 CRAZY TAXI GetBass GODZILLA GENERATIONS	P76	スーパーユーロサッカー2000 スーパーランナバウト スターグラディエイター2 ナイトメアオブビルシュタイン ストリートファイター III 3rd STRIKE Fight for the Future ストリートファイター III ダブルインパクト ストリートファイターZERO3 サイキョー流道場 スペースチャンネル5 SPAWN In The Demon's Hand セガGT ホモロゲーション・スペシャル SEGA TETRIS	P80	ば行 バーチャコップ2 バーチャストライカー2 ver.2000.1 バーチャファイター3tb		
	ぎ行 サイキックフォース2012	P77	SEGA MARINE FISHING セガラリー2				

あ行

アイドル雀士を つくっちゃおう♡

●スペシャルコマンド

シナリオモードで麻雀の途中でL+R+X+A+B+下を押しながらSTARTボタンを押すとパネル8回つきで勝てる。また、対局中にL+R+X+A+B+上を押しながらSTARTボタンを押すといきなり勝利できる。このコマンドはどのモードでも有効。さらにタイトル画面でL+R+X+Y+右を押しながらSTARTボタンを押すと、隠しアイテムも含んだ全パーツをゲットし、オプション項目も全部追加されたオールクリア状態になる。

VMデータ収録! →P85へ

アキハバラ電脳組 パタPies!

●起動ボイス変化

ポートCにドリームキャスト・ガンを接続してから起動すると、起動時のボイスが違うものになる。

あつまれ!ぐるぐる温泉

●オフラインでもタイムアタック

スタッフロール(スタッフルームで見られる)の最後に"SEGA"のロゴが表示される画面で、"上、左、下、右、Y、B、A、X"の順に押すと、オフラインでミニゲームのタイムアタックができる。



↑スタッフルームは少し見えづらいところにある。

UNDERCOVER AD2025 Kei

●隠しキャラ~京極夏彦~

①ホテル編で20人以上をホールドアップさせる。②ホテル編終了後、ベイストリートの機械室のゴミ箱で"怪しいカギ"を入手する。③カギを入手後、パパフォースの

奥にある石碑の前でカギを使う。以上の条件を満たし、その奥にある田中商店に入ると作家の京極夏彦が現れ"魔除け"(敵の攻撃命中率ダウン)をくれる。

●隠しキャラ~宮部みゆき出現~

①敵の殺傷人数を7人以下にしてホテル編を終了。②ベイエリアの資材置き場にある1番橋へ行く。③扉の脇で"手帳"を入手してからベイストリートのインド料理店に行く。以上の条件を満たすと作家の宮部みゆきが"特製クッキー"(体力回復)をくれる。

●隠しキャラ~大沢在昌~

①ベイエリア編を120分以内にクリア。②そのあと4番デッキにあるドラゴンパレス2Fのクラブへ。③カウンターで"手書きの生原稿"を入手。④ドラゴンパレス1Fのマークがある影の前でAボタンを押す。以上の条件を満たすと作家の大沢在昌が現れ、"コルトパイソン"をゲットできる。

インカミング 人類最終決戦

●追加オプション

タイトル画面でSTARTボタンを押すと表示されるメニュー画面で"上、下、左、右、X、上、下、左、右、Y"の順に入力すると、追加オプションが選べるようになる。

0~9 (キャンペーン)	シナリオセレクト可能。
INVUN	シールドが減らなくなる
INFINITE LIVES	残機が無制限 (残機表示が減らなくなる)
INFINITE WEAPONS	補助武器が無制限
EASY SHOOT	照準が画面内の敵を自動的に補足

インペリアル鷹 FIGHTER OF ZERO

●2周目プレイの特典

1回クリアしたデータをロードすると、全戦闘機が最初から使える状態でプレイできる。

●難易度変化

5話で忠告に従わず低空を飛ばないでないと、6話の対空砲火が激しくなり難易度がアップ。また、6話規定数よりも多く艦船を破壊すると9話で護衛艦が少なくなる。

VMデータ収録! →P85へ

ヴァンパイア クロニクル for Matching Service

●隠しキャラ(シャドウ)

自分が使いたいキャラにカーソルを合わせてからSTARTボタンを3回押す。つぎに"?"にカーソルを合わせ、STARTボタンを5回押してからAボタンを押す。なお、5回目のSTARTボタンはAボタンを押し終わるまで押し続けること!

●隠しキャラ(マリオネット)

"?"にカーソルを合わせ、STARTボタンを7回押してからAボタンを押す。なお、7回目のSTARTボタンはAボタンを押し終わるまで押し続けること!

●隠しキャラ(臍ビシャモン)

ビシャモンにカーソルを合わせ、STARTボタンを押しながらAボタンを押す。

●EXオプション

オプション選択時、Lトリガーを押しながらAボタンを押すとコマンド入力時のタイムラグ調整などをはじめとした特殊なゲーム設定ができるEXオプションのメニューに入ることができる。

ヴィジランテ8 ~セカンドバトル~

●パスワード

オプションのゲームステータス画面で、キャラ選択時にLトリガーとRトリガーを同時に押して以下のパスワードを入力すると、隠しパスワードに応じた効果が得られるようになる。

GO_SLOW_MO	ゲームがスローになる
GO_RAMMING	クルマの重量が重くなる
HOTROD_ALL	クルマがステータスフルになる
HOME_ALONE	フリーミッションで、敵がいない状態で対戦可能
HI_CELING	ホバー使用時に通常より高く飛べる
LONG_MOVIE	エンディングムービーを全部見られる
MORE_STAGE	前作にあった12ステージが追加される
MIXED_CAR	同キャラ対戦可能
SUPER_BODY	自キャラが無敵になる
TUNEUP_ALL	全キャラのステータスゲージが半分だけ増加
UNDER_FIRE	3対1のバトルになる
QUICKPLAY	敵味方をランダム選択可能(クエストモード以外)
UNLOCK_ALL	すべてのクルマが使用可能になる

VMデータ収録! →P85へ

エアフォースデルタ

●隠し機体購入

ゲームをクリアすると、2周目でF-15E、F/A18-C、Su-27B、Su-34、AV-8B、Sea Harrierの6機がショップで購入可能。また、難易度イージーでクリアするとS-37が、ノーマルでクリアするとS-37とMig-1.44が、ハードでクリアするとS-37とMig-E.E.Lightningがショップに追加される。この3機はゲーム中にステージ3、ステージ17、ステージ20でバルカンを使って敵機を倒すことでもショップで入手可能になる。

VMデータ収録! →P85へ

エアロダンシングF

●隠し機体を取得

ゲーム中に以下の条件をクリアすることで隠し機体が出現する。

"FIGHTER PILOT MISSION"プレイ時

T-4	STEP05クリアー
T-2	STEP13クリアー
F-4EJ	STEP20クリアー
F-15DJ	STEP26クリアー
F-15J	STEP30クリアー

"TACTICAL CHALLENGE"プレイ時

F-104J	チャレンジ05クリアー
F-4J	チャレンジ06クリアー
F-1	チャレンジ07クリアー
F-4E改	チャレンジ08クリアー
F-2A	チャレンジ09クリアー
F-15A	チャレンジ10クリアー
F/A-18C	チャレンジ13クリアー
F-2B	チャレンジ14クリアー
F-14A	チャレンジ15クリアー
F-15DJ アグレッサー	チャレンジ全面クリアー

そのほかの出現条件

T-4 ブルーインパルス	「エアロダンシング featuring Blue Impulse」のシステムデータがVMに入っている
UF-104 ドローン	「エアロダンシング 轟隊長のひみつディスク」のシステムデータがVMに入っている
T-3 スペシャルカラー	FPMモードの1~5の訓練ですべて100点を獲得
F-14A テストヘッド	FPMモードを全面高得点でクリアー
F-16A アグレッサー	F-15DJ アグレッサーでタクティカル・チャレンジを全面クリアーする
F/A-18C アグレッサー	空母着艦を何度も成功させる
F-15DJ アグレッサー-2	敵機を50機以上撃墜する
XF-3 次期超主力戦闘機	敵機を100機以上撃墜する

エアロダンシング 轟つばさの初飛行

●隠し機体を取得

ゲーム中に以下の条件をクリアすることで隠し機体が出現し、操作することができる。



←隠し機体は戦闘機だけでなく小型プロペラ機も登場。

F-15DJSP	"わくわくつばさチャレンジ"で合計15万点獲得
XF-3SP	"わくわくつばさチャレンジ"で25万点獲得
F-14ASP	"大ちゃっかん"でSTEP7クリア
F-2BSP	"大ちゃっかん"でSTEP11クリア
F/A-18BA	"つばさのコレクション"にあるリプレイを全部見る

エアロダンシング 轟隊長のひみつディスク

●隠し機体追加

前作のシステムデータが入っていれば6機の機体が使用可能になる。また、SKY MISSION ATTACKをすべてクリアするとイルカとバギーで飛行できる。

エアロダンシング featuring Blue Impulse

●新ステージ追加

BLUE IMPULSE MISSIONの各演目で90点以上獲得するとFESTIVAL という新たなステージが追加される。

●隠し機体(?) 2機を入手

SKY MISSION ATTACK全8ステージクリアするとイルカ型飛行機(?)のDOLPHINが追加。DOLPHINで全8ステージをクリアするとバギー型飛行機(?)のBUGGYが追加される。

●ラジコン視点が追加

プレイヤーの名前を" ? RADICON!"と入力するとROUND視点がRADICON視点に変わり、ラジコンを操作しているような視点でプレイできる。また、L、Rトリガーで視点のズームイン、アウトが変更できる。

●オプション追加

ネームエントリー時にTASCASと入力すると、オプション画面のコンフィグ項目が追加される。

18 WHEELER

●デコトラ登場

すべてのトレーラーヘッドでクリアするか、またはゲームタイトル画面でA、B、X、Yのいずれかひとつ以上のボタンを押しながらSTARTボタンを押す。



←デコトラ独特の内装も再現。細やかな演出も。

●追加ステージ

以下の条件を満たすとパーキングモードでステージが追加される。

TRUCK STOP	パーキングモードのステージ4をクリア
FACTORY2	パーキングモードのステージ5 (TRUCK STOP) をクリア

NFL 2K

●隠しコードいろいろ

コード入力画面で以下のコードを入力すると、さまざまな効果が発生する。

DEDMAN	ゲームがスローになる
LARD	キャラが太る
TURBO	ターボモードになる
SQUEEKY	ゲーム中の実況が早口になる
SUPERSTARS	SEGA Sports Teamが使えるようになる

NBA 2K

●隠しコードいろいろ

コード入力画面で以下のコードを入力すると、さまざまな効果が発生する。

DEVDUDES	隠しチームが使用可能になる
SQUISHY	選手が2Dキャラになる
LITTELEGUY	キャラが小さくなる
FATHEAD	キャラの頭が大きくなる
BEACHBOYS	ボールが巨大になる
BIGFOOT	キャラの足だけ大きくなる
MONSTER	キャラ全体が巨大化する
DOUGHBOY	キャラが太る

F355 Challenge

●隠しコースの出現条件

以下の条件を満たすと隠しコースが出現する。

アトランタコース	鈴鹿ショートで3位以内に入賞
ラグナセカ	鈴鹿ロングコースで3位以内に入賞
ニルブルクリンク	モンツァで3位以内に入賞
セパン	菅生で3位以内に入賞
フィオラノ	走行距離が1000kmを超える

●いつでも晴れ

ブレーキを押しながらコースを選ぶと、天気が必ず晴れになる。

VMデータ収録! →P86へ

エルドラドゲート 第1巻

●隠し拠点の位置

ワールドマップ上で以下のポイントをチェックすれば隠し拠点が出現する。

中に入るとアイテムが手に入る。まだ、見つけていない人は魔晶石稼ぎに试试看てはどうか?

"第1話 忘れられた土地"	大陸左下でAボタンを押す
"第2話 忘れられた土地"	大陸左上でAボタンを押す
"第3話 クボ店長の店"	大陸右上にある森の右下



←忘れられた土地にカーソルを合わせて入るだけ!!

エルドラドゲート 第2巻

●隠し拠点の位置

ワールドマップ上で以下のポイントをチェックすれば隠し拠点が出現する。

『第一巻』同様、お楽しみのひとつになっている隠し要素。下の表に掲載された場所にカーソルを合わせて入るだけでオーケーだ。

第4話 忘れられた土地	ジブラ湿原の東側
第5話 跳躍亭	東側の森とその西側にある山脈のあいだ
第6話 忘れられた土地	マップ画面左下の山脈に囲まれた土地の北側

ELEMENTAL GIMMICK GEAR

●レアアイテム入手

イーストキオンで、ラックルのジャスティスホーンに100連勝できれば、スピンドッシュしてもエネルギーポイントを消費しなくなるレアアイテム、エコスピナーを入手できる。

VMデータ収録! →P86へ

か行

Kanon

●セミオートプレイ

オプションの自動ページ送り速度の設定を30にしておくと、選択肢が出てきても自動停止をしない。つまり、何もしなくても、勝手にストーリーを進行させられるようになる。この状態にしておくと、何度もくり返しプレイするときに重宝する。

CAPCOM vs. SNK MILLENNIUM FIGHT 2000

●COM乱入キャラ出現条件

アーケードモードを5回クリアすると豪鬼、カプコンキャラ全員をクリアするとモリガン、SNKキャラ全員をクリアするとナコルルが購入可能になる。

購入後、豪鬼は5試合目終了時点でGROOVE POINTが85以上のとき乱入。モリガンとナコルルは3試合目の終了時点でのGROOVE POINTが60以上、3試合目までにスーパーコンボフィニッシュを4回以上決めていたら乱入してくる。このときCAPCOM GROOVEだとモリガン、SNK GROOVEだとナコルルになる。

VMデータ収録! →P86へ

ガンバード2

●全キャラが使用可能

モードセレクト画面で"下、下、下、上、下、下、下、上、下、下、上、上、下、上、右"の順に押すと、キャラが全員使用できる。

がんばれ！ニッポン！ オリンピック2000

●秘密のパスワード

チャンピオンシップモードを金メダルでクリアすると、エンディングロール後に秘密のパスワードが表示される。

●すべての競技に参加

タイトル画面で"PRESS START"と表示されているあいだに"上、上、下、下、左、右、左、右"の順に押すと、すべての競技に参加できるようになる。

ギガウイング

●ストレンジャー出現

アーケードモードをノーコンティニュークリアするか、ギャラリーモードのページ1で"BXYBBYXB"と入力すると、攻撃力の高いストレンジャーが使用可能になる。

●チャンピオンランキング

ランキングモードの最初の画面でX+Y同時押しを1秒以上続けると、アーケードのハイスコアが見られるチャンピオンランキングが表示される。

●カラー変更

自機選択画面でX+A、もしくはY+A同時押しで色変更が可能。

VMデータ収録！→P86へ

北へ。 Photo Memories

●背景を変える

まず、オプション画面で"GDサウンド"を選択。曲を決めたらSTARTを押しながらX+Yボタン同時押しを行う。すると背景を変更することができる。

北へ。 White Illumination

●ミニゲーム出現

ゲーム中にひとりで遊んで1個以上ぬいぐるみを取るとUFOキャッチャーが、ひとりで遊んで200点以上獲得するとクイズまると北海道が、ひとりで遊んでカラオケで80点以上獲得すればカラオケゲームが、ガーディアンウイングでハイスコアを出せばガーディア

ンウイングが、めぐみの夏シナリオでひまわり迷宮に行ってクリアするとひまわり迷宮が、琴梨の夏シナリオでテニスをしてクリアするとテニスラリーゲームがミニゲームとして選べる。

VMデータ収録！→P86へ

CARRIER

●コスチュームチェンジ

ジェシファー編を1回クリアし、そのデータを使って2回目のジャック編を始めると、別のコスチュームでプレイ可能になる。

VMデータ収録！→P87へ

ギルティギア ゼクス

●テストメント使用条件

アーケードモードを1回クリアする。または、サバイバルモードのレベル20で乱入してくる金色のテストメントを倒す。

コマンドで登場させるには、タイトル画面中に、上、上、下、左、STARTの順に入力する。コマンドが成功すると、テストメントのボイスが鳴って、使用可能になる。

●ディズイー使用条件

アーケードモードをノーコンティニューでクリア、またはサバイバルモードのレベル30で乱入してくる金色のディズイーを倒す。

コマンドで登場させるには、タイトル画面中に、下、右、右、上、STARTの順に入力する。コマンドが成功すると、ディズイーのボイスが鳴って、使用可能になる。

●ギルティギアモード

テストメントとディズイーが使える状態(コマンド使用は無効)で、ラウンドタイムを60秒に設定。アーケードモードを1ラウンドも落とさずにノーミスクリアすると出現する(難易度、ラウンド数は問わず)。または、サバイバルモードでサバイバルモードのレベルが100にまで到達していればオーケー。

ただし上記の方法よりも、楽な出現方法がひとつある。それにはアーケードモードにおいて、全キャラクター(テストメント、ディズイー含む)でクリアすること。また、

過酷な設定やコンティニューに対する制限はまったくなし。また、テストメントとディズイーは、コマンドで出現させたものでも出現可能。どちらの方法を選ぶかはプレイヤーであるキミ次第。

●キャラクターカラー追加

サバイバルモードで出会った敵のカラーは、その後のプレイで使用することができる。このサバイバルカラーとサバイバルボスカラーをコンプリートし、レベル100以上になるとブラックカラーが出現する。また、サバイバルモードで10分以内にレベル100をクリアすると、キャラクターカラーが全11色から選べるようになる。

●レベル100以上のサバイバルモード

サバイバルモードでレベル100に達したとき、L、Rトリガーを押しっぱなしにしておくと、レベル100以上のサバイバルモードを楽しむことができる。ボスも2体出現するが、あらかじめブラックカラー以外の色をコンプリートしていなければ出現しない。なお、登場するボスはレベル120でジョニー、レベル150でソルとなる。

●CPU観戦モード

タイトル画面(PRESS START BUTTON表示画面)にて、画面がフェードアウトするまでL、Rトリガーを押しっぱなしにしておく。これでCPUどうしの闘いが観戦できる。

COOL BOARDERS BURRRN

●隠しキャラ出現

ゲーム中に出てくる障害物を128個以上破壊するとSNOWMANが、SNOWMANが出現した状態でコース6をクリアするとGRAYが出現する。また、GRAYを出現させた状態のとき、すべてのコースにおいてTime、Trick、Totalのいずれかで1位を獲得するとタイツマンが出現する。

●隠しコース出現

スーパーパイプコースを45分以上プレイするか、Grade、Totalのいずれかで3位以内になればエクストラスーパーパイプコースが出現する。

VMデータ収録！→P87へ

久遠の絆 再臨詔

●再臨詔シナリオ

万葉のトゥルーエンディングを見てからふたつのおまけシナリオをクリアすると、再臨詔シナリオが出現する。

●CG&BGMモード

万葉、沙夜、葉のいずれかのエンディングを迎えると、CG鑑賞モード"久遠の記憶"が出現する。また、万葉のトゥルーエンディングを見ると"BGMリスニング"が出現する。

クライマックス ランダース

●マリオンが仲間になる

シナリオクリア後、人形館でマリオン人形を見つけたらノイマンに預ける。別のピースに行くと時間を進めてから戻ってくると、マリオンが仲間になる。

●ヨーグルトでプレイ

シナリオクリア後、ヨーグルトリングを見つけて装備するとヨーグルトでプレイできる。


●なんわか伝説

シナリオクリア後、モンスターハウスでダウンロードできる。

COOL COOL TOON

●隠しキャラ

ストーリーモードをアンプとスピアでクリアすると、隠しキャラが出現する。



↑操作できる隠しキャラクターは多数。キミはどの子でプレイしてみる？

●EX隠しキャラクター出現件


アンプ(大人) イバル(大人) キング	ルマを使って シングルフリッツをクリア
スピカ(大人) イヤミ(大人) フリッツゴースト	ボルトを使って シングルフリッツをクリア
ミラー マムダイヤ	マダムシャドウを使って シングルフリッツをクリア

CRAZY TAXI

●裏設定コマンド

キャラクターセレクトでLトリガーとRトリガーを押したあとL→Rの順に放し、もう1度L→Rと押して同時に放すとリアカー自転車が出現。Rトリガーを2回押し、2回目にRトリガーを押したままAボタンを押すとアナザーデーになる。

また、メニュー画面でLトリガーとSTARTボタンを押したままAボタンを押すと、エリアマークが非表示に。同様にLトリガーの代わりにRトリガーで決定すると、矢印が表示されなくなる。



↑人力のみで都市を駆ける姿は圧巻。まわりのクルマにも負けない速さだ。

●視点変更

ポートCにコントローラーを挿してSTARTボタンを押すとY、Bボタンで視点変更が可能になる。

VMデータ収録! →P87へ

GetBass

●ステージ追加

LAKE CRYSTALトーナメントで優勝すると、ドリームキャスト版オリジナルステージのFALLSが出現する。LAKE PARADISEトーナメントで優勝すると、コンシューマーモードでもPALACEを選べるようになる。

●ソニックルアー

プロトーナメント全5ステージすべて優勝するとソニックルアーを入手。

●女性キャラでプレイ

アーケードモードで、エリアを選択するときA+B同時押しをしながら選ぶとキャラクターが女性になる。これで釣果が変わることはないけど、気分は変わるかも。

VMデータ収録! →P87へ

GODZILLA GENERATIONS

●おなじみの怪獣が操作可能

平成ゴジラかメカゴジラでノーマルゲームをクリアすると初代ゴジラが追加。初代ゴジラでクリアするとUSAゴジラが、USAゴジラでクリアするとミニラが、ミニラでクリアするとジャイアント芹沢が追加される。



←愛嬌のある顔のミニラ。オヤジに代わって大暴れ!!

●キャラクター選択

"みんなdeバトル"で、キャラクター選択時にL、Rを押しながら方向ボタンの下を押すと、押した回数でキャラクターを選択できる。1回で平成ゴジラ、2回でメカゴジラ、3回で初代ゴジラ、4回でUSAゴジラ、5回でミニラ、6回でジャイアント芹沢が出現。

●怪獣閲覧

L+Rを同時に押しながらAボタンを押すと、"かいじゅうリスト"が見られる。また、L+R同時押しの状態で方向ボタンの左か右を押すと、ゲーム中に登場するすべての怪獣が見られる。

●コマンド追加

"みんなdeバトル"で攻撃相手を選ぶときにカーソルをCOMに合わせ、L+Rを同時に押しながら方向ボタンの下を押すとボウギョとカウンターのコマンドが加わる。

VMデータ収録! →P87へ

さ行

サイキックフォース 2012

●隠しキャラ出現条件

基本キャラクター10人でストーリーモードをクリアするとウォンが使える。ラウンド数2以上でアーケードモードを基本キャラ10人クリアでキース、アーケードとストーリー両モードクリアでバーンが使える。

●エミリオの隠しカラー

トレーニングモード以外でエミリオを30回以上使うかゲームを16時間以上プレイ後、ボタンXを押しながらエミリオを選ぶと赤い服になる。50回以上か18時間以上でYボタンを押しながら選ぶと金色翼のエミリオが選べる。

VMデータ収録! →P87へ

サイレントスコープ

●特殊モードでプレイ

Rトリガーを押したままアーケードゲームを選び、シューティングレンジ、ストーリー、タイムアタックのいずれかをSTARTボタンを押して選ぶ。このとき、STARTボタンを押した回数によって、モード内容が変更になる。

4回押す	照準がつかないモード
5回押す	ナイトビジョンモード
6回押す	照準なし+ナイトビジョンモード

●チャレンジ100モード

アーケードモード、シューティングレンジのOUTDOORをすべて評価SSでクリアすると、チャレンジ100モードがプレイできるようになる。

THE KING OF FIGHTERS'99 EVOLUTION

●レアキャラ入手方法

初期状態から表示されているエキストラストライカーをすべて入手後、アビリティポイントを2000まで貯める。

●京と庵は乱入

5ステージクリア後、アビリティポイントが200~279だと庵が乱入。280以上だと京が乱入してくる。

VMデータ収録! →P88へ

THE KING OF FIGHTERS DREAM MATCH 1999

●隠しキャラクター

STARTボタンを押しながらキャラクターを選ぶことで、外見は同じだが能力の違う裏キャラを選べる。対象となるキャラはアンディ、テリー、ジョー、ビリー、ロバート、リョウ、ユリ、舞、京、

七枷社、シェルミー、クリス。

●オメガ・ルガール出現

キャラ選択画面でSTARTボタンを押しながらルガールを選ぶと、オメガ・ルガールでプレイできる。

●裏ステージ出現

JPN STREET、CHINA、SPAIN、USA WHARFの4ステージは、2P対戦時にSTARTボタンを押しながら決定することで背景が微妙に違う、裏ステージでプレイすることができる。

サクラ大戦

●ミニゲーム出現条件

以下の条件を満たせばミニゲームが出現する。

花も嵐も	第二話の2回目のフリー移動で紅蘭の部屋に行き、花札をやるという誘いにオーケーを出す
帝都のトビウオ	第二話の2回目のフリー移動で、鍛錬室でのLIPSで時間切れ以外の選択肢を選ぶとゲームに突入。
お掃除ちゃんゾ!	第四話のフリー移動で大道具部屋に行き、さくらからの掃除の手伝いの依頼を受ければよい。
着せ替えまじョウ	第四話の序盤でアイリスからのデートの依頼をオーケーし、LIPSで洋服選びを手伝う。
オー迷子ゾド	第六話の1回目のフリー移動で食堂に行き、カンナの手伝いを申し出る。
料理でハラショー	第六話の2回目のフリー移動で厨房に行き、マリアの料理を手伝えばよい。

THE TYPING OF THE DEAD

●コンティニュー9回

パスワードで"SSNTWHU"と入力すると、コンティニュー回数が9回になる。また同じくパスワードで"NJYUUDO"と入力すると、コンティニュー回数が無限になる。

●隠しモード出現

アーケードモードクリア後に表示されるスタッフロールを全員分正確にタイピングすると、パスワードが出現する。これをパスワードエントリー画面で入力すると、隠しモードのVS CPUモードが遊べるようになる。

VMデータ収録! →P88へ

THE HOUSE OF THE DEAD2

●フリープレイ

オリジナルモードをクリアし、トレーニングとボスモードの項目をすべて出現させると、アーケードモードがコンティニュー無限のフリープレイになる。

●スコア表示

タイトル画面で"左左右右左右"と入力するとスコアが表示される。

VMデータ収録! →P88へ

サンバ DE アミーゴ

●スーパーハードモード

モードセレクトで"ミニゲーム"以外を選び、左のマラカスを"HARD"の位置に合わせて15回振る。または方向ボタンの上を押っぱなしにする。

●ランダムモード

モードセレクトで"ミニゲーム"以外を選び、左のマラカスを"EASY"の位置に合わせて15回振る。または方向ボタンの下を押っぱなしにする。

●全曲選択可能

アーケードモードの身長セレクト画面で、カーソルを"190cm以上"の位置に合わせて左のマラカスを10回以上振るか、方向ボタンの上を押っぱなしにする。

VMデータ収録! →P88へ

サンバ DE アミーゴ Ver.2000

●隠し曲&隠しモード出現

チャレンジモードをクリアすると、それぞれクリアしたクラスに応じた曲やプレイモードが出現する。

マラカス キッズ	THE THEME OF INOKI
マラカス ジュニア	THE THEME OF ROCKY
マラカス アイドル	WEDDING MARCH
マラカス マスター	サバイバルモードが出現
マラカス ヒーロー	裏チャレンジモードが出現
スペシャル ステージ	最初の2曲をAランク、かつ Great98パーセント以上でクリアするとプレイ可能

Jリーグ プロサッカー クラブをつくろう!

●選手を若返らせる

若返らせたい選手がいるデータAと、同じ選手が別のクラブにいる状態のデータBを用意する。それからデータAの選手とデータBの選手を交換すれば、データBの中では、その選手が実際よりも若いことになっている。

●資金を増やす

12月の最後の週でセーブしておき、翌年1月に他クラブからのオファーがあったらリセットする。そして契約更新のときにオファーされた選手の年俸を高くしておく、オファーのときの移籍金が多くもらえるようになる。

ジェットコースター ドリーム


●ステージ選択

ステージセレクトモードでL、Rトリガーを半押しした状態で、X+Y+START同時押しを行う。すると、すべてのステージが選択可能になる。

ジェットコースター ドリーム2

●お金を増やす

経営モードでL、Rトリガーを半押しした状態で、Bボタンを押しつつAボタンを押す。これでお金が増殖。くり返し行えば、レベル10までゲームを進めることができる。



↑なにもしなくてもどんどんレベルアップ。初心者にお得なウラ技です。

ジェット セット ラジオ

●3人の敵キャラが使える

各ストリートのランクをすべて"ジェット"でクリアすると、3人の敵キャラが使用可能になる。

VMデータ収録! →P88へ

シェンムー 一章 横須賀

●おまけ画像

ディスク1~3をパソコンのCD-ROMドライブで読み込むと、OMAKEフォルダの画像ファイルが見られる。

●途中でも給料オーケー

午後のバイト終了時に荷物を持ったままでも、ちゃんとその分の給料も貰える。

●バッドエンド

事件を解決することなく4月15日まで過ごすバッドエンディングになる。



↑道場にあの男が!? 芭月涼の運命はいかに。このあとは自分で確かめてね。

VMデータ収録! →P88へ

実況パワフルプロ野球 Dreamcast Edition

●すべての会社を選べる

サクセスモードの企業選択画面で"上、上、下、下、左、右、左、右、L、R、右、右、左、左、L、R"の順に入力する。

●地方球場を選ぶ

モード選択画面で"上、上、下、下、L、R、L、R、START"の順に入力すると、地方球場を選べる。

●詳細データを見る

"サクセス選手見る"の画面で"上、上、下、下、左、右、左、右、START"の順に入力すると、サクセス選手の詳細データが見られる。

GIANT GRAM ~全日本プロレス2 in 日本武道館~

●隠しキャラ出現

勝ち抜きシングルモードにおいてノーコンティニューでグレイス、人気度20万以上でディアブロ、育成レスラーでエクレシオン、全選手クリアでハイパーが出現。

VMデータ収録! →P88へ

GIANT GRAM 2000 ~全日本プロレス3 栄光の勇者達~

●隠しレスラー出現条件

以下の条件を満たすと隠しレスラーが出現する。名勝負再現モードのクリアがカギ。



↑ハイパーは前作にも登場。その強さのほどは?

尾神金剛	アーケードモードのタッグ戦を三沢・小川組、川田・田上組、小橋・秋山組の3チームでクリア
スカイ・ハイ・エッジ	尾神金剛が使える状態で、アーケードモードのタッグ戦を大森・高山組、ベイダー・ウィリアムス組の2チームでクリア
ザ・クラッシャー	アーケードモードを育成レスラーでクリア
ジャイアントクラッシャー	アーケードモードをザ・クラッシャーでクリア
ディアブロ	名勝負再現モードのステージ2をクリア
タイガー	名勝負再現モードのステージ8をクリア
グレイス	名勝負再現モードのステージ9をクリア
ハイパー	名勝負再現モードのステージ12をクリア

VMデータ収録! →P89へ

首都高バトル

●ランダムナンバーでCP入手

ナンバー入力時にYボタンを押すと大きい数字のみランダムで出現する。このとき出た7の数に応じたCPが手に入る。ひとつで100、ふたつで1000、3つで10000、4つでクルマの価格分のCPが貰える。

●ナンバープレートを動かす

CHANGEPARTS画面でエアロのF.BUMPERを選びNORMALにカーソルを合わせると、L、Rトリガーで位置をずらしたり、Xボタンで傾けられるクルマがある。

●車をタダで入手

クエストモードでビジュアルメモリをはずしてからデータをロードする。その後メニューに戻ると、"TYPE-86L"1台とCPを25000持った状態になっている。つまり最初から始めた場合、車を1台タダで入手している状態になる。

●電光ナンバーにする

車の購入時に"ろ"ナンバーにしておくと電光ナンバーになる。

●一般車にマークがつく

クエストモードのシフトアシスト選択時にLトリガーかRトリガーを押す。右上に"Other Car Mark On"と表示されれば成功。

●ボス専用車を使用

4-DIVASの"12時すぎのシンデレラ"に勝利してから"TYPE-FD"を購入し、ナンバーを"品川〇〇.135 (〇〇の部分は自由)"にする。同様に"4-DIVAS"の"エキゾースト・イブ"に勝利してから"TYPE-JZA80"を購入し、ナンバーを"多摩〇〇.139 (〇〇の部分は自由)"にする。

また前記の条件を満たしてから"TYPE-R34"を購入し、"4-DEVILS"の"紅の悪魔"に勝利する。その後、ナンバーを"習志野〇〇.138 (〇〇の部分は自由)"にする。

●隠しカー入手条件

クエストモードを1度クリアするとS15、AP1の2台が、2度クリアするとR34、930の2台がショップに並ぶ。

VMデータ収録! →P89へ

首都高バトル2

●敵に必ず勝つ

敵車とのバトル中に2P側コントローラーで下記のコマンドを入力すると、強制的に勝負をつけることができる。入力のタイミングは、バトルがスタートしてから3秒後くらい。

強制的に勝つ	L+R+A
強制的に負ける	L+R+B
ドロウ	L+R+X、またはL+R+Y

●アザーカーを使う

タイムアタックモードでYボタンを押しながらAクラスを選択するとアザーカーを使用することができる。

●逆走

コース選択時にRトリガーを押しながらコースを決定すると、逆走する。

VMデータ収録! →P89へ

July

●オマケ画面

ゲーム中に会ったキャラはプロフィールが表示されるが、ゲームに登場する全キャラクター、150人分のプロフィール画面を見ると、オマケ画面が表示される。

●メッセージ高速化

ゲーム中にYボタンを押すとメッセージの表示速度がアップする。

VMデータ収録! →P89へ

ジョジョの奇妙な冒険 未来への遺産

●隠しキャラ その1

『ジョジョの奇妙な冒険』を承太郎でクリアするとディオが、ディオでクリアすると邪悪の化身ディオが、ジョセフでクリアすると、り高き血統ジョセフが使用可能になる。

●隠しキャラ&モード その1

『ジョジョの奇妙な冒険』でサバイバルモード10人抜きをクリアすると、サバイバルモードでも隠しキャラが使用可能になる。また、15人抜きでアレッシモードが出現する。

●隠しキャラ&モード その2

『ジョジョの奇妙な冒険 未来への遺産』でチャレンジモードをディオでクリアすると邪悪の化身ディオが、ジョセフでクリアすると誇り高き血統ジョセフが、承太郎でクリアするとラバーソウルが、アヌビス二刀流ポルナレフでクリアするとカーンが、ホル・ホースでクリアするとホル・ホース&ボインゴが、花京院でクリアすると恐怖を乗り越えた花京院が、アレッシモードが出現する。



↑原作マンガでも印象的だった、恐怖を乗り越えた花京院の姿がここに。

VMデータ収録! →P89へ

神機世界エヴォリューション2 ~遠い約束~

●前作データの特典

前作『神機世界エヴォリューション』のデータがあるビジュアルメモリでゲームをプレイすると、2周目の"裏ディスペアの塔"のマップ構成や出現アイテムのデータが変わり、難易度の高いディスペアの塔SPになる。また、ここでは天使銃を入手できる。

ちなみに、2周目に塔の前に立っているフェデリコに話しかけるまえに、前作のデータを入れた状態で一度セーブを実行しておかなければディスペアの塔SPは出現しないので注意されたい。

VMデータ収録! →P89へ

新日本プロレスリング 闘魂烈伝4

●隠しレスラー出現コマンド

タイトル画面で"X、A、A、A、A、A、R"と入力すると、長州力、アントニオ猪木、SASUKE、マサ・サイトー、坂口征二、田中秀和、タイガー服部の7人のキャラクターが出現。成功すれば効果音が鳴るぞ。

●CPUの思考を変更

コンピューターどうしの対戦時にエディットレスラーを選択して、試合設定画面でLトリガーを押せばなしにする。これで選手の思考を変えることができる。

VMデータ収録! →P89へ

スーパーストリートファイターIIx for Matching Service

●豪鬼を使う

リュウ、ホーク、ガイル、キャミィ、リュウの順に1秒以上ずつかursorを合わせてからスタートボタンを押す。その後0.3秒以内にパンチボタンを3つ同時押しして決定すると、豪鬼が使える。



←最後のボタン3つ同時押しがカギ。す速く入力せよ。

●スーパーキャラ使用方法

スーパーキャラとは、前作『スーパーストリートファイターII』の性能を持つ隠しキャラのこと。受け身が取れない、スーパーコンボが使用できないなどの欠点はあるが、必殺技の無敵時間が長いなどの特徴もある。スーパーキャラを選択するには、キャラクター選択後、以下のコマンドを打ち込むこと。なお、このとき弱パンチ+弱キックボタン同時押しで決定すれば、2Pカラーになる。

リュウ	→→→→+弱パンチ
ケン	←←←←+弱パンチ
春麗	↓↓↑↑+弱パンチ
ガイル	↑↓↓↓+弱パンチ
ブランカ	→←←←+弱パンチ
ザンギエフ	←→→→+弱パンチ
ダルシム	↓↑↑↑+弱パンチ
E・本田	↑↑↑↓+弱パンチ
T・ホーク	→→←←+弱パンチ
フェイロン	←←→→+弱パンチ
キャミィ	↑↑↓↓+弱パンチ
ディー・ジェイ	↓↓↑↑+弱パンチ
バイソン	→←→←+弱パンチ
バルログ	←→←→+弱パンチ
サガット	↑↓↓↑+弱パンチ
ベガ	↓↑↑↓+弱パンチ

スーパースピード・レーシング

●隠しカー&視点追加

チャンピオンシップを1シーズンクリアで服部茂彰選手とNSXが、2シーズンクリアでBMWとスープラ、T100が選べる。また、19戦すべて1位でクリアすると上空から見下ろすヘリコプター視点が追加される。

SUPER PRODUCERS -目指せショウビズ界-

●隠しキャラ出現条件

ダンスステージでのライブ準備中にクラブへ行き、ださ男の好きな女の子の話を聞くとコギャルが、裏のステージの準備期間にストリートでユキから猫の話を聞くとネコが、飛行船ステージのバックをギターとドラムにして準備中にバーでボブから宇宙人の話を聞くと宇宙人が出現する。

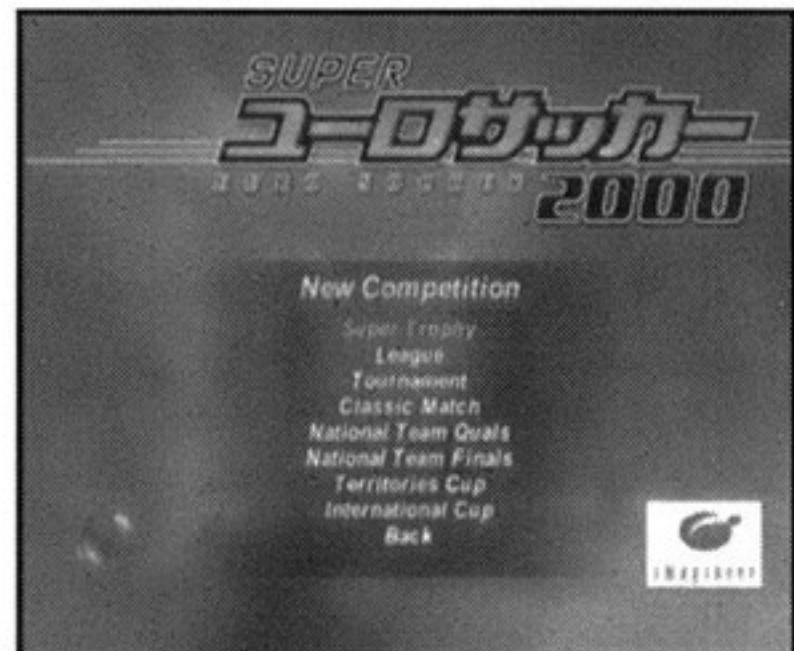
●隠しステージ出現

1000万円以下の所持金でスタジアムを選び、ライブを実行する。

スーパーユーロサッカー 2000

●追加モードいろいろ

認定テストで規定の点数を取るとさまざまなモードが追加され、テリトリーカップなどが遊べるようになる。



↑認定モードで8点以上獲得すれば、これらのモードはすべて選択できる。

VMデータ収録! →P89へ

スーパーランナバウト

●全MISSIONとクルマを選択

名前を"ELVIS!!!"と入力すると、最初からすべてのMISSIONとクルマが選択できるようになる。

VMデータ収録! →P90へ

スターグラディエイター2 ナイトメア オブ ビルシュタイン

●隠しキャラ使用コマンド

以下のコマンドをキャラクター選択画面で入力すると、隠しキャラクターを使用できる。

カエデ	レインにカーソルを合わせ、「下、下、左、左、上」と入力する。
ライオン	ビャッコにカーソルを合わせ、「上、下、左、左、右、左、上」と入力する。
前作アーケード版 2Pカラーの ガモフ	スタートボタンを押しながらガモフを選択する。

VMデータ収録! →P00へ

●隠しキャラ乱入条件

ゲーム中に以下の条件を満たすと、ランダムでカエデとライオンがステージに乱入してくる。乱入したキャラは、それ以降プレイヤーも使用することができる。

- ・コンティニューしていない
- ・1度もタイムオーバーになっていない。
- ・3回以上プラズマアタックでフィニッシュする。

- ・2回以上パーフェクト勝ちする。
- ・1回以上プラズマフィールドで勝利する。

VMデータ収録! →P90へ

ストリートファイターⅢ 3rd STRIKE Fight for the Future

●ギルが使える

アーケードモードを全キャラでクリアするとギルが使える。

●EXオプション出現

ギルでアーケードモードをクリアすると、オプション内に追加にされる。ただし、システムディレクションを変更すると無効になるので注意。

●システムディレクション隠しページ

キャラの隠しカラーが5キャラ分使用可能になると8ページ目、10キャラ分使用可能になると9ページ目、15キャラ分使用可能になると最後の10ページ目が見られるようになる。

VMデータ収録! →P90へ

ストリートファイターⅢ ダブルインパクト

●隠しキャラ出現条件

アーケードモードをクリアしてカーソルをショーン(『2nd』は豪鬼)に合わせて方向ボタンを上に入れるとギルが使用可能。『2nd』でショーンにカーソルを合わせて方向ボタンを上に入れると豪鬼が使用できる。また『2nd』で真・豪鬼を出現させると、STARTボタンを押しながら豪鬼を選ぶことで真・豪鬼が使える。

●エキストラオプション


モードセレクト画面でL、Rを押しながらオプション画面に入り、ゲームオプションにカーソルを合わせて「左、左、X、X、右、右」と入力、つぎにボタンコンフィグにカーソルを合わせて「左、左、Y、Y、右、右」と入力、さらにスクリーンアジャストにカーソルを合わせて「左、左、X、Y、右、右」と入力、最後にサウンドにカーソルを合わせて「左、左、Y、X、右、右」と入力するとエキストラオプションの項目が追加される。

VMデータ収録! →P90へ

ストリートファイターZERO3 サイキョー流道場

●ファイナルベガ出現

CPUレベルが8の状態でもアーケードモードをクリアすると、キャラクター選択時にスタートを押しながらベガを選ぶことで、ファイナルベガが使用可能になるぞ。



←輝きながら登場するファイナルベガ。得意の空中殺法を活かせ。

VMデータ収録! →P90へ

スペースチャンネル5

●無敵モード

うらら移動時、もしくはモロ星人お手本を披露をしているときL+R同時押しをしながら「上、左、A、左、A、下、右、B、右、B」の順にボタンを押す。うららの声が出たら成功。クリアするまで、うららのライフが減らなくなる。

SPAWN In The Demon's Hand

●隠しキャラ

ボスアタックモードを隠しステージも含めノーコンティニュークリアする。エンディングを見た回数(最高14回)によって使用できるキャラが増えていく。

VMデータ収録! →P90へ

セガGT ホモロゲーション・スペシャル

●資金1億円

NEWGAMEを選択して「L+R+Y」を同時押ししながら「チャンピオンシップ」をAボタンで決定すると、資金が1億円になる。ただし、この技が使えるのは一度もセーブしていない場合のみ。

●隠しカーが追加

マシンコレクションを完成させてからCAR FILEを見ると、ミニキャブが追加される。

●隠しレース

すべてのレースで優勝すると、LICENSE RACEに「W.S.K.」レ

ースが追加される。

●隠し画面

リプレイモードにカーソルを合わせ、R+Lで同時押ししながらAボタンで決定すると、隠し画面が表示される。いちばん上の項目でコースセレクト、2番目でカーセレクトが可能。カーセレクトは最高6台まで選択できる。

VMデータ収録! →P00へ

SEGA TETRIS

●人形取得条件

UFOキャッチャーの中の人形は全30種類。すべてをそろえるためには、特定の条件をクリアして、UFOキャッチャーの中に新しい人形を出現させなければならない。以下がその条件。左の段にある人形名の横にあるのは、人形の色である(ただし、各家庭のモニターによって人形色には若干の差がでると思われるので注意)。なお、これらの人形はネットワーク対戦を同じ名前で128戦(勝敗問わず)することでも取得できる。

VMデータ収録! →P91へ

SEGA TETRIS

●人形取得条件

ウッキー	
ドラ(白顔)	CPU戦でウッキーを倒すと出現
バナナ(黒っぱ顔)	ドラウッキーでCPU戦をクリアすると出現
ハヌマーン(白い毛)	CPU戦をノーコンティニュークリアすると出現
モモ(ピンク系の顔)	ネット対戦で10勝すると出現
パウ	
幹部(黄色)	CPU戦で、パウを倒すと出現
黒幕(黒色)	幹部パウで、CPU戦をクリアすると出現
コケ子	
地鶏(黄色)	CPU戦で、コケ子を倒すと出現
新種(頭白、くち楯)	地鶏コケ子で、CPU戦クリアすると出現
ボウイ	
地黒(コケ茶)	CPU戦で、ボウイを倒すと出現
美白(黄色)	地黒ボウイで、CPU戦をクリアすると出現
ロッキー	
ノーマル(青色)	CPU戦で、ロッキーを倒すと出現
チョコ(茶色)	ノーマルロッキーで、ロッキー(CPU戦)を倒すと出現
レモン(黄色)	チョコロッキーで、CPU戦をクリアすると出現

セガラリー2

●テクニカルモード追加

ネームエントリー後Yボタンを押し続けるとテクニカルモードが出現。

●全種類のクルマが出現

タイトル画面で"上、下、上、B、A、左、B、B、下"の順にボタンを押すと、10イヤーチャンピオンシップクリア後に手に入る10台のクルマが追加される。

●パイロン倒しのミニゲーム

アーケードモードのリビエラコースで、最終コーナーにあるパイロンを倒すと、左側にトンネルが出現。トンネルに入ると、パイロン倒しのミニゲームが始まる。

VMデータ収録! →P91へ

ソウルキャリバー

●メタルキャラ使用

スペシャルアートを8枚購入し、Rトリガーを押しながらキャラクターを選ぶと、キラキラと銀色に輝くメタルカラーのキャラクターで戦うことができる。

ラッキーちゃん	
ノーマル (サングラス青色)	CPU戦で、ラッキーを倒すと出現
ビビッド (サングラス黄色)	ノーマルラッキーで、ラッキー (CPU戦) を倒すと出現
ガングロ (サングラス黒色)	ビビッドラッキーで、CPU戦をクリアすると出現
CP-02	
量産型 (緑色)	CPU戦でCP-02を倒すと出現
CP-02S (ピンク色)	量産型で、CP-02 (CPU戦) を倒すと出現
CP-02RX (銀色)	CP-02Sで、CPU戦をクリアすると出現
バンナ=バンナ	
ナルバン (髪茶色)	CPU戦でバンナ=バンナを倒すと出現。ナルバンは現地語で赤
コナッパ (髪白色)	ナルバンで、バンナ (CPU戦) を倒すと出現。コナッパは現地語で黄色
スバモ (髪黄色)	コナッパで、CPU戦クリアすると出現。スバモは現地語で青
ひよシリーズ	
ひよ子 (黄色)	難易度ノーマル以上のひたすらモードで、ナイアガラまでいくと出現
びよ子 (水色)	難易度ノーマル以上のひたすらモードで、月までいくと出現
たま子 (白色)	難易度ノーマル以上のひたすらモードで、ノーコンティニュークリアすると出現

●武器を選択

スペシャルアートを7枚購入すると、キャラクター選択時にLトリガーを押すことで武器の選択が可能になる。

●隠しキャラ出現条件

アーケードモードのクリア回数に応じて使用できるキャラクターが増加する。

ファンソング	1キャラでクリア
吉光	2キャラでクリア
リザードマン	3キャラでクリア
ジークフリート	5キャラでクリア
ロック	7キャラでクリア
ソーンミナ	9キャラでクリア
セルバンテス	10キャラでクリア
エッジマスター	セルバンテスまでのすべての隠しキャラでクリア
インフェルノ	エッジマスターがいる状態で3rdコスチュームのシャンファでクリア

VMデータ収録! →P91へ

ソーサリアン

●勇者が不死身になる

勇者の年齢を進めてOLDにし、死亡させる。その後時間を20年進め、それから魔法で復活させる。成功すると寿命が250歳になっているので、また冒険に出て死亡させてから20年時間を進める。これをくり返すと、不老不死のキャラになる。

●ドラゴンモード

ヒドラ、ブルードラゴン、ヴァイデスを倒して"太陽の神殿"、"呪われたクイーンマリー号"、"メデューサの首"のいずれかのシナリオをクリア。この状態で王様に会うと、キングドラゴンと戦えるイベントが追加されている。

SONIC ADVENTURE

●ミニゲーム

ドリームキャストのポートDにコントローラーを接続するとビジュアルメモリの画面でパズルが遊べる。

SONIC SHUFFLE

●ナイトが登場

ストーリーモードを最低1回ク

リアーしていれば、内蔵時計が12月24日クリスマス・イブにナイトが登場する。

●隠れキャラ使用方法

以下の条件を満たすと隠しキャラクターが登場する。

ビッグ	ギャラリーでティリスの右下の絵を買うと出現
ガンマ	ギャラリーでエミーの右下の絵を買うと出現
チャオ	ギャラリーでナックルズの右下の絵を買うと出現
スーパーソニック	ギャラリーでソニックの右下の絵を買うと出現

ZOMBIE REVENGE

●ステージセレクト

ファイティングモードのモード選択画面で、Aボタンを押しながらSTARTボタンで決定しよう。するとステージセレクト画面が新たに表示される。

た行

ダイナマイト刑事2

●隠しキャラクター出現

刑事の素とセーブファイルを合成するとシンディ、イラストをすべて集めると旧コスチュームブルーノ、激闘編をクリアするとサルが使える。セレクト画面でSTARTボタンを押しながらキャラクターを選択することで使用可能に。なお、シンディはジーノ、旧コスチュームブルーノはブルーノ、サルはエディに対応している。

VMデータ収録! →P91へ

Dance Dance Revolution 2ndMIX Dreamcast Edition

●ステップステップレボリューション

BONUS TRACKの全曲をBASICでクリアすると出現。

●エンドレスDC

60曲クリアすると出現。

●オリジナルエディットデータ
EASY、NORMAL、HARDのいずれかの難易度で20回クリアすると出現。

●キャラ選択&矢印選択

10曲クリア、20曲クリア、40曲クリアごとに、3体ずつ新たに選択できるようになる。

チューチューロケット!

●パズルモードで難易度追加

ノーマルを全クリアすると"ハード"、"ハード"を全クリアすると"スペシャル"、"スペシャル"を全クリアすると"マニア"、が選べるようになる。

●追加キャラ

パズルモードの"マニア"を全クリアすると、ピアンが使える。またアクションモードを全クリアすると、チャオが使える。

超鋼戦紀 キカイオー

●隠しロボット出現条件

ヒーローチャレンジモードやピVMのミニゲームで一定の金額を稼ぐと、タツミテクノドームで隠しロボットを開発することが可能。

32500G	ダークバルシオン
35000G	ラファーガムリッタ
37500G	ワイズダックオルソロッソ
40000G	ディクセンエクスペリメント

Dの食卓2

●M2版ムービー

『リアルサウンド』に同梱されていた『Dの食卓2』体験版のシークレットデータをビジュアルメモリにセーブしておけば、M2版『D2』のオープニングムービーが見られる。

VMデータ収録! →P91へ

デイトナUSA 2001

●隠しマシン出現条件

チャンピオンシップモードをクリアすると隠しマシン、ユニコーンが出現。またネットワーク対戦で1勝することでも隠しマシン、レッドキャットが出現する。



●ロケットスタート

ブレーキを踏みつつエンジンの回転を6500rpmにキープし、スタートと同時にブレーキを放してアクセルを全開にするとロケットスタートができる。

ティンクルスター
スプライツ

●隠しキャラ

キャラ選択画面で以下のコマンドを入力すると、それぞれ隠しキャラが選択できる。

ダークラン	メヴィウス親衛隊にカーソルを合わせ、下を4回以上押してから決定する
メヴィウス	メヴィウス親衛隊にカーソルを合わせ、上を4回以上押してから決定する
メモリー女王	ロードランにカーソルを合わせ、下を4回以上押してから決定する
スプライツ	ロードランにカーソルを合わせ、上を4回以上押してから決定する

DEAD OR ALIVE 2

●かすみの髪型が変わる

かすみの1PカラーをRトリガーで選ぶとおさげになる。また、Yボタンで選ぶと三つ編みになる。

●対戦相手をランダム

タッグモード時にSTARTボタンでチームを決めると、対戦相手がランダムで決定する。

●バイマン使用条件

ストーリーモードをすべてのキャラクターでクリアするか、ストーリーモードを30回クリアするとバイマンが使用可能になる。UPSモードを使う場合はバーサスモードでプレイして全キャラで1勝(合計12勝)するか、もしくは合計50回プレイすると使用可能になる。

●3Dキャラセレクト

バーサスモードのQUICK SELECTモードをOFFにすると、全モードで3Dキャラセレクトになる。

●万骨坊を使う

万骨坊を使用するには、バイマンを使用可能にしておくことが前提となる。バイマンが開放されると、サバイバルモードのアイテムに☆が出現するようになる。これを10個集めると万骨坊が使用可能になる。なお、サバイバルモードの回復アイテムなどは、ひとりK

Oするか、ダウン攻撃を当てるたびに出現する。

●バイマンの隠しコスチューム
バイマンを使ってUPSありモードを10回、UPSなしモードを5回プレイすると見られる。



←隠しコスチュームもシャシがないバイマン……。

デ・ラ・ジェットセット
ラジオ

●隠しキャラ出現条件

以下の条件を満たすと隠しキャラクターが使用できる。

ポッツ	各ステージの達成率を100にしてポッツ誘拐のイベントを出し、チャプター2以降に出現するノイズタンクに勝つと使用できるようになる
ゴウジ	バンダムストリートとグラインドスクエアのふたつのステージでランクを"JET"にすると使用できるようになる

電車でGO! 2 高速編
3000番台

●プレイ区間延長

京浜東北線の快速、横浜-品川間で、品川駅停車時点で定通ポイントが15以上だと上野駅までプレイ可能。こまちの秋田-大曲間(特級)でノーコンティニュー、大曲駅でゼロメートル停車に成功すると、盛岡-新花巻間をプレイできる。

●ミニゲーム

こまちの秋田-新花巻間(特級)、もしくは大曲-盛岡間(中級)でノーコンティニューで盛岡まで行き、盛岡でゼロメートル停車を成功させると、新幹線との連結ゲームがプレイできる。

●LOVE特急こまちムービー

アーケードモードに出てくる路線をすべてクリアする(オプションで設定できる難易度設定は、どれを選んでいてもオーケー)。クリア後は、モードセレクトに"LOVE特急こまち"が追加されており、秋田新幹線こまちのスペシャルムービーを見ることが出来る。ファンにはうれしい特典だね。

VMデータ収録! →P91へ

電脳戦機バーチャロン
オラトリオ・タングラム

●VER.5.2&真のエンディング
アジム以外の11機体でVER.5.45をクリアするとVER.5.2が出現。アジム以外の11機体で、VER.5.4を2回ノーコンティニュークリアで真のエンディングが流れる。

VMデータ収録! →P92へ

ドグウ戦紀 覇王

●対戦モードの使用軍増加

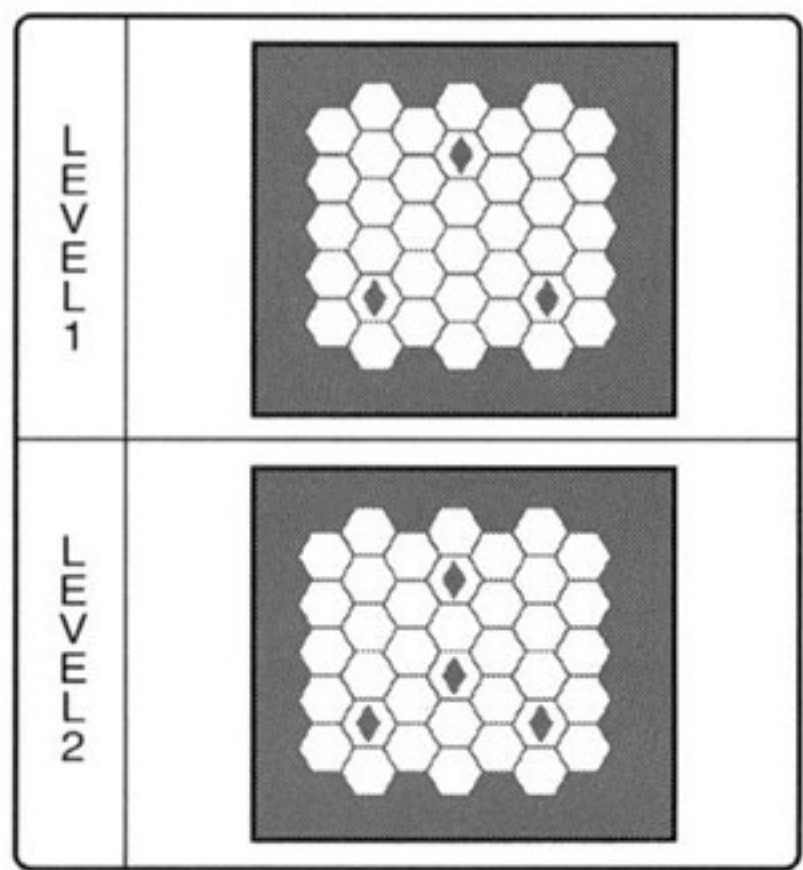
対戦モードで使用できるのは、最初ム一軍とニビル軍の2軍だが、ゲームの進行に応じて対戦モードで使用できる軍の数が増加する。

●ダンテとゼノン

ブチエル溪谷で出会うゼノンとリグア湖畔で出会うダンテは、さきにどちらに出会うかによって、その後の自軍戦力に影響がでる。ゼノンを仲間にしたければダンテ→ゼノンの順に戦闘。ダンテを仲間にしたければ、ゼノン→ダンテの順に戦闘を行うこと。なお、ゼノンを仲間にしたほうが、戦力的には明らかに強くなる。

●エレメントフラッシュ発生法則

ドグウが破壊されたあとに残るバトルエレメントストーンがマップ上で特定の配置に並んだとき、エレメントフラッシュが発生する。以下がその配置法則。発動すると、敵の戦闘力は1LEVEL1で1割、LEVEL2で2割減少する。なお、エレメントフラッシュは4種類あり、最後に置かれたバトルエレメントストーンの性質によって、効果が決定される。



VMデータ収録! →P92へ

特撮冒険活劇
スーパーヒーロー烈伝

●隠しキャラを仲間にする条件
以下の条件を満たすことで隠しキャラクターが仲間になる。

ロボコン	ライダーV3、ジャッカー電撃隊、キカイダー01のいずれかのシナリオで、第1話入電時に悪の支配率が85パーセント以下だと仲間になる
ボワトリン	ライダーX、キョーダイン、イナズマンのいずれかのシナリオで、第1話入電時に悪の支配率が75パーセント以下だと仲間になる
マシンマン	アマゾン、スカイライダー、変身忍者嵐のいずれかのシナリオで、第1話入電時に悪の支配率が58パーセント以下だと仲間になる
ライダーZX	ストロンガー、ロボット刑事、ライダースーパー1のいずれかのシナリオで、第1話入電時に悪の支配率が47パーセント以下だと仲間になる

●隠しシナリオの発生条件

以下の条件を満たすことで隠しシナリオが発生する。

東京 ゲームショー	キカイダー01のシナリオ・4話"必殺の剣! さすらいの剣士ワルダ"で、ロボコン、ライダー1号、V3、ゴレンジャーが仲間になっている状態、スタート地点から左の幕張メッセのような場所に行くと発生する
バーベキューは 楽しいな	ライダーXのシナリオ・4話"鋼鉄の悪魔"をロボコン、ゴレンジャーが仲間になっている状態でクリアしたときに悪の支配率が65パーセント以下だと発生する

突撃! てけてけ!!
トイ・レンジャー

●おまけファイル

ソフトをパソコンのCD-ROMドライブで読み込むと、ART WORKS、ICONS、LOGOS、SCREENSHOTSの各フォルダがあり、画像やアイコンなどのデータが入っている。

ドリームパスポート

●スタッフロールを見る

タイトルロゴの回転中に"上、上、下、下、左、右、左、右、B、A、B、A"の順にボタンを入力してSTARTボタンを押すと、スタッフロールが見られる。

ドリームパスポート2

●スタッフロールを見る

Lトリガーを押すと出てくるメニューから"ジャンプ"を選び、アドレス欄の"http://"を"about:"と入力し直してから"OK"を選択するとスタッフロールが見られる。

ドリームパスポート3

●URL表示

画面下のURLやページ名が表示される部分にカーソルを合わせてからA+Yを同時押しすると、最後に読み込んだページのURLがジャンプ画面に表示される。

●ページのソースを表示

Aボタンを押しながらSTARTボタンを連打すると、効果音が鳴る。効果音が鳴ったらRトリガーの"中止"にカーソルを合わせてからA+Xを同時押しすると、最後に表示したページのソースを見ることができる。



←わかる人にはわかる、ホームページを構成する情報です。じっくりと堪能あれ。

トレジャーストライク

●ミダレザクラを作る

トレジャーアイテムの"遺跡様"と"さびたイカリ"を入手後、研究所でボルトとナッツを使ってトレジャー合成を行う。このとき遺跡様→さびたイカリの順に設置すると、ミダレザクラが作成できる。

な行

熱闘ゴルフ

●隠しキャラ

セガワールドオープンで優勝すると、藤子マンガでおなじみのプロゴルファー猿が登場する。またトライアスロンツアーで優勝すると、サターンユーザーには懐かしいキャラクター、せがた三四郎が登場する。

©SEGA ©ISAO ©SEGA

ねっとdeテニス

●隠しカラー&隠し吹き出し

タイトル画面でポートBにコントローラーを差してから"上、Y、右、B、下、A、左、X"の順に押す。

●メロディー使用&ラケット選択
さきに"隠しカラー&隠し吹き出し"のコマンドを入力してからポートCにコントローラーを差し、タイトル画面で"下、A、左、X、上、Y、右、B"の順に押す。

●犬を使う

隠しカラー&隠し吹き出し"メロディー使用&ラケット選択"のコマンドをふたつとも入力してからポートDにコントローラーを差し、タイトル画面で"上、A、右、X、下、Y、左、B"の順に押す。

信長の野望 将星録 wity パワーアップキット

●隠しシナリオ


シナリオ選択画面で"Y、X、右、左、上、下、B、A"の順番でコマンドを入力すると、信長が上洛した直後から始まる隠しシナリオの"1568年2月天下布武"がプレイできる。

は行

バーチャコップ2

●デカ頭モード

EASYでクリアしたあとコントローラーをDポートに差して"上、上、上、上、上、B、B、B、Y、A、X"と入力する。



↑デカ頭になると、なんだか的が大きくなった気が。これで得点アップする？

●ミラーモード

NORMALでクリアしたあとコントローラーをポートDに差して"上、R、下、R、右、R、左、R、上、L、下、L、右、L、左、L"と入力する。

●ランダムモード

HARDでクリアしたあとコントローラーをポートDに差して"左、右、左、右、A、B、A、B、Y、X、Y、X、左、B"と入力する。

●意外な周辺機器対応

通常のコントローラーとドリームキャスト・ガン以外のコントローラーにも対応。以下が対応しているコントローラーと、その特徴。参考までに編集部の操作性評価も列挙(5段階★の数が点数)。

ドリームキャスト・キーボード	Xでショット、Cでリロード、シフトでカーソルキーのスピードアップ。操作性★☆☆☆
ツインスティック	ライトウェポンがショット、ライトターボがリロード、レフトの両ボタンはカーソルのスピードアップ。キー設定は変更可能。操作性★☆☆☆
アーケードスティック	レバーでサイトの移動。Aボタンでショット、Bボタンでリロード。キー設定は変更可能。操作性★★★★☆
レーシングコントローラ	ステアリングで左右、XとYで上下のカーソル移動。シフトボタンがショットとリロード。操作性★☆☆☆
つりコントローラ	リールハンドルを回すとショットとリロードの連射。操作性★★★★☆

VMデータ収録! →P93へ

バーチャストライカー2 ver.2000.1

●隠しスタジアム出現条件

以下の条件を満たすと隠しスタジアムが出現する。


ギルドフェンド	アーケードモードを一度でもクリアすると出現。チームはどこでも可
セント・グロブ	インターナショナルカップモードを一度でもクリアすると選択可能
アルカディア・ヒル	トーナメントモードを一度クリアすると選択可能。参加国数は関係ナシ
マエストロ	リーグモードを一度でもクリアすると選択可能。参加国数は関係ナシ
サン・バラゴン	評価点300ポイント以上のゴールを決めれば選択可能

●隠しチーム出現

アーケードモードのチーム選択画面で頭文字がFの国にカーソル

を合わせてスタートボタンを1回押す。続けて頭文字が"C、S、E、G、A"の国順にスタートボタンを押すとブラジルの上に"F.C SEGA"が登場。同様に頭文字が"Y、U、K、I"の国の順番にスタートボタンを押すと日本の上に"MVP-YUKI-CHAN"が登場。このチームにカーソルを合わせてスタートボタンを押したまま決定すると"MVP-ROYAL-GENKI"が出現する。ただし与えられた時間までに入力しなければならないぞ。

VMデータ収録! →P93へ



←宇宙人? とにかく大きいわりに動きがすごい。

バーチャファイター3tb

●デュアル使用可能

トレーニングモードのキャラ選択画面でスタート+A+X同時押しでデュアルが、スタート+A+Y同時押しで銀デュアルが使用可能。

●コマンド入力を表示


デモ中にガード、パンチ、キック、エスケープの各ボタンを押しながらスタートボタンを押すと、チームバトルとノーマルモードで入力コマンドが表示される。

●コンピューターレベル自動設定

Xボタンを押しながらトレーニングを選べば、敵のレベルが、自分の強さに合ったレベルに自動的に設定される。

●アルファベットキャラ使用

キャラ選択画面でアキラ、リオンの順にカーソルを合わせてそれぞれスタートを押すと、選んだキャラがアルファベットキャラになる。アキラ、ラウ、パイの順だと、対戦相手がアルファベットキャラになる。



←ダメージを受けるたび、体の文字が変化。要注目。

バーミリオン・デザート

●隠しMISSION

以下の条件を満たすと隠しミッションがプレイできる。

Mission A	ミッション12クリア時にブルーマリーの一時除隊を認めたと、ミッション13でエレクトロンの依頼を受けると発生する
Mission B	ミッション14の最後に出る選択肢で"クレオを引きとめる"を選び、その後クレオがシルバードックスを除隊すればミッション終了後に発生する
Mission C	隠しMission Bをクリアすると、ミッション17クリア後に発生する

バイオハザード CODE:Veronica

●隠しゲーム&キャラクター

本編をクリアすると時間内にクリアすることが目的のバトルゲームが出現。本編でルガーのモデルガン入手してクリアするとスティーブが、バトルゲームクリアでウェスカーとコスチュームチェンジしたクレアがバトルゲームに追加される。

●Sランククリアー

①クリアー時間 4 時間半以内、
②救急スプレーを使用しない (ハーブはオーケー)、
③リトライを一度もしない、
④セーブを一度もしない (DISC1 から DISC2 への移行段階でのセーブはオーケー)、
⑤必要なイベントをクリアーする (ライターとキーピックを交換しておくなど)、以上の条件を満たしてクリアーすれば、Sランククリアーとなる。

Sランクでクリアーするとアイテムボックスにロケットランチャーが出現。バトルゲームのすべてのキャラクターでSランククリアーすると、バトルゲームの初期装備にリニアランチャーが加わる。



↑アイテムボックスにあるロケットランチャーの弾数は無限ナリ!!

VMデータ収録! →P93へ

バイオハザード2 Value plus

●隠し武器入手

グレードがA以上の状態でシナリオを2時間半以内にクリアーするとロケットランチャーが手に入る。また、裏シナリオを救急スプレーを使わずにクリアーするとサブマシンガンが、セーブせずにクリアーするとガトリングガンが手に入るぞ。いずれの武器も弾数制限はない。

●高難易度モード

ゲームをクリアーするとハード、ナイトメアの高難易度モードが出現。このモードをクリアーすると弾数制限がなくなるコマンドが見られる。

バギーヒート

●隠しカー出現コマンド

モードセレクトで"Y、X、右、左、右、左、下、下、上、上"で Beelzebub、"左、右、下、X4回"でT-4、"下、左、上、右、X、Y、L、R"でTYPE-4のカラー、"左、左、右、右、左、右、X1回、Y8回"で超エキスパートモードが出現。

VMデータ収録! →P94へ

幕末浪漫第二幕 月華の剣士 Final edition

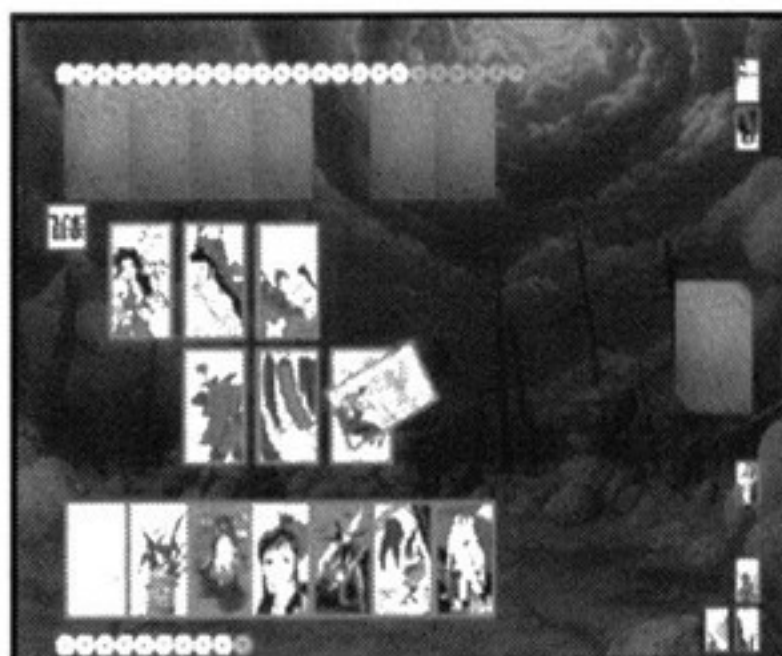
●隠しキャラ

以下のコマンドを入力すると隠しキャラクターが出現する。

楓	キャラクター選択時に楓(覚醒)にカーソルを合わせ、4秒以内にXボタン9回、Bボタン、Xボタン4回を順に押すと出現。「落ち着け」というボイスがでたら成功
はぐれ人形	キャラクター選択時にあかりにカーソルを合わせ、4秒以内にXボタン8回、Bボタン9回、1秒待ってからXボタンを順に押すと出現。「おっしゃ!」というボイスがでたら成功
虎徹	キャラクター選択時に示源にカーソルを合わせ、4秒以内にXボタン5回、Bボタン10回、Xボタン2回を順に押すと出現。「おっしゃ〜」というボイスがでたら成功
黄龍	キャラクター選択時に示源にカーソルを合わせ、4秒以内にXボタン10回、Bボタン5回、Xボタン4回を順に押すと出現

●花札モード

アーケードモードを1回クリアーすると選択可能になる。



↑花札の絵柄は月華キャラがモチーフになっていて見ているだけでも楽しい。

爆裂無敵バンガイオー

●秘密すぎる園出現

ネームエントリーに"やすお記者"を3つ並べ、メニュー画面にある秘密の園に入ってから抜けると、特別なオプション設定ができる"秘密すぎる園"が出現する。

花組対戦コラムス2

●隠れキャラクター出現条件

以下の条件を満たすと隠しキャラクターが出現する。

米田一基	少年レッドモードをさくらと紅蘭でクリアーすると出現する
加山雄一	少年レッドモードをカナナと織姫でクリアーすると出現する
帝劇三人娘	少年レッドモードをすみれとマリアでクリアーすると出現する
藤枝かえで	少年レッドモードをアイリスとレニでクリアーすると出現する

パワーストーン

●2プレイキャラクターでプレイ

キャラクター選択画面でBボタンを押しながら決定すると、色違いの2プレイキャラで闘える。

●キャラクター追加

アーケードモードを全キャラクターでクリアーするとヴァルカスが、ヴァルカスを使いノーコンティニュークリアーするとファイナルヴァルカスが使えらる。

●視点切り替えモード

アーケードモードをクラーケンでクリアーするとキャラ視点のバーチャルバトル、ヴァルカスでクリアーすると分割画面のデュアルバトルが選べる。

●新モード出現

アーケードモードをクリアーするとエンディングが見られる映画館が、ミニゲームでメダルを1000枚以上集めると設定資料が見られる美術館が、2000枚以上集めるとボイスやBGMが聞ける音楽館が出現する。

VMデータ収録! →P94へ

パワーストーン2

●エキストラオプション+α

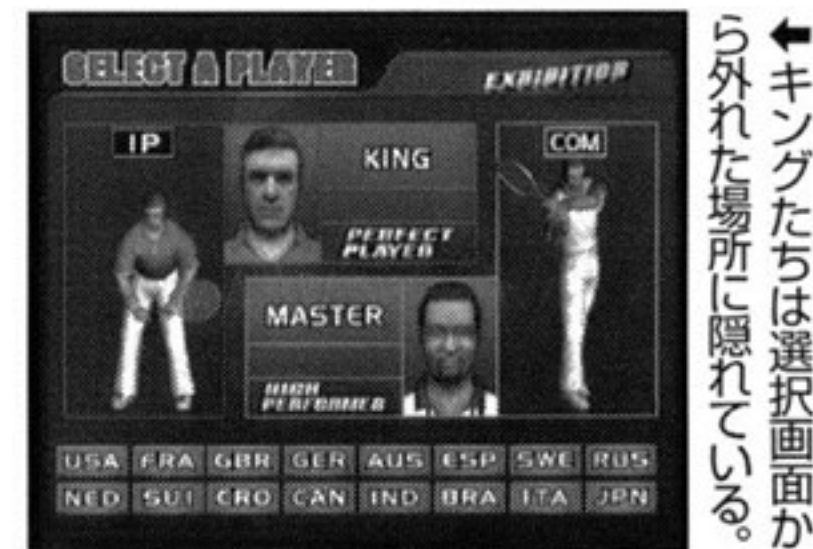
ベーシックモード、もしくはアーケードモードをクリアーしたキャラクターの数に応じて、エキストラオプションや隠しキャラが追加される。

1人目	エキストラオプション1
2人目	エキストラオプション2
3人目	エキストラオプション3
4人目	エキストラオプション4
5人目	エキストラオプション5
6人目	エキストラオプション6
7人目	エキストラオプション7&隠しステージ1
8人目	プライド使用可能&隠しステージ2
9人目	メル使用可能&隠しステージ3
10人目	隠しステージ4
11人目	隠しステージ5

パワースマッシュ

●隠しキャラ

以下の条件を満たすと隠しキャラクターが登場する。



←キングたちは選択画面から外れた場所に隠れている。

マスター	難易度ノーマル以上に設定し、アーケードモードのシングルかダブルで1ゲームも取られずにステージ5までクリアーすると、マスターが乱入してくる。マスターを倒すと、アーケードモードとエキシビジョンモードで使用可能
キング	ワールドサーキットモードでワールドランキング1位になると、アーケードモードとエキシビジョンモードで使用可能

●隠しウェア

ワールドサーキットモードのミニゲームをクリアすると、条件によってさまざまな隠しウェアが入手できる。

中華鍋 ロケット& ドラゴンウェア	RETURN ACEのレベル3を 2球以内でクリアー
ひまわり ラケット& アロハウウェア	BIG WALLのレベル3を 20秒以内でクリアー
通信機 ラケット& 迷彩ウェア	CANNON BALLのレベル3を 3分15秒以内にクリアー
ゼブラ ラケット& ゼブラウェア	SMASH BOXのレベル3を 3分15秒以内にクリアー
キリン ラケット& キリンウェア	DRUM SHOOTERのレベル3を 3分20秒以内にクリアー
ファイヤー ラケット& ファイヤーウェア	GIANT BALLのレベル3を 3分15秒以内にクリアー
タンバリン ラケット& ラストウェア	BULL'S EYEのレベル3を 7000ポイント以上でクリアー
ピンラケット& ボウリング ウェア	PIN CRASHERのすべての レベルでパーフェクトを出す

ぷよぷよ〜ん

●隠しキャラ登場

キャラクター選択画面でLトリガーを半押ししながらYを押すとアルルのドッペルゲンガーが、Rトリガーを半押ししながらYボタンを押すと隠しキャラのカーバンクルを選べる。

●新モード&ステージ

ハンデ選択画面でカーソルを激甘に合わせ上を押し続けると超激甘が、下を押し続けると超激辛が追加される。また、ストーリーモードをクリアーすると特技が使用不可能になる異次元ステージが追加される。

VMデータ収録! →P94へ

ぷよぷよDA!
-featuring ELLENA system-

●超辛口モード出現

対コンピューター戦のレベルセレクト画面で、L+R+Yを同時に押しながらAボタンでレベルを決定すると、おじゃまぷよが異常に多い高難易度モードが出現。

ぷらすぷらむ

●隠しキャラ登場

テオでクリアーしたあと、キャラ選択画面で左を押しながらテオを選ぶとお肉ちゃんが選べる。ま

©フライトプラン ©NECインターチャネル

た、カンナでクリアー後、右を押しながらテオを選ぶとたまたまが使えるぞ。

VMデータ収録! →P94へ

ブラックマトリクス
アドヴァンスト

●隠れご主人様

ゲームを始めて、"ご主人様を選択してください"の文字が消えるまえに、方向ボタンか、アナログ方向キーを上から時計回りに2回転させてSTARTボタンを押す。



↑紹介文のとおり入力がかまくいと、主人選択画面でZEROが出現する。

BLUE STINGER

●隠しアイテム装備

ゲームを5時間以内にクリアーするとすべての武器を装備した状態で、7時間以内にクリアーすると強力なホーミングレイを装備した状態で2周目を始められる。

●4つの条件による変化

作業員を救出、店長に薬を渡す、サンディにプレゼントをあげる、アイシャと会話するの4つの条件を満たしてクリアーするとハッシーのショートとロングを各100本装備した状態で2周目が始まる。また、4つの条件を満たして3回以上クリアーすると弾数無制限のマッドモードが楽しめる。さらに、4つの条件を満たして2回クリアーし、3回目に条件を満たさずにフリーウォーターを5杯以上飲むと、4回目にエリオットとジャンーンが水着姿でゲームが始まるスイマーモードをプレイすることができる。

VMデータ収録! →P94へ

プロ野球チームを
つくりろ!

●監督視点

グラウンドで"れんしゅう"にカー

ソルを合わせ、L+R+Aを同時押しすると監督の視点が変わる。

●宇宙人パーツ

宇宙選抜チームと対戦したデータでA+B+X+Y+START同時押しでリセットして"選手を作ろう"を選ぶと、宇宙人パーツが追加されている。

●選手データ追加

体験版の『プロ野球チームをためそう』をプレイしてからゲームを始めると、湯川専務など3人の選手が追加される。

プロ野球チームで
あそぼうネット!

●隠し球団&つくりろ球場

選手カードをコンプリートすると、隠し球団のインフィニティとユニバース、隠し球場のつくりろ球場が使用可能になる。

●試合中の選手の調子を固定

ルール設定画面の"けっぺい!"にカーソルを合わせてA+Xを同時に押しすると、選手全員の調子がふつうに変化。なおA+X+上で同時押しをすると選手全員絶好調に、A+X+下で同時押しをすると選手全員が不調になる。

ベルセルク
千年帝国の鷹篇 喪失花の章

●新モード追加

VERY EASYクリアーでパックのミニゲームが、EASYクリアーでバトルアリーナが、NORMALクリアーでステージセレクトが、HARDクリアーでノーリミットモードが出現する。

ペンペン
トライアيسロン

●新キャラ追加

全コースで優勝すると隠しキャラクターのハナミズが出現。さらに、2周目を全コース優勝後、キャラ選択画面でXボタンを押すことでザコペンを使うことができるようになる。

ポップンミュージック

●キャラクターセレクト

モードセレクト画面でL、もしくはRトリガーを押すとキャラクターセレクトが可能。

●オリジナル曲出現条件

以下の各条件をステージ2までに満たすとオリジナル曲が出現。

AFRICA	ステージ1でRAP、ステージ2でREGGAEをクリアーする
BONUS TRUCK	ステージ1のクリアー結果として表示されるGREAT、GOOD、BADの下の1けたの数字が573か753である
CLASSIC	ステージ1でFANTASY、ステージ2でLATINをクリアー
FUSION	使用キャラをバンパーにしてクリアー
J-POP	ステージ1でPOPS、ステージ2でDANCE、REGGE、DISCO QUEENのいずれを選択
RAVE	ステージ1でJ-TEKNO、ステージ2でDANCEをクリアー後、GREAT数の合計が85パーセント以上であること
TECHNO'80	ステージ1でJ-TEKNOをゲージギリギリでクリアー

●隠しモード追加

隠し曲を含まないアーケードモード全12曲をプレイすると、新たにMIRROR、RANDON、HIDDENの隠しモードが出現する。

ポップンミュージック2

●隠しモード出現

隠し曲以外の全曲を一度でもプレイするとマラソン&サバイバルモードが出現。サバイバルモードのコース選択時にセレクトを押すと表示されているSURVIVALの文字の色が、赤と緑に変化する。緑の状態で倍速モード、赤の状態で4倍速のモードで遊ぶことができる。

またAKIBA、LIVE、AVANT-GARDE以外の曲を一度でもプレイすると、一部の曲でスタートを押しながらの選択でハイパーモードになる。

●隠し曲出現条件

アーケードモードのプレイ時間に応じて隠し曲が出現する。

2時間以上	CUTE	5時間	J-GARAGE POP
2時間半	NEW FOLK	6時間	AKIBA
3時間	SEXY GIRL	6時間半	LIVE
4時間	J-R&B	7時間	AVANT-GARDE
4時間半	LOUNGE		

VMデータ収録! →P94へ

ポップンミュージック3
アペンドディスク

●隠し曲出現条件

メインメニュー画面でアナログ

方向キーを任意の方向に倒しながら以下のコマンドを入力すると隠し曲が出現する。

LOVELY	下、Y、B、Y、Y、R、Y、左、Y、B、Y
JUNGLE	A、Y、下、A、下、B、上、L、左、左、左、L、A
POSITIVE	L、左、下、上、Y、Y、A、A、B、B、R、L、L
BOYS	Y、B、Y、B、B、Y、B、B、Y、B、B、Y、下
PRELUDE	L、左、下、R、Y、上、B、A、L、下、R、Y、上、B、A
ハイパーモードのBGMコース	2ステージ目のクラシック2クリアー時点でゲージが3分の2以上残ればアバンギャルドがプレイ可能


●**ハイパーモードの曲をプレイ**
アーケードモードで隠し曲を含む全曲を一度でもプレイすれば、スタートボタンを押しながら曲を選択することでハイパーモードの曲を選べる。

●**プレイスピード変更**
アーケードとフリーのモードセレクト画面で、STARTを押しながらアナログ方向キー上下を押す。

VMデータ収録! →P95へ

ポップンミュージック4 アペンドディスク

●**隠し曲出現コマンド**
通常コントローラーで以下のコマンドをタイトル画面で入力。対応する隠し曲がアーケードモードのステージ3に出現する。



↑コマンドがめんどろな人は付録GD-ROMからダウンロードしよう。

BRITPOP	下2回、R2回、A2回、下2回
HORROR	下3回、L3回、下3回
CLASSIC4	左13回、B、左
POPS (Remix)	上2回、下、左2回、下、Y2回
J-TEKNO (Remix)	B、Y、上、左、R、L
DANCE (Remix)	Y、B、Y、B、Y、B、左、上
BONUSTRACK (Remix)	上3回、下、左2回、L2回
SPECIAL ENDING	右、L、A、R、左、左、下、A、L、B

VMデータ収録! →P95へ

ま行

MARVEL vs. CAPCOM CLASH OF SUPER HEROES

●**オンスロートが使用可能**
アーケードモードに乱入する6人のキャラクターをすべて倒すと、オンスロートが使用可能になる。

●**スペシャルパートナーを奪取**
バトルで勝利したときに表示される"KO"画面から、勝ちセリフが画面に表示されるまでのあいだに、弱、中、強のキックボタンを3つとも押し続けることで、相手のスペシャルパートナーを奪取することができる。奪取したスペシャルパートナーは、つぎのバトル時に使える。

●**隠しスペシャルパートナー**
スペシャルパートナーセレクトのルーレット画面表示まえからルーレットが決定するまで、START+中パンチ+強パンチ+強キックを押しておくでセンチネルが選択できる。なおSTART+弱パンチ+中キック+強パンチを押しておけば、シャドウが選択できる。

VMデータ収録! →P95へ

MARVEL vs. CAPCOM2 New Age of Heroes

●**隠しキャラクター獲得条件**
3種類のポイントを集めることでキャラクターを獲得できる本作の獲得条件を以下に記載している。ちなみに隠しキャラクターの総数は32人となる。

VMデータ収録! →P95へ

VMLレベルが奇数のとき		VMLレベルが偶数のとき	
ウルヴァリン	D-pts.が500~2000	バレッタ	D-pts.が500~2000
シュマゴラス		豪鬼	
オメガレッド		ジン・サオトメ	
ストーム		モリガン	
ロックマン	N-pts.が100~1000	ガンビット	V-pts.が500~1000
ロール		シルバーサムライ	
キャプテンコマンドー		ジャガーノート	
春麗		マグニートー	
VMLレベル下1桁が1、3、6、8のとき		VMLレベル下1桁が2、4、7、8のとき	
コロッサス	D-pts.が1000~3000、 V-pts.が500~1000	ケン	D-pts.が1000~3000、 V-pts.が100~1000
ブラックハート		ナッシュ	
セイバートゥース		ダルシム	
スパイラル		ベガ	

麻雀大会II Special

●**サウンドテスト**
最強対戦で優勝すると、サウンドテストモードが追加になる。

●**ポリゴンテスト**
最強対戦で2回以上優勝すると、ポリゴンテストモードが追加になる。

マリオネットカンパニー2 Chu!

●**テストモード**
タイトル画面で"左、左、X、左、X、左、X、左、左、X、上、下、Y、上、下、X"と入力し、"はじめて"の"プロローグ"を選ぶとゲーム中のBGMがすべて聞けるテストモードに入ることができる。

MARIONETTE HANDLER

●**ステージ&ルール選択**
トーナメントのスタート画面で"はい"を選び、X+Yを同時押ししながら、方向ボタンの上下を押すとステージが、左右を押すとルールを選ぶことができる。

MARIONETTE HANDLER2

●**スローモーションモード**
バトル中にポーズをかけてYボタンを押すとスローモーションモードになる。

●**隠し機体**
前作『MARIONETTE HANDLER』のセーブデータがあるビジュアルメモリでユーザーデータを作成しす

べての大会を制覇すると、隠し機体ホワイトホッパーが出現。

ミスタードリラー

●**裏コース出現**
"タイムアタックモード"に収録されている10コース(表コース)をすべてクリアすれば、裏コースが出現する。裏コースを遊ぶときはコース選択画面でRトリガーを押すこと。



↑裏コースが選ばれると、コースアイコンの絵が文字どおり裏返るのだ。

●**ミスタードリラーの称号**
クリアー時に60万点を獲得しており、なおかつノーミスクリアーであった場合のみ、"ミスタードリラー"の称号が与えられる。

VMデータ収録! →P95へ

メモリーズオフ コンプリート

●**オマケモード出現条件**
1回でもクリアーすると"Opening鑑賞"、彩花を含むすべてのキャラでクリアーすると"PUREモード"、"PUREモード"まですべてをクリアーすると"QUIZ"が出現する。

VMデータ収録! →P95へ

MARVEL vs. CAPCOM2 ●隠しキャラクター取得条件

VMLレベルが奇数のとき		VMLレベルが偶数のとき		VMLレベルが5の倍数のとき	
ウルヴァリン	D-pts.が500~2000	バレッタ	D-pts.が500~2000	ダン	D-pts.が1000~3000、 V-pts.が100~1000、 V-pts.が500~1000
シュマゴラス		豪鬼			
オメガレッド		ジン・サオトメ			
ストーム		モリガン			
ロックマン	N-pts.が100~1000	ガンビット	V-pts.が500~1000	フェリシア	D-pts.が1000~3000、 V-pts.が100~1000、 V-pts.が500~1000
ロール		シルバーサムライ			
キャプテンコマンドー		ジャガーノート			
春麗		マグニートー			
VMLレベル下1桁が1、3、6、8のとき		VMLレベル下1桁が2、4、7、8のとき		コブン	D-pts.が1000~3000、 V-pts.が100~1000、 V-pts.が500~1000
コロッサス	D-pts.が1000~3000、 V-pts.が500~1000	ケン	D-pts.が1000~3000、 V-pts.が100~1000	ウォーマシン	
ブラックハート		ナッシュ			
セイバートゥース		ダルシム			
スパイラル		ベガ			
				アイアンマン	D-pts.が1000~3000、 V-pts.が100~1000、 V-pts.が500~1000
				サノス	
				センチネル	

燃える! ジャスティス学園

●隠しストーリー


ストーリーモードで全高校をクリアすると、隠しストーリーとして"暗黒生徒会"が出現する。



↑霧島を筆頭にプライドが高い連中を引き連れ、各学園を制圧していくのだ。

●隠しキャラ出現条件

以下の条件を満たすと隠しキャラクターが出現する。



↑これだけの隠しキャラを出すには、かなりの努力と時間が必要です。

パスワード	聖純女学園のストーリーモード第4話で、ツープラトン、もしくはスリープラトン以外の技でフィニッシュ、第6話まで進む
ヴァツ	五輪高校のストーリーモードをクリアする
電	ストーリーモードでジャスティス学園を選んでクリアする。または、熱血青春日記モードで電のエンディングを見る
霧嶋九郎	隠しストーリー"暗黒生徒会"をクリアする。または、熱血青春日記モードで九郎とのエンディングを見る
ロイ&ティファニー	ストーリーモードをパンフィックハイスクールでクリアする
デーモン電	ストーリーモードで全校の分岐ルートをすべて見ていること
バーニングバツ	ストーリーモードで太陽学園を選んで、バーニングバツ出現ルートを選んで最後までクリア

もっとプロ野球チームをつくらう!

●インフィニティ登場

11年目以降の日本シリーズに優勝すると、その年の10月4週後半に隠し球団インフィニティが登場する。

©CAPCOM・©SEGA・©DATAM POLYSTER/ルーメイト Project

ら行

ラブひな 突然のエンゲージ・ハプニング

●学力判定A

リトライモードの第6話で、空を飛ぶカメ、たまちゃんに何度も話しかけると、学力判定がAになる。

ラングリッサー ミレニアム

●隠し財宝を入手

タジ、マサリバ以外でトルカを探索し、途中の選択肢を"右、右、左、右、右"の順に選ぶと10000Gが入手できる。

リアルサウンド ～風のリグレット～

●オートプレイ

ゲームを一度クリアすると、自分が選んだストーリーを聞いて楽しめるオートプレイモードがスタート画面に追加される。

REVIVE...～蘇生～

●新モード出現

エンディングを20回見たあと、21回目で所長室の本棚をクリックし、"イベント絵を見る"を選択してセーブすると、タイトル画面で全イベントが見られる"記憶の彼方に..."が出現する。

●ゲーム中のデータロード

クリアデータが入っているビジュアルメモリがささっていると、オプションの"? "が"ロード"になっている。これでゲーム中でもデータのロードが行える。

リポルト

●ネーミング技

MAGGOTと名前をつけるとラジコンがミニミニサイズになる。また"YUEFO"と入力すると、UFOが選択可能になる。

●ラジコンの増やし方

以下の条件をクリアするとラジコンが増える。
・チャンピオンシップのブロンズ、シルバー、ゴールドカップで優勝する。

・シングルレースの1～4トラック、5～8トラック、9～12トラックで1位になる。

・タイムトライアルの1～4トラック、5～8トラック、9～12トラックで各トラックの初期タイムをクリアする。

・プラクティスモードの1～4トラック、5～8トラック、9～12トラックで各トラックに隠されたスターを集める。

リング

●アイテムがたくさん

エンディングを飛ばさずに最後まで見てからタイトル画面に戻り、NEW GAMEを選ぶ。そのままゲームを開始すると、アイテムボックスにすべての武器が揃っている。

●隠しアイテム

現実世界の研究所地下の外庭にあるはしごで1Fに登り、倉庫入り口付近をくまなく捜すと隠しアイテムの"刀"が手に入る。

ROOMMANIA#203

●デモ画面でプレイ

デモ画面が流れているときにAボタンを押すと、本編と同じようにネジへの命令ができる。



←ちなみにこの世界とDC本体時間は連動している。

●隠しシナリオ

2月のナビを行わず、2月17日の日付を緑色にする。このときネジに電話をさせると、隠しシナリオが発生する。

ルームメイトノベル ～佐藤由香～

●おまけモード

1回でもクリアすると"おまけ"モードが出現。本編で見たCGに限り、自由に鑑賞することができる。ちなみに鑑賞可能なCG枚数は全部79枚。全部見るにはくり返しプレイしなければならないが、2周目以降はメッセージスキップが可能になっている。



←佐藤由香だけじゃない。終のイベントも収録。

VMデータ収録! →P95へ

レッドラインレーサー

●隠しバイク出現

トーナメントモードのエンペラーGPで優勝すると、スクーターのANORAK、ロケットのROGER ROCKET、馬(?)のSKITZ、未来バイクのHOVERBIKEの4台が出現し、操作できるようになる。

READY 2 RUMBLE BOXING ～打ち込め笑いのメガトンパンチ!!～

●隠しキャラ出現

チャンピオンシップモードでジムの名前をPOD5と入力してからセーブし、そのデータでアーケードモードを選択すると、使用できるキャラクターが13人から17人に増える。

●コスチュームチェンジ

キャラクター選択画面で、X+Yを同時押しするとコスチュームチェンジを行う。

●セコンドチェンジ

キャラクター選択画面で、Xボタンを押しながら方向ボタンの上下左右いずれかを入力すると、セコンドの声を変更できる。

●ヤジを飛ばす

試合中、X+A、もしくはY+Bを押しっぱなしにすると、敵ボクサーへヤジを飛ばせる。

レンターヒーロNo.1

●集めてガチャ

序盤で父親の部屋を調べると、ガチャを孵化させて遊ぶVM用のミニゲームをゲットできる。

●点取り占い

駄菓子屋に行くと独特の言い回しが印象深い点取り占いで遊べる。

●ダミアンブラックでプレイ

チャンピオンシップモードで、ジムの名前を"POD5!"と名づける。

読者アンケート&プレゼント


本誌のアンケートに答えてくれると、抽選で以下のグッズをプレゼント。本誌に対する意見や感想もどんどん書いて送ってくださいね。

プレゼント

1. ブロードバンドアダプタ

1名様

ケーブルテレビ回線が使用可能。超高速通信が魅力のDC用LANアダプタ。DCネットゲーマー必須のアイテムを抽選で1名の方にお届け。



3. 「エアロダンシング」特製ストラップ

3名様



金色のタグがまぶしいスペシャル「エアロ」ストラップを3名様に。

応募のきまり


アンケートはがきに必須事項と希望するプレゼントの番号、質問に対する答えを記入し、50円切手を貼ってポストに投函してください。なお、当選者の発表は発送をもって代えさせていただきます。

締切：3月9日(金)消印有効

2. 「エアロダンシングi」& 「Power Jet Racing 2001」特製ポスター

3名様

本誌GD-ROMに収録したこの春期待のCRI2大タイトルのB2版ポスターを2枚ひと組にまとめて、3名の方にプレゼントするぞ。



4. 「超鋼戦紀キカイオー for Matching Service」ソフト

2名様



通信対戦が可能なマッチングサービス版「キカイオー」を2名様に。

5. Web Money 2000円分

3名様



ドリム購入には欠かせない、インターネット通貨カードを3名様に。

アンケート

はがきの書きかた

アンケートはがきの表部分には、本誌に対するご意見やご感想などを自由にお書きください。そして、はがきの裏部分には、各質問の答えをお書き添えください。マークシートになっている部分は、質問の答えと同じ番号の○を、濃い鉛筆でぬりつぶしてください。○からはみだしたり、薄かったりすると、機械が読み取れない場合があります。また、はがきが曲がっていたり汚れていると読み取れなくなる原因となるのでご注意ください。

マークシート以外の部分は、黒、青ペンなどで記入していただいてもかまいません。なお、プレゼントは希望する番号をひとつだけ記入してください。

●マークシート記入例



質問事項

- 本誌の記事の中でおもしろかったものを右の表1から選んで記入してください(いくつでも)。
- 本誌の記事の中でつまらなかったものを右の表1から選んで記入してください(いくつでも)。
- 特別付録SPECIAL GD-ROMの中で収録されていてよかったと思うものを右の表2から選んで記入してください(いくつでも)。
- 特別付録SPECIAL GD-ROMの中で収録しなくてもよかったと思うものを右の表2から選んで記入してください(いくつでも)。
- 特別付録SPECIAL GD-ROMの中で今後収録してほしいものをつぎにあげる数字から選んで記入してください(いくつでも)。
1.ゲームソフトの体験版 2.ゲームソフトの紹介ムービー 3.VMデータ 4.クリエイターのインタビュー映像 5.テレビ番組のようなゲーム関連の企画映像 6.今回収録したDCソフトガイドのようなゲーム関連の企画記事
- あなたの職業(学年)をつぎにあげる数字からひとつだけ選んで記入してください。
1.小学4年生以下 2.小学5年生 3.小学6年生 4.中学1年生 5.中学2年生 6.中学3年生 7.高校1年生 8.高校2年生 9.高校3年生 10.浪人生 11.大学生 12.短大・専門学校生 13.会社員 14.公務員 15.自営業 16.主婦 17.フリーター 18.その他
- あなたが現在所有しているゲームマシンをつぎにあげる数字から選んで記入してください(いくつでも)。
1.ドリームキャスト 2.サターン 3.プレイステーション2 4.プレイステーション 5.PS one 6.ニンテンドウ64 7.スーパーファミコン 8.ファミリーコンピュータ 9.PCエンジン 10.メガドライブ 11.ゲームボーイ 12.ゲームボーイカラー 13.ネオジオポケット 14.ネオジオポケットカラー 15.ワンダースワン 16.ワンダースワンカラー 17.パソコン 18.その他

8 あなたがこれから欲しいと思っているゲームマシンをつぎにあげる数字から選んで記入してください(いくつでも)。

- ドリームキャスト 2.プレイステーション2 3.PS one 4.ポケットステーション 5.ニンテンドーゲームキューブ 6.ニンテンドウ64 7.スーパーファミコン 8.ゲームボーイアドバンス 9.ゲームボーイカラー 10.ワンダースワンカラー 11.ネオジオポケットカラー 12.Xbox 13.パソコン 14.とくにない

9 あなたが本誌以外によく読んでいる雑誌をつぎにあげる数字から選んで記入してください(いくつでも)。

- ファミ通DC 2.週刊ファミ通 3.月刊ファミ通プロス 4.アルカディア 5.電撃王 6.ドリームキャストマガジン 7.ゲーム批評 8.コロコロコミック 9.Vジャンプ 10.その他

10 あなたは、本誌をどうやって知りましたか? つぎにあげる数字から選んで記入してください(いくつでも)。

- 書店で見て 2.ファミ通DC 3.週刊ファミ通など弊社が発行している雑誌を見て 4.ファミ通DCのホームページで見て 5.友だちなどに教えられて 6.その他

11 プレゼントの希望賞品を番号で記入してください。

表 1	1. ドリームキャストでネットワークゲーム
	2. ドリームキャストでインターネット
	3. エアロダンシングi
	4. Power Jet Racing 2001
	5. DCソフト完全ガイド
	6. 読者プレゼント
	7. DC SECRET FILE
	8. ビジュアルメモリ データコレクション

表 2	1. 体験版 エアロダンシングi
	2. 体験版 Power Jet Racing 2001
	3. DCソフトカタログ
	4. VMデータ(セーブデータ)
	5. VMデータ(スクリーンセーバー)
	6. VMデータ(ドリームアイムービー)

どうもありがとうございました。

※ご記入の内容により、弊社より商品/サービスに関するご案内をお送りさせていただく場合があります。



お役だちVMデータ104本を収録!

ビジュアルメモリ データコレクション

GD-ROM内に収録したビジュアルメモリ(以下VM)の使用方法をご説明。データをダウンロードしたら、まずはこのページをチェックしてくださいね。

VMデータダウンロード時の注意

ダウンロードするときは、VMの中にダウンロードするゲームと同じゲームのデータがないか確認をしよう。同じゲームのファイルがあるときは、「すでにファイルが存在します」という警告メッセージが出る。もともとあるデータを消したくない場合は「いいえ」を選択し、別のVMを用意してダウンロードを行うこと。各タイトルで"1/15"のように表記しているのはGD-ROM上のページ数となる。

- Special GDに収録しているVMデータの種類**
- セーブデータ** ゲーム中のおまけ要素が出現していたり、HP上で配信されていたデータを収録。実用度高し!
 - スクリーンセーバー** 「ドリームパスポート3」で使用するスクリーンセーバー(画面の焼きつき防止)用データ。
 - ドリームアイ** ドリームアイで撮影したインタビュームービー。ドリームアイがなくても鑑賞可能だ。

VMデータのダウンロード手順

← VMデータ集にカーソルを合わせAボタン。

← さらに方向ボタンでタイトルを選択。

→ Aボタンで決定するとダウンロード開始。

→ 方向ボタン左右でデータ種類を選択。

セーブデータ編

パーツ獲得率100パーセント! アイドル雀士をつくっちゃおう♡

メイキングモードで最初から全員の人格データをセレクトできるデータを収録。パーツの獲得率は100パーセントになっているので、人格セレクトのパターン数は膨大。また、メイキングモードをクリア済みのデータなので、オプション内には「着せ替えモード」と「お・ま・け」が出現している。まだ見たことのない人は、この機会にぜひどうぞ。

キャラクターセレクト

↑「着せ替えモード」と「お・ま・け」の中身は、見てのお楽しみ。

トレーニングモードであの機体に乗れる! インペリアル 鷹 FIGHTER OF ZERO

難易度ノーマル、ハードをクリア済みのデータを収録。ゲーム中のトレーニングモードは、初期状態で4機体しか使用できないが、このデータがあれば、自国、敵国を問わず、登場した全機種が使用可能になる。

使用可能機体一覧(新規登場分)

零式艦上戦闘機二型	戦闘機 Bf109E	艦上戦闘機 P-38
局地戦闘機 紫電二型	戦闘機 Me262A	戦闘機 P-40
夜間戦闘機 月光	爆撃機 Ju88	戦闘機 P-51 (色2種類)
17試艦上戦闘機 烈風一型	爆撃機 He111	艦上爆撃機 SBD
18試局地戦闘機 震電	戦闘機 スピットファイアMk. II	長距離爆撃機 B-29
陸上対潜哨戒機 東海	艦上戦闘機 F4F	
一式陸上攻撃機	艦上戦闘機 F6F	

配信用追加シナリオを収録 アドバンス大戦略~ヨーロッパの嵐・ドイツ電撃作戦~

公式HPからダウンロードできるデータを収録。①には通常のシナリオ開始ファイル同様に利用できるシナリオデータを7つと、キャンペーンモードで一定条件ごとの特別増援が配備されるデータを収録。②はコブラ作戦のシナリオを収録。こちらはゲーム再開ファイルなので、「ゲーム再開ファイルをロードします」の項目で使用すること。

収録シナリオファイル一覧

- ゾネンブルーム
- アドラー・アングリフ
- フォニー・ウォーの終幕
- ヴェーザーユーブング
- ピョートルクフ
- キエフ会戦
- ハスキー作戦
- コブラ作戦(※ゲーム再開)

ゲームステータスの"?"を全解除 ヴィジランテ8~セカンドバトル~

オプション内にあるゲームステータスの"?"がフルオープン状態になったデータを収録。オプション→メモリーカードの順に選択し、ダウンロードしたファイルをロードしよう。これで"?"キャラが使えるぞ。

← ゲームステータスを見ると、みんな登場しております。

2周クリアー&隠し機体を購入済み エアフォース デルタ

2周クリアーしたデータを収録。隠し機体のF-15E、F/A18C、Su-27B、Su-34、AV-8B、Sea-Harrier、S37を購入済み。特殊設定可能なオプションも出現しているので、弾数を無限にすることも可能だ。

← 隠し機体は購入済み。使える機体がいっぱいあるぞ。

ビジュアルメモリデータコレクション

巨大エルモ出現！ エターナル アルカディア

1/15

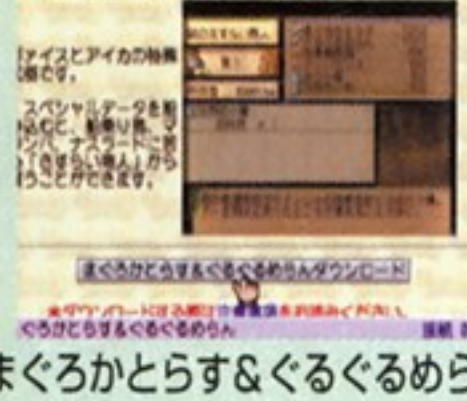
公式HPでダウンロードできる"ハマチヨウ仙人の島"、"まぐるかたらす&ぐるぐるめらん"、"ヒュージェルモ"の計3種類のデータを収録。このデータをダウンロードしてゲームを始めれば、「ロードするファイルに全て反映させますか？」との問いかけがでてくるので"はい"を選択。これでデータ内容が自動的に組み込まれ、右記のことが可能になる。

ハマチヨウ仙人の島	ハマチヨウにいつでも会える。ただし、データを得るには"ハマチヨウのパラダイス"まで進んでいること
まぐるかたらす&ぐるぐるめらん	ヴァイス用の武器"まぐるかたらす"とアイカ用の武器"ぐるぐるめらん"を謎のさすらい商人が売ってくれる
ヒュージェルモ	モンテエスマ空域の気流の谷間にヒュージェルモが出現。ヒュージェルモとは砲撃モードで戦うことになる

ハマチヨウ仙人の島



まぐるかたらす&ぐるぐるめらん



ヒュージェルモ



隠された4コースで走れる！ F355 Challenge

2/15

隠しコースである"アトランタ"、"ラグナセカ"、"ニルブルクリンク"、"セパン"、"フィオラノ"を走行可能なデータを収録。これらのコースは、

ARCADE、SINGLE PLAYの両モードで黒く表示されていた謎のコース。一定条件を満たさなければ出現しなかったコースだ。

最終レースまえから再開。勝利は確実！ F1 WORLD GRAND PRIX for Dreamcast

2/15

チャンピオンシップポイント111、コンストラクターズポイント208の状態ですべてのデータを収録。このデータをチャンピオンシップモードでロードすれば、最終戦の鈴鹿で"Friday Practice Session"を

行うまえからゲームが始まる。この状態で最終戦のレースを行えば、ドライバーズチャンピオンのデモとコンストラクターズチャンピオンのデモが鑑賞できる(万が一リタイヤしてもデモ鑑賞は行える)。

エネルギーが減らないレアアイテムを所持 ELEMENTAL GIMMICK GEAR

2/15

ラックルに100連勝すれば入手できる"エコスピナー"所有済みデータを収録。これがあれば、いくらスピンドッシュをしてもエネルギーが減ら

なくなる。また、お金やエレメント、回復ボールをくれるペット"メタモ"も4匹所有。さらにレジャーランドでは、隠しコースも出現済み。

お・と・い・れ講座用データ復活 お・と・い・れ ドリームキャストシーケンサー

2/15

ここに収録しているのは、かつてファミ通DCにて掲載されていた"ファンキー永井のお・と・い・れ作曲講座"用に作られた曲データ。その中のいくつかを抜粋してGD-ROMに収めてみた。掲載号数と曲のデータ名は以下のとおり。バックナンバーを持っていないユーザーの方は、ファミ通DCのHP (<http://www.fdc.com/otoire.html>) にアクセスさ

れたし。たいへんな長文ではあるが、ここでは前述の記事内容をそのまま掲載している。

H
3月号に掲載
I、J、K、L
4月号に掲載

"Delay-Dist Efx-Effective"
4月28日号に掲載

※掲載号はすべて2000年発売のもので

SECRET LISTフルオープン！ CAPCOM vs. SNK MILLENNIUM FIGHT 2000

2/15

公式HPからダウンロード可能なSECRET FILEオープン用のデータを収録。このデータをVMに入れたままソフトを起動すると、メニュー画面のSECRET MODEの中にある、SECRET LISTが77項目まですべて

開いた状態になっている。なお、このデータを使用するときは、本作のシステムデータが記録されているVMデータを使用すること。システムデータがない状態だと隠し要素はオープンしないのだ。

スペシャルイラストが見られる！ ガンバード2

2/15

公式HPにてダウンロードされているスペシャルイラスト閲覧用データを収録。VMデータをダウンロードしたらメニュー画面からGalleryを選択

し、画面のいちばん下に表示されているスペシャルイラストを選択しよう。これで隠されていた6枚のイラストを鑑賞できるぞ。

隠し機体や隠しモードが楽しめる ギガウイング

2/15

公式HPにてアップロードされているデータを収録。このデータを用いれば、①累積点システムがONになる、②隠しモードの"2P無敵モード"がブ

レイ可能、③隠し機体"ストレンジャー"が使用可能、④スコアアタックモードで全面プレイ可能、以上4要素がゲームに加わるのだ。

ミニゲーム&サウンドルームが出現 北へ。 White Illumination

3/15

ミニゲームとサウンドルームが出現したデータを収録。前者はUFOキャッチャーやクイズ丸ごと北海道など、ミニゲーム(全8種類中6種類)がプレイ可能。後者は歌、BGM、環境音、SEを聞くことができるぞ。

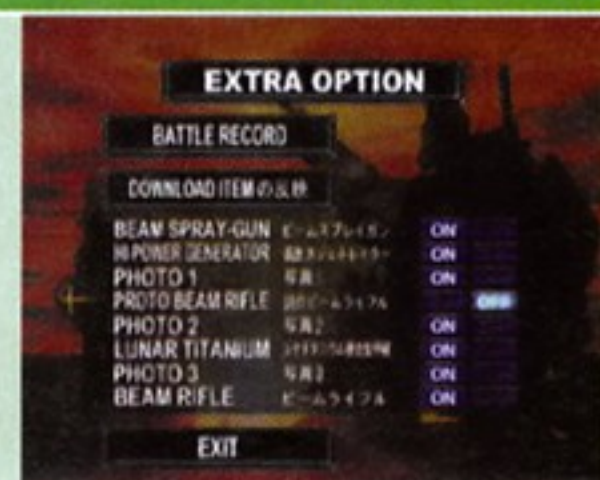


←意外と難しいUFOキャッチャー。どれくらい取れるか？

ネットでしか手に入らない武器が使える 機動戦士ガンダム外伝 コロニーの落ちた地で…

3/15

公式HP上で配信されていた"ビームスプレーガン"、"試作型ビームライフル"、"ガンダム用ビームライフル"、"高出力ジェネレーター"、"ルナチタニウム製装甲"のデータを収録(EXTRA OPTIONにてON/OFFが選択可能)。




←本編では手に入らない武器がそろっているのだ。

限定ディスク用データで新武器ゲット！ 機動戦士ガンダム外伝 コロニーの落ちた地で… プレミアムディスク

3/15

「機動戦士ガンダム外伝 コロニーの落ちた地で…」にて行われた、同作ユーザー限定のプレゼントキャンペーン用に配布された『プレミアムディスク』用のダウンロードデータを収録(※プレミアムディスクの配布はすでに終了)。ハイパーハンマーや高出力ジェネレーターなどの武器を使用できるぞ(EXTRA OPTIONにてON/OFFが選択可能)。



↑ハイパーハンマーがマニアックでいい感じだね。

別コスチュームでプレイ CARRIER

3/15

ジェシファー編をクリア済みのデータを収録。このデータを使ってジャック編を始めてみよう。通常のプレイ時とは異なる別のコスチュームでプレイできるぞ。違った気分で冒険が楽しめるか!?



↑これが別コスチューム。お似合いだね。

隠しキャラ、スペシャルボード登場! COOL BOARDERS BURRRN

3/15

全モード、キャラクター、コースでプレイできるデータを収録。隠しキャラであったSNOWMAN、GRAY、タイツマンも登場し、通常キャラはコスチュームが3種類に増加。スペシャルボードも追加されている。



←SNOWMANはすべての能力が保証されている。

コスチュームが選び放題 COOL COOL TOON

3/15

アンブとスピカのシナリオクリア済み、ならびにSINGLE FLITZで30キャラクターがすべて選択できる状態のデータを収録。もちろん、ネット接続することで収集できたコスチュームもすべて用意。難易度が高くなり高いゲームだけに、先へ進めなかった人も多いと思う。このデータを使って、もう一度トライしてみたいか?。



↑30名を自由に選べる。コスチュームのほうも見てみてね。

リヤカーで街を激走! CRAZY TAXI

3/15

隠しカーであるリヤカーが使用可能なデータを収録。ただし、これを使うには条件が必要。その条件とは"キャラクター選択時に方向ボタンの上を押す"こと。これを行えば、いつものタクシーがリヤカーへと早変わり。見た目はグレードダウンしているが、走行速度はいつものタクシーと変わらない。ふだんと違った雰囲気のでロス街を爆走しよう。



↑走るほうも走るほうですが、乗るほうも乗るほうですな。

全練習ステージをプレイ可能 GET!!コロニーズ

4/15

クリアデータを収録。本作はゲームの進行に応じて、練習できるステージ数が増えていく。このデータはすべてクリアしているデータなので、すべてのステージで練習できるのだ。練習をするには"キャンペーンモード"を選択して、"練習"を選ぶこと。選択後は5人のキャラクターのうち、任意にひとりを選んで対戦を行えるぞ。



↑最後の相手はコイツ。一手間違えればアウトというシビアな戦いだ。

隠し釣り場&ルアーで爆釣! GetBass

4/15

LAKE CRYSTALトーナメントで優勝したデータを収録。DC版オリジナルステージの"FALLS"が出現済み。コンシューマーモードでは"PALACE"を選択することもできる。また、隠しルアーもすべて所有。ポッパー、サスペンドミノーをはじめ、ユカワルアー、ソニックルアーなど、セガの人気キャラクターをモチーフにしたルアーで釣りを楽しもう。



↑これがソニックルアー。性能はなかなかのもの。今日は入れ食いだな。

これでステージ数が約2倍! ゴーレムのまいご

4/15

公式HPIにてダウンロードできるオリジナルステージデータを90面分収録。じつにVMをまるまる1個消費してしまう大ボリューム。本作に収録

されているステージデータは100面までなので、このデータさえあれば、「ゴーレムのまいご」の面数が約2倍になるのだ。

芹沢博士、ここに復活! GODZILLA GENERATIONS

4/15

隠しキャラクターが使用できるゲームクリア済みのデータを収録。キャラクター選択画面に"初代ゴジラ"、"平成ゴジラ"、"メカゴジラ"、"ミニラ"、"芹沢博士"の5キャラが追加されているぞ。この中でもオキシジェン・デストロイヤー(と思われるもの)を投げつける芹沢博士は必見。ゴジラファンならば、ぜひ見ておきたい姿だ。



↑博士の勇姿をちょっとだけ。なぜにこれほどデカくなった!?

クラブ、ボール、ギャラが増える ゴルフしようよ

4/15

公式HPIにてダウンロードできるデータを収録。このデータを用いれば、キャラクターが16人、ゴルフクラブ19種類(ウッド8種類、アイアン11種類)、ボール12種類が新たに追加されるのだ。



←自分に合ったクラブを見つけて優勝を目指そう。

シークレットキャラ登場! サイキックフォース2012

4/15

シークレットキャラクターがすべて出現しているデータを収録。登場するのはウォン、キース、バーンの3人。彼らは全員キャラクター選択画面に登場しているぞ。ちなみにこのデータを使った際、キャラクター選択時にXボタンを押しながらエミリオを選べば赤いエミリオが、Yボタンを押せば金色のエミリオがプレイヤーとして使える。



↑赤いエミリオを出現させてみると…こんな感じです。

エキストラストライカーが使える！ THE KING OF FIGHTERS'99 EVOLUTION

4/15

公式HPからダウンロードできるエキストラストライカーのデータを収録。このデータをVMに入れたままソフトを起動させると、ゲームが始まるまえに、「インターネットからダウンロードしたストライカーがあります。このストライカーを使用しますか？」と表示される。このときにAボタンを押せば、エキストラストライカーが使用可能になる。



↑最初からエキストラストライカーが使用可能になるのだ。

各エリアを自由に走り回れる！ ジェットセットラジオ

5/15

クリアーデータを収録。メニュー画面で"ツツキカラ"を選択してゲームを始めればオーケー。クリアーまえのストーリーモードでは、ひとつのエピソードにつき、各エリアの一部しか走れないという制限があったが、クリアー後はひとつのエリア(シバヤチョウならシバヤチョウ)を自由に走り回れたり、スコアアタックなどを行うことができるのだ。



↑クリアー後のステージ選択画面。何から始めようかな。

全モードがプレイ可能 THE TYPING OF THE DEAD

5/15

すべてのモードがプレイできる完全セーブデータを収録。タイピングの練習を行う"Drill Mode"では13種類のドリルがすべてプレイ可能。また、ゲーム中、かなり難易度の高いタイピング条件をクリアーしなければ出現しなかった"VS CPU Mode"も収録している。キーボードを打っても打っても到達できなかった人は、このデータを使って再度チャレンジ！



↑CPUとの対戦は、かなり手ごわい。

どんなステージでもセレクトできる!! ジェットコースタードリーム

5/15

すべてのステージが選択可能になったデータを収録。どうしてもステージをクリアーできない人は、このデータを使ってみてはどうだろうか。

どのステージでもプレイできるので、ゲームを進めないで見られなかったシークレットステージで遊ぶことができるのだ。

フリープレイでコンティニューやり放題 THE HOUSE OF THE DEAD 2

5/15

所持アイテム数を99個、アーケードモードでフリープレイ可能なデータを収録。フリープレイを行う場合は、オプションを開き、コンティニュー設定を"FREE PLAY"にすればオーケーだ。



↑ここをフリープレイにすれば何度でもコンティニュー可能。

びんぼうソフト社長が作ったお手本コースター ジェットコースタードリーム2

5/15

制作者、服部博文氏がみずからエディットしたコースデータを掲載。タイトルは"ジェット博士の遊園地"。これを見た人は、コースの感想をびんぼうソフトの掲示板(<http://jd2.dricas.ne.jp/>)に書いてはどうかかな？



↑コースの一場面。全体はどんな遊園地なんだろう？

アノ名曲が「サンバ」で聞ける！ サンバ DE アミーゴ

5/15

公式HPからダウンロードできる曲データを9曲収録。このデータをVMに入れてプレイすれば、往年のセガ名作アーケード作品やセガサターン用作品の曲をバックにプレイできるぞ。

収録データ	ゲーム名
OPEN YOUR HEART	SONIC ADVENTURE
SAMBA DE AMIGO	DC版オリジナル曲
OPA OPA!	ファンタジーゾーン
MAGICAL SOUND SHOWER	アウトラン
DREAMS DREAMS	NIGHTS
BURNIG HEARTS	バーニングレンジャー
AFTER BURNER	アフターバーナー
RENT A HERO NO.1	レンタヒーロー
SUPER SONIC RACING	SONIC R

運命の日は来た！ シエンムー一章 横須賀

6/15

4月15日の時点まで進行させたセーブデータを収録。父の敵討ちなどなんのその。藍帝を捜さずブラブラと日常を過ごした涼はどうなるのだろうか？ 体験してみなければ、データをロードした後、"寝る"コマンドを実行してみよう。これで本作のバッドエンディングがおがめるハズ。ちなみに4月15日は本作がゲームオーバーになるタイムリミットの日だ。



↑すべての生き物が活気づく穏やかな春の1日。葉月家では……。

アルバムモードが閲覧可能 サンライズ英雄譚

5/15

アルバムモードで全グラフィックが見られるデータを収録。ゲーム中で一度見たイベントが、アルバムのように閲覧できるぞ。また、218機、

73人を集めたデッキのサンプルデータも収録。約140時間かけて作りこまれたこのデータを使って、ぜひとも対戦を楽しんでほしい。

隠しレスラーがすべて出現 GIANT GRAM ~全日本プロレス2 in 日本武道館~

6/15

隠しレスラー出現済みのデータを収録。出現したレスラーは"ディバイン・グレイス"、"ディアプロ"、"タイガー・エレクション"、"ハイパー"だ。この中のハイパーは、全レスラーでゲームクリアーしなければ出現しないという厳しい条件だけに、未出現のユーザーも多いと思う。これを機会にその強さを確かめてみてはいかがかな？



↑これがハイパー。いったいどんな技をくり出してくるのだろうか。

隠しレスラー8人が登場 GIANT GRAM 2000 ~全日本プロレス3 栄光の勇者達~

6/15

隠しレスラーが使用可能なデータを習得。右記がその一覧。また、オプションズの中には3本勝負中2本先取になる"3本勝負モード"、闘気が溜まりにくい選手が体力が10倍で、なおかつ体力値が高くダメージ値が低い"オールジャパンモード"も出現している。

隠しレスラー一覧

- 尾神金剛
- ディアブロ
- スカイ・ハイ・エッジ
- タイガー
- ザ・クラッシャー
- グレイス
- ジャイアントクラッシャー
- ハイパー

いきなり990万CP! 首都高バトル

6/15

所持金額を大量に増やしたデータを収録。通常のプレイでクエストモードを行った場合、最初の所持金は25000CPしかない。しかし、このデータでプレイすればいきなり999990CPでプレイできるのだ。



↑これだけあれば、何だって買えます!

ダウンロードデータをめいっぱい反映 首都高バトル2

6/15

公式HPのダウンロードデータを組み込んだセーブデータを収録。このデータを使ってプレイすると、以下の内容がゲーム中に反映されている。

①レアカー購入可能

BクラスS30ZG、AクラスS307X、AクラスE34、BクラスA187、CクラスN5C16、CクラスN5S16、CクラスRX3、CクラスKPGC10、BクラスR30、BクラスR30M

②クエストモード以外でC~Eゾーンが走行可能

③クイックレースモードでバトルごとにSPが100パーセント状態に回復

④タイムアタックでアザカー使用可能

やりかた：DEMOCARのAクラスにカーソルを合わせて、Yボタンを押しながらボタンを押す

⑤以下のパーツが購入可能

エンジンTYPE6、マフラーTYPE7、ミッションTYPE4、ブレーキTYPE4、タイヤ(フロント・リア)TYPE4、サスペンションTYPE5、FバンパーTYPE5、サイドスカートTYPE5、RバンパーTYPE5、RスポイラーTYPE5、ホイールTYPE8)

⑥クエスト初期所持金MAX、

⑦逆走OK

やりかた：出発時点選択時にBボタンを押しながらAボタン

⑧注視車両切り替え

やりかた：リプレイ時にライバルカーやアザカーのリプレイになる。2P側コントローラーのY+方向ボタン上でプラス方向、Y+方向ボタン下でマイナス方向に切り替え

プロフィール100パーセント達成! July

6/15

キャラクタープロフィールがすべて見られるデータを収録。CONTINUEでゲームを始めたら、History→

Globalの順にコマンドを実行すること。全キャラクターのプロフィールをチェックすることができるぞ。

全キャラクター使用可能 ジョジョの奇妙な冒険 未来への遺産

6/15

すべてのキャラが使えるデータを収録。『ジョジョの奇妙な冒険』ではディオ、邪悪の化身ディオ、誇り高き血統ジョセフが使用可能。『未来への遺産』ではホル・ホース&ポ

インゴ、誇り高き血統ジョセフ、恐怖を乗り越えた花京院、ラバーソール、カーン、邪悪の化身ディオが使用可能。またアレシーモードも出現済み。

所持金が50万ディナール 神機世界エヴォリューション2 ~遠い約束~

7/15

有利な条件からゲームを開始できるデータを収録。このデータを使うと、マグが大陸間鉄道の客車に飛び乗ってニーナと会話するところからスタートする。この時点で所持金は50万ディナール。序盤からお金のことを気にせずに装備を整えられるのだ。



←序盤から高価な装備をつけられるぞ。

さらに7名が参戦 新日本プロレスリング闘魂烈伝4

7/15

隠しレスラーが使用可能なデータを収録。登場するのは長州力、アントニオ猪木、SASUKE、マサ・サイ

ト一、坂口征二、田中秀和、タイガー一服部の7人。ベテラン勢+αのレスリングテクニックを味わおう。

隠しカー&ドライバーが出現 スーパースピード・レーシング

7/15

CHAMPIONSHIP MODEを2シーズンクリア済みのデータを収録。それにとともに、ACURA NSX、BMW-M3、TOYOTA SUPRA、以上3台の隠しカーが出現しているほか、隠しドライバーであるShigeki Hattoriも登場している。また、SUPER SPEED MODEがプレイ可能。このモードでは画面描画が秒間60フレームまでアップしているぞ。



↑ペースカーとして使用されるTOYOTA SUPRAで走れるぞ。

ニューニューが99人 スーパーマグネチックニューニュー

7/15

ニューニューが最初から99人になっているデータを収録。赤ジバ(N極)と青ジバ(S極)を発生させ、くっいたり反発したりする磁石の法則を利用して遊ぶ本作は、非常に歯ごたえのあるアクションゲーム。それだけに99人までのキャラ増加はありがたいところ。途中でくじけてエンディングをあきらめてしまった人は、このデータでいま一度挑戦を!



↑ホントに99人いるんです。いくらやられても平気なのです。

認定テストで好成绩 スーパーユーロサッカー2000

7/15

TRAINING MODEにて行えるCertification(認定モード)で平均8ポイントを獲得したデータを収録。TRAINING MODEではFREE PLAYが出現しているほか、メインメニューでは初期状態では選択することができなかったNational Team Quals National Team Finals、Territories Cup、International Cupが使用可能になっている。



↑ホームアンドアウェイ方式のカップ戦を楽しめるぞ。

7/15 ブタにも乗れる！ 隠しカー勢ぞろい スーパーランナバウト

隠しカー24台が使用可能なデータを収録。最初は8台しか使えないクルマが一挙に4倍に！ ただ単にミッションクリアすればクルマが増えていくというタイプのゲームではないだけに、このデータはお買い得。隠しカーの中にはバイクやバス、6輪タイプのフォーミュラマシン、果てはブタまで！ と、さまざまな車種が用意されているぞ。



↑これがブタです……。マックススピードは約50キロ！ リアルかな？

7/15 カエデ&ライオン登場 スターグラディエーター2 ナイトメアオブビルシュタイン

隠しキャラであるカエデとライオンがプレイ可能なデータを収録。出現条件がけっこう難しかっただけにこのデータは重宝するはず。ライオンに関していえばデフォルトキャラの白虎のコンパチだから感動はないが、カエデはまさにオリジナルのキャラクターだぞ。ふたりの技コマンドに関してはカプコンのアーケード版の公式サイトをご参照ください(※)。



↑両端の空いていたスペースにふたりのキャラクターが登場するのだ。

8/15 システム変更自由自在。ギルも使えるぞ！ ストリートファイターIII 3rd STRIKE Fight for the Future

ラスボス、ギルが使用可能。さらに隠しシステムディレクションのすべてが出現済みのデータを収録。隠しシステムディレクションでは、全必殺技がキャンセルできるようになったり、すべてのスーパーコンボが使用可能になるなど、さまざまなシステムの変更が行える。コイツを使って自分のキャラクターで超絶コンボを研究してみてもどうか？



↑隠されているページは全3ページ。これがすべてキミのものになるぞ！

8/15 超強力！ 真豪鬼を操れる ストリートファイターIII ダブルインパクト

エキストラオプション出現データと隠しキャラであるギル、真豪鬼が使用可能なデータを併せて収録。ただし真豪鬼は『ストIII 2nd』限定。カーソルを豪鬼に合わせて、スタートボタンを押しながらパンチかキックで決定すると出現する。この真豪鬼、斬空波動拳が空中で2発出るという極悪仕様なので、友だちとの対戦ではなるべく使わないように！



↑ふつうの豪鬼は、この位置で方向ボタンを上に入力すると出てくる。

8/15 驚異のシチョーリツ99パーセント！ スペースチャンネル5

オプションの中にあるキャラクタープロフィールのデータで100パーセントを達成したデータを収録。さらにレポート1から4までの4ステージを自由に選択できるロードデータも収録されている。しかも各ステージ、シチョーリツ99パーセントの状態からのスタートだから、いままで見ることができなかった分岐ルートに進めるかもしれないぞ！



↑オーラをまとったスーパー(?)うらからスタートすることができる。

8/15 隠しレース "W.S.K"で走れる セガGT ホモロゲーション・スペシャル

ライセンス・レースに、全オフィシャル、イベントレースをクリアしないと出現しない隠しレース、"W.S.K."が出現しているデータを収録。そのほか収録されているデータにはワークスカーやオリジナルカーが多数ガレージに収納されているので、獲得できなかったクルマを自分のメモリーカードにトレードする、なんてことも可能になっているぞ。



↑W.S.K.のFFカーカップではガレージの車名FFが力を発揮してくれるぞ。

8/15 全21体の隠しキャラデータがここに！ SPAWN In The Demon's Hand

全21体の隠しキャラが使用可能になるデータを収録。このデータ、いまでも公式サイトでダウンロード可能だが、家庭の事情で通信できないなんて人にはうれしいデータのはず。ソフト単体でも出現させることはできるけど条件が厳しいものもあるからね。なかでも編集部オススメキャラはスポンI、IV、アドマニッシャー、ゲートキーパー、スリエルだ。

公式HPから ダウンロード可能キャラ



←ずらりと並んだ各キャラクターの壮観な様。キミならどのキャラを選ぶかな？

	ウルフ SPAWN18W.E01 WOLF
	ザ・マフィア SPAWN4F1.101 THE MAFIA
	ビンディケーター SPAWN56N.601 VINDICATOR
	カース子分 SPAWN6XP.201 CURSE SUB
	ゾンビ SPAWN79C.CO1 ZOMBIE

	ゲートキーパー SPAWN7P2.801 GATE KEEPER
	グリーンベレー SPAWN9CY.101 GREEN BERET
	ソルジャー SPAWN2Z.801 SOLDIER
	エンジェル SPAWN40.F01 ANGEL
	ザ・カース SPAWN7G.J01 THE CURSE
	スリエル SPAWN11R.901 SOLEIL
	ベシレーター SPAWNJV8.401 VACILLATOR
	エンジェル テネレス SPAWNLOU.A01 ANGEL TENERES

	ベイボライザー SPAWNNGM.701 VAPORIZER
	ヘルスبون SPAWNPFQ.G01 HELL SPAWN
	バンダライザー SPAWNQKD.501 VANDALIZER
	スケルトン SPAWN5JY.D01 SKELETON
	アーミー SPAWN5L5.H01 ARMY
	サイゴー SPAWNVC.A001 CYGOR
	オーバートキル SPAWNWFH.Z01 OVERTKILL
	アドマニッシャー SPAWNXP.K301 ADMONISHER

※公式サイトURLは<http://www.capcom.co.jp/newproducts/arcade/star2/chara/chara13.html>

©CLIMAX・©CAPCOM・©SEGA・Todd McFarlane Production/CAPCOM

カワイイキャラが、いきなり全種類!

9/15

SEGA TETRIS

UFOキャッチャーで獲得できるキャラクターがそろった状態のデータを収録。"ひたすら"、"対戦"、"ネット対戦"の各モードで、全10種類の中から自由にキャラを選んでのプレイが可能となるぞ。



←対戦タントアール
"サシッす"にいた女
の子も登場するのだ。

豊富な隠しカー&隠しコースが登場

9/15

セガラリー2

隠しコース"スーパーS.S."でプレイ可能なデータを収録。また、通常なら"10イヤーチャンピオンシップ"をクリアしないと手に入らない、10車種の隠しカーも、ダウンロードするだけで使用可能となる。



←隠しカーとして実
在の人気車種が登
場。どれで走る!?

ラスボス直前のデータで楽勝クリア!

9/15

蒼鋼の騎兵 -SPACE GRIFFON-

セーブデータを2種類収録。ひとつは"6TH FLOOR (ELを調べよ)のデータ。ラスボス直前で、M-Gun Launcherなどの武器とCard Keyなどのアイテムを所持も

うひとつは"1ST FLOOR (地球に帰還せよ)"のデータ。ラスボス直前で、Power Beam Gunなどの武器があり、アイテムもそろっている。

すべての隠し要素を一気に解除!!

9/15

ソウルキャリバー

全隠し要素がオープンになったデータを収録。すべてのタイムリリースキャラと隠しステージが選択可能になる。キャラセレクト画面でRトリガーを押しながら決定すると、メタルモデルにチェンジ。Lトリガーは武器変更、Yボタンで1Pと2Pのコスチュームを切り替え、Yボタンを押しながらAボタンを押すと、3rdモデル(一部のキャラのみ)となる。



↑"EXTRA SURVIVAL"や、演舞が見られるモードも追加される。

お気に入りのキャラでソニックワールドへ!!

9/15

SONIC ADVENTURE International

ソニックはもちろん、テイルス、ナックルズ、エミー、ビッグ、E-102ガンマの合計6キャラクターが、最初からプレイ可能となるデータを

収録。それぞれが異なるアクションを持つ「ソニック」だけに、最初から好きなキャラを選んでプレイできるのはウレシイよね。

怖いゾンビもイチコロだぜ!!

9/15

ZOMBIE REVENGE

公式HPからダウンロードできる"Original Mode"用のプレゼントファイルを4つ収録。時間無制限、コンティニュー無制限、無敵、エリア選択という、4つの機能のオン/オフが選択可能となる。



←難度の高い本作だが、このデータを使えば楽勝クリアだ。

"デカの素"でちがった一味に!!

9/15

ダイナマイト刑事2

公式HPなどで配布されていた"デカの素"データを収録。"戦いの記録(セーブファイル)"と合成することで、"激闘事件簿"ファイルが作られ、さらにタイトルが"ダイナマイト刑事2.1"へとバージョンアップ。すると、前作で登場したシンディ刑事が使用可能となる(カーソルをゾーンに合わせてSTARTボタン)。新アイテムの"スタンガン"も登場だ。



↑敵を感電させて動きを止める"スタンガン"。ビリビリさせて気分スッキリ!!

悩める難解エディットパズル

10/15

チューチューロケット!

サーバーで公開されていた、ユーザー作成のパズルデータ25個を収録。ただし、自分のVM上にダウンロードデータがある場合、そのデータ

に上書きされてしまうので、注意が必要だ。また、オプションでキャラクターを"ダウンロード"にすれば、チューチューたちの姿を変更できるぞ。

隠し要素の数々をコンプリート!!

10/15

超鋼戦紀キカイオー

すべての隠し要素が出現済みのデータを収録。"タツミテクノドーム"から選べる各項目は、新キャラやVM用ミニゲーム、はてはカラオケにイラストコーナーなどと、バラエティーに富んでいるぞ。



←ロボットやパイロットのデータ集など、ファン向け要素も。

幻のムービーが観賞可能に!!

10/15

Dの食卓2

「D2」体験版と同一のシークレットデータを収録。DC版以前に制作されたが未発売となった"M2"版「D2」のオープニングムービーが見られる。ダウンロードしたあとでDISC1を起動し、"SECRET MOVIE"を選択しよう。



←ほとんどのユーザーが見たことのないレア映像がここに!

新たな服装で恐竜たちに挑め!!

10/15

DINO CRISIS

4種類のコスチュームが使用可能となるデータを収録。また、無制限に使用できる"無限グレナード弾"を始めから所持している。さらに、時間内に恐竜を殲滅させる作戦指令"WipeOut"も追加される。



←グッとワイルドな雰囲気のリジーナ嬢。でも恐竜は容赦ナシ。

全路線クリアでムービー見放題!

10/15

電車でGO! 2 高速編3000番台

北陸路線、東北路線、関東路線、関西路線の4つに分かれた全19路線をクリアしたセーブデータを収録。モードセレクト画面に追加された

"LOVE特急こまち"を選択すれば、タイトーサウンドチーム"J.A.M."の演奏をバックに、秋田新幹線こまちのムービーが見られるぞ。

クリアー、エディットデータ満載！ 11/15 電脳戦機バーチャロン オラトリオ・タングラム

VER.5.2がプレイできるデータとバーチャロイドカスタマイズのVRカスタムデータ、エンブレムデータを収録。とくにVER.5.2（アーケード版初代『オラタン』の純正移植版。ちなみにDC版はVER.5.45）をプレ

イできるようにするには、アジム以外の11機体でクリアしなければならなかったため、自分のよく使うバーチャロイド以外でなかなかクリアできなかった人には、「待ってました」のデータだろう。

カスタマイズデータ

ネット上にあるいくつかの「バーチャロン」関連のホームページに呼びかけて、募集したベストカラーリングのカスタムデータを全12体収録。そのうち2体はVER.5.66の新バーチャロイド用のカスタマイズデータになっている。

写真	ファイル名
	VOORATAN.CO0
	VOORATAN.CO1
	VOORATAN.CO2
	VOORATAN.CO3
	VOORATAN.CO4
	VOORATAN.CO5
	VOORATAN.CO6
	VOORATAN.CO7
	VOORATAN.C10
	VOORATAN.C11

No.	ファイル名	制作者※	No.	ファイル名	制作者
	VOORATAN.CO0	BLACK ROAR/YANMER		VOORATAN.E63	KGF
	VOORATAN.CO1	BLUE MAGE/寒冬籠夢想		VOORATAN.E64	KGF
	VOORATAN.CO2	LITTLE WITCH/寒冬籠夢想		VOORATAN.E65	KGF
	VOORATAN.CO3	FAIRY WING/寒冬籠夢想		VOORATAN.E80	KGF
	VOORATAN.CO4	UMINTUT/寒冬籠夢想	③	VOORATAN.E81	KGF
①	VOORATAN.CO5	---ANGELS---		VOORATAN.E82	KGF
	VOORATAN.CO6	PM5440		VOORATAN.E83	KGF
	VOORATAN.CO7	CHO-ANGRY/YANMER		VOORATAN.E90	KGF
	VOORATAN.C10	RAIJIN/YANMER		VOORATAN.E02	ANE
	VOORATAN.C11	VR-707		VOORATAN.E03	SHINSAMA
	VOORATAN.E50	KGF		VOORATAN.E04	YANMER
	VOORATAN.E51	KGF		VOORATAN.E10	ANE
	VOORATAN.E52	KGF		VOORATAN.E30	さいとうつかさ
	VOORATAN.E53	KGF		VOORATAN.E31	さいとうつかさ
	VOORATAN.E54	KGF	④	VOORATAN.E32	さいとうつかさ
	VOORATAN.E55	KGF		VOORATAN.E33	さいとうつかさ
②	VOORATAN.E56	KGF		VOORATAN.E35	さいとうつかさ
	VOORATAN.E57	KGF		VOORATAN.E36	さいとうつかさ
	VOORATAN.E58	KGF		VOORATAN.E37	さいとうつかさ
	VOORATAN.E59	KGF		VOORATAN.E38	さいとうつかさ
	VOORATAN.E60	KGF		VOORATAN.E43	さいとうつかさ
	VOORATAN.E61	KGF		VOORATAN.E46	さいとうつかさ
	VOORATAN.E62	KGF		VOORATAN.E48	さいとうつかさ

エンブレムデータ

こちらネット上で呼びかけたもの。「バーチャロン」のクールでサイバーな世界を壊さないカッコイイデザインが満載。なかにはプロの人もいるとか！



←全38ものデータを収録！これなら自分好みのものが見つかるよ。

すべての研修コースが走れる 11/15 東京バス案内 (ガイド)

すべての研修コースが遊べるデータを収録。ただし、この時点でのEXPは0ポイントなので、一度遊び終わるとゲームクリアになるので注意。18キャラのプロフィール閲覧やお客様の声を聞くこともできるぞ。



←いきなりすべての研修コースが選べるお得なデータだ。

クリアーデータで対戦充実！ 11/15 ドグウ戦紀 - 覇王 -

ゲームクリアーデータを収録。このデータは、メニュー画面から対戦モードを選んだときのみ使用可能。すべての軍団が選択できるようになっている。お気に入りの軍団を選んで、友だちどうして対戦だ！




←対戦では本作ならではの詰め将棋的な興奮が味わえるぞ。

好きなステージでプレイできる! 突撃!てけてけ!!トイ・レンジャー

11/15

全ステージクリア済みのデータを収録。すべてのステージを自由に選ぶことができるようになる。パラエティーに富んだステージが楽しい本作だけに、好きな面を自由に選べるのはウレシイよね。



↑お気に入りのステージを選べるぞ。

シナリオオールクリア&全アイテム所持!! トレジャーストライク

11/15

すべてのシナリオがクリア済みの珠玉のデータを収録。所持金は999999999Gtとなっている。トレジャーは001"さびたロートス"から"120"神の花"まで、すべてひとつずつ持っている。また、アームズも"ポンコツブレード"から"超エネルギー"まで、すべて所持している。ただし、このデータを使って通信対戦をすることはできないのでご注意ください。



↑キャラの名前は"ファミ通DC"。場所はチュールピオ中央広場だ。

パフェットトライアル面がプレイ可能 Napple Tale ~Arsia in Daydream~

11/15

公式HPからダウンロード可能な追加マップパフェットトライアル面がプレイできるデータを収録。お助け系のパフェットをうまく工夫して使わないと、このマップはクリアできないぞ。



↑これが追加マップ。少し難しいかも!?

各種データが見られる"おまけモード" ねっとdeぱら

12/15

おまけモード出現済みデータを収録。おまけモードでは、音楽や効果音の視聴、グラフィックやイベントシーンの観賞、ミニゲーム"極楽ぱちもバーガー"をプレイすることが可能。さらに、"その他を観たいな"の項目を選ぶと、初級・中級・上級と、腕前ごとに分けられた、ゲーム攻略法が見られるのだ。他プレイヤーとの対戦で役に立てよう。



↑サウンドやグラフィックなど、ゲームのあらゆる部分が見られるぞ。

シナリオをはじめ追加要素がドッサリ!! Never7~the end of Infinity~

12/15

以下の表にある7つの項目の状態が見られるようになるショートカットとなる。とくに、ほとんどのシーンのデータは、重宝してくれるぞ。

- ①"Option"の"WindowType"に、14と15のメッセージウインドーが出現する。
- ②"omake"にオープニングモード、アルバムモード、ミュージックモード、クイズモードが出現する。
- ③4人クリア状態。追加の"キュアシナリオ"がプレイ可能となる。
- ④4月1日~4月4日、および優夏、遥、沙紀、くるみ、いずみキュアの各シナリオのショートカットが可能。
- ⑤ミュージックモードの24曲目が視聴可能に。
- ⑥VMアイコンモードのアイコンがすべてそろう。
- ⑦クイズモードですべての問題が出題される。

全クリアデータで裏技が楽しめる! バーチャコップ2

12/15

ゲームで選択できる、すべての難易度をクリアしたデータを収録。このデータをVMにダウンロードしておけば、すべての隠しモード(デカ頭モード、ミラーモード、ランダムモード)を、コマンド入力するだけで、遊ぶことができる(それぞれのモードに入るコマンドはP79掲載のシークレットファイルを参照のこと)。どのモードもやりこたえ満点だ



↑かなり手ごわいハードランクのクリアデータがありがたいぞ。

5つの隠しスタジアムが出現!! バーチャストライカー2 ver.2000.1

12/15

隠しスタジアム出現済みデータを収録。ゲームスタート時にある5つのスタジアムに加えて、"Arcadia Hill Stadium"、"Guild Fent Stadium"、"Sun Paragon Stadium"、"Saint Glode Stadium"、"Maestro Colo sseum"という、5つのフィールドが新たに出現するぞ。



↑いつもと違うスタジアムで新鮮な気分が味わえるぞ。

新たな武器とフォーメーションを追加 バーミリオン・デザート

12/15

公式HPからダウンロード可能なデータを収録。武器、およびフォーメーションデータが、合計して6つ追加される。データをダウンロードしたあとに、通常のゲームデータをロードすれば追加されるぞ。



↑武器やフォーメーションの入手で、新たな戦略が可能に。

ふたつのゲームに超ムズ難易度が!! バイオハザード2 Value plus

12/15

シナリオクリアデータを収録。"ORIGINAL GAME"では"HARD"、"ARRANGE GAME"で"NIGHTMARE"と、それぞれに高難度のモードが出現。どちらのモードも、かなり手ごわいぞ。



↑初心者お断りの難度。クリアできる!?

バトルゲーム完全クリアデータ バイオハザード CODE:Veronica

12/15

"BATTLE GAME"出現済みデータを収録。また、各種条件もクリアされているので、いきなりクリアのコスチュームチェンジや、スティーヴ、ウェスカーを選択可能。さらに、超強力な武器"リニアランチャー"も装備可能となっている。タイトルどおりの過激なバトルを、たっぷり味わえるぞ。隠し遊技場にあるD・Jの日記も取ることができる。



↑獲得条件の厳しいリニアランチャーも、このとおり使えるぞ。

ふたつの隠し機種と追加クラス バギーヒート

13/15

各モードのカーセレクト画面で、隠しマシンである"Beelzebub"と"T4-bi"が選択可能となる。『エアロダビング』から参加のジェット機"T4-bi"は、猛スピードだがチューニングは不可能。また"チャンピオンシップモード"では、さらに難しい超エキスパートクラスが追加されたほか"タイムアタックモード"では、最初から全6コースが選択可能となる。



↑ダートコースをジェット機が疾走する。爆笑間違いなしの隠し機種だ。

パズルモードの追加問題が9問! 花組対戦コラムス2

13/15

追加パズル問題のデータを収録。おなじみの花組メンバーから出題される新しいパズルが、全部で9問収録されているぞ。データを使うときは"プレイメニュー"から"1Pプレイ"→"パズル"→"メモリーカード"と選択し、データをダウンロードしておいたVMを選んで、ロードすればオーケー。全部解けるかな?(ファイル名は"HANA2PZL_001")。



↑各キャラクターが出題する新たな難問。全部解くことができるかな?

いきなり全ステージを選択可能

ハローキティのワクワククッキーズ

13/15

ステージ6までセレクト可能なデータを収録。いきなりストーリーモードの最終ステージに挑戦することもできるぞ。ただしそのぶんクリア条件は難しいので、腕に自信のない人はすなおに最初からプレイしよう。



↑全部のステージが選択可能になる。

ボスキャラにアイテムにミニゲーム!! パワーストーン

13/15

各種隠し要素が出現済みのデータを収録。①エクストラオプション、バーチャルバトル、映画館が出現する。②VM用ミニゲーム3種類がダウンロード可能に。③ボスキャラ"ヴァルガス"、"クラーケン"、"ファイナルバルガス"が使用可能になる。④エクストラアイテム"機関銃"、"如意棒"、"光線銃"、"パワーシールド"が使用可能になる。

EXTRA OPTION	
パワーストーン	3・4・5
パワーゲージタイマー	通常・なし
エクストラアイテム	あり・なし
回復ダメージ	あり・なし
ラウンド体力回復	あり・なし
変身ダメージ	0%・50%・100%・200%
変身攻撃力	50%・100%・150%・200%
初期設定に戻す	

↑エクストラオプションではかなりの部分でのルール変更が可能だぞ。

すべてのアイテムが入荷済み パワーストーン2

13/15

アイテムショップで購入できる全アイテムが入荷した状態でのセーブデータを収録。ただし、アイテム自体は、アドベンチャーモードをプレイして獲得したコインで購入しなければならない点に注意すべし。



↑全アイテム入荷済み。すべて購入するには相当の金額が。

カーくんとドッペルゲンガー参上!! ぷよぷよ〜ん

13/15

隠しキャラ"カーバクル"と"ドッペルゲンガー"のふたりが使えるデータを収録。通常はコマンドを入力しないと使えないキャラクターが、そのままの状態では使えるようになるのだ。キャラクター選択時には表示されていないが、シェゾの位置から右(またはサタンから左)を入力すれば、登場するぞ。どちらのキャラも、変わった特技を持っているのだ。



↑ぷよがランダムに変化するカーくんの特技(ビーム)。意味あるの!?

2体の隠しキャラが使えるように! ぷらすぷらむ

13/15

ストーリーモードでテオとカナンをクリアしたデータを収録。このデータを使えば、ストーリーモード以外のキャラクター選択画面で方向ボタンの左を押しながらテオを選択すると、"お肉ちゃん"という隠しキャラが選択される。同様に、キャラ選択画面で方向ボタンの右を押しながらカナンを選べば、"たまたま"が登場するぞ。




↑カワイイ2体の隠しキャラ。どちらもヘンな必殺技を持っているぞ。

マッドモードで撃ちまくる快感!!

BULE STINGER

14/15

"マッドモード"で遊べるデータを収録。このモードでは、すべての遠距離武器の連射性能が大幅にアップし、最初から全部の武器を所有している。クリーチャーどもに、思う存分弾丸を食らわせられるぞ。



↑バリバリ撃ちまくれる"マッドモード"でストレス大発散!!

"ザコペン"と"ハナミズ"が使用可能に! ペンペントライアイロン

14/15

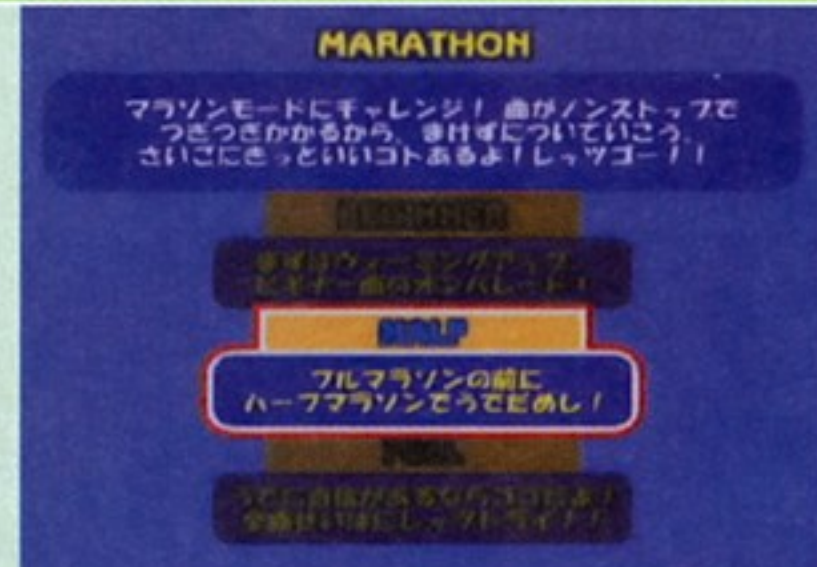
隠しキャラクター"ザコペン"と"ハナミズ"が使用可能なデータを収録。ハナミズはキャラ選択画面に登場するのでそれを選ぶ。ザコペンを使い

たい場合は、キャラ選択画面でXボタンを押せばオーケー。ふだんのキャラとは色違いの"ザコペン"でレースに出場できるぞ。

全隠し曲&全モードが出現!! ポップンミュージック2

14/15

すべての収録曲がずっと流れてくる"マラソンモード"と、5曲を連続でプレイする"サバイバルモード"(レベルゲージがゼロになるとその時点でゲームオーバー)、そしてすべての隠し曲が出現するセーブデータを収録。隠し曲はCUTE、SEXY GIRLS、LOUNGE、NOW FOLK、AKIBA、J-R&B、LIVE、J-GARAGE POP、AVANTGARAGEの9曲だ。



↑全曲ノンストップでプレイするマラソンモード。完走できるかな!?

13/15
5曲の隠しミュージックが出現!
ポップンミュージック3 アペンドディスク

「ポップンミュージック2」同様、すべての隠し曲が出現するセーブデータを収録。それぞれのタイトルは8月のサヨナラ (LOVELY)、La La La (JUNGLE)、Candy Blue (POSITINE)、君を抱きしめたい! (BOYS)、Streams (PRELUDE)の5曲。最初から選べる曲とあわせれば、ぜんぶで60曲がプレイできるようになるぞ。



↑ただでさえ曲数の豊富な「ポップン」が、さらに魅力的になるぞ!!

14/15
お約束の隠しミュージックデータ
ポップンミュージック4 アペンドディスク

すべての隠し曲が出現するセーブデータを収録。BRIT POP、HORROR、CLASSIC4、POPS (Remix)、J-TEKNO (Remix)、DANCE (Remix)、BONUS TRACK (Remix)、SPECIAL ENDINGの全8タイトルが新たに登場。



↑どの曲からプレイすればいいのか迷っちゃうよね。

14/15
6人の隠しキャラ&壮絶隠しモード!
MARVEL vs. CAPCOM CLASH OF SUPER HEROES

オンスロートを操りヒーローたちと戦う「オンスロットモード」が出現+隠しキャラクターの6人が使用可能となるデータを収録。隠しキャラは、MSH性能ハルク、リリース風モリガン、ハイパーアーマーウォーマシン、ロールちゃん、ハイスピードベノム、シャドウレディ。ロールちゃん以外は単なる色違いに見えるが、その性能はかなり異なるぞ。



↑超巨大なボスキャラで戦う「オンスロットモード」。ヒーローを倒せ!!

14/15
すべての隠し要素を一気にオープン!!
MARVEL vs. CAPCOM 2 New Age of Heroes

シークレットファクターがすべてそろったセーブデータを収録。ダルシムやロックマン、キャプテンコマンドーやセイバトゥースといった32人の追加キャラ、56種類のカラーバリエーション、7つのステージのすべてを手に入れられるのだ。通常キャラと合わせ、総勢56人にもおよび登場キャラクターが、ズラリとならば選択画面は壮観だぞ。



↑これだけキャラクターがいると、誰を選ぶかで迷ってしまいそう。

15/15
ムズさがカイカン!? 裏コース出現
ミスタードリラー

裏コース出現データを収録。通常なら「タイムアタックモード」の10コース(表)をクリアしなければならぬが、このデータを使えば、す

に表をクリアした状態から始められるぞ。なお、「タイムアタックモード」のコース選択画面で、Rトリガーを押すと、裏コースに切り替わる。

15/15
4つの隠し要素でプレイがさらに充実
メモリーズオブコンプリート

"omake"モードの隠し項目が出現するデータを収録。①"OPENING"デモ観賞、②すでに見たCGを見られる"ALBUM"機能、③"QUIZ"モードプレイ可能、④中学生時代の物語"PURE"シナリオがプレイ可能。



↑中学生時代のピュアな気持ち振りかえれる追加シナリオ。

15/15
ひそかに楽しいVM用ミニゲームで遊ぼう
ROOMMANIA#203

VM用ミニゲーム"もしぶち"で遊べるデータを収録。この"もしぶち"のルールは、でたらめに並んでいる言葉を2文字ずつ入れ替えながら、正しい言葉にするというモノ。方向ボタンで画面上のカーソルを動かし、Aボタンでカーソル部の2文字を入れ替える。Bボタンを押せば、パスもできる。入れ替えた回数が少ないほど、高得点が得られるぞ。



↑VM用のミニゲームは、チビネジを捕えるとゲットできる。知ってた?

15/15
おまけモードでCGを集めよう
ルームメイトノベル ~佐藤由香~

1周目をクリアしたデータを収録。出現済みの"おまけ"モードを選択すれば、ゲーム中で見られるグラフィックの数々を、自由に観賞することができる。ただし、すべてのグラフィックを見るためには、くり返しのプレイが必要だ。また、2周目以降のプレイはメッセージのスキップが可能となり、ゲームをスピーディーに進行できる。



↑すでに見たグラフィックが登録されていく"おまけ"モード。

15/15
即座にハードモードにチャレンジ!!
レッドラインレーサー

"トーナメント"モード、ノーマルレベルの各GP(チャレンジ、ブレイクダウン、マッドネス)までをクリアしたデータを収録。モード選択後に"ロード"を選んでデータを読み込めばオーケーだ。



↑すぐにハードモードに挑戦できるぞ!!

15/15
ボスキャラを含む4人の隠しキャラ
READY 2 RUMBLE BOXING ~打ち込め笑いのメガトンパンチ!!~

アーケードモードで全キャラクターが使用できるデータを収録。このデータをダウンロードすることで、"KEMO CLAW"、"NAT DADDY"、"BRUCE BLADE"、そしてボスキャラの"DAMIEN BLACK"までが使用可能となる。DAMIENはさすがにボスだけあって、攻撃力がズバ抜けて高い。その強さは、必殺パンチだけで勝ち抜いていけるほどだ。



↑あまりにも強いDAMIEN(年齢500歳)。対戦で使うのは反則かッ?

スクリーンセーバー編

『ドリームパスポート3』用のスクリーンセーバー画像を一挙掲載。

"1/13"のように表記してあるのがGD-ROM内でのページ名、その下

にある"PASSPORT.P~"とあるのが、ダウンロードしたときに表示されるファイル名だ。

スクリーンセーバーを起動させる際には、ダウンロードしたセーブデータが入ったVMをコントローラーにさしたまま『ドリパス3』

を起動しよう。何も操作せずに5分間経過すると、スクリーンセーバーが流れる。静止画像を見たいときは、Rトリガーを押して"ファイル"を選択し、見たいスクリーンセーバーのデータを選んで"load"を押せばオーケーだ。

★ 1/13 ★						
★ アイドル雀士をつくっちゃおう①  PASSPORT.P01	★ アイドル雀士をつくっちゃおう②  PASSPORT.P02	★ インペリアル鷹 FIGHTER OF ZERO ①  PASSPORT.P03	★ インペリアル鷹 FIGHTER OF ZERO ②  PASSPORT.P04	★ ヴァンパイア クロニクル for Matching Service  PASSPORT.P05	★ エアロダンシングⅠ ①  PASSPORT.P06	★ エアロダンシングⅠ ②  PASSPORT.P07
★ 2/13 ★						
★ エアロダンシングⅡ 轟つばさの初飛行 ①  PASSPORT.P08	★ エアロダンシングⅡ 轟つばさの初飛行 ②  PASSPORT.P09	★ ELEMENTAL GIMMICK GEAR  PASSPORT.P10	★ お・と・い・れ ドリームキャストシーケンサー  PASSPORT.P11	★ ガンバード2①  PASSPORT.P12	★ ガンバード2②  PASSPORT.P13	★ ギガウイング①  PASSPORT.P14
★ 3/13 ★						
★ ギガウイング②  PASSPORT.P15	★ 北へ。 White Illumination ①  PASSPORT.P16	★ 北へ。 White Illumination ②  PASSPORT.P17	★ CARRIER  PASSPORT.P18	★ COOL BOARDERS BURRRN  PASSPORT.P19	★ COOL COOL TOON  PASSPORT.P20	★ CRAZY TAXI  PASSPORT.P21
★ 4/13 ★						
★ ゴーレムのまいご  PASSPORT.P22	★ ゴルフしようよ  PASSPORT.P23	★ THE KING OF FIGHTERS'99 EVOLUTION  PASSPORT.P24	★ THE HOUSE OF THE DEAD 2  PASSPORT.P25	★ サンバ DE アミーゴ ①  PASSPORT.P26	★ サンバ DE アミーゴ ②  PASSPORT.P27	★ ジェットセットラジオ  PASSPORT.P28
★ 5/13 ★						
★ ジェットコースター ドリーム  PASSPORT.P29	★ ジェットコースター ドリーム2  PASSPORT.P30	★ シェンムー 一章 横須賀 ①  PASSPORT.P31	★ シェンムー 一章 横須賀 ②  PASSPORT.P32	★ GIANT GRAM ~全日本プロレス2 in 日本武道館~  PASSPORT.P33	★ 首都高バトル  PASSPORT.P34	★ 首都高バトル2  PASSPORT.P35
★ 6/13 ★						
★ July  PASSPORT.P36	★ 神機世界エヴォリューション2 ~速い約束~  PASSPORT.P37	★ スーパーストリートファイターⅡX for Matching Service①  PASSPORT.P38	★ スーパーストリートファイターⅡX for Matching Service②  PASSPORT.P39	★ スーパーマグネチック ニューニュー  PASSPORT.P40	★ スターグラディエイター2 ナイトメア オブビルシュタイン  PASSPORT.P41	★ ストリートファイターⅢ 3rd STRIKE Fight for the Future ①  PASSPORT.P42

★ 7/13 ★

ストリートファイターⅢ
3rd STRIKE Fight for the Future 2



PASSPORT.P43

ストリートファイターⅢ
Wインパクト ①



PASSPORT.P44

ストリートファイターⅢ
Wインパクト ②



PASSPORT.P45

スペースチャンネル5
①



PASSPORT.P46

スペースチャンネル5
②



PASSPORT.P47

蒼鋼の騎兵
-SPACE GRIFFON-



PASSPORT.P48

ソウルキャリバー
①



PASSPORT.P49

★ 8/13 ★

ソウルキャリバー
②



PASSPORT.P50

SONIC ADVENTURE
①



PASSPORT.P51

SONIC ADVENTURE
②



PASSPORT.P52

ZOMBIE REVENGE



PASSPORT.P53

ダイナマイト刑事2



PASSPORT.P54

チューチューロケット!



PASSPORT.P55

超鋼戦紀キカイオー



PASSPORT.P56

★ 9/13 ★

DINO CRISIS
①



PASSPORT.P57

DINO CRISIS
②



PASSPORT.P58

東京バス案内
(ガイド)



PASSPORT.P59

トレジャーストライク



PASSPORT.P60

七つの秘館 戦慄の微笑



PASSPORT.P61

ねっとdeテニス
①



PASSPORT.P62

ねっとdeテニス
②



PASSPORT.P63

★ 10/13 ★

ねっとDEばら



PASSPORT.P64

BIOHAZARD
CODE:Veronica ①



PASSPORT.P65

BIOHAZARD
CODE:Veronica ②



PASSPORT.P66

BIOHAZARD 2
Value plus ①



PASSPORT.P67

BIOHAZARD 2
Value plus ②



PASSPORT.P68

BIOHAZARD 3
LAST ESCAPE ①



PASSPORT.P69

BIOHAZARD 3
LAST ESCAPE ②



PASSPORT.P70

★ 11/13 ★

バギーヒート



PASSPORT.P71

爆裂無敵バンガイオー



PASSPORT.P72

パワーストーン



PASSPORT.P73

パワーストーン2
①



PASSPORT.P74

パワーストーン2
②



PASSPORT.P75

パワーストーン2
③



PASSPORT.P76

ぶよぶよ〜ん



PASSPORT.P77

★ 12/13 ★

ぶらすぶらむ



PASSPORT.P78

BLUE STINGER



PASSPORT.P79

ほけかの
〜由美・静香・史緒〜 ①



PASSPORT.P80

ほけかの
〜由美・静香・史緒〜 ②



PASSPORT.P81

ミスタードリラー
①



PASSPORT.P82

ミスタードリラー
②



PASSPORT.P83

メモリーズオブ
コンプリート ①



PASSPORT.P84

★ 13/13 ★

メモリーズオブ
コンプリート ②



PASSPORT.P85

燃えろ!
ジャスティス学園 ①



PASSPORT.P86

燃えろ!
ジャスティス学園 ②



PASSPORT.P87

燃えろ!
ジャスティス学園 ③



PASSPORT.P88

ROOMMANIA#203




PASSPORT.P89

ルームメイトノベル
〜佐藤由香〜



PASSPORT.P90

レッドラインレーサー



PASSPORT.P91

★ ドリームアイ編 ★

ネットを通じて簡単に映像付きのメールがやり取りできる"ドリームアイ"。ここでは、ドリームアイの映像機能を使って撮影したオリジナルのコンテンツを用意したぞ。今春発売予定のドリームキャストソフトの開発者に登場してもらい、制作中の作品についてアピールしてもらったのだ。さあ、さっそくチェックだ！

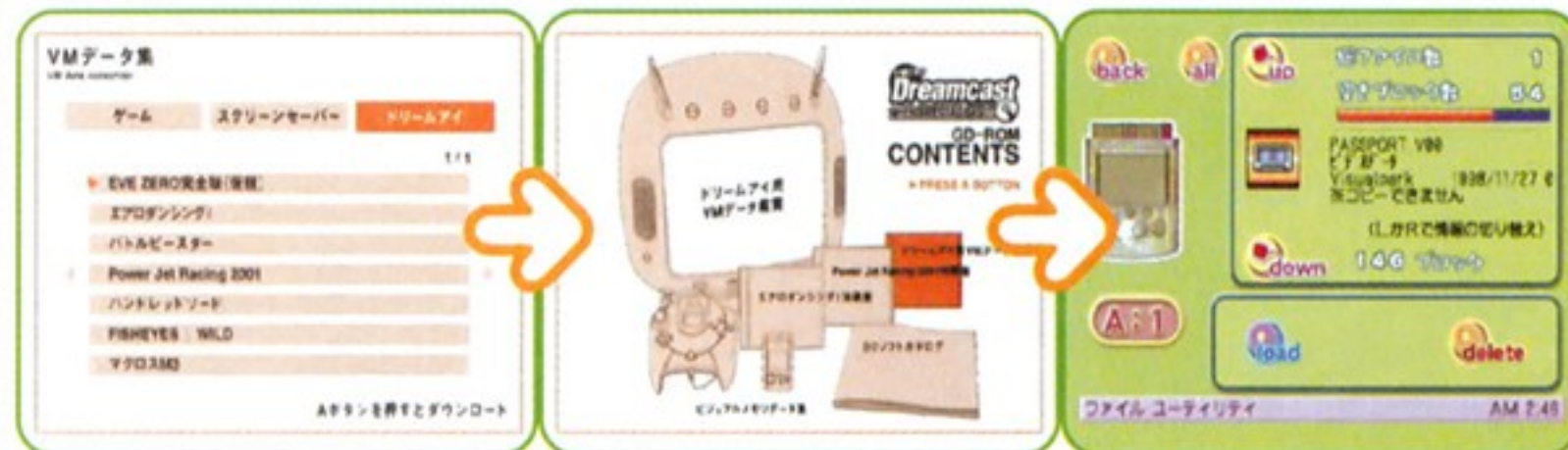


↑「ドリパス3」があれば、ドリームアイのムービー機能を体験できるぞ。

ドリームアイのデータを再生するには？

ドリームアイのデータを再生するには、付録のGD-ROMからドリームアイ用のVMデータをダウンロードしなければならない(①参照)。ダウンロード手順はP85にて説明)。データをVMに移したら、メインメニューにある"ドリームアイムービー鑑賞"を選択しよう(②参照)。選択後は「ド

リームパスポート3」が起動する。画面にも説明が表示されているが、Rトリガーを押して"ファイル"を選択し、方向ボタンでダウンロードしたVMデータを選んだら"load"を押そう(③参照)。これでドリームアイで撮影した映像が流れるハズ。各社のコメントに耳を傾けよう！



人気シリーズ最新作が完全版で登場！ EVE ZERO完全版

発売日	3月22日	発売元	ゲームビレッジ
ジャンル	アドベンチャー	開発元	シーズウェア
価格	7800円	通信機能	対応(未定)
ドリームポイント	420ポイント	対応機種	ぶるぶるばっく、VGAボックス
プレイ人数	1人		
びるぶるばっく	使用ブロック数未定		

パソコン版やコンシューマー機で高い評価を受けている、人気アドベンチャーゲームの最新作。完全版と銘打った今回のドリームキャスト版では、セリフの追加録音やビジュアルの高解像度化をはじめとして、他機種版にはなかったシナリオが追加されたりと、大幅なパワーアップがなされているのが特徴だ。さらに今回の完全版では、

シリーズ初のマルチエンディング制を採用している。練り込まれた重厚なストーリーと、魅力的な登場人物たちの競演をぜひ堪能してほしい。

Dreameye Interview

出演
ネットビレッジ
宣伝部長
桜井甲一郎



ふたりの主人公が追い求める結末は？

この『EVE』シリーズは、立場が異なるふたりの主人公のストーリーを交互に切り替えながら、大筋のシナリオを進めていく"マルチサイトアドベンチャー"システムが特徴だ。天城小次郎と法条まりなどのふたりの人物の視点を通して、

凄惨な猟奇殺人事件の裏に隠された謎に迫っていくという、緊張感あふれる展開となっている。またゲーム中の要所では、ルシッドモーションによる滑らかなアニメーションが流れ、ストーリーを一層盛り上げてくれる。



↑ゲーム自体は、オーソドックスなコマンド選択式アドベンチャー。



↑登場人物がそれぞれ個性的で、人間的魅力にあふれているのが楽しい。

バルキリー、最大戦速で出撃！ マクロスM3

発売日	2月22日	発売元	翔泳社
ジャンル	シミュレーション	開発元	翔泳社
価格	8800円(税別) / 9900円(税込)	通信機能	対応(ホームページ)
ドリームポイント	360ポイント	対応機種	ぶるぶるばっく
プレイ人数	1人		
びるぶるばっく	4ブロック使用		

人気アニメ『マクロス』シリーズが、オリジナルシューティングゲームになった。マックス、ミリア、そしてゲームオリジナルの新キャラ"モアラム・ジフォン"の3人から好きなキャラ(機体)を選び、数々の戦闘ミッションをクリアしていくのだ。

今回のゲーム化にあたり、アニメ版のオリジナルスタッフである河森正

治、美樹本晴彦、板野一郎の各氏が、アニメーションムービーや設定面で全面協力しているのも注目したいところ。新世代の『マクロス』を体験しよう！

Dreameye Interview


出演
翔泳社
プロデューサー
尾崎耕平




カスタマイズ機体で戦闘を制せ！

このゲームでは、登場する機体に"プラグイン"というチップを装備することで、さまざまなカスタマイズ機体を作れるのが特徴だ。プラグインは防御系や攻撃系をはじめとしてかなり多くの種類があるので、バリエーション豊かな機

体を作ることが可能だ。また、戦闘中に"テクニカルコマンド・アクション"という操作を行うことで、状況に応じたいかにも"マクロス"らしい華麗なアクションの演出が楽しめるのも大きな魅力と言えるだろう。



↑戦闘シーンでは、3D視点の迫力あるドッグファイトが楽しめる。



↑もちろんバルキリーは任意に変形が可能。状況に応じて使い分けろ！

世界中の珍魚や怪魚にチャレンジ!

FISH EYES | WILD

発売日 2月22日
ジャンル シミュレーション
価格 5800円
対応機種 300ポイント
プレイ人数 1人
対応機種 25ブロック使用

水中を泳ぐ魚の緻密な描写と、美しい風景の中で楽しむバーチャルフィッシングが人気の『FISH EYES』シリーズ。その最新作であり、またドリームキャスト版オリジナルタイトルとなるのがこの作品だ。

このシリーズの魅力はなんとと言っても、とことんまでリアルにシミュレートされた、魚のアクションにあると言えるだろ

う。ドリームキャスト版はグラフィックや動きの滑らかさなどのビジュアル面が、他機種版よりも大幅に向上しており、さらに美しい画面に仕上がっているぞ。

Dreameye Interview

出演
ビクターインタラクティブソフトウェア
チーフプロデューサー
島田良尚
ウエストンビットエンタテインメント
スーパーバイザー
坂本慎一




あの幻の魚たちにゲームで挑戦!

今回のドリームキャスト版では従来のシリーズの“環境映像”的な内容とは多少趣を変え、有名、無名の珍魚や怪魚を釣りまくるといって、純粋なフィッシングゲームとなっている。ヨーロッパや中南米など世界各地を舞台に、ピラルク

をはじめとした巨大魚にアタックしていくのだが、対象となる魚の数がハンパではないのだ。そして、肝心のフィッシングゲームの部分もより充実。選択できる擬似餌やロッドの種類も豊富で、かなりやり込みがいがありそうだ。



↑水中で見られる魚の動きは、まさに本物そのもののリアルさ。



↑実在のポイントをもとにした釣り場の、美しいビジュアルにも注目。

新感覚のボイスバトルで戦え!

バトルビースター

発売日 3月15日
ジャンル シミュレーション
価格 5800円
対応機種 300ポイント
プレイ人数 1~2人
対応機種 23ブロック使用

ドリームキャスト用の周辺機器マイクデバイスを使った、新しいタイプのシミュレーションゲームが登場。プレイヤーは“メタルビースト”と呼ばれる生物を育てて対戦させる、ビーストファクトリーの社長。世界各地で行われる数々の大会に参加し、勝利を重ねていくことが目的だ。ビーストどうしの対戦では、マイクデバイスを通して自

分のビーストへの行動指示を音声で行うことができる。戦いに勝てるかどうかは、まさにプレイヤーの“声援”にかかっているというわけだ。

Dreameye Interview

出演
スタジオワンダーエフェクト
クリエイティブディレクター
南方武



経営、調教、やることいっぱい!

プレイヤーは、ビーストを育てる“ファクトリー”という施設の経営者。ここでビーストを育成、調教しながら大会への出場を目指すことになる。調教には“ティマー”と呼ばれる調教師を雇うのだが、このティマーが持つ“アビリティ”

の組み合わせによって、ビーストがどう育つかが決まってしまうのだぞ。どんなビーストに育てたいかという事前の戦略も、重要な要素になりそうだ。はたして君は、優秀なビーストを育ててビーストマスターになれるか?



↑プレイヤーの助手となる、さゆ。彼女のアドバイスも参考にしよう。



↑ビーストの戦闘中は、声で作戦を指示する。とりあえず、照れは禁物だ!

ハンドレッドソード

発売日 2月15日発売予定 (@barai版発売中)
価格 5800円 (@barai版980円)
発売元 セガ

P6で紹介

ゲームは、ふたりの登場人物の立場から物語を追っていくひとり用の“アドベンチャーモード”と、“ネットワーク対戦モード”のふたつのモードを楽しむことができる。4人同時対戦や、2対2での協力プレイなども楽しめる。

Dreameye Interview

出演
スマイルビット
ディレクター
新湯哲生



エアロダンシング!

発売日 2月15日発売予定
価格 6800円
発売元 CRI

体験版収録
P38で紹介

今回の『i』では、シリーズ4作目にしていよいよあの“ハリヤー”が登場。また、最大4人同時対戦が可能な“インターネットバトル”も用意されており、ファンの期待を裏切らない充実した内容になっている。

Dreameye Interview

出演
CRI
ひみつ日記DX担当
まゆ&りんご



Power Jet Racing 2001

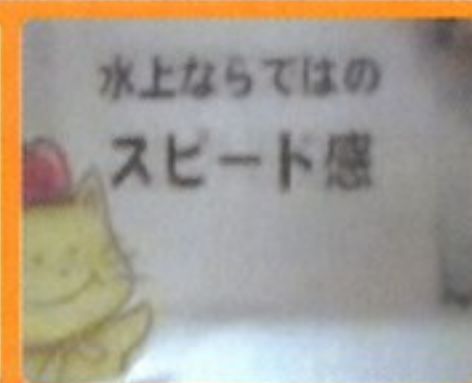
発売日 3月22日発売予定
価格 5800円
発売元 CRI

体験版収録
P40で紹介

波のあいだを突っ切って猛スピードで走る爽快感は、まさに本物の水上バイクそのもの。ステージやキャラクターによって変化する攻略テクニックも、非常に奥の深い作りになっているぞ。

Dreameye Interview

出演
CRI
ひみつ日記DX担当
まゆ&りんご



Dreamcast Software Calendar

ドリームキャストソフト発売スケジュール

発売日	タイトル	メーカー	価格	ジャンル	ネットワーク
2001年2月発売予定					
15日	エアロダンシング i	CRI	6800円	SLG	○
	ストリートファイター-ZERO3 サイキョー魂魂魂 for Matching Service	カプコン	3800円	格闘ACT	○
	ハンドレッドソード	セガ	5800円	SLG	○
	ネッパチVI@VPACHI ~CRお宝探検隊~	ダイコク電機	4800円	ETC	○
	ネッパチ④セット 注④ 注⑤	ダイコク電機	24800円	ETC	○
22日	Angel Present(エンジェルプレゼント)	NECインターチャネル	6800円	ADV	
	マクロスM3 キャンペーンリミテッドBOX	翔泳社	6800円	STG	○
	マクロスM3	翔泳社	6800円	STG	
	西風の狂詩曲(ラブソディ)	ソフトマックス	5800円	RPG	○
	FISH EYES ; Wild	ビクターインタラクティブソフトウエア	5800円	SLG	○
2001年3月発売予定					
1日	ファイヤープロレスリングD	スパイク	5800円	ACT	○
	ファイヤープロレスリングD(初回限定版)	スパイク	5800円	ACT	○
15日	バトルビースター	スタジオワンダーエフェクト	5800円	SLG	○
	LE MAN 24 HOURS	セガ	5800円	RCE	
22日	Power Jet Racing 2001	CRI	5800円	RCE	○
	BIOHAZARD -CODE: Veronica- 完全版	カプコン	5800円	ADV	
	EVE ZERO 完全版 ark of the matter	ゲームビレッジ	7800円	ADV	○
	サクラ大戦3 ~巴里は燃えているか~	セガ	7800円	ADV	○
	サクラ大戦3 ~巴里は燃えているか~(初回限定版A) 注①	セガ	9800円	ADV	○
	サクラ大戦3 ~巴里は燃えているか~(初回限定版B) 注②	セガ	9800円	ADV	○
	春雨曜日	NECインターチャネル	6800円	ADV	○
	WORLD SERIES BASEBALL 2K1	セガ	6800円	SPT	
29日	ILLBLEED(イルブリード)	クライマックス・グラフィックス	6800円	ADV	
	NFL 2K1	セガ	5800円	SPT	
	NBA 2K1	セガ	5800円	SPT	○
	セガガガ 注④	セガ	5800円	S・RPG	
	セガガガ(初回限定版) 注③ 注④	セガ	9800円	S・RPG	
	ラブひな スマイル・アゲイン	セガ	価格未定	ADV	
未定	Pia♥キャロットへようこそ!! 2.5	NECインターチャネル	価格未定	ADV	
	ILLBLEED(イルブリード) @barai版	クライマックス・グラフィックス	価格未定	ADV	
	ネッパチ2001@VPACHI(仮題)	ダイコク電機	価格未定	TBL	○
2001年4月発売予定					
4日	エルドラドゲート 第4巻	カプコン	2800円	RPG	○
5日	Canvas ~セピア色のモチーフ~	NECインターチャネル	価格未定	ADV	
	es	セガ	6800円	ADV	
26日	KONOHANA: True Report	サクセス	2800円	ADV	
	HAPPY★LESSON	データム・ポリスター	6800円	SLG	
	ちQのトモダチ	ネクステック	価格未定	PZL	○
未定	Close to ~祈りの丘~	キッド	6800円	ADV	
	WWF ROYAL RUMBLE	ユークス	価格未定	ACT	
2001年6月発売予定					
6月	火焔聖母 ~The Virgin on Megiddo~(仮題)	スタジオライン/広美	価格未定	ADV	
2001年春発売予定					
	MSR -METROPOLIS STREET RACER-	セガ	5800円	RCE	○
	井上涼子 ~ルームメイト~	データム・ポリスター	6800円	ADV	
	Innocent Tears(イノセントティアーズ)	グローバル・エンタテインメント	6800円	S・RPG	○
	NBA Hoopz	ミッドウェイ	価格未定	SPT	
	ガンダム バトルオンライン	バンダイ	価格未定	SLG	○
	こみっくパーティー	アクアプラス	価格未定	SLG	
	プリンセスメーカーコレクション	ジェネックス	5800円	SLG	
	Fragrance Tale(フレグランスティール)	TAKUYO	価格未定	SLG	
	メルティースクール	カルチャーブレーン	4800円	TBL	
	Ring Age	TAKUYO	価格未定	A・RPG	○
	Ready 2 Rumble Boxing: Round 2	ミッドウェイ	価格未定	SPT	
2001年夏発売予定					
	As Snow..(仮題)	セガ	価格未定	SLG	
	ALIEN FRONT	セガ	価格未定	ACT	
	ぐるぐる温泉2(仮題)	セガ	価格未定	TBL	○
	Get Bass 2	セガ	価格未定	SPT	
	DYNAMIC GOLF	セガ	価格未定	SPT	
	ファーンেশョン	セガ	価格未定	RPG	○
	ダビつく2(仮題)	セガ	価格未定	SLG	○
2001年秋発売予定					
	ビクトリーゴール2001(仮題)	セガ	価格未定	SPT	
2001年発売予定					
	OUTTRIGGER(アウトトリガー)	セガ	価格未定	ACT	○
	NHL 2Kシリーズ(仮題)	セガ	価格未定	SPT	
	NFL 2Kシリーズ(仮題)	セガ	価格未定	SPT	
	NBA 2Kシリーズ(仮題)	セガ	価格未定	SPT	
	カールドセプト セカンド	メディアファクトリー	価格未定	TBL	○
	CRAZY TAXI 2	セガ	価格未定	ACT	
	シェムー II	セガ	価格未定	ADV	
	SONIC ADVENTURE 2	セガ	価格未定	ACT	○
	DARBY OWNERS CLUB ONLINE	セガ	価格未定	SLG	○
	ToeJam & Earl	セガ	価格未定	ACT	
	パチスロ帝王DreamSlot(仮題)	メディアエンターテイメント	価格未定	TBL	○
	POWER SMASH 2	セガ	価格未定	SPT	
	Braveknight	バンサーソフトウェア	価格未定	SLG	

発売日	タイトル	メーカー	価格	ジャンル	ネットワーク
	Froigan Brothers	セガ	価格未定	ACT	
	Project Propeller Online(仮題)	セガ	価格未定	STG	○
	MAGIC: The Gathering	セガ	6800円	TBL	○
	ミステリート ~不可逆世界の探偵紳士~	アーベル	価格未定	ADV	
	モンスターブリード	NECインターチャネル	価格未定	SLG	
	WORLD SERIES BASEBALL 2Kシリーズ(仮題)	セガ	価格未定	SPT	
	モンスターをつくろう!	セガ	価格未定	SLG	
発売日未定					
	ARMADA(アーマダ)	メトロスリーディー	5800円	STG	
	AQUA PANIC	セガ	価格未定	PZL	
	SD飛龍の拳伝説EX	カルチャーブレーン	4800円	ACT	
	ガイアマスター	カプコン	価格未定	TBL	○
	グリンチ	コナミ	オープン価格	ACT	
	K-Project(仮題)	セガ	価格未定	STG	
	機動戦士ガンダム 連邦vs.ジオン	バンダイ	価格未定	ACT	
	THE HOUSE OF THE DEAD 3	セガ	価格未定	STG	
	紫炎龍2(仮題)	童	価格未定	STG	
	ジュリアン	フジコム	価格未定	ADV	
	新格闘術 飛龍の拳列伝	カルチャーブレーン	5800円	ACT	
	新スペースチャンネル5(仮題)	セガ	価格未定	ACT	
	スーパーロボット大戦α	バンプレスト	価格未定	S・RPG	
	センチメンタルプレリユード	NECインターチャネル	価格未定	ジャンル未定	○
	Dark Eyes(仮題)	ネクステック	価格未定	RPG	○
	DARK ANGEL: ANNA'S QUEST	メトロスリーディー	価格未定	A・RPG	
	www.サッカー ~参加者募集! ~	クリーンフライト	5800円	SLG	○
	鄭問之三國誌(チェンウェンノサンゴクシ)	ゲームアーツ	価格未定	SLG	
	トレジャー 스트ライク @barai版	キッド	価格未定	ACT	○
	虹色天使	ジャパンコーポレーション	価格未定	SLG	
	パチってちょんまげ(仮題)	ハックベリー	価格未定	TBL	○
	ハムナプトラ ~失われた砂漠の都~	コナミ	オープン価格	ADV	
	はるかぜ戦隊Vフォース ~翼の向こうに~	ピングキッズ	価格未定	SLG	
	ビックリマン2000 仮名レオン斬帝の陰謀(仮題)	セガ	価格未定	A・RPG	○
	プロ指南麻雀「兵」DX	カルチャーブレーン	5800円	TBL	○
	マリー&エリーのアトリエ for DC(仮題)	クールキッズ	価格未定	RPG	
	Memories Off 2(仮題)	キッド	価格未定	ADV	
	Littledream	バンサーソフトウェア	価格未定	ACT	
	LiltherB ~リルハーブ~(仮題)	TAKUYO	価格未定	PZL	

ジャンルの表記 格闘ACT: 格闘アクション ACT: アクション、AVG: アドベンチャー、SLG: シミュレーション、STG: シューティング、RPG: ロールプレイング、A・RPG: アクションRPG、S・RPG: シミュレーションRPG、SPT: スポーツ、RCE: レース、PZL: パズル、TBL: テーブル、ETC: その他
 ※発売スケジュール、ゲームの完成度は2月2日現在のものです。
 ※ネットワーク欄には、そのタイトルがなんらかのネットワーク機能に対応している場合に○がついています。
 ※「D-DIRECT専売」タイトルは、ドリームキャストダイレクトのみでの販売となります。
 (http://www.d-direct.ne.jp/、またはTEL03・5352・1500)
 注①: ショールーム限定オリジナルを同梱 注②: 携帯キネマトロン型ビジュアルメモリを同梱
 注③: セガガガTシャツ、セガメモリアルピンズ6点セット、セガガガ手帳を同梱 注④: D-DIRECT専売
 注⑤: ドリームキャスト本体、ビジュアルメモリ、「ネッパチVI」(参加権利125回)、ネッパチストラップを同梱

GD-ROM内誤植について

●付録GD-ROM内のDCソフトカタログに収録されている「ポップンミュージック」、「ポップンミュージック2」、「ポップンミュージック3アベンドディスク」、「ポップンミュージック4アベンドディスク」、「スペースチャンネル5」、「ぶよぶよDA! -featuring ELLENA system-」は、ジャンルがその他表記となっていますが、本誌ではこれらのタイトルをアクションと位置付けています。GD-ROM内の表記を訂正させていただきます。
 ●付録GD-ROM内に掲載されている「あつまれ!!ぐるぐる温泉」の紹介写真は、開発中画面のものになります。関係者のみなさまにはたいへんご迷惑をおかけしました。ここに詫言、訂正させていただきます。なお、製品版画面写真は、本誌P63にて掲載しています。
 ●付録GD-ROM内に掲載されている「エアロダンシングF轟隊長のみみつディスク①」、「および②」に収録されているスクリーンセーバーデータは、「エアロダンシングF 轟つばさの初飛行」の誤りです。ここに訂正させていただきます。

GD-ROMが起動しないときの対処法 GD-ROMに汚れが生じていることが原因で、起動しないことがあります。このような場合は、柔らかい布で中心部から外周部に向かって放射状に軽く汚れをふき取り、再度ドリームキャスト上でGD-ROMの起動を試みてください。

対処法を実行してもGD-ROMが起動しないときは? このような場合は、運搬中の事故などにより添付されているGD-ROMが破損している可能性があります。万が一、GD-ROMが使用できない場合は、お手数ですが破損したGD-ROMとお名前、ご住所、電話番号を明記したメモを同封のうえ、P36の住所まで送料着払いでお送りください。折り返し良品をお送りいたします。

発行人 浜村弘一
 編集人 松本秀寿
 編集長 相沢浩仁
 アートディレクター 助川ミツ子
 編集委員 北根紀子
 編集スタッフ 小林利治/荒沢伸二/加藤政樹/西村俊行/佐藤穂/松井宗達/鈴木規康/田村雅/遠藤栄昭
 片井美樹雄/児玉守/古屋陽一/大村和義/池村慎一
 制作スタッフ 日花隆/井上圭司/大山朝子
 フォトグラフ St.Atom/前川紀子/長谷川明/齋藤義典/上原勇
 進行 河合昇/藤田昇/山本一正
 編集協力 石井せんじ/馬波レイ/大河原義和/柿崎俊道/佐藤大作/寺崎宏之/三戸賢代
 制作協力 風間新吾/斎藤かよこ/ジオグラフィカ(木村あさ子)/山内大助/キングダイ
 GD-ROM制作協力 ウィッチプロジェクト/シンクス/関美奈子/LEVEL 1(草野剛)
 広告営業 増形幸夫/安部寿一/原川朗広/平野修策/佐々木利恵/田山麻子
 雑誌営業 酒井朋喜/堂前秀隆
 業務部 長友勝明

STAFF ON
Dreamcast
 with SPECIAL GD!!

ゲーム、アニメ、パチスロなどの 面白着メロてんこもり

アクセス方法

☰ menu

▼
メニューリスト


▼
③ 着信メロディ/画像

▼
⑦ 着信メロディ/カラオケ


MelodyClip♪
メロディクリップ♪

月額 300 円

(※ 10曲までダウンロードできます)



=ゲーム好きのあなた=



スクウェアのPS2用新作ソフト「バウンサー」の英語版テーマソング「Love is the gift」をいち早くお届け!ゲーム好きならゲットしたい「FF」シリーズや「クロノクロス」、「ロマンシングサガ」などの名曲もずらりそろっているぞ。

◀「バウンサー」の日本語版テーマソング「終わらないもの-Forevermore-」を含む全3曲DVDシングルは1月25日に発売!

=スロッターのあなた=



人気絶頂「オオハナビ」や「デルソル2」、そして「アステカ」やナツカシの「クランキーコンドル」まで、アルゼグループのパチスロサウンドがギッシリ。スロットを打ちに行けない日は、着メロ聞きながらホール気分を味わってみてはいかが?

◀メロディクリップ♪には「パチスロアルゼ王国4」に収録の「オオハナビ」をはじめ話題の「デルソル2」CTサウンドもあるぞ!

©2000 スクウェア ©2000 ARUZE corp. All Rights Reserved.

●「ファミ通ドットコム for iモード」を利用するにはNTTドコモの携帯電話(800MHz)に加えて、パケット通信サービス契約と「iモード」契約が必要となります。

◎「MelodyClip♪」は502、209、821シリーズがサービス対象機種です(NM502i、F502i/it、R209を除く)

〒154-8528 東京都世田谷区若林1-18-10 みかみビル 株式会社エンターブレイン



ネットゲームで みんなが、すごくなる。



ファミ通DC3月16日号増刊
VMデータ、体験版、裏技、ネットワークガイドが盛りだくさんのドリームキャスト活用BOOK

平成13年3月16日発行
発行人 浜村弘一 編集人 松本秀寿

発売 株式会社エントナーブレイン
〒154-8528 東京都世田谷区若林1-18-10 TEL03・5433・7850(営業局)

定価1000円
本体952円



HUNDRED SWORDS

ハンドレッド・ソード

数で勝負の通信"大戦"!

対戦、チャット、ランキング...ネットワークSLGの決定版!
4人までのネットワーク対戦プレイが可能なリアルタイムシミュレーションゲーム。壮大なストーリーと400体ものキャラクターが入り乱れて死闘を繰り広げる大迫力の戦闘シーンはまさに圧巻!

- リアルタイムシミュレーション ●プレイ人数:1人~4人 ●ビジュアルメモリ運動
- VGAボックス、ぶるぶるばっく、ドリームキャスト・キーボード対応

2.15 ON SALE 5,800円 (税別) 300point

@barai版 **NOW ON SALE 980円** (税別) 0 point

※@barai版は、ドリームキャストダイレクト及びisao.netでの限定販売です。
※キー解除は、2/15~、別途2,980円が必要です。

© SEGA CORPORATION / Smilebit Corporation, 2001



一人じゃできないことがある。



PHANTASY STAR ONLINE

ファンタジースターオンライン



あの「ファンタジースター」がネットワークRPGとして新生!遠隔地の友達と「4人同時協力プレイ」!世界を一つに、「ワードセレクトシステム」搭載!ネットワークゲームの未来がここに!

- ネットワークRPG ●プレイ人数:1人
- VGAボックス、ぶるぶるばっく、ドリームキャスト・キーボード対応

NOW ON SALE 6,800円 (税別) 380point

© SEGA CORPORATION / SONICTEAM, LTD., 2000.



MSR

-METROPOLIS STREET RACER-

コースの種類は世界3都市、約250種類!各コースには決められたミッションがあり、クリアすることにより様々な特典が与えられます。各都市のラジオを聞いているようなBGMも特徴。ネットによるタイムアタックも用意。

- レーシング ●プレイ人数:1~2人
- VGAボックス、ぶるぶるばっく、レーシングコントローラ対応

2.22 ON SALE 5,800円 (税別) 300point

© SEGA CORPORATION, 2000
© BIZZARE CREATIONS LTD., 2000



セガ テトリス

ドリームキャスト版テトリスはインターネット上で最大4人で対戦可能!!キャラクターを操作しながらチャットができちゃうキャラチャット機能が楽しい!UFOキャッチャーで好きなキャラクターをゲットして使えるぞ!

- ネットワーク対戦(パズル) ●プレイ人数:1~4人
- ぶるぶるばっく、アーケードスティック、ドリームキャスト・キーボード対応

NOW ON SALE 2,800円 (税別) 120point

Tetris © Elorg 1987, Sega™ © Sega Enterprises, Ltd., 1976 Tetris logo by Roger Dean, © The Tetris Company 1997 All Rights Reserved
Original Game SEGA 1999 SEGA/WOW ENTERTAINMENT INC. 2000



サカつく特大号

J.LEAGUE プロサッカークラブをつくろう!

日本中を熱狂させた、あのサカつくが帰って来る!新たに「サテライト」を導入し、所属選手の増加を実現!最新データと最新ビジュアルで送る、20世紀最後にして最高のサカつくです。

- スポーツ育成シミュレーション ●プレイ人数:1人
- VGAボックス、ドリームキャスト・キーボード対応

NOW ON SALE 5,800円 (税別) 300point

© SEGA CORPORATION, 2000



PowerSmash

テレビ中継さながらの超リアルグラフィック。誰もがプロテニスプレイヤーのスーパープレイを繰り出せるシンプルかつ奥深い操作性。全国の強豪プレイヤー達とリアルタイムで対戦できる「NETWORKモード」搭載!!

- スポーツ(テニス) ●プレイ人数:1~4人
- VGAボックス、ぶるぶるばっく、アーケードスティック、ドリームキャスト・キーボード対応

NOW ON SALE 5,800円 (税別) 300point

Original Game © SEGA, 1999, 2000 © SEGA / HITMAKER, 2000

株式会社セガ
144-8531 東京都大田区羽田1-2-12 Dreamcastサポートセンター
0570-057-060 受付時間/10:00~19:00年中無休(弊社指定休業日を除く)
※通話料金ががかかります。※0570より通話せずにおかけください。※携帯電話・PHSからは、03-5735-0273におかけください。
セガエンターテインメントユニバース <http://www.sega.co.jp/>

※SEGA®及び"Dreamcast"は株式会社セガの商標です。 ※TR.P.G.は(株)バンダイの登録商標です。 ※画面は開発中のものです。 ※表示価格は消費税抜きのメーカー希望小売価格です。

Dreamcast DIRECT
ゲーム買うならドリームキャストダイレクト
<http://www.d-direct.ne.jp>

ソフトを買った、たまごトクする! ドリームポイントバンク
Dreamcastのソフトを購入するたびにポイントが加算され、ポイントによってうれしい特典がGETできるドリームポイントバンクに申し込もう!(年会費無料) ドリームキャスト本体に同梱の応募ハガキをご郵送いただくか、事務局までお問い合わせください。◎お問い合せドリームポイントバンク事務局 TEL03-3984-8088 (10:00~18:00土日、祝祭日除く) インターネット <http://www.sega.co.jp/dreamcast/> ※タイトルに表示してあるPOINT数は、ドリームポイントバンクの獲得POINT数です。



T 1126476031009