

安德烈斯王國

●仙人顯你獨立國遊

紅水

線上遊戲完整深入攻略

online

期刊室



本期封面

火線特戰隊

防仆街火線金鐘罩，新手必讀篇

希望Online 教您如何快速賺錢回本

天堂II 二轉流程全攻略—精靈篇

金庸群俠傳Online 連城劍法任務大全

吞食天地Online 「喚獸樂園」龐大任務全記錄

三國演義Online 諸葛亮舌戰群儒任務 精妙破解

東方傳說Online 劍士、刀客城練功區&練等密技大公開！

封神Online 金鰲島資料片完全簡易攻略

軒轅劍網路版 亂世真情七階一再創九黎英雄榜

新天上碑2.60版賭城風雲

到歡樂園試試手氣吧！



戀愛盒子 online

love.chinesegamer.net

引爆線上愛戀流行風潮

教你如何把正妹、釣酷哥、比造型、拼人氣

2/19 浪漫上市

2/26 甜蜜開戰



♥ 小天使有專屬的情感指令



天黑的時候要記得開燈唷



♥ 房間裡的戀愛盒子具有神奇配對功能

LOVE BOX



嘻哈 龐克、青春陽光、流行時尚

找出最適合自己的STYLE!

That's My Style.

兩情相悅包

包裝內含

- ・戀愛盒子遊戲光碟片一片
- ・開卡150點序號密碼兩組 (僅限開新帳號使用)
- ・虛擬寶物「造型飾品兌換券」一份一張
- ・遊戲安裝說明手冊一本

遇見愛情價 NT\$ 49 元

情話綿綿包

包裝內含

- ・戀愛盒子遊戲光碟片一片
- ・開卡一個月序號密碼一組 (僅限開新帳號使用)
- ・開卡150點序號密碼兩組 (僅限開新帳號使用)
- ・遊戲虛擬寶物「流行隱形眼鏡兌換券」一張
- ・遊戲安裝說明手冊一本
- ・實體週邊「戀愛隨堂手札」一本

談情說愛價 NT\$ 148 元



盒子開了，愛情來了!

戀愛盒子官方網站 LOVE.CHINESEGAMER.NET

火線特戰隊

防仆街火線金鐘罩，新手必讀篇


一路上收復了羅馬殿堂；也深入過叢林瀑布，在追擊的過程中時間就是一切，速度是致勝的關鍵，如今火線戰場又將延燒台灣「故宮」，一場嗜殺的戰役又再度引爆，新的戰役新的武器亦都在此時逐一加入戰局，面對越難越不可預料的生死，新手們想知道更多精準的槍殺法則，那就火速拜讀防仆街心法，讓新手對戰時更能得心應手。

挑一把屬於自己的武器

面對林林總總各式各樣的槍枝，該如何選擇呢？每種款式的槍種皆有自己獨特的作戰方式，有些槍種適合用於PVP中使用，有些則適用於團體混戰下，快根據槍枝的屬性，挑一把專屬於自己，為自我生命代言的武器吧。

手槍

手槍是最基本也是一開始新手所配置的武器，它是火線特戰隊中的標準武器。在精確度，移動速度和威力上是相當平衡的，亦是在戰局上非常重要的，手槍在使用上必需仰賴使用者的戰爭技巧，其射擊精確度，對於解決對手可是佔有絕大的勝敗因素。



武器名稱
NP-5

| 等級限制 | 二等兵 |
|------|-------|
| 殺傷力 | 43.75 |
| 距離 | 50 |
| 重量 | 0.97 |

基本型手槍，設計極符合人體工學，握起來非常順手

長槍

在火線特戰隊中的槍枝，依其功能性各做分類，為了讓讀者可以方便的檢閱，在此將依長槍分類，長槍類分為自動步槍機種、散彈槍、突擊步槍、機關槍、狙擊槍等，並對其不同的功能性做一解剖，讓玩家在進入遊戲時更能發揮各種長槍的威力。

自動步槍擁有較長距離的攻擊射程，但在移動速度上將會比手槍略慢，不過因其彈匣數較多，玩家可在射程距離中連續射擊，但要注意的是其在移動時射擊準確度較差，且游離度較高，準星亦較為漂浮，一時間不習慣的玩家，可別為了一時快感而徒增子彈的損耗數。

而HG-53與NP-5之差異性並不太大，最主要的差別還是移動速度，對於不太常操作FPS遊戲類型的玩家，在此較建議先行使用NP-5作為第一把的自動步槍，可在既享有優於手槍的破壞力，又可在移動速度上取得領先的優勢，當然也還需此階段中，逐步練習移動手法，讓未來的戰爭之路更加寬闊。



武器名稱
NP-5

| 等級限制 | 二等兵 |
|------|-----|
| 殺傷力 | 35 |
| 速度 | 650 |
| 距離 | 90 |
| 重量 | 3 |

世界著名槍枝製造公司「HG」所生產的槍枝，為鎮暴而設計的槍枝，可謂是NP-5的改良版




武器名稱
NP-5


| 等級限制 | 二等兵 |
|------|-------|
| 殺傷力 | 26.25 |
| 速度 | 600 |
| 距離 | 80 |
| 重量 | 2.5 |


鎮暴用步槍，命中率高，材質特殊且設計精良，本槍枝為世界知名組織與特殊部隊所愛用的槍枝


散彈槍故名意義就是一次可發出多顆子彈的槍枝，火線特戰隊引進美軍部隊最常使用的SR-590F氣壓上膛式的機種，讓新手可在近距離內擁有強大的攻擊力，當然若玩家在準確度上有過人的能力，想要爆頭一擊斃命的可能性也是有的，而它的價格也是讓新手比較容易取得的槍種，想要好用又便宜就非它莫屬，當然看著它的外型，可想而知移動的速度也就比較差囉。

|  <p>武器名稱 SR-590</p> | 等級限制 | 二等兵 |
|--|------------------------------------|------|
| | 殺傷力 | 24.5 |
| | 距離 | 10 |
| | 重量 | 2.5 |
| | <p>氣壓上膛的簡單構造，不易故障且使用順手，入門的散彈槍枝</p> | |

說到突擊步槍就可興奮了，射速高、連發性強、並且還可以一擊爆頭，但這樣的功能一聽就知道價格不便宜哦，入門機種EK-21就需要25000的高價，新手們想要擁有突擊步槍得等待上一一定的時間，突擊步槍在移動速度上亦有不錯的表現，良好的抱槍設計，讓使用者在瞄準性上有不錯的準度，M系列的槍種在火線特戰隊上也不缺席；此槍種在後座力上是滿強的，同時在射擊後準星也會依物理原理向上移動一些，玩家在使用時得將習慣性改變一下，此種槍械最好用於突擊近戰中。

|  <p>武器名稱 EK-47</p> | 等級限制 | 二等兵 |
|---|------|-----|
| | 殺傷力 | 49 |
| | 速度 | 600 |
| | 距離 | 300 |
| | 重量 | 5 |
| <p>將EK-47的槍托替換為摺疊式槍托，除了具有EK-47的優越性能外，也附有著攜帶方便性</p> | | |


|  <p>武器名稱 EK-47</p> | 等級限制 | 二等兵 |
|---|------|-----|
| | 殺傷力 | 77 |
| | 速度 | 750 |
| | 距離 | 300 |
| | 重量 | 5 |
| <p>世界著名槍械之一，並有各種衍生的槍械種類，目前在KRONOC也將它改良為指定槍械來使用</p> | | |

|  <p>武器名稱 EK-21</p> | 等級限制 | 二等兵 |
|---|------|------|
| | 殺傷力 | 87.5 |
| | 速度 | 600 |
| | 距離 | 300 |
| | 重量 | 3.8 |
| <p>為提高EK-21的命中率，在槍枝上增加木製把手，除了木製把手部分外，槍型與EK-21相同</p> | | |


|  <p>武器名稱 EK-47</p> | 等級限制 | 二等兵 |
|---|------|-------|
| | 殺傷力 | 61.25 |
| | 速度 | 700 |
| | 距離 | 450 |
| | 重量 | 5.75 |
| <p>與EK-47形成世界槍械系列的兩大勢力，各國軍人都極愛用此系列的槍械</p> | | |

|  <p>武器名稱 CINOR (F2)</p> | 等級限制 | 二等兵 |
|--|------|-----|
| | 殺傷力 | 70 |
| | 速度 | 700 |
| | 距離 | 350 |
| | 重量 | 3 |
| <p>將CINOR所指定的槍械“M16 F2”改良後，以供特戰隊專用</p> | | |

想要一次享受連發的快感，幹麻花腦筋想什麼戰略啊？若你是只想要給它衝衝射射射的玩家，那就得來看看這把HM-249的機關步槍了，此槍種一次1200發的彈匣絕對讓你掃得痛快，不過價錢可是給它嚇人的，想要過這掃射之癮可得把等級練練夠，這把HM-249可是有等級限制的，不是隨便一般人可以拿著到處逛滴。當然拿著機關步槍威風的時候，可千萬小心別被敵人盯上，要不然跑不快的你可就讓人無情的射殺，成為一個槍靶子只能無奈地望向藍天囉。

|  <p>武器名稱 HM-249</p> | 等級限制 | 下士 |
|--|------|-------|
| | 殺傷力 | 297.5 |
| | 速度 | 900 |
| | 距離 | 1000 |
| | 重量 | 6.5 |
| <p>每分鐘最多發射1200發，通常在作戰時，掩護我方時使用</p> | | |

應課課，接下來這把FSG1肯定會讓玩家驚嘆不已，想要達成槍槍爆頭秒殺的功績，只要擁有了這把武器絕對不成問題，配上3倍的狙擊鏡，只要鎖定的敵人根本跑不了。不過這把槍美中不足之處在於其一次只能上膛二個子彈，配帶18顆子彈的容量稍微略嫌不足，玩家操作可要仔細評估呦。

|  <p>武器名稱 FSG1</p> | 等級限制 | 二等兵 |
|--|------|------|
| | 殺傷力 | 100 |
| | 速度 | 20 |
| | 距離 | 1200 |
| | 重量 | 8 |
| <p>世界著名的高價槍械之一，稀有槍械之一，是一支精準度最高的狙擊槍</p> | | |



任務的成敗，狙擊是唯一關鍵

各種槍械的功能述說完畢後，接下來可是要針對狙擊槍戰術好好地解說一番，傳說中的六大狙擊法也將一一詳述，讓新手不再被當肉墊，想要不再仆街的玩家们，可得針對以下的六大狙擊法，好好的練習一下，早點脫離肉腳的行列，免得一登入就被爆，而只能眼睜睜地在旁觀戰。下一場就只有五秒，快快練熟狙擊法，肉腳馬上不是你。

狙擊是任務成敗唯一關鍵



甩槍法

利用移動瞄點的方式，來打擊對手，要求反應要快，因為機會就在一瞬間，不斷地在附近移動瞄點，抓住敵人的動態速率，只要幾發敵人就倒在你面前。

跳擊法

這種方式是甩槍法的加強版，只不過是在半空將狙擊鏡開啓，看準敵人的所在位置將準星瞄準好，一落地隨即狙殺並且立即換槍，馬上起身追擊，對於使用守兔法的敵人有其良好的攻擊效果，即使無法立即殺死，也可以在追擊的時候再次給予傷害，不過要知道，反應過程可不是一般的簡單喔。

追擊法

在敵軍人數少於我方的時候可以使用，先用手槍或是步槍打個幾槍，待敵人受傷反逃的時候，迅速的開起狙擊鏡向對手開槍，敵人在撤退的時候萬萬不會想到，你會突然換距離的狙擊，此法需要相當的應變能力，當然也是得常常練習才能增加成功的可能性。

守兔法

若是進行大型戰爭時，等點狙擊則是非常便利的使用方法。先將敵人必經的路徑判定出來，再使用 FSG1 狙擊槍配合上狙擊鏡，等待敵人接近準星中央的時候發出一擊，相信再強的敵人也能手到擒來，不過此種方法最困難的就是時機的掌握，最重要的還是要靠反應力喔。

射落法

當玩家利用狙擊鏡瞄準的時候，突然發現敵人跳起來了，要追擊其實是非常困難的，這時候你可以把瞄準點移到對手快要掉下來的地方，等待落地的那一瞬間擊殺敵人，當然你也可以在半空射擊，只不過時機得掌握的很好。

掃射法

一般在掃射時不是用步槍就是散彈槍，但在距離稍遠時則可以用狙擊槍，而不用狙擊鏡的方式，反用一般手槍的準星狙擊敵人，此種方法可以輕易的掌控全局並擁有高度的殺傷力，但要注意的是，要控制準度相當不易，需要多多練習喔。

突擊長槍，高速移動的爆頭快感

在火線特戰隊中時間就是一切，在分秒必爭的情況下，為了能讓勝利女神向你招手，大部份的玩家十分鐘情爆頭技巧，似乎每一種槍械都想找出那爆頭之道，連狙擊槍也都演變出六大狙擊法，而最常使用的突擊長槍當然有更多更猛的招式，但是突擊長槍的操作概念也就更多了，在此先以 M4-F1 的槍種做一說明，讓玩家可以更快速領略在高速下的殺戮感受。

以 M4-F1 而言擊槍的時間與控制的差異，將影響玩家在準星控槍的好壞，通常較建議玩家使用連續單點射



發的技巧，而目前一般玩家對於雙擊射發和三發連擊有很大認知上的不同，總是認為在滑鼠左鍵上連續按擊就是連發，其實在準



呵呵！看我的厲害

星上可是會差之毫厘間，按二下不等於雙擊射發，敲三下也不是三發連擊，若僅僅是如此的話那 FPS 高手早就滿街都是了。

真正的雙擊射發和三發連擊，是要將後坐力因素考慮其中，並將後坐力的飄浮位移扣除，再以二次和三次連續單點射擊所組成的。連

續單點射擊每按一次左鍵打一顆子彈，都需精準快速的將飄浮位改正，再進行下一發的射擊，這樣的連射是非常精確，其彈著面將不會大於一個敵人頭顱範圍。但若以這樣的理論而言，那手槍不就如M4-F1好用許多嗎？的確，就技術上而言手槍絕對比突擊手槍好用，尤其在連續單點射擊尚不純熟的時候，以手槍擊點射出一二發子彈或是三四發子彈，彈著面並不會散佈的很大，通常都可以在敵人的腦袋附近，但由於槍身破壞力天生上的不同，玩家在實戰上會發現即使連續單點射擊使用的非常巧，要以手槍一擊爆頭的機率雖然是有，但卻滿小的。

但M4-F1就很不一樣了，因為M4-F1的後座力相當的大，若只是一味的連擊亂發的話，通常的下場可是非常的XD，不是彈盡就是容易讓敵人知道你的位置，當然若是遵守剛剛所說明的連續單點射擊原則，利用其強大後座力的特點，迅速的改進飄浮位位置，是可以用來連續爆別人的頭滴，不過在遇到真正的高手時，通常是不容許玩家有開下一

槍的機會，所以想稱霸火線特戰隊還是建議將EK-47的連續單點射擊技術練純熟一點，如此才能隨心所欲的狂爆，再配合上其它的技术將飄浮位控制地得心應手，相信在火線的日子中一定能快速的精進，在高速中享受那獨特的快感。




40 秒生死一線間，所有的安危均繫於此

火線特戰隊除了死鬥模式外的玩法，玩家也可以嘗試一下任務關卡，也就是安裝或是拆除炸彈，在紅方的目標就是將炸彈快速的安裝到地圖上特定的位置，藍方則是需要抵擋紅方安裝炸彈，或是將紅方成員全數狙擊，而紅方成員可別以為安裝炸彈後，就可以無憂無慮的等待勝利，此時更需小心翼翼，阻止藍方成員成功的拆除炸彈，在一進一退的攻防戰中只有10分鐘的時間，玩家可以體會不同死鬥模式的緊湊感受。

每張地圖所能安裝炸彈的位置都不盡相同，玩家可使用home的功能鍵開啓遊戲中小地圖，火線特戰隊貼心地將每張地圖可安裝之地點，於每張小地圖中都標示的相當清楚，在10分鐘的指定時間內，各隊需將安裝或是拆除炸彈任務達到，放置炸彈小隊到達遊戲安裝炸彈的指定地點後按下右鍵，炸彈則會自動按下計數器並且於安裝完成，炸彈一安裝上去後，系統就會開始40秒的倒數計時，而拆除炸彈成員也



紅方目標就是炸彈安裝的特定的位置



開始裝置炸彈



裝置炸彈 還剩40秒

必須在時間結束時，也就是在短短的40秒內，抵達炸彈被安裝地點並且將其拆除，拆除的方式就是將手槍中的準星對準炸彈按下右鍵持續3秒，但是火線特戰隊的炸彈可是能重複的放置，別以為順利拆除一顆後危機就解除了，其實死亡可能已經悄悄的接近了呢。

當玩家在換裝手擲炸彈時，其他玩家可以看見拿著炸彈的人，在每個人的遊戲畫面上均會顯示其10分鐘的倒數，拆除炸

彈的成員在這種類型的任務中，可以經由兩種方法獲得勝利：順利阻止炸彈的放置、或者是殲滅掉所有的敵人（如果在被殲滅前安裝了炸彈，則必須在爆炸前解除炸彈才能獲得勝利）。反之安置炸彈成員則是要不顧一切的安置炸彈，並且讓炸彈引爆，或者把所有的拆除人員全部殲除。

在火線特戰隊中所有的槍隻，都根據使用者的屬性方式不同，有各式各樣的狙擊方式，希望新手在練習的時候，可要注意手指的安全，可別一緊張讓手指凹到囉，至於其它槍種的使用方法，與更進階的打法，或是對於任務不同的見解，就期待下一步與「火線特戰隊」的玩家一同發掘與開創囉。



從三月份改版至此，相信有許多人早已經二轉了，其中在35、37及39級時都各有個任務需完成才能轉職，據轉職過的人都說最好是等39級後再三個任務一起接比較方便。所以這次就把三個流程整理起來提供給玩家們最初接任務開始到完成所最便捷的路徑去完成各職業的二轉任務。（聖殿騎士和劍術詩人因篇幅關係挪到下期刊出）

※資料參考「麻糬工坊」：<http://home.kimo.com.tw/machi12/>

銀月遊俠 全流程

精靈戰士→精靈巡守→銀月遊俠

- 跟狄恩城鎮戰士工會的大師卡爾狄恩觸發生命的試練
- 跟精靈村莊的長老阿斯特黎羅斯說話，回答正確的答案得到月光花護身符跟大主教的信
- 到精靈村莊附近的愛麗絲湖找塔里亞說話，他會告訴你生命之水需要精煉的聖杯跟塔林的矛
- 跟奇岩城鎮的鐵匠普西金說話取得普西金的名單
- 跟奇岩城鎮戰士工會的訓練師都普尼觸發巡守者的試練
- 到死亡迴廊打邪惡蜥蜴守護者取得10個純粹米索莉礦石，打亞龍取得20個亞龍的爪
- 與獵人村莊的獵人公會長伯納德觸發任務
- 跟狄恩城鎮戰士工會的訓練師泰瑞說話，到刑場狩獵尼勒鋼爪弗雷克獲得神秘的古文石
- 回到狄恩城鎮戰士工會跟訓練師泰瑞說話取得泰瑞的指示
- 到游擊隊隱匿地打豺狼隊長取得神秘的古文石
- 找美羅蘭村莊的人馬漢彌爾聽取情報
- 找阿龍坦佛爾德閣下(位在荒原南方入口外面那條路的右邊，有一間小房子附近)聽取情報
- 到荒原打兵蟻一族取得20個兵蟻蟻酸
- 到螞蟥洞窟打工蟻隊長取得神秘的古文石
- 到螞蟥洞窟狩獵螞蟥一族取得10個獵人的古文拿給美羅蘭村莊的人馬漢彌爾
- 到奇岩城鎮北方打突倫克食人妖戰士取得神秘的古文石
- 到奇岩城鎮找團長伯其恩聽取情報
- 將取得的兵蟻蟻酸、純粹米索莉礦石、亞龍的爪拿給鐵匠普西金得到精煉米索莉杯
- 到奇岩城鎮北方打突倫克食人妖戰士取得神秘的古文石
- 到奇岩城鎮北方打倒布賴卡獸人王收集10個蛇型護身符拿給團長伯其恩
- 找美羅蘭村莊的人馬漢彌爾聽取情報
- 將精煉米索莉杯拿給塔里亞，她會告訴你還需要聖靈，請你去成人祭壇找巫女阿爾克尼亞
- 跟巫女阿爾克尼亞說話，當你持有聖書的複本就交給你聖靈，並請你去找古魯丁村莊的祭司阿多紐斯
- 到土瑞克獸人兵營打土瑞克將軍取得神秘的古文石
- 到古魯丁村莊找祭司阿多紐斯聽取情報
- 回狄恩城鎮戰士工會跟訓練師泰瑞說話
- 到克魯瑪塔沼澤蜘蛛收集20個蜘蛛的汁液
- 到死亡迴廊打鳥妖收集20個鳥妖的絨毛
- 跟獵人村莊的商人畢克特說話，選項答案為阿爾泰巴勒斯卡瑞奧斯，再去狩獵奇岩地域的梅杜莎取得10個梅杜莎的鱗片拿給商人畢克特
- 跟象牙塔的大師瑪莉娜說話
- 到象牙塔3樓找教師高恩聽取新月之弓的材料情報
- 到象牙塔附近打瑪那宣取得瑪那宣之角
- 到死亡迴廊打食腐王取得米索利環
- 到克魯瑪塔附近打雄性沼澤司塔卡拓取得司塔卡拓的甲殼質

大地行者 全流程

精靈戰士→精靈巡守→大地行者

35. 到克魯瑪塔附近打沼澤蜘蛛取得強化弓弦
36. 跟古魯丁村莊的祭司阿多紐斯說話拿取聖書的複本
37. 到矮人村莊跟鐵匠白龍普說話聽取情報
38. 將聖書的複本拿給巫女阿爾克尼亞取得聖塵
39. 將聖塵拿給塔里亞得到精煉的聖杯並告訴你要取得6個泰林的矛
40. 到獵人村莊尋找大地祭司銀影伊塞兒聽取情報
41. 再回到象牙塔跟大師瑪莉姆說話
42. 將收集的材料拿給教師高恩得到新月之弓和10個木箭
43. 狩獵里多斯錫人王收集泰林的矛的刀鋒、泰林的矛的柄、4個寶石
44. 跟大地祭司銀影伊塞兒得到泰林的矛
45. 跟狄恩城鎮戰士工會的訓練師泰瑞說話獲得泰瑞的名單
46. 回去找芙羅蘭村莊的人馬漢彌爾聽取情報
47. 狩獵克魯瑪塔周圍的雄性沼澤司塔卡拓、螞蟥洞窟的兵蟻隊長、奇岩城鎮北方的布賴卡獸人王、獵人村莊附近的里多斯錫人戰士
48. 到獵人村莊附近打里多斯錫人一族取得125個里多斯錫人之血，收集完後會出現蛇魔卡迪斯，打倒他取得象徵(建議用新月之弓打最後一下)
49. 打倒後跟狄恩城鎮戰士工會的訓練師泰瑞說話
50. 拿泰林的矛跟塔里亞說話，她會說還需要伊娃的獨角獸之淚
51. 裝備泰林的矛打精靈村莊附近的伊娃的獨角獸取得伊娃的獨角獸之淚拿給塔里亞獲得生命之水
52. 將生命之水拿給長老阿斯特黎羅斯得到雅菊護身符
53. 將雅菊護身符拿給狄恩城鎮的大師卡爾狄恩獲得生命標章
54. 將象徵拿給天羅蘭村莊的人馬漢彌爾取得人馬的標章
55. 回到奇岩城鎮戰士工會跟訓練師都普尼獲得巡守者標章

完成

1. 跟狄恩城鎮戰士工會的大師卡爾狄恩觸發生命的試練
2. 跟精靈村莊的長老阿斯特黎羅斯說話，回答正確的答案得到月光花護身符跟大主教的信
3. 到精靈村莊附近的愛麗絲湖找塔里亞說話，他會告訴你生命之水需要精煉的聖杯跟塔林的矛
4. 跟奇岩城鎮的鐵匠普西金說話取得普西金的名單
5. 跟奇岩城鎮戰士工會的訓練師都普尼觸發巡守者的試練
6. 到死亡迴廊打邪惡斯錫守護者取得10個純粹米索莉礦石，打亞龍取得20個亞龍的爪
7. 跟獵人村莊的大師露樂騰發探索者的審核
8. 跟狄恩城鎮戰士工會的訓練師泰瑞說話，到刑場狩獵尼勒鋼爪弗雷克獲得神秘的古文石
9. 回到狄恩城鎮戰士工會跟訓練師泰瑞說話取得泰瑞的指示
10. 跟芙羅蘭村莊的阿蘭克爾說話
11. 到游擊隊隱匿地打豺狼隊長取得神秘的古文石
12. 到荒原打兵蟻一族取得20個兵蟻蟻酸
13. 到螞蟥洞窟打工蟻隊長取得神秘的古文石
14. 到奇岩城鎮北方打突倫克食人妖戰士取得神秘的古文石
15. 將取得的兵蟻蟻酸、純粹米索莉礦石、亞龍的爪拿給鐵匠普西金得到精煉米索莉杯
16. 跟民兵里爾說，狩獵奇岩港右方的德魯斯錫人巫師收集10個德魯斯錫
17. 將德魯斯錫人拿給民兵里爾後，再到奇岩港右邊狩獵德魯斯錫人首領卡其斯取得首領卡其斯的尖牙(首領在港口正右邊的小山丘上，上面有一間房屋，在屋子前方)
18. 將首領寇奇斯的尖牙拿給民兵里爾
19. 到奇岩城鎮北方打突倫克食人妖戰士取得神秘的古文石
20. 跟芙羅蘭村莊的阿蘭克爾說話



21. 再到古魯丁城鎮跟醉鬼柏路思說話

22. 將精煉米索莉杯拿給塔里亞，她會告訴你還需要星塵，請你去成人祭壇找巫女阿爾克尼亞

23. 跟巫女阿爾克尼亞說話，當你持有聖書的複本就交給你星塵，並請你去古魯丁村莊的祭司阿多紐斯

24. 再到黑路精靈森林南部找商人特威提說話

25. 到土瑞克獸人兵營打土瑞克將軍取得神秘的古文石

26. 到古魯丁村莊找祭司阿多紐斯聽取情報

27. 回狄恩城鎮戰士工會跟訓練師泰瑞說話

28. 到克魯瑪塔沼澤蜘蛛收集20個蜘蛛的汁液

29. 到死亡迴廊打鳥妖收集20個鳥妖的紙毛

30. 跟獵人村莊的商人畢克特說話，選項答案為阿爾泰巴勒斯卡瑞奧斯，再去狩獵奇岩地域的梅杜莎取得10個梅杜莎的鱗片拿給商人畢克特

31. 跟象牙塔的大師瑪莉娜說話

32. 到孢子之海狩獵巨大蘑菇取得10個紅色孢子粉

33. 跟古魯丁村莊的祭司阿多紐斯說話拿取聖書的複本

34. 到矮人村莊跟鐵匠白蘭普說話聽取情報

35. 將聖書的複本拿給巫女阿爾克尼亞取得星塵

36. 紅色孢子粉拿給商人特威提獲得瑪魯支葡萄酒

37. 將星塵拿給塔里亞得到精煉的聖杯並告訴你要取得6個泰林的矛

38. 將瑪魯支葡萄酒拿給古魯丁城鎮的醉鬼柏路思聽取情報

39. 到荒原南方的商人附近跟保羅傑克斯說話

40. 到刑場打死亡之樹收集4張瑪魯支地圖的碎片

41. 到死亡迴廊打食腐王收集4張索蘭德地圖的碎片

42. 到獵人村莊尋找大地祭司銀影伊塞兒聽取情報

43. 再回到象牙塔跟大師瑪莉娜說話



44. 狩獵里多斯錫人王收集泰林的矛的刀鋒、泰林的矛的柄、4個寶石

45. 跟大地祭司銀影伊塞兒得到泰林的矛

46. 跟狄恩城鎮戰士工會的訓練師泰瑞說話獲得泰瑞的名單

47. 狩獵克魯瑪塔周圍的雄性沼澤可塔卡拓、螞蟥洞窟的兵蟻隊長、奇岩城鎮北方的布賴卡獸人王、獵人村莊附近的里多斯錫人戰士

48. 打倒後跟狄恩城鎮戰士工會的訓練師泰瑞說話

49. 將地圖拿給保羅傑克斯獲得傑克斯的地圖，這時打開亞丁地圖在芙羅蘭村莊上會出現一枝紅色旗子

50. 回到芙羅蘭村莊跟阿蘭柯爾說話

51. 到地圖上紅色旗子的地點挖掘地面找到一個箱子跟一支生鏽的鑰匙，將箱子打開後取得20個金塊

52. 再回到芙羅蘭村莊跟阿蘭柯爾說話

53. 拿泰林的矛跟塔里亞說話，她會說還需要伊娃的獨角獸之淚

54. 裝備泰林的矛打精靈村莊附近的伊娃的獨角獸取得伊娃的獨角獸之淚拿給塔里亞獲得生命之水

55. 將生命之水拿給長老阿斯特黎羅斯得到羅蘭護身符

56. 將羅蘭護身符拿給狄恩城鎮的大師卡爾狄恩獲得生命標章

57. 回到奇岩城鎮戰士工會跟訓練師都普尼獲得巡守者標章

58. 跟獵人村莊的大師露樂說話取得探索者標章

完成



咒術詩人 全流程

精靈法師→精靈巫師→咒術詩人

1. 跟狄恩城鎮的吟遊詩人露凱觸發任務

2. 跟狄恩城鎮戰士工會的大師卡爾狄恩觸發任務

3. 跟狄恩城鎮的教師米麗恩觸發任務

4. 跟精靈村莊的長老阿斯特黎羅斯說話，回答正確的答案得到月光花護身符跟大主教的信

5. 到精靈村莊附近的愛麗絲湖找塔里亞說話，他會告訴你生命之水需要精煉的聖杯跟塔林的矛

6. 跟狄恩城鎮的主教錫爾巴銀說話得到主教的印章

7. 跟狄恩城鎮的瑪利亞說話

8. 跟狄恩城鎮的警衛隊長盧卡斯說話得到盧卡斯的信

9. 再跟狄恩城鎮的瑪利亞說話得到瑪利亞的信(1)

10. 將信拿給芙蓉蘭村莊的星相家克瑞塔得到克瑞塔的信(1)

11. 回去狄恩城鎮找瑪利亞說話得到路希拉的手提袋

12. 將路希拉的手提袋拿給星相家克瑞塔得到克瑞塔的信(2)

13. 回去狄恩城鎮找瑪利亞說話得到克瑞塔的信(2)

14. 再跟狄恩城鎮的警衛隊長盧卡斯說話

15. 跟奇岩城鎮的鐵匠普西金說話取得普西金的名單

16. 到死亡迴廊打邪惡蜥蜴守護者取得10個純粹米索莉礦石，打亞龍取得20個亞龍的爪，到獵人村莊的左邊打里多蜥蜴戰士收集5個棕色卷軸的殘片

17. 將5個棕色卷軸的殘片拿給狄恩城鎮的警衛隊長盧卡斯

18. 跟狄恩城鎮的瑪利亞說話得到純化的結果(1)

19. 跟狄恩城鎮的主教錫爾巴銀說話得到錫爾巴銀的信物

20. 跟狄恩城鎮的教師米麗恩說話得到米麗恩的印章

21. 到荒原打兵蟻一族取得20個兵蟻蟻鼓

22. 跟奇岩城鎮魔法殿堂的大師久黎克說話得到大師標章和久黎克的清單

23. 將取得的兵蟻蟻鼓、純粹米索莉礦石、亞龍的爪拿給鐵匠普西金得到精煉米索莉杯

24. 狩獵奇岩城鎮附近的搜索者取得5個搜索者的皮，奇岩城鎮右方的布賴卡獸人巫師取得5個布賴卡獸人巫師項鍊，龍之谷入口附近的獵取得2個獵的頭皮

25. 將取得的物品拿給大師久黎克得到久黎克的信物

26. 跟狄恩城鎮的教師米麗恩說話聽取情報

27. 跟獵人村莊的賢者克洛諾斯說話取得克洛諾斯的印章

28. 跟奇岩城鎮魔法殿堂的訓練師戴特說話得到節食者的鑰匙

29. 將鑰匙拿給星相家克瑞塔得到節食者的日信跟節食者的信

30. 將節食者的日信跟節食者的信拿給奇岩城鎮魔法殿堂的訓練師戴特

31. 跟獵人村莊武器店的商人艾德勞克說話得到勞特的信封袋


32. 將精煉米索莉杯拿給塔里亞，她會告訴你還需要星塵，請你去成人祭壇找巫女阿爾克尼亞

33. 跟巫女阿爾克尼亞說話，當你持有聖書的複本就交給你星塵，並請你去找古魯丁村莊的祭司阿多紐斯


34. 到古魯丁村莊找祭司阿多紐斯聽取情報

35. 將勞特的信封袋拿給古魯丁村莊的倉庫管理員勞特

36. 跟古魯丁村莊神殿的帕芮那聽取情報



37. 跟古魯丁港口的酒鬼特黎夫說話得到特黎夫的戒指和知識的經典(1)
38. 到荒原找賢者卡席安說話獲得紫丁香の符咒
39. 到帕米爾湖找幻影蒼律花取得種子
40. 到克魯瑪塔打沼澤蜘蛛收集20個蜘蛛の汁液
41. 跟奇岩城鎮的倉庫管理員巴爾昆說話得到巴爾昆の請求
42. 到奇岩南方の瀑布找黑暗蒼律花取得種子
43. 到死亡過廊打鳥妖收集20個鳥妖の絨毛
44. 到象牙塔北方の瀑布找夢魘蒼律花取得種子
45. 回到狄恩城鎮跟吟遊詩人露凱說話
46. 將物品拿給狄恩城鎮的瑪利亞得到純化的結晶(2)
47. 跟奇岩城鎮的倉庫管理員巴爾昆說話得到知識の經典(2)
48. 打倒葛雷迪斯取得知識の經典(3)
49. 跟狄恩城鎮的鐵匠坡伊坦說話得到坡伊坦の筆記
50. 跟荒原の賢者卡席安說話得到卡席安の材料清單
51. 到荒原西方找風精
52. 到絕望廢墟找燃燒の火蜥蜴
53. 到悲哀廢墟找大地之蛇
54. 再去帕米爾湖找水精說話
55. 跟古魯丁村莊の祭司阿多紐斯說話拿取聖書の複本
56. 將聖書の複本拿給巫女阿爾克尼亞取得星塵
57. 將星塵拿給塔里亞得到精煉の聖杯並告訴你取得6個泰林の矛
58. 狩獵克魯瑪塔附近の安皮克奧，沼澤司塔卡拓一族取得20個眩惑水滴
59. 在刑場打食屍鬼取得10個食屍鬼の皮革
60. 狩獵死之過廊の亞龍、鳥妖、溫德薩斯、梅杜莎收集10個亞龍の翅膀之骨、20個鳥妖の羽毛、10個溫德薩斯の鬃毛、12個梅杜莎の血



61. 在龍之谷北部打赤色束縛取得5個赤色束縛の汁液
62. 到獵人村莊尋找大地祭司銀影伊塞兒聽取情報
63. 狩獵里多斯錫人王收集泰林の矛の刀鋒、泰林の矛の柄、4個寶石
64. 到象牙塔附近狩獵附法翼魔取得5個附法翼魔の爪，狩獵象牙塔附近の鬼魂之火取得5個火焰の結晶，狩獵象牙塔附近の附法眼怪、附法石高滿、附法鋼鐵高滿收集10個附法眼怪殼、10個附法石高滿の石頭粉、10個附法鋼鐵高滿の破片
65. 跟大地祭司銀影伊塞兒得到泰林の矛
66. 拿泰林の矛跟塔里亞說話，她會說還需要伊娃の獨角獸之淚
67. 裝備泰林の矛打精靈村莊附近の伊娃の獨角獸取得伊娃の獨角獸之淚拿給塔里亞獲得生命之水
68. 將生命之水拿給長老阿斯特黎羅斯得到蘿蔔護身符
69. 到悲哀廢墟跟大地之蛇說話獲得大地之書標
70. 再去帕米爾湖找水精說話獲得水之書標
71. 到絕望廢墟找燃燒の火蜥蜴獲得火之書標
72. 到荒原西方找風精獲得風之書標
73. 將取得的物品拿給賢者卡席安
74. 再回到奇岩城鎮魔法殿堂跟訓練師戴特說話
75. 再跟獵人村莊の賢者克洛諾斯說話取得克洛諾斯の標章
76. 再回到狄恩城鎮找教師米麗恩得到探求者標章
77. 將蘿蔔護身符拿給狄恩城鎮の大師卡爾狄恩獲得生命標章
78. 將4大書標拿給狄恩城鎮の吟遊詩人露凱得到巫師標章

完成

元素使 全流程

精靈法師→精靈巫師→元素使

1. 跟狄恩城鎮戰士工會的大師卡爾狄恩觸發任務

2. 跟狄恩城鎮的教師米麗恩觸發任務

3. 跟精靈村莊的長老阿斯特發羅斯說話，回答正確的答案得到月光花護身符跟大主教的信

4. 到精靈村莊附近的愛麗絲湖找塔里亞說話。他會告訴你生命之水需要精煉的聖杯跟塔林的矛

5. 跟狄恩城鎮的主教錫爾巴銀說話得到主教的印章

6. 跟狄恩城鎮的瑪利亞說話

7. 跟狄恩城鎮的警衛隊長盧卡斯說話得到盧卡斯的信

8. 再跟狄恩城鎮的瑪利亞說話得到瑪利亞的信(1)

9. 將信拿給芙羅蘭村莊的星相家克瑞塔得到克瑞塔的信(1)

10. 回去狄恩城鎮找瑪利亞說話得到路希拉的手提袋

11. 將路希拉的手提袋拿給星相家克瑞塔得到克瑞塔的信(1)

12. 回去狄恩城鎮找瑪利亞說話得到克瑞塔的信(2)

13. 再跟狄恩城鎮的警衛隊長盧卡斯說話

14. 跟奇岩城鎮的鐵匠普西金說話取得普西金的名單

15. 到死亡迴廊打邪惡斬錫守護者取得10個純粹米索莉礦石，打亞龍取得20個亞龍的爪，到獵人村莊的左邊打里多斬錫人戰士收集5個棕色卷軸的殘片

16. 將5個棕色卷軸的殘片拿給狄恩城鎮的警衛隊長盧卡斯

17. 跟狄恩城鎮的瑪利亞說話得到純化的結晶(1)

18. 跟狄恩城鎮的主教錫爾巴銀說話得到錫爾巴銀的信物

19. 跟狄恩城鎮的教師米麗恩說話得到米麗恩的印章

20. 到荒原打兵蟻一族取得20個兵蟻蟻鼓

21. 跟奇岩城鎮魔法殿堂的大師久黎克說話得到大師徽章和久黎克的清單

22. 將取得的兵蟻蟻鼓、純粹米索莉礦石、亞龍的爪拿給鐵匠普西金得到精煉米索莉杯

23. 狩獵奇岩城鎮附近的搜索者取得5個搜索者的皮，奇岩城鎮右方的布賴卡獸人巫師取得5個布賴卡獸人巫師頭鍊，龍之谷入口附近的靈取得2個靈的頭皮

24. 將取得的物品拿給大師久黎克得到久黎克的信物

25. 再跟狄恩城鎮的教師米麗恩說話聽取情報

26. 跟獵人村莊的賢者克洛諾斯說話取得克洛諾斯的印章

27. 跟奇岩城鎮魔法殿堂的訓練師戴特說話得到節食者的鎖匙

28. 將鎖匙拿給星相家克瑞塔得到節食者的日信跟節食者的信

29. 將節食者的日信跟節食者的信拿給奇岩城鎮魔法殿堂的訓練師戴特

30. 跟獵人村莊武器店的商人艾德勞克說話得到勞特的信封袋

31. 將精煉米索莉杯拿給塔里亞，她會告訴你還需要星塵，請你去成人祭壇找巫女阿爾克尼亞

32. 跟巫女阿爾克尼亞說話，當你持有聖書的複本就交給她星塵，並請你去古魯丁村莊的祭司阿多紐斯

33. 到古魯丁村莊找祭司阿多紐斯聽取情報

34. 先跟古魯丁村莊的高等元素使葛拉提亞觸發任務

35. 將勞特的信封袋拿給古魯丁村莊的倉庫管理員勞特

36. 跟古魯丁港口的鬼魂特黎夫說話得到特黎夫的戒指和知識的經典(1)

37. 到說話之島精靈廢墟左方跟元素使艾爾摩斯說話，打倒他召喚的帕克貓

38. 到克魯瑪塔打沼澤蜘蛛收集20個蜘蛛的汁液

39. 到克魯瑪塔右下方跟元素使貝瑟斯說話，打倒他召喚的雷魔雷倫



天堂II

40. 到荒原南方跟元素使巴賽里拉說話，打倒他召喚的咪咪貓
41. 到芙羅蘭村莊下方三角地形右邊跟元素使坎摩尼爾說話，打倒他召喚的獨角獸奔跑者
42. 跟奇岩城鎮的倉庫管理員巴爾昆說話得到巴爾昆的請求
43. 到奇岩北方跟元素使布萊恩里說話，打倒他召喚的影魔帝佛
44. 到死亡迴廊打鳥妖收集20個鳥妖的絨毛
45. 將物品拿給狄恩城鎮的瑪利亞得到純化的結晶(2)
46. 跟奇岩城鎮的倉庫管理員巴爾昆說話得到知識的經典(2)
47. 打倒葛雷迪斯取得知識的經典(3)
48. 跟狄恩城鎮的鐵匠坡伊坦說話得到坡伊坦的筆記
49. 跟荒原的賢者卡席安說話得到卡席安的材料清單
50. 跟古魯丁村莊的祭司阿多紐斯說話拿取聖書的複本
51. 將聖書的複本拿給巫女阿爾克尼亞取得星塵
52. 跟地底要塞下面那個樹的左下方元素使凱薩薩歐說話，打倒他召喚的獨角獸幻影
53. 將星塵拿給塔里亞得到精煉的聖杯並告訴你需取得6個泰林的矛
54. 在刑場打食屍鬼取得10個食屍鬼的皮革
55. 狩獵死之迴廊的梅杜莎收集12個梅杜莎的血
56. 在龍之谷北部打赤色束縛取得5個赤色束縛的汁液
57. 到獵人村莊尋找大地祭司銀影伊塞兒聽取情報
58. 狩獵里多斯獵人王收集泰林的矛的刀鋒、泰林的矛的柄、4個寶石
59. 到象牙塔附近狩獵附法翼魔取得5個附法翼魔的爪
60. 跟大地祭司銀影伊塞兒得到泰林的矛
61. 拿泰林的矛跟塔里亞說話，她會說還需要伊娃的獨角獸之淚



62. 裝備泰林的矛打精靈村莊附近的伊娃的獨角獸取得伊娃的獨角獸之淚拿給塔里亞獲得生命之水
63. 將生命之水拿給長老阿斯特黎羅斯得到雛菊護身符
64. 將取得的物品拿給賢者卡席安
65. 再回到奇岩城鎮魔法殿堂跟訓練師戴特說話
66. 再跟獵人村莊的賢者克洛諾斯說話取得克洛諾斯的標章
67. 再回到狄恩城鎮找教師米麗恩得到探求者標章
68. 將雛菊護身符拿給狄恩城鎮的大師卡爾狄恩獲得生命標章
69. 到古魯丁村莊找高等元素使葛拉提亞說話取得元素使之證

完成

長老 全流程

精靈法師→神使→長老

1. 跟狄恩城鎮戰士工會的大師卡爾狄恩觸發任務
2. 跟精靈村莊的長老阿斯特黎羅斯說話，回答正確的答案得到月光護身符跟大主教的信
3. 到精靈村莊附近的愛麗絲湖找塔里亞說話。他會告訴你生命之水需要精煉的聖杯跟泰林的矛
4. 跟奇岩城鎮的鐵匠普西金說話取得普西金的名單
5. 跟奇岩城鎮神殿的祭司班德羅斯觸發任務
6. 到死亡迴廊打邪惡赫爾守護者取得10個純粹米索莉礦石，打亞龍取得20個亞龍的爪
7. 到荒原打兵蟻一族取得20個兵蟻蟻酸
8. 將取得的兵蟻蟻酸、純粹米索莉礦石、亞龍的爪拿給鐵匠普西金得到精煉米索莉杯
9. 將精煉米索莉杯拿給塔里亞，她會告訴你還需要星塵，請你去成人祭壇找巫女阿爾克尼亞
10. 跟巫女阿爾克尼亞說話，當你持有聖書的複本就交給給你星塵，並請你去找古魯丁村莊的祭司阿多紐斯
11. 到古魯丁村莊找祭司阿多紐斯聽取情報

12. 跟古魯丁村莊港口右側的懸崖的裴琳說話

13. 再跟古魯丁村莊港口左側的懸崖的亞拉娜說話

14. 跟古魯丁城鎮附近的神父古普說話(古普會問你願不願意捐獻10萬金幣，捐獻的時候任務進行會有少許不同)，選擇不捐獻再次跟他說話即可

15. 跟古魯丁城鎮戰士工會的大師索日烏斯說話

16. 再跟土瑞克獸人軍營西部的道琳說話，打倒他所召喚的3隻怪物

17. 和土瑞克獸人兵營的隨者聖地牙哥觸發任務

18. 再跟古魯丁城鎮戰士工會的大師索日烏斯說話

19. 跟半獸人村莊的預言者塔那比說話

20. 跟試練的洞窟的始祖馬田庫斯說話

21. 到遺忘神殿狩獵熔岩火蜥蜴取得火焰的精華再拿給始祖馬田庫斯

22. 跟矮人村莊的卡烏里提恩洛克說話

23. 跟矮人村莊的大地祭司吉安德和流浪漢杜夫說話

24. 到黑暗精靈地域的成人祭壇跟閃耀之刀史雷因說

25. 跟成人祭壇附近的神秘的精靈說3次話，並打倒3次所召出來的怪物取得第2~4的文件

26. 再跟閃耀之刀史雷因說話，到成人祭壇左下方的聖者克利絲蒂娜說話

27. 回到古魯丁城鎮戰士工會找大師索日烏斯說話

28. 到克魯瑪塔打沼澤蜘蛛收集20個蜘蛛的汁液

29. 到死亡迴廊打鳥妖收集20個鳥妖的絨毛

30. 再到奇岩城鎮神殿找祭司班德羅斯說話，得到治愈者的標章

31. 跟奇岩城鎮海薩神殿的神父普黎默知說話

32. 跟古魯丁村莊的祭司阿多紐斯說話拿取聖書的複本

33. 再到說話之島村莊跟祭司波斯達說話後，打倒精靈廢墟的娜希爾

34. 將聖書的複本拿給巫女阿爾克尼亞取得星塵

35. 將星塵拿給塔里亞得到精煉的聖杯並告訴你要取得6個泰林的矛



36. 跟精靈村莊的安德莉亞說話，到中立地帶狩獵黑柳路克

37. 到黑暗精靈地域的瀑布跟烏魯哈說話

38. 回到精靈村莊跟安德莉亞說話

39. 到荒原找賢者卡席安說話

40. 到獵人村莊尋找大地祭司銀影伊塞兒聽取情報

41. 狩獵里多蜥蜴人王收集泰林的矛的刀鋒、泰林的矛的柄、4個寶石

42. 跟大地祭司銀影伊塞兒得到泰林的矛

43. 拿泰林的矛跟塔里亞說話，她會說還需要伊娃的獨角獸之淚

44. 裝備泰林的矛打精靈村莊附近的伊娃的獨角獸取得伊娃的獨角獸之淚拿給塔里亞獲得生命之水

45. 將生命之水拿給長老阿斯特黎羅斯得到羅蘭護身符

46. 回到土瑞克獸人兵營找隨者聖地牙哥取得求道者標章

47. 將羅蘭護身符拿給狄恩城鎮的大師卡爾狄恩獲得生命標章

完成



如何快速賺錢回本

這一次希望ONLINE做了一次類似大回溯的裝備道具回收，讓許多希望迷大失所望，儘管，遊戲廠商也做了補償的動作，但是對於老玩家們來說，根本就微不足道，沙雷納這邊可以提供幾種快速賺錢的小秘方，雖然說沒有辦法讓玩家們所有的財產通通給他回本，但是至少可以收復一些失去的部分吧！



當個職業飼養師

想要飼養一個與眾不同的寵物，就必須要細心的去照料才有機會成功喔！

雖然說裝備在身上以外的東西通通被沒收了，但是玩家還是可以擁有一隻寵物可以裝備在身上，加上，其實有許多特別的寵物蛋並不難取得，在遊戲中，總是會有不少的玩家會很懶得去專心飼養寵物，畢竟，養寵物原本就是一個非常花時間的事情，玩家們必須要用自己的恆心、毅力，去慢慢的培養，然後再加上自己的經驗以及運氣，才有可能去培養出一隻超強的寵物。這邊可以建議玩家先從最容易飼養的寵物或是身邊已經在飼養的寵物開始飼養起，別小看這小小的一隻寵物，在玩家等級以及名聲足夠的時候，裝備一隻適合自己的寵物在身邊強化自己的力量，那可是非常需要的，例如 等級60 名聲14019 以上才能夠裝備的「大號勇者咕咕」就擁有攻擊+60、魔力+60、防禦+70、攻速+5、必殺+10 命中+10、迴避+10的能



力，非常的優！或者是經過培育後所出現需要等級50 名聲4635 的聖女(改)，攻擊+100、魔力+100、防禦+100、迴避+15，額外增幅+10%，也是市面上的搶手熱門寵物之一，玩家只要細心培養，課膳，要擁有這些寵物不沒有有那個可能的，當玩家們擁有這些奇特寵物之後，想要高價拍賣給玩家可是會一大群人搶著要喔。



在兩個出生城的中心點都有不少玩家販賣自己所得到的裝備物品。

在遊戲中，有許多玩家們常常會去拍賣一些自己所用不到或者是不需要的裝備或者是道具，如果玩家可以仔細的去尋找，不難可以發現，其實有不少的黑心商人，把一些物品的價錢標的非常的高，或者是利用一些欺騙的手法，讓無知的玩家們以為真的很便宜，就竊將物品給拉了下來，到後來才發現已經被騙了！但是這邊要教大家的，並不是這種黑心的賺錢手法，這裡是要教大家，多去逛逛一些市集，例如樂園鎮的銀行前面、獅子城的正中心、甚至是雪山嶺村的高級任務區，都會有不少的玩家在販賣一些裝

職業商人

備或者是物品，此時玩家就可以去好好的注意啦！有些玩家比較有良心，通常都會將物品的價格壓的比市價在更低一些，此時玩家們就要先做好功課，先知道一些比較熱門商品的物價，然後再以低價買進高價賣出的手法來賺取之間的差價，或者是伊些武器裝備，玩家如果覺得自己的運氣夠好，寶石夠多，也可以拿來強化一下這些低價買來的商品，當這些買來的武器裝備能力提昇之後，嘿嘿！可以賣出的價錢就不是差了幾萬塊那麼簡單了喔！



解任務賺錢

在遊戲中，有不少的主線或者是分支的任務，有不少的任務只需要玩家去跑跑腿，就可以獲得不少的獎賞，有的時候還會有不少的經驗會分送給玩家！除此之外，兩個主要的城鎮之中，也有任務商人，提供玩家去接下任務，只要玩家完成任務所需要的道具物品，在回去找任務商人，就會獲得相當的獎賞，當玩家的名聲足夠之後，就可以到雪山礦村的高級任務商人處尋找高級任務商人接價高級任務，此時玩家一樣只要完成任務上所交代需要的物品，就可以或更多更高的將賞，有的時候，在任務商人的附近都會有玩家在販售解任務所需要的道具，玩家們如

解任務賺錢是一個不錯的賺錢練等級的方式，只要按照捲軸上的指示去做就可以完成了囉！



果懶得去打怪取得道具的話，也是可以看看四周玩家所販賣的道具，或許會看到低價又便宜的商品呢！

釣魚賺錢

在希望 ONLINE 之中，最特別的莫過於釣魚了，目前釣魚的方式台灣地區只開放了掛網釣魚以及第二代的手動釣魚系統，但是再韓國已經開發出了第三代的釣魚系統，比現在的二代釣魚系統更加有新鮮有趣，但是，為什麼會說釣魚也是一種不錯的賺錢方式勒？其實玩家們都知道，隨著魚餌的不同，玩家所會釣到的

物品道具也會跟著不同，除此之外，玩家還可以釣到金魚、銀魚、銅魚、鐵罐等四種等級的補給品，但是，對玩家而言，其實選擇其中的兩種補給品來使用就已經綽綽有餘了，那剩下的補給品當然就是賣給需要的玩家囉，想想如果是利用掛網釣魚，一個晚上的獲利品，一半自己留著用，剩下的還可以再賺一比小錢，和樂而不為呢？



越是高級的道具物品，所釣到的裝備物品就相對得更加高級了喔！

當個台幣戰士

在現今的網路遊戲社會之中，當個台幣戰士已經不是個稀奇的事情了，由於網路遊戲的氾濫，許多的玩家迷戀於虛擬空間的夢幻，但是又沒有那辦法像學生或者是待業人士一樣，擁有著非常多的時間來打實練等級，於是，網路遊戲就漸漸轉向了現實的買賣，讓許多沒有時間去收集裝備的社會人士，可以利用金錢來購買遊戲中的錢幣、道具、裝備甚至是已經練到高等級的人物角色，當然，沙雷納在這邊並不鼓勵玩家們通通都去當一個台幣戰士，畢竟遊戲總要自己去經營、努力，所得到的果實才是真正的甜美阿！



各等級的賺錢方式

現在所有道具回收之後，原本身價就已相當高的紅寶石現在更是搶手。

除了上面所敘述的賺錢方法，玩家們如果覺得這些方法都不適合自己，其實還有一種不錯的方式可以提供玩家們去考慮選擇，玩家們除了利用飼養寵物、當個職業商人之外，也可以利用練等級的時候，去賺取一些金錢，在每一個階段等級，都會有幾種敵人所掉落的道具或者是物品特別有價值，玩家們在練等級的時候，有時候也可以朝這幾的目標去進行，只要找對了點，時機到了，那炙手可熱的高價裝備道具或許就會到你的手上了呢！



1~10 級

一開始先別急著賺大錢，畢竟自己的能力比較低，想要去大大的挖寶，還是小有點距離，但是呢，如果想要賺一些錢財來養活自己倒是非常的容易，當玩家的等級超過 5 之後，就可以去打一些比較有難度一點的敵人，例如樂園村左邊的出口的「咕咕森林」，在靠近咕咕自衛隊的地方會有一大群的搖滾菜頭，雖然搖滾菜頭所會掉的寶物以及道具並不是非常的值錢，但是在那一代會有不少的玩家在那邊掛網釣魚，就會有人在那邊當場收購魚餌，此時玩家可以一邊打怪練等級，一邊還可以將打到的物品賣給正在釣魚的玩家，也是一種不錯的小賺錢方式，沙雷納這邊提供給 1~10 級的玩家來參考。



● 搖滾菜頭所掉落的植物油可是附近一帶玩家釣魚的聖品呢！

11~20 級

到了這一個階段的玩家，幾乎都已經完成了轉職的任務了，既然已經轉職，就會擁有屬於自己職業的專屬技能，在這邊開始，玩家可以去找更高等級的敵人來挑戰，這裡推薦玩家有三種敵人可以去考慮，一種是「法師咕咕」，如果是法師系的職業，則可以考慮「戰士咕咕」，或者是數量比較少的「護士咕咕」，這幾種敵人的防禦力並不高，能力也很平均，但是身上所掉出的物品可是在這一個階段等級之中，算是不錯的商品，例如魔法之粉、祭司紋章、大祭司的紋章、法師紋章、男人的羅漫史、等等，都是這兩種敵人會掉落的道具。除此之外，他們也會掉出一些還算是不錯的裝備武器，玩家們如果想要在這一個階段能多賺一些錢來滿足自己的荷包，倒是可以考慮這幾種敵人。



● 咕咕系列的敵人所掉落的物品都是在現階段屬一屬二的賺錢道具。

21~30 級

到了這一個階段等級之後，玩家的能力也到了相當的地步，此時可以考慮 22 級的水屬性美人魚戰士，美人魚戰士所掉落的裝備蚌鏡、美人魚戰士之戒、慈悲上衣等等，都是該階段等級的搶手商品，玩家們只要擁有相當的運氣以及能力，就可以輕鬆的打到這些炙手可熱的商品，然而美人魚最多的出沒點在於咕咕森林的最右下方河的另一頭，玩家如果不嫌路遠



倒是可以去那邊逛逛。除此之外，位於樂園鎮左邊出口的「樂園邊境」，在一進去「樂園邊境」的位置，就會有許多等級 28 的大號法師咕咕，玩家們不需要擔心自己的能力不夠被敵人追著到處跑，只要稍微移動一下，就可以回到樂園城鎮之中回血，加上大號法師咕咕所掉落的物品可賣價錢也非常的高，玩家們如果有十足的信心把握，倒是可以到這個地方來練練等級，順便來賺一些外快回去囉！

31~40 級

到了這一個階段，玩家可以選擇賺錢的敵人就會隨著越來越多了，除了因為敵人所掉的物品價值變高之外，相對的，會掉落的武器裝備，也跟著會越來越實用，例如 34 級的大鵬鳥會掉落的「大鵬鳥頭項鍊」、36 級的大號勇者咕咕會掉落的「勇者咕咕的拳套」，都是現今玩家們搶破頭都會想要的裝備，尤其是當這兩樣裝備強化到 +7 以上的等級之後，價值更是直衝上千萬，不過也由於這些商品搶手程度之高，所以這些怪物敵人的出沒點也常常是 24 小時都會有人去守著，甚至還會有職業的玩家就這樣一守就守了一個禮拜都還不願離去，即使身上已經擁有了一大堆的拳套一堆的項鍊仍然是奮戰不懈！

如果玩家們不想要跟這樣「職業」打寶玩家去搶這些寶物的話，倒是也有其他的賺錢方法。例如在泰坦洞穴中的暴牙蜘蛛，暴牙蜘蛛除了會掉落一些裝備武器之外，最重要的是會掉落「蜘蛛毒」，看似不起眼的東西其實是非常的值錢的，有不少的玩家為了解任務甚至會直接在暴牙蜘蛛窟中向其他玩家收購「蜘蛛毒」，筆者曾經光打「蜘蛛毒」就在短短的幾天不到就擁有上百萬進口袋，所以囉，不要以為只是去搶那些熱門裝備才能夠賺大錢呢！



41~50 級

練到了 40 級玩家會開始明顯的感覺到敵人的攻擊力變高了，在這一個階段，對沙雷納自己來說，感覺似乎沒有什麼特別好賺的敵人，如果硬要說有的話，應該就屬於在咕咕洞穴之中的南瓜大丸子，雖然說南瓜大丸子所掉落的物品並不是非常的值錢，但是由於在 40~50 級的敵人之中，以南瓜大丸子的攻擊力最為中等，血量也不會非常的高，因此，在清怪的速度上，會比其他的怪物比較起來來的輕鬆快速一點，除此之外，南瓜大丸子還會掉土屬性的寶石，雖然機率是非常的低，但是如果運氣不錯讓玩家們打到的話，也是一個很不錯的外快呢！如果玩家還嫌這樣賺不夠的話，可以考慮到泰坦墓穴裡面尋找暴牙蜘蛛王，其中所掉落了像是暴牙蜘蛛太陽眼鏡、金屬性石、土屬性石等等，也是賣相不錯的熱門商品喔！



如果想要一個超強力的暴牙蜘蛛太陽眼鏡，就
得努力的去打暴牙蜘蛛王才有機會得到哩！

51~60 級

50 級以上的玩家，漸漸的開始會有大筆大筆的錢財收入，為什麼會這樣呢？原因其實非常簡單！不管是 51 級的大眼怪，或者是 60 級的鬼面等等，都是很容易掉落高等物品以及裝備的敵人，玩家可以依自己的職業、能力來作為考量進行戰鬥，除此之外，如果玩家的血量夠多，遊戲中的朋友夠多，那不妨到泰坦墓穴或者是守護者之洞去試試看自己的手氣，相邀組隊一同去打打小王「泰坦」，泰坦的等級有 120 暗系的屬性，血量大約有 64000 左右，如果朋友夠多，一同相邀勇往前衝，用力的將他給推倒，那麼價值上百萬甚至上千萬的裝備道具就可能落入你的口袋之中了喔！不過通常「泰坦」區都會有不少玩家會搶著打寶，甚至是會有小白只顧著搶不隨便出手打怪的也是不勝枚舉，如果想要能夠順利的從「泰坦」的書包中拿到寶，那可是真的要靠玩家們「搗」取道具的功力了，不然阿，辛辛苦苦打死了小王，掉落的寶物卻給別人佔走了便宜，那就可真的是得不償失了呢！

61 級以上

60 級以後的玩家，其實要賺錢那真的是太容易了，但是如果一次就賺大錢的話可就要好好的慎選打怪的地點，以目前來說，60~70 左右比較熱門的怪物不外乎是會掉落金屬性石的骷髏王、會掉落水屬性石的美人魚侍衛等等，除此之外，也可以和朋友們一同結伴去挑戰上百級的小黑~「黑帝斯」也是個不錯的賺錢妙方，到了 70 級以後的敵人，那會掉落的物品可就非常多了，例如會掉落十字大劍、惡魔王子之角、惡魔王子的翅膀的惡魔王子，會掉落雪女的結晶的冰雪女王，甚至是 70 級以後才可以進入的神秘洞穴，裡面敵人所掉落的物品，可以說是非常的高價，只要玩家們帶的水夠多，一朋友一起組隊冒險，互相分工合作的話，想要在短時間上百萬入口袋可以說是輕而易舉的事情呢！

結語

說了這麼多的方式，其實真正的還是得要靠玩家們自己去努力，否則，儘管是給玩家們再多的賺錢方式，再好的方法，那一切都只是空談而已，永遠都不會成功，不會賺大錢的！

『喚獸樂園』開戰到現在，玩家們！各屬性召喚獸都見識過了嗎？并州、荊北都有留下你的足跡嗎？還是在蒐集武將轉生的金鎖片呢？亦或是在辛辛苦苦的蒐集召喚紋章？不過呢，沙雷納今天不是要介紹這些！而是要帶大家來看看喚獸樂園中一些龐大任務的攻略唷！

張角的遺志

話說，打著「蒼天已死，黃天當立」這個口號的黃巾黨首領張角在鉅鹿城起義，人稱天公將軍，手下信眾聚集了數十萬人！京師震動，因此派出中郎將盧植、皇甫嵩、朱儁等三人帶重兵分三路前來討伐！鉅鹿城的情況岌岌可危，為了避免再起戰事，沙雷納決定要前往張角的大本營鉅鹿城看看情況！



▲鉅鹿城位置一覽。

鉅鹿礦坑臨危受命

一踏進鉅鹿地穴就看到受傷的士兵倒在地上，看來目前的戰況相當吃緊！不知道張角現在人在何處？一邊前進一邊搜尋張角的蹤跡，果然在礦坑最深處看到了受重傷的張角。他跟沙雷納說到因為他身受重傷無法再施法去阻擋敵人，面對朝廷的強大兵力壓陣下，鉅鹿城現在情況非常的危險！但是他又不願意看到辛苦建立的黃巾黨就這樣的被消滅。苦無對策之下他聽說黑山軍的張燕是條漢子，因此希望沙雷納帶他的口信去到并州的西河山洞找張燕，希望張燕能繼續領導黃巾部眾。可是在這之前必須先阻擋朝廷三波的強大攻勢，他才可以利用空檔安排黃巾部眾的撤退路線...



▲鉅鹿礦坑的受傷士兵。



▲天公將軍張角的請託。



▲劉、關、張三兄弟的擋道。

艱苦無比的大混戰

接下張角的請託之後，沙雷納馬上啟程火速趕往西河山洞，沒想到才走不遠就看到劉、關、張三兄弟，面對可在百萬大軍中取敵上將首級如探囊取物的張飛，還有人稱無敵戰神的關羽，在沒有辦法逃脫的情況下，只好鼓起勇氣來跟他們硬碰硬啦！雙方你來我往血鬥數百場之後，終於成功的打敗最強組合，算是抵擋住了第一波的攻勢！

戰鬥一敵方武將一覽

| | | | | | | | | | | | | | | | | | |
|---|-----|----|----------------------|-----|----|------|------------|-----|----|----|----|----|----|----|-----|-----|-----|
|  | 荊州兵 | 屬性 | ◆使用特技：狂風 | | | | ◆掉落寶物：青草藥水 | | | | | | | | | | |
| | | | 等級 | 75 | HP | 572 | SP | 345 | 體質 | 30 | 能量 | 18 | 知力 | 7 | 攻擊力 | 31 | 防禦力 |
|  | 劉備 | 屬性 | ◆使用特技：飛砂走石、泰山壓頂、萬馬奔騰 | | | | ◆掉落寶物：無 | | | | | | | | | | |
| | | | 等級 | 110 | HP | 1107 | SP | 545 | 體質 | 52 | 能量 | 22 | 知力 | 52 | 攻擊力 | 65 | 防禦力 |
|  | 張飛 | 屬性 | ◆使用特技：會心一擊、飛龍劍、八面火輪 | | | | ◆掉落寶物：高粱酒 | | | | | | | | | | |
| | | | 等級 | 134 | HP | 1725 | SP | 802 | 體質 | 54 | 能量 | 10 | 知力 | 17 | 攻擊力 | 101 | 防禦力 |
|  | 關羽 | 屬性 | ◆使用特技：暴風、風捲殘雲、亂擊 | | | | ◆掉落寶物：薄酒 | | | | | | | | | | |
| | | | 等級 | 135 | HP | 1643 | SP | 592 | 體質 | 40 | 能量 | 23 | 知力 | 40 | 攻擊力 | 100 | 防禦力 |

打败劉、關、張三兄弟後，沙雷納連喘息的時間都沒有便繼續前進，卻在通往第一層的地穴附近遇上了素有江東猛虎之稱的孫堅，說到這個孫堅可是大名鼎鼎的軍師孫武之後，面對他率領的伏兵沙雷納可是吃足了苦頭！話說強將手下無弱兵，孫堅的部下各各都是強將！沙雷納不斷地讓隊友輪番上陣用車輪戰的方式才勉強的打贏，也成功的擋住第二波的攻勢！



▲面對江東猛虎孫堅的伏兵戰況激烈

戰鬥二敵方武將一覽

| | | | | | | | | | | | | | | | | | |
|--|-----|----|------|-------------------|-----------|----|----|----|----|----|----|-----|----|-----|----|----|----|
|  | 快船兵 | 屬性 | 地 | ◆使用特技：投石 | ◆掉落寶物：金線魚 | | | | | | | | | | | | |
| 等級 | 77 | HP | 557 | SP | 523 | 體質 | 51 | 能量 | 15 | 知力 | 7 | 攻擊力 | 56 | 防禦力 | 55 | 敏捷 | 26 |
|  | 祖茂 | 屬性 | 水 | ◆使用特技：湧泉、洪水、冰雹 | ◆掉落寶物：無 | | | | | | | | | | | | |
| 等級 | 101 | HP | 955 | SP | 557 | 體質 | 56 | 能量 | 25 | 知力 | 22 | 攻擊力 | 77 | 防禦力 | 54 | 敏捷 | 40 |
|  | 韓當 | 屬性 | 火 | ◆使用特技：火輪、會心一擊、炎之翼 | ◆掉落寶物：無 | | | | | | | | | | | | |
| 等級 | 105 | HP | 1024 | SP | 560 | 體質 | 42 | 能量 | 26 | 知力 | 21 | 攻擊力 | 76 | 防禦力 | 8 | 敏捷 | 40 |
|  | 程普 | 屬性 | 風 | ◆使用特技：暴風、風捲殘雲、連擊 | ◆掉落寶物：無 | | | | | | | | | | | | |
| 等級 | 115 | HP | 1176 | SP | 577 | 體質 | 56 | 能量 | 18 | 知力 | 26 | 攻擊力 | 91 | 防禦力 | 45 | 敏捷 | 46 |
|  | 黃蓋 | 屬性 | 水 | ◆使用特技：冰牆、湧泉、冰雹 | ◆掉落寶物：無 | | | | | | | | | | | | |
| 等級 | 117 | HP | 1199 | SP | 524 | 體質 | 57 | 能量 | 17 | 知力 | 27 | 攻擊力 | 93 | 防禦力 | 44 | 敏捷 | 46 |
|  | 孫堅 | 屬性 | 水 | ◆使用特技：湧泉、洪水、冰雹 | ◆掉落寶物：無 | | | | | | | | | | | | |
| 等級 | 137 | HP | 1698 | SP | 445 | 體質 | 45 | 能量 | 50 | 知力 | 48 | 攻擊力 | 82 | 防禦力 | 50 | 敏捷 | 46 |



▲苦戰暴力兄弟—夏侯惇與夏侯淵。



心想劉備、孫堅都已經出場過了，這個第三波攻勢不會是…果然！才剛想完就遇到亂世梟雄曹操，他率領著夏侯兄弟來襲，三波攻勢裡面就屬這一次最為困難。面對等級超高的曹操加上一對暴力的夏侯兄弟，沙雷納又是吃足苦頭，在對方的人海戰術與兵刃相交中處處都是生死一瞬間的關鍵時刻！幸虧沙雷納屬性相剋的戰術運用得當，非常慘烈的打贏了這場不可能的任務，成功解張角阻擋了三波強大的攻勢！

戰鬥三敵方武將一覽

| | | | | | | | | | | | | | | | | | |
|--|-----|----|------|---------------------|-------------------|----|----|----|----|----|-----|-----|-----|-----|----|----|----|
|  | 禁衛軍 | 屬性 | 風 | ◆使用特技：暴風 | ◆掉落寶物：療傷膏、二級傷藥、烈酒 | | | | | | | | | | | | |
| 等級 | 95 | HP | 922 | SP | 550 | 體質 | 58 | 能量 | 24 | 知力 | 27 | 攻擊力 | 46 | 防禦力 | 57 | 敏捷 | 40 |
|  | 荀攸 | 屬性 | 火 | ◆使用特技：烈焰殲蟲、八面火輪、狂炎斬 | ◆掉落寶物：無 | | | | | | | | | | | | |
| 等級 | 125 | HP | 1346 | SP | 450 | 體質 | 50 | 能量 | 54 | 知力 | 97 | 攻擊力 | 21 | 防禦力 | 50 | 敏捷 | 48 |
|  | 夏侯淵 | 屬性 | 火 | ◆使用特技：飛臨劍、烈焰殲蟲、八面火輪 | ◆掉落寶物：無 | | | | | | | | | | | | |
| 等級 | 128 | HP | 1516 | SP | 541 | 體質 | 51 | 能量 | 17 | 知力 | 18 | 攻擊力 | 97 | 防禦力 | 50 | 敏捷 | 55 |
|  | 夏侯惇 | 屬性 | 火 | ◆使用特技：飛臨劍、八面火輪、狂炎斬 | ◆掉落寶物：無 | | | | | | | | | | | | |
| 等級 | 150 | HP | 1671 | SP | 551 | 體質 | 52 | 能量 | 18 | 知力 | 20 | 攻擊力 | 100 | 防禦力 | 51 | 敏捷 | 49 |
|  | 荀彧 | 屬性 | 火 | ◆使用特技：炎之翼、烈焰殲蟲、狂炎斬 | ◆掉落寶物：萬壽藥、紅花露 | | | | | | | | | | | | |
| 等級 | 131 | HP | 1547 | SP | 514 | 體質 | 52 | 能量 | 42 | 知力 | 99 | 攻擊力 | 22 | 防禦力 | 45 | 敏捷 | 52 |
|  | 曹操 | 屬性 | 火 | ◆使用特技：飛臨劍、烈焰殲蟲、八面火輪 | ◆掉落寶物：無 | | | | | | | | | | | | |
| 等級 | 150 | HP | 2520 | SP | 516 | 體質 | 50 | 能量 | 15 | 知力 | 109 | 攻擊力 | 42 | 防禦力 | 57 | 敏捷 | 79 |

黑山軍張燕

要到并州首先要通過過鄴城附近的壺關，壺關是由袁紹的兒子袁譚、袁紹手下高幹與高覽還有一群鐵甲軍所把守，並且還要通過層層的壺關通道才可以到達。而目標西河山洞就在上黨城的附近。好不容易通過層層的阻礙沙雷納終於成功的把張角的口信帶給了張燕。張燕除了對沙雷納獻上無比的謝意外還表示說他有個方子可以抑制張角的優勢，只要蒐集蒼河冰晶、志士血、地牙符各一個再拿給張角這可以。



▲西河山洞與上黨城相對位置圖。



▲張燕開的方子。



▲小編身旁跟著轉生的張角。

蒼河冰晶是要打新出沒在新昌雪地的獵熊人，而志士血要打詠姚沼澤的靖武軍，至於地牙符則是要打位在柴桑寨中的樓船軍。好不容易走遍這些地方蒐集到這些東西，把它們拿給了張角希望對他有些幫助，張角也很大方的送沙雷納他的傳家寶物「張角的金鎖片」。有了這個金鎖片就可以讓啟動張角的轉生系統囉！

敵方武將一覽

| 獵熊人 | 屬性 | ◆使用特技：地牙 | ◆掉落寶物：羊奶、奶酥、普通傷藥、蒼河冰晶 |
|-------|---|----------|-------------------------|
| 等級 46 | HP 285 SP 167 體質 20 能量 9 知力 7 攻擊力 16 防禦力 19 敏捷 18 | | |
| 靖武軍 | 屬性 | ◆使用特技：陷阱 | ◆掉落寶物：大眼海鯉、穀米酒、偽酒海蟾、志士血 |
| 等級 46 | HP 244 SP 161 體質 21 能量 8 知力 9 攻擊力 14 防禦力 19 敏捷 15 | | |
| 樓船軍 | 屬性 | ◆使用特技：陷阱 | ◆掉落寶物：文蛤、回甘茶、烏樹白銀鮫、地牙符 |
| 等級 63 | HP 343 SP 210 體質 28 能量 12 知力 10 攻擊力 21 防禦力 24 敏捷 29 | | |

業障與心魔

聽說倭國妖鬼王的手下有一名女子，大家都叫她彌彌，不但長的天生麗質，而且武功高強，不知道是真是假，帶著一絲的好奇心，沙雷納也前往倭國探探虛實吧！



▲天生麗質的彌彌提出修煉的要求。

彌彌的請求

沙雷納聽說這位彌彌目前藏身在倭國海賊洞中，因此就來到倭國海賊洞晃晃看能不能遇到這一位彌彌小姐，果然就在海賊洞深處看到了彌彌，她表示說「最近我修煉遇上了瓶頸，似乎怎麼樣都沒辦法提升我的功力，雖然我已經那麼樣的完美，但我還是想要更完美呀…」因此她到處打聽之下知道住在末盧樹林草屋裡的長生大師徐福有一套可以提昇功力的方法，希望沙雷納可以前往幫她討教一下！



▲末盧樹林位置圖。

長生大師徐福

這位長生大師原來是秦始皇派來倭國尋求長生不老藥的使者，一晃眼就已經將近四百多年過去他依然在這邊尋求長生不老藥。不過沙雷納可不是來找長生不老藥的，跟徐福透露了彌彌的願望以後，徐福大師也很嚴肅的表示「彌彌是個天資優異的女孩，但可惜心有雜念，而且有點心術不正，正巧我最近在研究一種心藥，可以用來導正人的心思，只是…」只是還欠缺幾味藥材，你早說嘛！徐福繼續說他需要白山萩草、懶人草與澤蘭莖各一株，要蒐集這三樣東西最近的地方分別是遠東雪洞、涿郡碑林以及博望坡。

為了導正彌彌的心智，沙雷納一咬牙就跑遍這三個地方去蒐集到這三味藥材！徐福大師馬上調配了心藥一帖，並且還囑咐到服了這味心藥以後需要七七四十九天不近「男」色、勿動貪念、勿起殺機否則藥力將會失效！



▲有了金鎖片就可以讓彌彌轉生。

把心藥交給彌彌服下並且轉達徐福大師交代的事情以後，彌彌說沙雷納的大恩大德無以回報，只好…(詎…難不成彌彌要…)只好把她該提時攜帶的金鎖片送給沙雷納作為謝禮！有了金鎖片就可以開啓彌彌的轉生功能囉！



▲還欠缺三味的藥材。



▲服下心藥以後的注意事項。



任務中敵方武將一覽

| | | | | | | | | | | | | | | | | | | |
|--|------|----|----|-----|---------------------------------|-----|----|----|----|----|----|---|-----|----|-----|----|----|----|
|  | 搗衷蠻 | | 屬性 | 火 | ◆使用特技：火球 ◆掉落寶物：醃葡萄、青蘋果、普通藥、白山萩草 | | | | | | | | | | | | | |
| | 等級 | 39 | HP | 207 | SP | 146 | 體質 | 18 | 能量 | 7 | 知力 | 6 | 攻擊力 | 12 | 防禦力 | 18 | 敏捷 | 16 |
|  | 黃巾虎士 | | 屬性 | 風 | ◆使用特技：劍風術 ◆掉落寶物：豬骨肉、雞肉、紅棗、懶人草 | | | | | | | | | | | | | |
| | 等級 | 14 | HP | 74 | SP | 126 | 體質 | 5 | 能量 | 2 | 知力 | 5 | 攻擊力 | 7 | 防禦力 | 5 | 敏捷 | 10 |
|  | 瘦民兵 | | 屬性 | 水 | ◆使用特技：洪水 ◆掉落寶物：十鞭丸、大柑橘、澤蘭莖 | | | | | | | | | | | | | |
| | 等級 | 78 | HP | 595 | SP | 526 | 體質 | 51 | 能量 | 18 | 知力 | 5 | 攻擊力 | 34 | 防禦力 | 33 | 敏捷 | 32 |

Online

三國演義Online之赤壁之戰

舌戰群儒歷史任務

《三國演義Online》巨型戰役—赤壁之戰即將開啓，所有三國名將策士盡出，為這歷史關鍵之役獻謀略、立戰功。本回沙雷納向大家介紹的，就是大快人心的「諸葛亮舌戰江東群儒」，隆中對一出天下三分」的精采歷史任務，玩家們即將協助孔明巧辯江東智庫，說服孫權出兵完成三國創立大業，究竟情況如何？且看本回攻略分虛實。

任務條件

任務觸發時間：孫權（遊戲時間：寅時0刻～未時0刻）、魯肅（遊戲時間：寅時0刻～未時0刻）、諸葛亮（遊戲時間：寅時0刻～未時0刻）
條件限制：政治等級>35級、正義值>1萬
觸發NPC：諸葛亮
任務道具：訪孫權令、孔明錦囊、宮宅通行令、孫權召見令

舌戰群儒任務攻略詳解

偶遇瀟灑一書生 不識孔明真臥龍

近日城內傳言，臥龍先生應魯肅邀請來到江夏城做客，人人都引領企盼想見其容顏…某日沙雷納在監獄門口附近（3623-775），與一位神態驕傲的書生談論起這件事，這位書生自稱是魯肅的朋友，一書之下便央求代為引見軍師一面，兩人一到了魯肅府上，這才知道這位瀟灑飄逸的中年書生竟然就是大名鼎鼎的臥龍軍師！怎知他卻託付我前去詢問孫權大人一件極為重要之事，初次見面就受到軍師賞識，沙雷納豈敢推辭，便一口答應了。

夜探深宮孫權居 諸葛獻計降群儒

江夏城的皇宮內一片寂靜，沙雷納蹑手蹑腳的走入大廳左側的房間，不小心偷聽到了孫權與魯肅的對話，知道曹操下書要求孫權出兵共同圍剿劉備勢力…，與之結盟或對抗，孫權內心掙扎不已，知悉沙雷納乃是孔明派來，便要求我帶孔明前來討論。沙雷納再度來到江夏城監獄門口請孔明前往，但他卻要我先幫他應答皇宮內的策士們，軍師命令誰敢不從，沙雷納也只好硬著頭皮上皇宮去了。

張昭激辯輕臥龍 智辯舌戰第一功

東吳第一策士張昭首先開口質問，他質疑孔明自比有管仲、樂毅之才，但自從出仕軍師之職之後，反而讓劉備被曹操打得落花流水、棄城逃難，連荊州都無法取下來，根本沒有盡盡輔佐之職！沙雷納有軍師授與的錦囊妙計，於是跟著應對「1、這可是趁人之危之舉呀～」，接著闢述劉備的仁德，說明一時的落拓並非永遠失敗！一番言詞把張昭說的啞口無言，贏得舌戰群儒的第一仗。



要對付張昭的冷嘲熱諷，就要選擇答案一來滅他威風、挫他士氣。



在江夏城監獄門口散步的中年書生，竟然是魯肅府上的客人。



軍師要我去詢問孫權大人一件重要的事情，自當遵命馬上趕去辦妥。



孫權的臥房就在皇宮議事廳左方的房間內，玩家們直走進去就到了。



軍師給予的錦囊妙計，裡面藏著甚麼厲害的計謀呢？



弄清虞翻對曹軍的疑慮就要選擇答案三，向他羞愧得不能面對孫權。

虞翻懼曹百萬軍 怎敵劉備百千兵

虞翻見張昭沉默，馬上接著出招，說道曹操擁兵百萬、猛將千人，有併吞天下的氣勢，不知道孔明的意見如何？沙雷納馬上回辯「3、曹兵總數不過七、八十萬的烏合之衆，何懼之有？」，當初劉備以數千仁義之師力抗曹軍百萬殘暴之衆，是何等的氣魄！如今江東兵多將廣、更佔地利之便，你反而勸諫孫權向曹操投降，難道不瞞天下人的恥笑嗎？虞翻被沙雷納說得羞愧難當，默默不語。

薛縱推說曹氏天命 臥龍怒言漢賊篡逆

「那你認為曹操是何種人呢？」沙雷納轉頭一看，原來是薛縱出題來為難了，隨口應答「2、漢世之賊臣也」，薛縱表示漢室衰危乃氣數已盡，曹操是民意所歸，劉備不識天時，勉強與之對抗，無異是以卵擊石…沙雷納疾言厲色大罵薛縱如此無父無君之言，君子立身處事應以忠孝為根本，身為漢臣不思報效國家，反而有篡逆的思想，實在不同跟你談論…薛縱聽了羞愧難當，也不敢再出聲。



要讓薛縱明白自己的愚蠢心態，就要選擇答案二來讓他知道社稷安危。

程秉以文智鬥諸葛 筆下千言胸無一策

程秉馬上接著譏諷孔明只會空談說大話，自古以文治天下，竟然說書生無用？沙雷納回答：「4、儒有分小人君子之別」，並接著說，小人之儒無國家觀念，筆下萬言，胸中卻無正理。君子之儒胸懷社稷之念，為衆生苦難而憂傷…我看國內充斥著偏頗的言論，實在是替各位感到擔心呀！衆人啞口結舌、無法辯駁，黃蓋將軍見場面僵住了，於是出面打圓場，請沙雷納轉交孫權召見令給諸葛軍師。



選擇答案四暗喻程秉乃是舞文弄墨的小人之儒，讓他氣得七竅生煙。



不論四場論戰或贏或輸，都要去找孔明回報軍情。

舌戰群儒技壓群雄 力抗曹軍孫權出兵

於是沙雷納返回監獄門口找孔明，軍師非常滿意沙雷納與衆策士的應對，便給了我一點小獎勵。還好我反應敏捷才能四戰全勝，要不然輸了還是得厚著臉皮回來報告，那時可就慚愧囉！就這樣，諸葛軍師前往拜見孫權大人，赤壁之戰的戰前密會於焉展開，北方曹氏、江東孫吳、荊州劉備，一場史無前例的天下爭奪戰開始慢慢延燒起來…

任務獎勵

任務成功：名聲+30、政治經驗+10、造化之石x1

任務失敗：名聲+10、魅力經驗+2

PS：線上遊戲時有更新，詳細功能請以實際遊戲內容為主。



黃蓋將軍出面打圓場，請玩家轉交孫權召見令給孔明。



獲得軍師的獎勵，孫吳、劉備聯軍對抗曹操一事圓滿成功。



東方傳說開戰以來，所有玩家為之披靡，練功一族終於又發現了一塊新大陸！這回為大家立即介紹物理系中風格迥然的劍士與刀客練功區，希望大家練功愉快！！

● 劍士城練功區 怪物資料

劍士城練功區分為三個區域，分別如下所示。

劍士城練功區地圖。



南部 新手區

這個練功區平易近人，正確的位置是在劍士城南方出口的這片廣大平原，分布著許多10級以內的可愛小怪，玩家可以輕鬆在此度過悠閒的練功時光。

| NPC名稱 | 等級 | 掉落金錢 | 經驗值 |
|--------|----|------|-----|
| 螢火蟲(褐) | 2 | 6 | 40 |

掉寶 手指虎、工作服(男)、木屐、溫泉蛋、火屬性石(小)、螢火蟲翅膀、車票(一回)

| NPC名稱 | 等級 | 掉落金錢 | 經驗值 |
|-------|----|------|-----|
| 花蚯蚓 | 3 | 9 | 58 |

掉寶 麥路之杖、工作服(男)、木屐、溫泉蛋、地屬性石(小)、蚯蚓糞子、車票(一回)

| NPC名稱 | 等級 | 掉落金錢 | 經驗值 |
|-------|----|------|-----|
| 派思 | 4 | 12 | 76 |

掉寶 琉璃槌、書香羅(女)、木屐、溫泉蛋、地屬性石(小)、派思羽毛、車票(一回)

| NPC名稱 | 等級 | 掉落金錢 | 經驗值 |
|--------|----|------|-----|
| 螢火蟲(綠) | 6 | 18 | 112 |

掉寶 琉璃槌、書香羅(女)、皮製長靴、溫泉蛋、火屬性石(小)、螢火蟲翅膀、車票(一回)

| NPC名稱 | 等級 | 掉落金錢 | 經驗值 |
|-------|----|------|-----|
| 雪貂(紅) | 8 | 24 | 148 |

掉寶 鐵爪、流氓服、皮製長靴、迷你藍色藥水、風屬性石(小)、貂皮、車票(一回)

西部 衝等區

位於劍士城的西邊出口一帶，這一片狹長的地形，遍佈著10幾到20幾級左右的強怪，10級過後玩家可以到這裡逐步練功。

這可不是打雷啊！而是沙雷納找施展術法囉～



| NPC名稱 | 等級 | 掉落金錢 | 經驗值 |
|-------|----|------|-----|
| 蝸牛 | 11 | 33 | 203 |

掉寶 裂地鎚、蠅翼紗(女)、腐鐵木屐、東方鮮乳、火屬性石(小)、蝸牛殼

| NPC名稱 | 等級 | 掉落金錢 | 經驗值 |
|-------|----|------|-----|
| 黃金蝸牛 | 13 | 39 | 239 |

掉寶 修羅魔杖、蠅翼紗(女)、腐鐵木屐、迷你藍色藥水、火屬性石(小)、蝸牛殼

| NPC名稱 | 等級 | 掉落金錢 | 經驗值 |
|-------|----|------|-----|
| 大豬蜂 | 15 | 45 | 275 |

掉寶 十字弓、緋櫻扶桑裝、腐鐵木屐、西印度櫻桃、火屬性石(小)、大豬蜂毒刺、車票(5回)

| NPC名稱 | 等級 | 掉落金錢 | 經驗值 |
|-------|--|------|-----|
| 小蜥蜴 | 16 | 48 | 293 |
| 掉寶 | 十字弓、蟬翼紗(女)、大頭鱷皮鞋、迷你藍色藥水、風屬性石(小)、小蜥蜴皮、車票(10回) | | |
| NPC名稱 | 等級 | 掉落金錢 | 經驗值 |
| 火尾地鼠 | 17 | 51 | 311 |
| 掉寶 | 熾炎手指虎、緋櫻扶桑裝、大頭鱷皮鞋、藍色藥水、火屬性石(小)、地鼠肉、車票(一回) | | |
| NPC名稱 | 等級 | 掉落金錢 | 經驗值 |
| 火地鼠 | 19 | 57 | 347 |
| 掉寶 | 青銅短刀、山寨版(男)、大頭鱷皮鞋、藍色藥水、火屬性石(小)、地鼠肉、車票(一回) | | |
| NPC名稱 | 等級 | 掉落金錢 | 經驗值 |
| 貓頭鷹 | 21 | 63 | 383 |
| 掉寶 | 黑影針、澄心緞(女)、風速靴、藍色藥草、水屬性石(小)、貓頭鷹羽毛 | | |
| NPC名稱 | 等級 | 掉落金錢 | 經驗值 |
| 灰貓頭鷹 | 24 | 72 | 437 |
| 掉寶 | 九環寶刀、夜行衣、風速靴、藍色藥草、水屬性石(小)、灰貓頭鷹羽毛 | | |

生人勿進區

就在劍士城南方出口的東側一隅，有一小塊區域，這個區域的怪只有一種，叫做強盜，當沙雷納(20級)看到他們的同時，他們的名字都顯示著紅色！顯示等級超越沙雷納許多，因此我迄今仍然不敢前往挑戰，也請提醒玩家，如果沒有把握的話，千萬不要輕易對他們攻擊喔！

劍士城 練功須知

技能部分

橫腿一掃，小雪貂
應聲倒地。



A. 北斗劍法和茅山劍法

可說是「俗又大碗」的第一選擇，由於一次只扣10點的FP，所以深受所有玩家的歡迎，但缺點就是攻擊力道始終不足，無法獨當一面，成為玩家拿手的致命武器。

C. 強力推薦「狂花劍法」

沙雷納將它譽為30級前最有實用的劍士技能，以沙雷納的經驗，狂花劍法劍如其名，以迅速絕倫的速度取勝，攻擊速度較之前劍招有顯著提昇，而且威力大增，其光影與玩家招式也有相當可觀之處，真可說是賞心悅目的一套強力劍法！

B. 學習被動技能「劍心通明」

劍心通明目前升級的幅度雖不明顯，但是假以時日，必能讓玩家的劍法威力更加精進！

D. 大範圍絕技「流雲劍法」

在劍心通明之下，玩家也可以選擇學習「流雲劍法」，他是劍士技能中唯一的一套大範圍攻擊劍法，攻擊力道雖然不如狂花劍法來得強悍，卻能同時對多個NPC造成傷害，玩家對上比自己弱小的NPC，就可以用這一招一次解決，一次賺取大量的經驗值，達成快速升級的目的。

屬性部分

A. 配點須知

玩家每昇一級，將會得到屬性點數2點，走劍士路線的玩家們，沙雷納希望大家將50%左右的點數加在力量，10%加在敏捷，15%加在智力，20%加在根骨，5%加在運氣上，之所以加在智力是因為到了中後期，劍士技能不再是一個純粹的物理技能，會有許多結合術法的劍法，挾帶著強大的威力，所以劍士玩家們還需多撥點時間去練術法才行；此外敏捷與根骨也是身為劍士所不可或缺之屬性，必須多少兼顧一下。



B. 加強體質

說到體質，可以將他分成3個層面，包括血量的上限、回血的速度與攻擊防禦的能力。若想增加血量的上限，玩家必須將屬性配點加在根骨，或是鍛鍊技能以求MP、FP的上限提昇；而回血的速度方面，沙雷納建議玩家學習武門家被動技能「易筋經」，可讓HP迅速回復；攻防能力方面，「劍心通明」可有效提昇劍招攻擊威力，而舞者技能中也有許多加強防禦能力的技能，玩家可以視需求學習之。

呃...不要問我這一招是啥？總之，不會是雪貂發功就是了。

刀客城練功區 暨怪物資料

刀客城的練功區大致分成四個區域，分別如下所示。

刀客城練功區地圖。



東北新手區

從刀客公會長哲爾附近出發，向北走經過市集，一直到東北方的出口，這裡是給初來乍到刀客城的玩家，小試身手的所在—東北新手區！

| NPC名稱 | 等級 | 掉落金錢 | 經驗值 |
|--------|--------------------------------------|------|-----|
| 吉姆 | 2 | 6 | 40 |
| 掉寶 | 彈弓、工作服(男)、木屐、溫泉蛋、水屬性石(小)、豬肉 | | |
| NPC名稱 | 等級 | 掉落金錢 | 經驗值 |
| 花苞怪(紅) | 3 | 9 | 58 |
| 掉寶 | 琉璃棺、工作服(男)、木屐、溫泉蛋、地屬性石(小)、乾燥花苞 | | |
| NPC名稱 | 等級 | 掉落金錢 | 經驗值 |
| 派思 | 4 | 12 | 76 |
| 掉寶 | 迴月、書香羅(女)、木屐、溫泉蛋、地屬性石(小)、派思羽毛、車票(一回) | | |
| NPC名稱 | 等級 | 掉落金錢 | 經驗值 |
| 花苞怪(白) | 5 | 15 | 94 |
| 掉寶 | 琉璃棺、工作服(男)、木屐、東方鮮乳、地屬性石(小)、乾燥花苞 | | |

東南衝等區

位於刀客城東南方的練功區，適合5級到20級之間的玩家練功，不過本區有一段練功的落差，也就是11級的露琪娃娃和15級的頑皮鬼之間差了4級，建議玩家13或14級之後再去打頑皮鬼，不然會有性命之虞喔！

| NPC名稱 | 等級 | 掉落金錢 | 經驗值 |
|--------|---|------|-----|
| 螢火蟲(綠) | 6 | 18 | 112 |
| 掉寶 | 迴月、書香羅(女)、皮製長靴、溫泉蛋、火屬性石(小)、螢火蟲翅膀、車票(一回) | | |
| NPC名稱 | 等級 | 掉落金錢 | 經驗值 |
| 雪貂(白) | 9 | 27 | 167 |
| 掉寶 | 判官筆、流氓服、皮製長靴、迷你藍色藥水、風屬性石(小)、貂皮、車票(5回) | | |
| NPC名稱 | 等級 | 掉落金錢 | 經驗值 |
| 露琪娃娃 | 11 | 33 | 203 |
| 掉寶 | 迴月、蟬翼紗(女)、鑄鐵木屐、西印度櫻桃、水屬性石(小)、小藍寶石 | | |
| NPC名稱 | 等級 | 掉落金錢 | 經驗值 |
| 頑皮鬼 | 15 | 45 | 275 |
| 掉寶 | 玉石短劍、緋櫻扶桑裝、鑄鐵木屐、西印度櫻桃、風屬性石(小)、頑皮鬼符 | | |
| NPC名稱 | 等級 | 掉落金錢 | 經驗值 |
| 迷你墓碑 | 17 | 51 | 311 |
| 掉寶 | 獵弓、緋櫻扶桑裝、大頭麵包鞋、藍色藥水、風屬性石(小)、墓碑石 | | |

西北高等區

從市集向西北方走去，有一塊小小的山凹，裡頭就是我們的西北高等區，除了頑皮鬼和迷你墓碑之外，更出現了乾瘦巴巴的小黑與小黑隊長，別看他貌不起眼，他們可是這區域中最強的怪喔！

| NPC名稱 | 等級 | 掉落金錢 | 經驗值 |
|-------|--|------|-----|
| 頑皮鬼 | 15 | 45 | 275 |
| 掉寶 | 玉石短劍、緋櫻扶桑裝、鑄鐵木屐、西印度櫻桃、風屬性石(小)、頑皮鬼符 | | |
| NPC名稱 | 等級 | 掉落金錢 | 經驗值 |
| 迷你墓碑 | 17 | 51 | 311 |
| 掉寶 | 獵弓、緋櫻扶桑裝、大頭麵包鞋、藍色藥水、風屬性石(小)、墓碑石 | | |
| NPC名稱 | 等級 | 掉落金錢 | 經驗值 |
| 小黑 | 19 | 57 | 347 |
| 掉寶 | 玄鐵劍、山藥服(男)、大頭麵包鞋、鮮蝦蒸餃、風屬性石(小)、小黑鬼骨頭、車票(一回) | | |
| NPC名稱 | 等級 | 掉落金錢 | 經驗值 |
| 小黑隊長 | 21 | 63 | 383 |
| 掉寶 | 細角弓、澄心燈(女)、風速靴、鮮蝦蒸餃、風屬性石(小)、小黑鬼骨頭、車票(一回) | | |

西部強怪區

從西北高等區走出來往西南方的出口走去，外面低飛盤旋著一堆「迷你魔蝙蝠」，這就是刀客城週邊附近的最強NPC，高達25級，玩家要小心啦！

| NPC名稱 | 等級 | 掉落金錢 | 經驗值 |
|--|----|------|-----|
| 迷你魔蝙蝠 | 25 | 75 | 455 |
| 掉寶 碎雲鑰、夜行衣、神行靴、巨峰葡萄、水屬性石(小)、魔蝙蝠骨頭、車票(一回) | | | |

刀客城 練功須知

技能部分

跳起來，準備做出最後一擊！！



A. 連擊系列

在哲爾那裡學到連擊系列的被動技能，能使玩家所有的攻擊（無視武器種類）都有造成2倍到4倍傷害的可能！二連擊達到5級以上便有機率發動三連擊，以此類推。所以不論如何，這個技能一定要學啦！

B. 防禦系列

在刀客這支技能中，很奇妙地出現了以防禦為主的被動技能－閃躲與格擋！同樣地，這2個技能不限於使用刀客武器，便能經由與NPC的對戰中逐步升級，大家有剩餘點數的話不妨配配看。

C. 大地之斬

這雖然是玩家一開始就可以學到的攻擊性技能，但是它一點都沒有初階技能的生澀感覺，反而大開大闢，威風八面，完全符合了刀客的剛猛形象！更難能可貴的是，此技能使用一次才扣15點FP，選擇刀客技能的玩家，這個好康技能不學你還在等什麼？！

D. 加強破壞

被動技能「加強破壞」限定在使用刀客招式時，才會順帶升級，玩家學了他，也是對自己的刀法打下紮實的基礎。

屬性部分

A. 配點須知

刀客的屬性配點，由於刀客的純粹物理性質較高，力量便是不可或缺的重點要素，沙雷納建議將點數的60%加在力量、30%加在根骨、10%加在運氣，至於智力、敏捷和刀客的關係不大，故在此可以省略。

B. 加強體質

除了將點數加在根骨，可以加強基礎體質之外，學習「閃躲」、「格擋」等防禦性技能，對於以物理攻擊硬拼的刀客玩家來說，應是一種不錯的自我防護措施。

練功小技巧

A. 預設不如快捷

很多物理系技能都可以設成預設技能，其實以沙雷納的經驗來說，這是有問題滴！為什麼呢？由於玩家初期的內力(FP)都不高，大多在200多到300之間，如果將該物理技能設成預設，豈不是每砍一刀，就要揮掉玩家的內力(FP)？所以沙雷納的實用建議就是「將物理技能置放在快捷列上」，平時以普通攻擊應付，遇到強怪時視情況施展，這樣可將前述狀況減到最低，又不會造成無謂的FP浪費，絕對是新手生存的重要關鍵喔！

B. 被動技能快速練法

學了一堆被動技能，但是不知道該如何昇等才好，不要緊！沙雷納在此告訴你昇等訣竅！如果是攻擊相關的被動技能像是「準確攻擊」、「加強破壞」等的，玩家只需心無旁騖滴一直練功，該技能便會自動上升；但像是防禦類型的被動技能像是「閃躲」「格擋」等技能，玩家請到弱小怪分布的地方，讓他們攻擊你，由於他們攻擊力有限對你不成威脅，而你的防禦被動技能，卻會因此快速升級，神奇吧！



後記

剛剛開戰不久的東方傳說Online，精緻的3D畫面一直是沙雷納的最愛，但是現在看起來，靈活多變的技能樹系統與刺激的練功之旅，更讓沙雷納認定了這是一款好遊戲！還沒玩過東方嗎？快進來一展身手吧！相信假以時日大家都會愛上她滴！

▶ 你看！我這個樣子像不像是在和雪貂跳「恰恰」呀！

連城劍法任務攻略

連城訣中所記載的連城劍法號稱天下無敵，但卻為何在鐵骨墨萼梅念笙傳予座下弟子後，卻衍生出了唐詩劍法、躺屍劍法！？究竟劍法中藏有什麼樣的秘密，可以令武林人士不惜一切的爭相搶奪，亦讓武功平平的狄雲，一夕擊敗萬家弟子名震一時？一連串的謎題都將在一幕幕的悲劇中拉開序幕...

任務觸發條件

- 觸發場景：遠國右下方野外(座標約 10128,3360)
- 觸發 NPC：大黃(牛)
- 觸發條件：1.福緣 30 以上。
2.實戰經驗 4000 萬以上。

躺屍劍法 篇

躺屍縱橫 鐵鎖橫江

符合條件的玩家可前往遠國右下方野外座標約為 (10128,3360)，點選大黃後即可觸發與戚芳發生誤會的事件(PS：大黃為一頭牛)；戚芳誤以為玩家對自己心愛的牛心懷不軌而破口大罵，百口莫辯的玩家只好搖搖頭的選擇離開這無端引來的紛爭。

玩家離開了現場，選擇來到遠國右側的破廟休息，卻無巧不成書地再度遇上了戚芳與狄雲等人在破廟中休息，破廟位置位於遠國右側，座標約為 (12000,576)。對話中會聽見狄雲與師父戚長發討論到躺屍劍法與連城劍法的消息，並督促狄雲加緊練習師門的躺屍劍法，好準備前往拜訪萬師伯。對話結果玩家得【躺屍劍法劍譜】。




到破廟內休息休息吧！



↑躺屍劍譜。



大黃(牛)位置



在遠國右下角可找到大黃(牛)。

《躺屍劍法》學習方式

當玩家得到躺屍劍法劍譜之後，只需要點選劍譜即可習得《躺屍劍法》一級，使用劍譜並無條件，玩家不需任何條件皆可學習；日後符合限制條件即可於赤崁武館找萬里師消點至 100 級。

躺屍劍法消點條件(2-100 級)

- 1、身上習得躺屍劍法 1 級以上。
- 2、基本內力、基本劍法 100 級。



點選右鍵後即可學習躺屍劍法。



唐詩劍法 篇

萬家莊惡鬥仇千仞

觸發場景：揚州城門口進出點(內)

觸發條件：躺屍劍法100級

當玩家躺屍劍法學到100級以後，在揚州城內進出點可觸發任務；狄雲等人來到揚州城欲探試戚長發的師兄萬震山，一來到揚州城外就見到了奉命前來迎接的卜坦。(PS：對話結束玩家被傳送至萬家莊)進入大廳內會見到戚長發與萬震山兩師兄弟對話，但是聊天聊到一半時，與萬震山早有積怨的仇千仞卻闖進來搗亂，一陣兵荒馬亂之中，狄雲傻頭傻腦的對上了仇千仞，玩家立即出手相助狄雲。

戰役

我方人員：玩家、狄雲。

敵方人員：仇千仞。

敗北條件：玩家死亡。

戰鬥小秘訣

此戰役之仇千仞無論是攻擊或是防禦都相當的難纏，玩家若是能以具有封穴效果的武功出戰，會有較大的勝算；筆者以防高達1400出戰，對上仇千仞一擊仍失血上千，玩家需特別小心！



↑將躺屍劍法修煉到100級以後，即可進入揚州城門觸發任務。



↑萬家莊外。



↑仇千仞前來找碴。

神秘老乞丐傳功

戰役結束後仇千仞被一位神秘的老乞丐傳功之下逃跑，原以為事件就此落幕，卻沒想到在一旁的萬圭卻對於這盡心盡力的狄雲心有不滿，而與狄雲相約在外庭單挑，玩家當然只好再度跟出去看看了。(PS：戰役結束後，會在玩家離開大廳的出入點觸發劇情。)當玩家離開大廳，在庭院卻看到了萬家子弟兵在倚多為勝的陣勢中，擊敗了狄雲...

戰役一

我方人員：玩家、狄雲。

敵方人員：萬圭。

敗北條件：玩家死亡。

戰役二

我方人員：玩家、狄雲。

敵方人員：萬圭、魯坤、周圻、孫均、吳坎、沈城、馮垣。

敗北條件：玩家死亡。

戰鬥小秘訣

由於第二場戰役人數眾多，玩家需多準備一些療傷的藥材，最好是能以封穴等狀態屬性武功攻擊，否則很有可能在此戰役中犧牲。



戰役結束，萬圭等人得意洋洋的離去，只剩下了傷痕累累的狄雲倒臥庭院之中；對於狄雲的硬骨氣，在一旁的神秘老乞丐感到十分欣賞，便傳予狄雲《唐詩劍法》中的幾套劍法，並聲稱只需要這三招就絕對可以讓狄雲反敗為勝。對話結束，玩家得到【唐詩劍法劍譜】。

《唐詩劍法》學習方式

當玩家得到唐詩劍法劍譜之後，只需要點選劍譜即可習得《唐詩劍法》一級，使用劍譜並無條件，玩家不需任何條件即可學習；日後符合限制條件即可於赤炭武館找萬里師消點至200級。

唐詩劍法消點條件(2-200級)

- 1、身上習得唐詩劍法1級以上。
- 2、基本內力、基本劍法100級。

沙叢的秘語

任務解到此處，相信有許多玩家會認為唐詩劍法與躺屍劍法的威力並不如預期中的強大，而將其刪除；但是據，這兩套武學似乎還牽連著往後更大的秘密囉！若玩家提前將這兩招武學刪除，往後也許會後悔莫及囉！

連城劍法

篇

任務條件：唐詩劍法100級。

觸發場景：萬家莊。

觸發角色：戚芳。

→修練唐詩劍法100級以後，再度前往萬家莊進行任務。



● 躺屍？唐詩？連城訣？

萬家莊位置在揚州城衙門外的民房內：一進入萬家莊就看到戚芳因為狄雲被欺負，而憤憤不平著說要找戚長發替狄雲出氣。兩人進入大廳告狀之後，沒想到忠厚的狄雲在言語上討不了便宜，卻反遭萬圭誣陷，說著說著又被彈出大廳比劃一番了…

戰役

我方人員：玩家、狄雲。

敵方人員：萬圭、魯坤、周圻、孫均、吳坎、沈城、馮垣。

敗北條件：玩家死亡。

戰役結束，由於狄雲無意間使出唐詩劍法應敵，一時間卻被眼尖的萬震山、戚長發兩人看出端倪，而互相指責是誰偷走了師父的連城訣，爭論不休之下，兩人竟然大打出手…

戰役

我方人員：玩家、戚長發。

敵方人員：萬震山。

敗北條件：戚長發死亡。

PS：戰役結束玩家會被踢出大廳外。



↑為了連城劍法而爭論不休的兩人。

● 萬家莊殺人疑雲

在大廳外聽到打鬥聲的狄雲等人，趕緊跟進到大廳之內，沒想到進入大廳之後，只見到躺在血泊中萬震山的屍體，萬圭等人苦尋殺人兇手戚長發未果，回頭便強留狄雲與戚芳兩人在府中，要等抓到戚長發後一併送官發落。（PS：對話結束傳入萬家莊內房中。）在房內的狄雲不忍見師妹戚芳傷心，於是就擅自決定要為師父抵罪，承擔殺人罪責。欲離開房間時卻偷聽到吳坎等人竊竊私語，揚言要對他與師妹下手血祭尊師，正欲回房警告師妹之時，遠處卻傳來了女人的求救聲，趕往一看發現了兩個蒙面小賊，似乎企圖對萬震山小妾意圖非禮…

戰役

我方人員：玩家、狄雲。

敵方人員：蒙面人、黑衣人。

敗北條件：狄雲死亡。

PS：戰役結束玩家將被傳送至桃紅房內。

沒想到這都是萬圭一手安排的狠毒陷害，桃紅與萬圭的指認，讓忠厚的狄雲一夕之間，竟然成為了酒後亂性的淫賊，更慘遭狠毒的萬圭將右手五指割下。狄雲就在眾人的指指點點之下被送進了衙門…



→怎麼會有人威脅生命呢？往大廳看看吧！

● 狄雲遭劫入獄

觸發場景：揚州衙門內。

觸發角色：縣太爺。

送入衙門的狄雲，除了莫虛有的承擔了殺人與淫賊的罪責之外，在獄中更慘遭萬圭派人廢其武功、鐵穿琵琶骨，苦不堪言…，與狄雲同一牢房的神秘高人丁典似乎並非簡單人物，但對於狄雲的羞辱卻也十分不簡單。

PS：在監獄中的對話過程中，玩家必須不斷的點選狄雲觸發對話，總共要經過五次昏迷，被踢出衙門才算結束，之後得到【戚芳的喜帖】。



←監獄內還有另外一位神秘人物丁典。

→到衙門內看一下狄雲狀況吧！

連城劍法 第二部

任務條件 唐詩劍法 200 級。

觸發場景 萬家莊。

觸發角色 戚芳。

→接下來的
任務條件需要
有
唐詩劍法 200 級
以上條件喔！

玩家的劫獄計劃

回到萬家莊找戚芳，他會向玩家透露自己擔心狄雲的心情，並希望玩家救出狄雲，不忍看戚芳擔心的表情，玩家只好先前往監獄查看狀況囉！進衙門後找衙役，付了一千兩後就能進入牢房內探視狄雲。到了監獄以後，向狄雲告知了戚姑娘的心意，並約定今夜子時前來相救，對話結束後玩家會被踢出衙門外。

觸發條件

1. 於子時進入衙門。
2. 身上要有夜行衣（進入衙門後會被系統收走）

深夜子時，玩家趁著守衛最為薄弱之時，潛入牢房內打算救出狄雲，卻沒想到沙通天與靈智上人正為了丁典身上的神照經，前來搶奪殺人。衙門經此一鬧，驚動了衙門內的衛兵，看來要再找機會相救，恐怕是很難了，只好先回去告知戚姑娘一聲了。

戰役

我方人員：玩家、丁典。

敵方人員：沙通天、靈智上人。

敗北條件：丁典死亡。

PS：戰役結束會因為驚動衙役，玩家被踢出衙門外。

戰役結束回萬家莊找戚芳，對於劫獄的失敗，使得戚芳更為慌張，也使得萬圭有了可趁之機，趁此機會威脅戚芳與他完婚，且敷衍的表示請玩家找沈城處理救助狄雲之事。玩家前往萬家莊大廳找到了沈城，他會給玩家一份清單，要玩家準備好上面所寫的菜色，再一同去探視狄雲。對話結束玩家得【沈城清單】一份。準備好食物後回去找沈城交差，就能夠前往衙門找衙役進入牢房探視狄雲，在牢房與狄雲對話中，會出現金輪法王、鳩摩智、成昆三人，再度為了神照經與丁典大打出手。

戰役

我方人員：玩家、丁典。

敵方人員：成昆、金輪法王、鳩摩智。

敗北條件：丁典死亡。

戰鬥小秘訣

金輪法王等三人絕非等閒，玩家還是得先以封穴等狀態攻擊，否則很可能在短時間內造成丁典陣亡，或是玩家的敗陣喔！



→沙
通天等人
前來搶奪
神照經。



情人的婚禮 傷心的結局

觸發場景 京城結婚禮堂

觸發角色 戚芳

戰役結束後，玩家還是決定先前往京城禮堂參加戚芳與萬圭的婚禮，並且替戚芳傳話給狄雲希望他好好的照顧自己。婚禮結束之後玩家再度趕回衙門，在監牢內卻見到了因情傷而選擇自盡的狄雲。而在一旁的丁典也終於決定出手相救，在神照經的玄妙功力之下，狄雲終於從鬼門關中被救了回來。此外，丁典更道出了戚長發的詭計與狄雲師門劍法劍法的由來。對話結束玩家得【連城劍法口訣】、【狄雲的錢包】。



↑前往京城參加戚芳的婚禮。



玩家終
於得到
【連城劍
法口訣】
了。

【連城劍法】學習條件

1. 不可自宮。
2. 實戰經驗 4000 萬。
3. 江湖歷練 3 萬。
4. 上線時數 2000 小時以上。
5. 基本內功、拆招卸力、基本劍法 130 級。
6. 精要武功 200 級、禦本武功 180、必殺技武功 180 級（三項符合一種即可）。

若是玩家符合連城劍法的學習條件後，點選【連城劍法口訣】即可得到連城劍法一級，可前往雪山派山洞內向狄雲消點學習到 100 級。

金鰲島資料片完全簡易攻略



封神金鰲島終於出現了，不知道玩家目前在金鰲島玩得怎麼樣呢？金鰲島除了神秘得十絕迷宮外，還有藏著不少神秘的地方喔！今天，就讓沙雷納帶各位一探金鰲島的神秘之處，首先，就讓我們先從金鰲島上有哪些任務開始瞭解起。

任務一 隱形人

故事緣起：

玩家在楓華鎮遇到了一名獵人，他述說著自己好像中了什麼邪法，已經沒有人看到他了，他說什麼做什麼都沒人理會；但是很訝異玩家為什麼看得到他，於是認為玩家是他的救星，希望他能幫助他……

隱形人

接任務等級 LV 30

開任務NPC 田清郎

任務流程 田清郎-田小光-

田小光-田氏-田清郎-田清郎

的寶箱-田清郎-田氏-董古



出場NPC

NPC位置

NPC座標

田清郎

楓華鎮

94, 48

田氏

楓華鎮

107, 45

田小光

楓華鎮

107, 45

田清郎的寶箱

截仙遺址

625, 91

董古

楓華鎮

98, 111

任務二 奪舍

故事緣起：

玩家在楓華鎮外遇到齊慕，齊慕泣訴週遭朋友都不認得他了，而且反倒以為另一個叫白慕的人才是他，而且他發現週遭有關他的事物都變成白慕的了，而白慕是他日前在森林救回的一個人，兩人言語契合，便住在一起，但日子一久，齊慕便愈覺不對，後來更被家人以為是外人而趕了出去，直到最後，他才知道是白慕佔據了他的家人和過去，於是齊慕請求玩家幫助……

奪舍

接任務等級 一轉 LV 40

開任務NPC 無名氏

任務流程 無名氏-齊慕-無名氏-吳煉-齊慕-無名氏

出場NPC

NPC位置

NPC座標

齊慕

楓華鎮

129, 74

無名氏

楓華鎮

141, 44

吳煉

楓華鎮

117, 62

齊太夫人

楓華鎮

129, 74

齊德

楓華鎮

129, 74

齊氏

楓華鎮

129, 74



▲齊慕泣訴週遭朋友都不認得他




▲段嵐小孩



任務三 凌氏父子

故事緣起：

凌雲今年二十，其父凌霄天為楓華鎮有名的術士，十年前為尋找當年截教仙人封印魔物之法而前往碧遊宮後一去不返，十年後其子習法有成，亦想承父之志，並找尋父親下落，然亦是一去不返，其母華氏在家以淚洗面，玩家在鎮長夫人人口中得知此事後，前往探視華氏，答應為其前往碧遊宮一趟……



凌夫人華氏

凌氏父子

接任務等級 一轉 LV 30

開任務NPC 鎮長夫人

任務流程 鎮長夫人-凌夫人華氏-凌雲-凌霄天-凌夫人華氏

出場NPC

NPC位置

NPC座標

| | | |
|-------|--------|----------|
| 王平 | 楓華鎮 | 82, 51 |
| 李大娘 | 楓華鎮 | 79, 73 |
| 鎮長夫人 | 楓華鎮 | 84, 109 |
| 凌夫人華氏 | 碧遊宮第二層 | 271, 221 |
| 凌雲 | 楓華鎮 | 98, 111 |
| 凌霄天 | 碧遊宮第三層 | 308, 93 |

任務四 鎮長的心願

故事緣起：

楓華鎮長述說著楓華鎮的故事，雖然危機存在，但鎮民卻是樂天知命，而鎮長的責任即是在危急時保護鎮民，所以要武藝高強，但鎮長年事已高，所以必須找尋下任人選，在十年前鎮長曾想將位置交付給鎮上最強術士凌霄天，但由於凌霄天的失蹤而做罷，可是如今鎮長明白自己年事已高，所以必須找一位適當人選，於是請求玩家幫忙看看鎮上三位術法高強的人有沒有資格……



楓華鎮長述說著

鎮長的心願

需解完隱形人

接任務等級 一轉 LV 30

開任務NPC 楓華鎮長

任務流程 楓華鎮長-風平(8-12時)、華延(15到17時)、鄭楠(14到18時)(三人可不一順序)-楓華鎮長

出場NPC

NPC位置

NPC座標

| | | |
|------|--------|---------|
| 楓華鎮長 | 楓華鎮 | 84, 109 |
| 風平 | 楓華鎮 | 111, 96 |
| 華延 | 楓華鎮 | 117, 47 |
| 鄭楠 | 碧遊宮第二層 | 67, 44 |
| 黃老丈 | 楓華鎮 | 96, 81 |

任務五 傳說的仙人

故事緣起：

傳說截教仙人在當年封神一役之後已死傷殆盡，其餘仙人亦已遠離塵世，金鰲島上已無仙人居住……但是幾十年前曾有獵人表示在金鰲廢墟一帶看到過仙人，自此金鰲廢墟便盛傳仍有仙人居住，但數十年來並沒有人可以證實，而這傳說也一直在楓華鎮民中口耳相傳著……玩家在楓華鎮中遇到一個叫段嵐的小孩，於是……



神秘老者

傳說的仙人

接任務等級 一轉 LV 30

開任務NPC 段嵐

任務流程 段嵐-神秘老者-段嵐-仙靴寶箱

出場NPC

NPC位置

NPC座標

| | | |
|------|------|----------|
| 段嵐 | 楓華鎮 | 129, 64 |
| 神秘老者 | 天雲洞 | 114, 108 |
| 段天德 | 楓華鎮 | 122, 75 |
| 胡封 | 截教遺址 | 198, 212 |
| 趙德 | 截教遺址 | 209, 226 |
| 仙靴寶箱 | 截教遺址 | 225, 422 |

任務六 楓華市集

故事緣起：

玩家在楓華鎮遇到了三名商人，分別是麥季史、宋能耀、柴書乾，這三人表示可以用高價跟玩家收購幾種物品，每人各三種，但……

楓華市集

接任務等級 LV 40

開任務NPC 三人皆可

任務流程 無固定流程，可重複解

出場NPC

NPC位置

NPC座標

| | | |
|-----|-----|----------|
| 麥季史 | 楓華鎮 | 129, 81 |
| 宋能耀 | 楓華鎮 | 113, 101 |
| 柴書乾 | 楓華鎮 | 77, 81 |

任務七 金鰲廢墟

故事緣起：

據說截教仙人在離開金鰲島後留下了許多未帶走的寶物，而這些東西則被藏在曾是仙人住所的金鰲廢墟，於是，有不少人曾好奇的前往尋寶，但大多無功而返，不過也有少部份人真的找到了所謂的寶藏，也因此，仍有人甘冒生命危險進入金鰲廢墟一探究竟～在金鰲島重現雲端之後，南方大陸亦有不少人聽聞了此一傳說，也因此，有不少人千方百計前往找尋傳說的寶藏……



吳夫人

金鰲廢墟

接任務等級 二轉LV30

開任務NPC 吳夫人

任務流程 吳夫人-吳娃-吳豪-吳娃-吳寶-吳娃-仙盜寶箱

| 出場NPC | NPC位置 | NPC座標 |
|-------|-------|----------|
| 吳夫人 | 南嶺鎮 | 116, 59 |
| 吳娃 | 楓華鎮 | 109, 129 |
| 吳豪 | 截仙遺址 | 500, 129 |
| 吳寶 | 參天林 | 111, 414 |
| 仙盜寶箱 | 截仙遺址 | 527, 326 |

任務八 珍珠項鍊

故事緣起：

玩家在南嶺鎮遇到一富豪，此人為了取悅妻子，想找一條珍珠項鍊，但是珍珠並不易得，聽說金鰲島上有產珍珠，於是富豪願意花十萬買一條珍珠項鍊；玩家來到了金鰲島的楓華鎮，打聽之下得知鎮上有名婦人會編珍珠項鍊，玩家前往找婦人得知一串要三十顆珍珠才行，之後……



月老童子

珍珠項鍊

接任務等級 二轉LV30

開任務NPC 郝治任

任務流程 郝治任-趙大娘-郝治任

| 出場NPC | NPC位置 | NPC座標 |
|-------|-------|---------|
| 郝治任 | 南嶺鎮 | 93, 79 |
| 趙大娘 | 楓華鎮 | 71, 46 |
| 陳小小 | 楓華鎮 | 74, 106 |
| 李老丈 | 截仙遺址 | 90, 83 |
| 月老童子 | 昆崙 | 74, 106 |

任務九 金鰲老人

故事緣起：

玩家在楓華鎮中聽聞雖然島上已無仙人，而傳說中金鰲廢墟的仙人亦沒人見過，不過，楓華鎮在很久以前曾有一位自稱金鰲老人的人修道近百年，亦是鎮民口中最近接近仙人的人，不過此人喜好在金鰲島各地雲遊，並沒人知道他真正去處，在鎮長家由小孩口中得知他曾遇過這位金鰲老人，在好奇心之下，玩家決定找尋這位金鰲老人……



PC 800000



金鰲老人

接任務等級 一轉LV60

開任務NPC 鄧雲

任務流程 鄧雲-金鰲老人
(連找八次)
金鰲老人可能會在八個地點隨機出現

| 出場NPC | NPC位置 | NPC座標 |
|-------|-------|----------------------|
| 孫青 | 楓華鎮 | 114, 111 |
| 林大娘 | 楓華鎮 | 66, 119 |
| 孫老丈 | 楓華鎮 | 104, 63 |
| 林老夫人 | 截仙遺址 | 123, 92 |
| 鄧天 | 楓華鎮 | 83, 109 |
| 鄧雲 | 楓華鎮 | 121, 116 |
| 金鰲老人 | 參天林 | 285, 722 (其中一個地點) |

金鰲島上的敵人們

解任務覺得很困難，因為路途上的怪物一直搗蛋，打不過，太強，沒關係，俗話說，知己知彼，百戰百勝，底下提供玩家金鰲島目前各地流竄的敵人，知道他們的特性後，打起來也簡單多啦！

金鰲島

| 等級 | 屬性 | 技能1 | 技能2 |
|------|------|------|-----|
| 6 | 火 | 一般 | - |
| 掉落1 | 掉落2 | 掉落3 | HP |
| 火之精1 | 火之精2 | 火之精3 | 234 |

| 等級 | 屬性 | 技能1 | 技能2 |
|------|------|------|-----|
| 12 | 無 | 一般 | 混亂3 |
| 掉落1 | 掉落2 | 掉落3 | HP |
| 火神砂1 | 火神砂2 | 火神砂3 | 468 |

| 等級 | 屬性 | 技能1 | 技能2 |
|------|------|------|-----|
| 18 | 無 | 一般 | - |
| 掉落1 | 掉落2 | 掉落3 | HP |
| 琉璃晶1 | 琉璃晶2 | 琉璃晶3 | 810 |

| 等級 | 屬性 | 技能1 | 技能2 |
|------|------|------|-----|
| 21 | 木 | 一般 | 石化1 |
| 掉落1 | 掉落2 | 掉落3 | HP |
| 琉璃晶1 | 琉璃晶2 | 琉璃晶3 | 945 |

| 等級 | 屬性 | 技能1 | 技能2 |
|------|------|------|------|
| 24 | 無 | 一般 | 幽魂鬼爪 |
| 掉落1 | 掉落2 | 掉落3 | HP |
| 火之精3 | 火神砂3 | 琉璃晶3 | 936 |

地烈洞

| 等級 | 屬性 | 主動 | HP | 掉落1 |
|-----|-----|-----|------|------|
| ** | 土 | 0 | 3645 | 鉛丹1 |
| 掉落2 | 掉落3 | 掉落4 | 技能1 | 技能2 |
| 鉛丹2 | 鉛丹3 | 珍珠 | 一般 | 海潮之蚌 |
| 技能3 | 技能4 | 技能5 | 技能6 | 備註 |
| 飛蝶擊 | - | - | - | - |

| 等級 | 屬性 | 主動 | HP | 掉落1 |
|------|------|-----|------|------|
| ** | 土 | 0 | 3645 | 土之精1 |
| 掉落2 | 掉落3 | 掉落4 | 技能1 | 技能2 |
| 土之精2 | 土之精3 | - | 一般 | 土2 |
| 技能3 | 技能4 | 技能5 | 技能6 | 備註 |
| 土4 | - | - | - | - |

金光洞

| 等級 | 屬性 | 主動 | HP | 掉落1 |
|-----|-----|-----|------|------|
| *** | 金 | 0 | 5625 | 鉛丹1 |
| 掉落2 | 掉落3 | 掉落4 | 技能1 | 技能2 |
| 鉛丹2 | 鉛丹3 | 珍珠 | 一般 | 海潮之蚌 |
| 技能3 | 技能4 | 技能5 | 技能6 | 備註 |
| 金4 | 金5 | - | - | - |

| 等級 | 屬性 | 主動 | HP | 掉落1 |
|-------|-------|-----|------|-------|
| *** | 無 | 0 | 5625 | 赤白石脂1 |
| 掉落2 | 掉落3 | 掉落4 | 技能1 | 技能2 |
| 赤白石脂2 | 赤白石脂3 | 珍珠 | 一般 | 海潮之蚌 |
| 技能3 | 技能4 | 技能5 | 技能6 | 備註 |
| 飛蝶擊 | - | - | - | - |

化血洞

| 等級 | 屬性 | 主動 | HP | 掉落1 |
|-------|-------|-----|------|-------|
| *** | 水 | 0 | 6188 | 赤白石脂1 |
| 掉落2 | 掉落3 | 掉落4 | 技能1 | 技能2 |
| 赤白石脂2 | 赤白石脂3 | 珍珠 | 一般 | 海潮之蚌 |
| 技能3 | 技能4 | 技能5 | 技能6 | 備註 |
| 飛蝶擊 | - | - | - | - |

| 等級 | 屬性 | 主動 | HP | 掉落1 |
|------|------|-----|------|------|
| *** | 無 | 0 | 5362 | 骷髏頭1 |
| 掉落2 | 掉落3 | 掉落4 | 技能1 | 技能2 |
| 骷髏頭2 | 骷髏頭3 | - | 一般 | 神封4 |
| 技能3 | 技能4 | 技能5 | 技能6 | 備註 |
| 神封3 | - | - | - | - |

碧遊宮1F

| 等級 | 屬性 | 主動 | HP | 掉落1 |
|-------|-----|-----|-------|-----|
| ***** | 水 | 0 | 10101 | 銀塊1 |
| 掉落2 | 掉落3 | 掉落4 | 技能1 | 技能2 |
| 銀塊2 | 銀塊3 | - | 一般 | 神封3 |
| 技能3 | 技能4 | 技能5 | 技能6 | 備註 |
| 飛刀3 | - | - | - | - |

| 等級 | 屬性 | 主動 | HP | 掉落1 |
|-------|-----|-----|-------|-----|
| ***** | 火 | 0 | 10245 | 銅礦1 |
| 掉落2 | 掉落3 | 掉落4 | 技能1 | 技能2 |
| 銅礦2 | 銅礦3 | - | 一般 | 睡眠3 |
| 技能3 | 技能4 | 技能5 | 技能6 | 備註 |
| 飛刀3 | - | - | - | - |

| 等級 | 屬性 | 主動 | HP | 掉落1 |
|-------|------|-----|-------|------|
| ***** | 無 | 0 | 11884 | 無名異1 |
| 掉落2 | 掉落3 | 掉落4 | 技能1 | 技能2 |
| 無名異2 | 無名異3 | - | 一般 | 槍2 |
| 技能3 | 技能4 | 技能5 | 技能6 | 備註 |
| 槍3 | 槍4 | 槍5 | - | - |

碧遊宮2F

| 等級 | 屬性 | 主動 | HP | 掉落1 |
|-------|------|-----|-------|------|
| ***** | 木 | 0 | 10822 | 無名異1 |
| 掉落2 | 掉落3 | 掉落4 | 技能1 | 技能2 |
| 無名異2 | 無名異3 | - | 一般 | 中毒3 |
| 技能3 | 技能4 | 技能5 | 技能6 | 備註 |
| 飛刀3 | - | - | - | - |

| 等級 | 屬性 | 主動 | HP | 掉落1 |
|-------|------|-----|-------|------|
| ***** | 金 | 0 | 10967 | 金之精1 |
| 掉落2 | 掉落3 | 掉落4 | 技能1 | 技能2 |
| 金之精2 | 金之精3 | - | 一般 | 混亂3 |
| 技能3 | 技能4 | 技能5 | 技能6 | 備註 |
| 飛刀3 | - | - | - | - |

| 等級 | 屬性 | 主動 | HP | 掉落1 |
|-------|------|-----|-------|------|
| ***** | 金 | 0 | 12698 | 金之精1 |
| 掉落2 | 掉落3 | 掉落4 | 技能1 | 技能2 |
| 金之精2 | 金之精3 | - | 一般 | 槍2 |
| 技能3 | 技能4 | 技能5 | 技能6 | 備註 |
| 槍3 | 槍4 | 槍5 | - | - |

到歡樂園試試手氣吧！



「小賭怡情，大賭傾家。」賭博本身似乎有一種莫名的魔力，會讓人一步一步自覺的越陷越深。中國人自古便是以賭性堅強享譽國際，像總統大選除了每個人都很珍惜自己神聖的一票之外，很多人也不忘賭個彩金看看誰當選；如今新天上碑也搭上這股流行風，江南四大賭場即將於安徽省的歡樂園中隆重開幕，就讓筆者帶著各位先睹為快吧。

前進歡樂園

歡樂園座落在安徽省境內，玩家只要找王大俠對話，選擇安徽省並附上1000兩車馬費，馬上就可以到歡樂園裡試試自己的手氣囉！

歡樂園裡主要的設施有百層塔、寶箱店、骰子館、賽蟲場、射箭場等處。每個地方都會提供玩家不一樣的遊戲感受，而且還能兌換大獎，根據可靠消息指出，第三代奇緣武器也是在這裡取得的囉，玩家們心動了嗎？咱們趕緊來看看各種設施的詳細玩法吧！



前往歡樂園的唯一方式，就是找王大俠幫忙

寶箱店

遊戲方式：

步驟一：

先點選寶箱店的店長寒暄一下

步驟二：

店長開始介紹遊戲的玩法，基本上很簡單，就是跟他買箱子再打開看看有沒有中獎

步驟三：

每個寶箱不二價1000兩，買的越多希望越多。喜歡嗎？拔拔買給你。==

步驟四：

必須先把箱子移到F7的位置，才可以開始打開囉！！

步驟五：

按下F7鍵，每按一次開啓一個寶箱

步驟六：

開出了寶物會出現在人物的道具欄位裡。

右圖中開出來的寶物是佛像的左腿

寶箱可能出現的物品如下

百靈符

商店回收價格 10兩

功能 百層塔闖關的必備道具

爆竹

商店回收價格 150兩

將爆竹放置F7欄位中，用滑鼠點選或是使用快速鍵F7施放，施放時畫面中會有煙火的效果。目前有青色、白色、赤色、綠色、紫色等五種顏色。

佛像的身軀

商店回收價格 10兩

功能 組合黃金佛像的元件

佛像的頭部

商店回收價格 1兩

功能 組合黃金佛像的元件

佛像的左手

商店回收價格 1兩

功能 組合黃金佛像的元件

佛像的右手

商店回收價格 1兩

功能 組合黃金佛像的元件

佛像的左腿

商店回收價格 1兩

功能 組合黃金佛像的元件



佛像的右腿

商店回收價格 1兩

功能 組合黃金佛像的元件



黃金佛像

商店回收價格 100萬兩

功能 蒐集六種佛像組件之後，就可以組合成黃金佛像



天地求丸單

商店回收價格 30兩

功能 體力恢復：0 內功恢復：1500
重量：1 內功最大值上昇 10



求丸單

商店回收價格 30兩

功能 體力恢復：0 內功恢復：1500
重量：1 內功最大值上昇 1



千年金龜單

商店回收價格 30兩

功能 體力恢復：10000 內功恢復：10000
重量：1000 學習凌空虛道的物品



寶箱寶箱，賞我一尊金佛吧

相信眼尖的讀者已經看到，開出的獎品當中有個很特別的東西，就是一堆殘缺不全的佛像，其實這也是寶箱最大的噱頭跟賣點，因為玩家只要蒐集到「佛像的頭部」、「佛像的身軀」、「佛像的左手」、「佛像的右手」、「佛像的左腳」、「佛像的右腳」這六樣東西，就可以找店長換成一尊完整的黃金佛像，而這尊佛像最大的功能，可不是保平安或是供奉用的，而是拿去賣給店小二就可以獲得100萬兩的碎幣囉！！

沙雷納在測試期間花300萬買寶箱，開出來的結果顯示，佛像組件中最難解到的是「佛

像的左手」，而「佛像的右腳」跟「佛像的頭部」出現的機率也比較低，所以佛像的左手在測試伺服器中，可以叫價100萬兩，玩家如果解到佛像的左手的話，可千萬不要當成廢鐵便宜賣給其他玩家，那可會得不償失喔。

另外「千年金龜單」是出現率最低的，沙雷納一共買了3000個寶箱，開出來的結果連一顆千年金龜單都沒解到，可說是憤龜收場。

射箭場

遊戲方式：



步驟一：

點選弓王旁邊的桌子，才能進行遊戲，要換獎品才是點選弓王喔



步驟二：

弓王告知每次遊戲的代價是3000兩，並詢問是否要進行遊戲



步驟三：

步驟二點選確認之後，就會開始轉動輪盤，之後會有3秒的時間讓玩家決定自己發射還是電腦發射



步驟四：

發射出去箭，必須射中金色、銀色、銅色其中一個區域，才能獲得兌換獎品的令符，如左圖中筆者射中銀色區域，所以獲得銀符



步驟五：

點選弓王選擇「交換」，就可以拿得到的銀符兌換獎品了

弓王可以兌換的獎品如下



銅符

商店回收價格 300

兌換獎勵物品

◎百靈符 ◎求丸丹 (內力+1)
◎藥草系列隨機一種 ◎爆竹系列隨機一種



銀符

商店回收價格 300

兌換獎勵物品

◎靈芝仙草 (內力+5) ◎求丸丹 (內力+1)
◎百靈符藥草系列隨機一株
◎爆竹系列隨機一種



金符

商店回收價格 300

兌換獎勵物品

◎三代奇緣武器 ◎千年金龜內丹
◎天地求丸丹 (內力+10)
◎靈芝仙草 (內力+5) ◎求丸丹 (內力+1)

射箭場的遊戲一旦開始進行之後，是沒辦法中途停止的，玩家如果要自己發射箭的話，只要在發射時間內點一下滑鼠左鍵，就可以發射出去，如果要交由電腦控制的話，就不要做任何動作，等到發射時間3秒鐘過後，箭自動就會射出。

依照筆者的經驗，射中目標跟風速強弱還有力道強弱的關係不大，就算風大力量大，射中金符的狀況也是少得可憐，所以應該是由電腦隨機分配射中的品項；不過選擇電腦自行發射的命中率，好像比自己控制發射來得高，玩家可以自行實驗看看囉。目前最熱門的遊戲，應該就是射箭場了，因為射中金符的話，就有機換可以換到夢幻武器——三代奇緣武器。

三代奇緣武器解析

本次改版最讓玩家期待的就是三代奇緣武器的釋出，然而本次奇緣武器獲得的方式跟以往大不相同，因為前2次奇緣武器都是靠解任務後隨機取得，而三代奇緣則是必須拿著金符找弓王兌換，然後隨機換得奇緣武器，不過金符取得的困難度甚高，加上兌換的機率又甚低，因此在官方開放10天的測試期間內，完全沒人解到三代奇緣武器。

另外以往玩家獲得一、二代奇緣武器時，都會依照玩家當時職業取得相同職業的武器，然而三代奇緣武器則是完全的隨機兌換，因此玩家可能換到不是本職業的武器。三代奇緣武器還有一個特色，就是武器無限量兌換，只要玩家有本事拿到金符，接下來只要擔心手氣問題就好了



目前問世的奇緣武器

第一代 攻擊力 1205 重量 715 熟練 905 準確率 +15



刀 烈火雷刀



劍 無光劍



槍 金屬閃電槍



爪 太清神龍爪

第二代 攻擊力 1210 重量 705 熟練 910 準確率 +15



刀 雷霹刀



劍 魔血神劍



槍 烈火戟



爪 制天魔魂爪

第三代 攻擊力 1200 重量 725 熟練 900 準確率 +15



刀 破羅血魂刀



劍 無極血閃劍



槍 神魔短槍



爪 天羅地網爪

賽蟲場

遊戲方式：



步驟一：

先與蟲王打聲招呼，準備進行遊戲



步驟二：

蟲王簡單的說明遊戲規則，只要玩家能猜出金蟲、銀蟲、銅蟲的方向就算贏



步驟三：

在剩餘的時間內，將金蟲、銀蟲、銅蟲預測的位置填入，再按下「確認」即可。

若是想修改預測的位置，只要按下「重新設定」就可以了。



步驟四：

設定好之後，三隻小蟲開始亂跑



步驟五：

一段時間之後，三隻小蟲——就定位，答案揭曉，筆者還是猜錯了。

這個遊戲的中獎率應該是四種遊戲中困難度最高的，因為三種蟲的位置必須全部猜中才能得獎，而三種蟲的位置有時各自不同，有時又會重疊相同，因此猜中的機會實在不大，不過猜中時的獎金應該相當吸引玩家，獎金的計算方式，是累積玩家未猜中時的投注金，每次遊戲費用為5000兩，系統自動扣下10%當手續費，其他的90%就會累加成為玩家猜中時的獎金，因此只要越多人沒猜中，累加的獎金就越高。

沙雷納在這裡輸了將近100萬兩，實在很想買個殺蟲劑來噴，把這三隻笨蟲繩之以法、當場處決，以洩我心頭之恨啊！！

骰子館

遊戲方式：



步驟一：

找骰王挑戰賭技吧



步驟二：

骰王會說明遊戲規則，骰子數字2-6，下注「小」者贏；

骰子數字8-12，下注「大」者贏；

骰子數字7，NPC通殺



步驟三：

每次下注費用9000兩，聽說正式改版後是5000兩，在時間結束前點選大或小。

骰王會顯示前五場開盅結果供玩家參考。



步驟四：

玩家下注好之後，骰王開始表演賭技，上搖搖、下搖搖、左搖搖、右搖搖……



步驟五：

骰王表演結束後，開盅揭曉答案，我又輸了……

注意事項：

① 每次下注金額為 9000 兩，而系統會自動扣除 10% 當成手續費。

② 玩家單獨與電腦進行對賭時，賠率為玩家投注額的 45%。

獎金的計算公式 = (下注金額 - 10% 下注金額 + (下注金額 * 45% 賠率))

所以下注 9000 的獎金 = 9000 - 900 + (9000 * 0.45) = 12150 兩。

③ 若是多數玩家同時對賭時，則獎金的分配方式

輸方玩家總下注金額 - 10% 手續費 = 勝利時可取得的金額

勝利的玩家將平均分配可取得的金額。

每次下注的剩餘時間都不相同，最少為 12 秒、最多為 28 秒，可讓玩家考慮下注的選擇。

百層塔

遊戲方式：



步驟一：

先取得必備道具百靈符，百靈符可以購過寶箱店購買寶箱取得；或者是拿銅符跟弓王兌換



步驟二：

向月女對話後，開始闖百層塔



步驟三：

每層塔有 180 秒的時間殺死怪物，每當殺死層樓唯一的怪物之後，就繼續往下一個樓層前進



步驟四：

當玩家從第一層打到第一百層，將最後的鎮塔 NPC 打倒之後，就算闖關完畢



步驟五：

當玩家過關之後，就可以在百層塔名人錄裡找到自己的記錄了

勇士闖關前須知

1 闖關者必須取得百靈符才能進入百層塔，每次進入需要一張百靈符，玩家若聲望 500 以上者，可以從第 31 層開始闖關。

2 身上只能攜帶求丸單、天地求丸單跟小丸單等物品進入，其他補體力及補內力的藥品都無法攜帶，如果身上有藥草的話，也會被拒絕在外不得闖關。

3 每層樓只能有一名玩家闖關，當玩家闖到下一關之後，才能讓另一名玩家進入闖關，不過在第 1-3 層以及 31-33 層屬於連接區段，玩家必須進到第 4 層或是第 34 層，下一名挑戰者才能進入。

4 如果上面樓層的玩家還沒有過關的話，則下面樓層的玩家就無法繼續往上闖關。

5 每層樓玩家有 180 秒的時間闖關，如果時間結束前沒有進入到下一層樓，就會強制踢出百層塔。

6 打死百層塔的怪物沒有經驗值，也不會掉金錢跟道具，只會掉落體力或是內力的補品，供玩家補充體力、內力之用，在闖關中不幸失敗死亡時，也不會扣除任何經驗值。

7 闖關中如果中途登出或是斷線的話，就會被迫強制離開百層塔。

塔內怪物分佈狀況

1-20 樓：

河南省怪物，聲望 11 級以上玩家才能進入。

21-40 樓：

陝西省、甘肅省怪物，聲望 300 級以上玩家才能進入。

41-60 樓：

湖北省怪物，聲望 500 級以上玩家才能進入。

61-80 樓：

少林寺怪物，聲望 700 級以上玩家才能進入。

81-94 樓：

青海省怪物，聲望 900 級以上玩家才能進入。

95-100 樓：

鎮塔 NPC，聲望 900 級以上玩家才能進入。



潛龍之夢任務

從上次改版推出了武林密使、獨步江湖任務之後，現在新的版本繼續推出故事任務——潛龍之夢任務。本任務可以解到一個增加體力跟內力的特殊功能道具，相信對於玩家練功上會有非常大的助益。

任務條件 1. 人物必須四轉以上。

2. 必須事先完成

A. 新手任務 B. 殭屍皇任務 C. 無名武器任務 D. 1-4 轉轉身任務
E. 出道任務 F. 武林密使任務 G. 獨步江湖任務

任務觸發 NPC 洛陽城王大俠

任務獎勵 太清牌一面 (功能：體力+500、內力+60)

任務難度 ★★☆☆☆

備註 本任務四轉玩家只能解一次，若是任務失敗的話，必須向三轉以下玩家購買關鍵道具，繼續完成任務

步驟一 找王大俠談話，驚爆主角身世之謎

與王大俠對話選擇「問候」，王大俠會全盤托出主角悽慘的身世，經過一段很長的真情告白之後，王大俠會交給玩家一個被封印住的太清牌，此時玩家就要開始找尋當年滅門的兇手，讓事實還原真相。

被封印的太清牌



步驟二 與陝西省西安客棧行人對話後，蒐集五張蜘蛛網製成「空符」

到西安客棧尋找線索，不過似乎沒啥重大發現，因此請行人幫忙製作一張蛛砂符咒，以便繼續追查相關線索，然而製作蛛砂符咒需要5張蜘蛛網，所以玩家到附近打蜘蛛蒐集蜘蛛網，交給行人之後就可以獲得關鍵道具「空符」。



蜘蛛網



空符

步驟三 到湖北省武漢客棧找姜文赫後，蒐集2個馬尾轉交道具商製作毛筆

圖索驥來到姜文赫所在的武漢客棧，憑藉著神農氏後裔見多識廣，得知他有辦法解開太清牌的封印，不過需要先準備毛筆，然而毛筆只有武漢客棧旁邊的道具商會做，因此先打白馬蒐集2個馬尾，交給道具商做成毛筆一支。



馬尾



毛筆

步驟四 持太清牌、空符及毛筆找姜文赫解開封印

只有1/2的機會能夠解開封印，如果順利解開封印的話，則太清牌隱藏的能力就會被釋放，玩家只要把太清牌裝備上去，人物的體力+500、內力+60；萬一解除封印不幸失敗的話，「空符」跟「毛筆」會消失，由於四轉以上的玩家只能解一次任務，而三轉以下的玩家可以無限次解到「空符」跟「毛筆」，此時就必須向三轉以下的玩家購買，再繼續找姜文赫直到解開封印為止。

解除封印的太清牌



步驟五 裝備解除封印的太清牌，提高人物屬性

改版之後人物狀態欄多了2個欄位，一個是專門擺放除了補體力跟內力以外的道具使用專屬，另外一個位於頭銜旁邊欄位，就是專門放置太清牌的地方，只要將解除封印的太清牌放到這個欄位，人物的體力就會增加500，內力提升60。

紅色框框就是放置太清牌的位置





新增地圖及怪物



最新的崑崙密洞地下三樓將在本次改版中現身，進入的聲望限制一樣是 1001，原本在這一次的改版中將大幅調高怪物的攻擊力與防禦力，不過在眾多玩家大聲撻伐下，官方緊急跟韓國聯繫猛採煞車，突然翻盤宣布不調整，因此筆者在測試期間所測試到怪物的數據勢必與改版後不同，所以本次怪物資料部分僅提供與改版後相符之處。

新地圖怪物多又強，一不小心就會陷入腹背受敵的狀況



崑崙密洞地下三樓怪物簡介



冰魄弓兵

掉落金錢 1045

屬性 主動攻擊

掉落 夜明刀、鬼魂劍、金剛手套、金赤短
武器 玉戟

掉落 長紋鬼鏢、白描牙、赤龍天衣、
道具 朱雀斗篷、喪紋護腿、新魔龍絆靴

註：本怪物於測試期間出現於地下三樓，不過根據消息指出正式改版中，將不會出現於地下三樓。



人面冰靈

掉落金錢 1060

屬性 物理攻擊/被動攻擊(有2種不同的屬性)

掉落 白金刀、烈火劍、黑手套、鬼流蛇矛
武器

掉落 墨血銅鏢、鬼王血蝶、白雲衣、
道具 玄武斗篷、墨血銅護腿、飛月影雲靴



白蜂

掉落金錢 1075

屬性 主動攻擊

掉落 白金刀、烈火劍、黑手套、鬼流蛇矛
武器

掉落 墨血銅鏢、鬼王血蝶、白雲衣、
道具 玄武斗篷、墨血銅護腿、飛月影雲靴



冰奴

掉落金錢 1090

屬性 主動攻擊

掉落 白金刀、烈火劍、黑手套、鬼流蛇矛
武器

掉落 墨血銅鏢、鬼王血蝶、白雲衣、
道具 玄武斗篷、墨血銅護腿、飛月影雲靴



人面血蛾

掉落金錢 2210

屬性 主動攻擊

掉落 大擊刀、滅震劍、猛襲爪、修羅爆滅槍
武器

掉落 鬼面鏢、人面蜘蛛輪、狂鼻道衣、
道具 青龍斗篷、鬼面護腿、天冰雪靴

本次改版所釋出的新道具，全部都由人面血蛾掉出，一共有刀劍槍爪四種武器跟七種防具，詳細的資料如下表。



大擊刀

攻擊力 930

熟練度 885

重量 930



滅震劍

攻擊力 930

熟練度 885

重量 930



猛襲爪

攻擊力 930

熟練度 885

重量 930



修羅爆滅槍

攻擊力 930

熟練度 885

重量 930



人面蜘蛛輪

防禦力 41

重量 250



狂鼻道衣(上)

防禦力 114

重量 570



狂鼻道衣(下)

防禦力 99

重量 495



鬼面鏢

防禦力 225

重量 1125



鬼面護腿

防禦力 111

重量 555



青龍斗篷

防禦力 108

重量 540



天冰雪靴

防禦力 41

重量 205

人面血蛾是地下三樓的 BOSS 級怪物，出現的地點在地下三樓大地圖的最北端與最南端，玩家必須先攻擊人面冰靈才能引出人面血蛾，如果人面血蛾被玩家解決之後，必須等待 5 分鐘才會重生。



六階的劇情，大家一定都還印象深刻吧！這期小草將為大家詳細披露剛開放的七階任務流程，並告訴大家一些小撇步，使大家都能在最為順利的狀況下解完七階任務，同時還能享受任務中感人的劇情唷。閒話不多說，底下小草就為大家介紹七階任務，以及前置流程吧！

七階的前置作業

此處所指的前置作業，並非指必須額外再做其他任務的意思，只是為了方便並簡化大家跑來跑去收集物品的時間。

七階任務與六階相比，需要更多的殘卷，而任務NPC本身亂數跳躍的部分也比較多，要打的怪物也相當多，任務介紹前，小草要提醒大家，如果想要七階戒指的玩家，千萬不要跟大家擠在同一個時間內解，以免互卡造成任務時間的延長喔。



▲毛八郎最常出現的位置，千萬不要看錯人了唷。^^

七階所需要收集的殘卷

赤雲沙漠
龍德山
迷霧之森
長城平原
九曲絕界
巨石林
薩淮平原
長城平原
神龍潭
鹿南山
靜思鎮
生肖宮

噬血紅花、山魈、巨蛇精、蛇靈、化蛇。
骷髏鬥士、法王怨靈、鬥神怨靈、刀魔怨靈。
金狼、蘭花妖王。
花仙子、骷髏守衛。
駭、獨角飛頭、寶種怪、鸛。
妖怨魂
幽魂
怨魂
水魚民、龍王、魅魂
蛇女、白狼、黏怪、夢魘、影蛇。
靜思仙女、靜思酒女、靜思魔女、靜思仙人、
靜思巫師、靜思魔男、靜思浪人。
鼠班長、牛班長、虎班長、兔班長、龍班長等
殘卷各一。

殘卷本身不能堆疊，為了節省空間，大家在收集到了之後，能先燒錄進神魔異事錄的話是最好的啦！等到任務需要的時間再取出來，也可為自己省下比較多的欄位空間。

▲先將卡片燒進神魔異事錄，以節省道具欄的空間。

另外

一般物品的部分則有

赤雲沙漠 毒紅眼*3—飛蛇
薩淮平原 化石骨*3—泥怪
毒牙*3—青蛇
龍骨*1—暴龍
鹿南山 楊拓草*1—倭族刀客
怒火山 冬蟲夏草*1—開明獸或九曲的鸛
山藥*1—紅兇魔



▲在廣靈鎮不定點出沒的毛八郎。

講完了任務的前置作業，接下來，小草就直接帶著大家進入七階的任務中心。

七階的劇情承接六階而來，中心目的為的就是能完成九黎英雄榜。小草要特別提醒大家的一點，七階任務起頭一樣是找毛八郎，但是，千萬千萬要注意，這裡所指的毛八郎是廣靈鎮的唷！可不是沙漠的那位唷，千萬不要跑錯地方找錯人。

◆孫老翁一行

在廣雲鎮找到毛八郎，接下委託後，他會說最近的搜查越來越難，似乎是因為魔族偽裝成人，不過幽冥圖夜戒卻可看透敵人，若能善加利用便能找出魔人。同時建議玩家先到聖夜谷找尋孫老翁。

●毛八郎座標：

(344,457)(264,481)(322,396)(312,326)(202,293)(261,200)

(374,396)(438,438)(204,460) (155,356)(109,234) (266,120)

依言來到聖夜谷，在小饅頭旁 (345,276)可以見到一位孫老翁，不過他卻因為養子的背叛，而致有點消沈，不願意出力幫忙。為了順利進他入榜，立刻到巨石林尋找司馬太平的下落。在巨石林礦坑(591,888)處，可以用游標點到司馬太平，這個NPC本身是看不到的哦。對於玩家的指責，他沒有多說話，只拿了一樣物品請玩家轉交給孫老翁，並請他留心師師。

將物品轉交給孫老翁之後，他會請玩家前去幫忙找回師師，來到司馬太平出沒的地方，準備打聽一些師師的消息，沒想到司馬太平卻不願意透露任何訊息，沒辦法只能四處打聽一些消息。出了礦坑後，在(782,314)會遇見雁子飛—毛八郎榜上的另一位。口中隱隱有詞提到師師這個名字，一探之下，原來師師在龍樓山出沒。有了師師的消息，立刻往龍樓山出發。

在龍樓山(589,185)可以發現師師的蹤跡，跟她交談之後，她會告訴玩家為了剷除英雄榜上的人物，司馬太平一直居心不良，並叫妖魔將姜泥柔封印，若能除掉這批妖魔，那麼盛怒之

下的司馬太平必會現身。根據師師提供的配方，再請雁子飛施法，就能作成符咒撲殺那群妖魔。這邊所需要的殘卷全部都是沙漠的怪物，若是有先準備好，則可以直接去找雁子飛；沒有的話，則要先去沙漠取得殘卷。

其中，鐵血紅花的卡是比較難入手的，如果可以跟人交易取得，會省下不少時間。

在沙漠中奇怪的石像，不時會發出悲慘的哀鳴聲。

將所有的卡片交給雁子飛後，他立刻施法，並交給玩家一張妖水符。拿到後立刻衝到赤壁沙漠(413,126)，在這邊只會看到一群奇特的石像，在遊戲內晚上時間姜泥柔才會出現，只是一與她講話，她卻難過的說道：我原本就是負責看守封印地界水妖的工作，並非被人封印。這下好好的封印被這麼一搞砸，出現了五隻地界水妖，請玩家在這裡要特別小心，地界水妖雖然不強，但可時一起衝過來，威力一樣不可小覷，不可不慎。

雖然有五隻地界水妖，但是在這邊只要打赢名字中有1字的就可以了！

打敗地界水妖後，姜泥柔已經奄奄一息，並請玩家轉告雁子飛，三年的情份讓她永生難忘，請他不要再惦記著她了。回到巨石林，將這段話轉告雁子飛，他卻提到師師可疑之處，同時提到先前的符咒與魔族符咒相似，再想起一遇見師師，戒指起的反應。二話不說到龍樓山找師師問個清楚。

沒想到師師不但不感訝異，反而輕鬆的說她正是魔族探子：鬼夜叉，只是因為司馬太平不願連累老爹，躲藏在山中，途中讓她碰到姜泥柔，便施這招借刀殺人。此時師師會變身為鬼夜叉，戰勝鬼夜叉後，立刻將這段情報轉告雁子飛，同時雁子飛也調查得知，一旦封印消失，地界水妖在一段時間內就會全體破印而出，只能趁現在這個機會再度封印才行，但需要五種陰毒道具。想起躲藏在此已久的司馬太平，便請他協助，除了翠玉絲毒外，只要再加上龍樓山的五張殘卷，便可合成。

將合成之後的地界水妖降符拿到沙漠給姜泥柔，沒想到為時已晚，水妖們已破印而出。玩家進行到這裡，一定要注意，能的話身上最好帶一兩個補血道具，此時要面對的是12隻地界水妖，一擁而上，恐怕不是武術家就能全部拉住，尤其是法系的玩家，防禦普遍都低，講完話，記得快往後退。取得勝利之後，將封印重新啟動，告別姜泥柔後，便向雁子飛報告整個狀況。

而經過這些事件，雁子飛也有所覺悟，並說從地界水妖身上取得的聖水具有奇效，請玩家交給需要的人，而為了表示歉意，便將它拿去給司馬太平，只是他無意接受，還請玩家再轉交給孫老翁。回到孫老翁身旁，將物品與訊息轉達後，老爹說司馬太平宅心仁厚，一旦需要他，他必定挺身而出。



面對玩家指責，仍然無動於衷，不願回去面見老爹。



◆不償命與阿草

底下來到長陽城，在長陽賭坊(810,581)可以見到不償命，如同毛八郎所提，他果然是事事都要賭，才一開口就邀玩家賭一場。同意與他賭了之後，他會說出長陽城中有一位郭嫂，得了風寒之後臥病不起，他賭民間偏方會治好她。說穿了其實他只是要玩家去幫他跑腿送藥，並且讓對方吃下藥。^^”

來到(406,579)，可以找到不償命提到的那位郭嫂，只是她非常倔強，不但不想吃藥，還提出若要她乖乖吃藥，先拿出金狼與蘭花妖王的殘卷，那麼她才願意乖乖服藥。將殘卷交給她之後，依約將藥喝下，但卻仍然該得厲害，只得再回到不償命那邊尋找醫療之道。



▲事事可賭，樣樣要賭，賭死人不償命！



▲抵死不喝藥，除非，拿殘卷來換！@@?



▲會說話的稻草堆。

拆穿不償命用計希望玩家送藥的目的後，邀請他加入英雄榜，沒想到他卻賭性堅強的說道，他早已與人下了重賭，以生命為注，因此無法答應。為了順利邀請入榜，只好去阻止這場鬧局。

來到長城平原，找到賭局中的另一位：不破(399,510)，勸他取消賭局，以免白白送命，但他卻堅持他穩贏不輸，不肯取消，但他不願透露原因，堅持要賭一場，玩家勝了才願說出。將花仙子與骷髏

守衛的殘卷交給她之後，贏過他之後，他便將賭局說出。原來他們賭的是稻草人會說話！為了阻止兩人繼續賭下去，便前往渤海三島一探。

在方壺島上，(339,324)稻草堆中，真的有一堆稻草會說話，上前說明來由，希望它能出面幫忙。只可惜它行動不便，不過它提到，它的哥哥知道稻草變人的方法，如果它願意幫忙，那麼阿草就可以隨玩家離島幫忙了。

依阿草之言，它哥哥只在夜晚才會出來行動，在蓬萊島(516,717)晚上，可以用游標點到一個木橋一角，只是話還沒開始，聽到阿草交給玩家的稻草，誤會玩家玩弄了阿草的身體，氣極之際，叫出阿草兄攻擊玩家。打贏之後，它會依約講出變人的方法。來到阿草身旁取得同意後，再將它帶到不破身邊，讓不破看看會說話的稻草，沒想到不破一怒之下竟然攻擊玩家。

打贏不破，結束了這場賭局，回到長陽城告知不償命賭局的結果，開心之餘並允諾報答遭到不破攻擊受傷的阿草。



▲不明事理，堅決認為玩家玩弄了弟弟的身體。



▲呼叫出怪物，打算為弟弟報仇。

◆黃祖兒一行

根據毛八郎的情報，黃祖兒正在陰淮平原為兄弟尋藥，可以從他那邊探知消息。在(575,431)可以看到他，他提到為了替兄弟醫病，四處搜索殘卷，只差九曲的臥、獨角飛頭、寶相怪、鸞等各一張，交給他之後，並請玩家不要靠近他，以免不注意下被傳染。

但因許奕染病突然，手中又只有一個衣角，諸多疑點，便前往凌水港調查來源。來到凌水港(95,232)，可以看到黃祖兒口中的孫楚楚，試探後確認不是魔族人後正準備開口，她卻急忙走掉，留下的絲巾與黃祖兒給的衣角材質相仿，可疑的是黃祖兒提到三兄弟與孫楚楚素昧平生，那孫楚楚又怎麼認得孟錦虎。

再度回到陰淮平原詢問，黃祖兒交給一碗符水，並錯愕的表示不明當中原因，礙於救人第一，只好先將藥拿到凌水港給許奕服下。在凌水港(230,106)可見昏迷中的許奕，服下藥後卻提到孫楚楚。好奇之下再度前去尋找孫楚楚，一問究竟。

楚楚只說她並無加害之意，請玩家到渤海三島找孟錦虎，便可知道真相。帶著一肚子的疑問來到渤海三島，原來楚楚是孟錦虎的妹妹，身懷醫道，經她診斷許奕是長期受到慢性病毒所致，為了解救許奕，他正在島上尋找仙藥，請玩家來接應他。

●孟錦虎座標：

方靈島：(280,426)(211,475)(206,327)(422,345)(397, 379)

蓬萊島：(516,553)(516,681)(469,785)(641,816)(688,718)

瀟湘島：(807,411)(763, 365)(619,403)(689,529)(688,309)



▲服下仙藥後，懇求玩家對黃祖兒手下留情的許奕。



▲勸說黃祖兒加入除魔行列，以報答兄弟的真心。



▲為避免師師之事再發生，佯裝絆倒以辨孫楚楚的身份。



▲為了尋找仙藥，在渤海三島四處奔波的孟錦虎。

這邊要特別提醒玩家，渤海三島總共有三個孟錦虎，方靈、瀟湘、蓬萊各有一個，不管跟那一個講話，任務都可以進行。

每次接應完畢，孟錦虎便會立刻跳走，因此，建議玩家一次專攻一個島就好了，不需要三個島來回跑。



順利取得九顆仙藥後，孟錦虎會請玩家将藥拿去解救許奕，並將藥的事情先隱瞞不要讓黃祖兒知道，他懷疑黃祖兒有可能是魔族中人，為免打草驚蛇還是先不要讓他知道已經取得仙藥了。

將藥拿到凌水港給許奕服下後，沒想到驚人的內幕就從許奕口中道出，原來他老早就知道祖兒與魔族聯繫的事情，並請玩家顧念他們兄弟之情，勸導他，不要害他。

回到陰淮，告訴黃祖兒，許奕已經獲救之事，並說出自己雖顧念兄弟之情，卻無法違背軍令，並轉而攻擊玩家，黃祖兒不難對付，但打贏他之後，會立刻出現四隻魔族探子，打贏這四隻，約過幾分鐘，黃祖兒就會再次出現在玩家面前，除了感激玩家手下留情之外，悔改並加入英雄榜。

◆海南與娜娜

緊接著在陰淮平原可以找到漁夫—海男，只是他一言不發，只是問我要不要買魚，為了讓他講話，選擇了買魚，然後卻跑了。連續向他買了四條魚後，第五次找到他，他終於說話，只是仍然一直面對著渤海三島的方向，落寞的說出十年的約定無法達成，請玩家将翠玉水晶放在涯邊。



▲除了賣魚之外，頻頻遙望渤海三島，沈默不語的海男。

●海南座標：

(697,677)(848,650)(987,688)(955,244)(549,224)(206,637)(595,473)

(297,423)(408,282)(819,374)

在方壺島(427,357)一樣用游標可以點到一個涯邊，卻一直沒有動靜，沒辦法只能在附近四處調查一下。在(328,456)的房子內，有一位百年村長，瘋癲的說些怪異的話，並搶走了水晶，繼續喃喃自語，還給了一袋碎石。無可奈何之下，只好四處打聽，看看能否有相關訊息。



▲瘋瘋癲癲的村長。



▲沒有拿到說書人想要的資料，不願多說任何情報。

在(194,357)有一位自戀守衛，起初還以為我是那盜採沙石的賊，說明來意後，他便向玩家說明村長在獨生女娜娜死後便開始瘋癲癲癲，可憐的是娜娜死後連屍體都找不著，如果想要知道事情的來由，可以去找一位島上的說書人。

說書人在蓬萊島(665,714)附近，他說他正在蒐集島上的事情，若玩家願意幫忙，他會提供娜娜的情報以為酬勞。這就是要找航海家、貿易家、風俗家。三位的先後順序不拘，小草建議大家先從風俗家下手，因為他同在蓬萊島(495,551)上，而另外兩位都在瀟湘島上。

他們三位都會請玩家幫忙找一些東西，而這些物品則是小草先前提到的殘卷與物品中的那些，這裡小草強力建議大家一定要先收集到這些物品再來進行這個任務，不然光是在渤海三島上跑來跑去已經夠累了，還要到處收集物品。



順利取得三位的日記本後，說書人道出一段門不當戶不對的戀情，男的為了達成要求遠行去尋找，但一直不見蹤影，女生則天天在涯邊守候，某天突然失去蹤影。就此，這段戀情畫下休止符。說書人交給玩家一個風鈴，原是守衛保管，卻不知為何流了出來。拿著風鈴前去詢問守衛，沒想到守衛支支吾吾說著：涯邊每天晚上都會傳出嘆息聲，若是留著風鈴，必會死得難看。

來到涯邊準備一查究竟，沒想到果然有聲音傳出，一直叫玩家快走，以免枉死，還沒會意過來，卻出現了一隻悲戀鬼，攻擊力一般，勝利之後，娜娜的鬼魂終於出現。她請玩家轉告海男，不管經過多久她都堅信著他的諾言。將這些話轉告海男後，也得到海男同意在人族遇難時出面協助的承諾。



每到夜晚在涯邊傳出的悲嘆聲。

◆易水寒一行

到霸蒼原地下(459,116)找到易水寒，正如毛八郎所提，他為了義兄一家之事心煩不已，在說明事情的來龍去脈前，他請玩家先幫忙送件披肩給姪女慕容幾。慕容幾(霸蒼原263,481)不但不領情，還冷冷的向玩家索取殘卷。並將殘卷製成毒藥，揚言要與易水寒了斷。為了一明究竟，便向她提出調查的要求。

而易水寒口中所提，事情的確古怪，恩愛的夫妻雙雙落入谷中，而當時在場的郭嫖可以證明這一切。前往長陽城向郭嫖求證後，並帶回一個圖騰，沒想到易水寒說這樣的圖騰乃是魔族的暗號，猜測其嫖有可能是魔族的奸細。

而易水寒也提到，在廣靈鎮中有人見過與他義兄相似的人，請玩家幫忙去求證。趕到廣靈鎮(263,481)的橋上，果真見到慕容僅致，雖然腿瘸，但仍然執意要找回對自己有情的妻子。不忍他負傷苦苦找尋，一口便將這事給接了下來。

祝蓉兒在九曲結界(228,261)驛區附近，正在勸說之際，蓉兒身邊出現了10隻魔族族人，這是目前七階所有要打的怪當中，能力值偏高的一群，十隻同時圍上來的時候，威力是相當驚人的。小草提醒各位玩家，如果有八仙羅漢果最好帶兩顆在身上，怪物出現就立刻吃下去，以免不小心被打死。

打贏這群怪物之後，祝蓉兒在沒有後顧之憂的情況下，經過一番開導，也決定重回家人懷抱，並加入英雄榜。



▲為報父母仇恨，欲與易水寒同歸於盡。



◀儘管腳上負傷，仍然要找回用情至深的髮妻。

◆關相與卡門

來到霸蒼原，卻看到關相急忙的趕路，欲前往搭救妻兒，問明原因，原來是家中來了一隻怪物，只留下妻子朱姬的髮釵，便往渤海三島的瀟州飛去，由於關相是一介鐵匠，不會使劍，只得請他安心，由我前往一趟打聽消息。

在瀟州島中，有一塊樹屋裡有一個似湖似鏡的反射面，移動到(705,421)的位置，會見到卡門的名字，身上便會多了一面鏡子。將鏡子取回給關相一看，不經意鏡子脫手飛出，碎成四片散落四地。分別在崑崙山(308,148)、長城平原(150,260)、陰淮平原(153,696)、冰封之谷(497,802)這四個地方各會見到一個鏡子影朱姬，打贏之後可以取回鏡子碎片。全部取得後交給關相，無力恢復鏡子，只能請卡門幫忙。

卡門對於關相的行為十分不滿，不願與玩家多聊，除非玩家能夠打贏它的分身，基本上卡門之影的實力普通，只要在它出現的瞬間小心，還是能夠輕易取勝。獲勝後卡門說，其實這種種的一切都是幻影，全是為了懲罰關相所做。並交給玩家真實之眼，這樣便能解開一切。

將卡門的話轉達關相後，關相也發現了過往自己的荒唐，並醒悟過來。

●關相座標：

(278,208)(176,124)(300,229)(203,151)



▲鏡中妖卡門所在之處。



▲散落四處的鏡子影朱姬。



▲不願與玩家多談，呼叫出身與玩家作戰。

◆歐陽策

簡單開導完關相後，原以為英雄榜上所有人物都已找齊，卻發現少了最後一個，急忙回去問毛八郎，原來最後的一個，正是一開頭提起任務的歐陽策。這邊小草提醒大家，這裡雖然提到歐陽策，但並不是找黃雲鎮的那一個啊！同時，毛八郎也會提到有關歐陽世家遭襲之事，請玩家從那邊調查。

在遊戲內夜晚，冰封之谷(347,397)的冰疣群中，有一位……，靠近與他說話就會發現，原來他正是歐陽策，因為鎮天神祇被鬼哭擊碎，導致全族被詛咒。若要破解，則需要世界各地的殘卷，也是小草先前提到的那些殘卷中，靜隱鎮與生肖宮的那部分。將這些殘卷交給歐陽策之後，他會給玩家一個超強捲軸，並請玩家到元素城找一位女俠。

這裡所提到的元素城，其實指的是元素城底，在(214,399)可以看到一位俠女巧巧，而她正是四隔那位可憐的小女孩，為了測試玩家的能力，她會叫出一隻瘋狂亂鬥，正如其名，雖然只有一隻，但攻擊力高，不論是法系或近戰系，最好找一下化元裝，可以有效避掉一部份的傷害。



▲為了試探玩家的能力，呼叫出瘋狂亂鬥，瘋狂的撲向玩家。



▲不同的門魂所在處，各會叫出不同的門魂，可取得門魂。



▲遭受詛咒，每到晚上就會變身的歐陽世家。



打贏之後，巧巧會告訴玩家，這一切只是為了試探玩家是否有足夠的能力拼湊鎮天的身體。鎮天四散在元素城底水木圖的各處，一個個的光圈都可以呼叫出不同部位的鎮天門魂，打贏後便可取得該部位。這些鎮天門魂不難打，唯一的問題就是血比較多一些，還有隻數也多，因此玩家在這一階段要花多一點時間完成。取得十個部位後，到(366,491)的門魂所在處，就可以將鎮天復活。



▲將所有的鎮天身體的碎片集結，使之復活。

回到冰封之谷，解除掉歐陽世家的詛咒，並得以從……手中取得七階獎勵：鎮天。

鎮天

| | | | |
|------|-------|--------|--------|
| 全種族 | 全職業 | HP+120 | MP+120 |
| 防+10 | 毒+2 | 體+6 | 智+6 |
| 敏+6 | 抗風+12 | 抗雷+12 | 化元+3 |

介紹到這邊，小草要跟大家做個預告，根據小草的消息，大家期望以久的八階：人魔大戰即將在五月之後與大家見面，有興趣的玩家，別忘了在五月前要趕快完成亂世真情相關的任務啊！以免到時候無法一同參與人魔大戰盛事。小草也會在任務推出後，為大家做最詳細的介紹。





THIS SUMMER
YOU WILL NEED SOMETHING

安德列斯王國

漫畫單行本 1

INCLUDING OVER 100 PAGES OF FULL COLOR CARTOON DRAWING
DRAMATIC, TOUCHING STORY AND SUPER COOL VISION.

安德列斯王國

The Endless Kingdom

安德列斯王國 1 被遺忘的勇者

傳說很久以前有位受了詛咒的勇者，他的神情悲傷，聲音令人心碎，擁有能斬斷幽魔的劍和高深的武藝。他四處旅行，尋找能解除自己詛咒的秘密，而輝煌的安德列斯王宮散發的異氣息吸引住他，也許勇者所尋找的答案就在這裡...



售價：99元



©請洽全省漫畫經銷點購買

PAMA COMIC STUDIO



蜜月旅遊隨手包



發燙的新資訊 推薦的好去處
帶你圓滿完成蜜月之旅

仙境勇士

介紹遊戲中所有職業之就職方式、技能以及該職業特性。

仙境任務指導

詳介各種特殊任務與合成物品之任務。

仙境風情畫

介紹仙境中所有都市資訊，包括商店、NPC位置、玩家集中地...等。

仙境深度旅遊

詳介各區域地圖攻略資訊，包括出現怪物詳細資料、迷宮走法、適合練功之職業與等級。

怪物圖鑑

詳細介紹仙境中所有怪物的資料與掉落物品。

5月上旬 全省發售

售價：199元