



華曜

SHINING FORCE III

光明與黑暗續戰篇III

第三部

冰聖邪神宮



完整版劇情攻略



華曜文化
完全攻略本系列

武門奧義書

秀逗魔導士

洛克人X4

浮遊大陸

天空歷險2

魔法學園

異域神兵

超級機器人大戰F完結篇

光明與黑暗續戰篇III第二部

受狙擊的神子

夢幻模擬戰V

銀河之星2

銀河遊俠2

光明與黑暗續戰篇III第三部

冰壁邪神宮



SHINING FORCE III

光明與黑暗續戰篇III

第三部

冰壁邪神宮

為了奪取王位，

戴斯特尼亞帝國的第二王子亞羅剛

與薩朗邦總督古拉比及布札姆教團的邪教徒勾結，

利用多明尼特皇帝前往薩朗邦參加和平會議的期間

企畫了皇帝綁架事件，將皇帝擄走。

皇帝離奇失蹤之後，

共和國代理國王貝內琳姆自然成為眾人懷疑的目標，

為了避開可能引發的風暴，

貝內琳姆在史維涅斯軍的保護下逃離薩朗邦，回到共和國。

另一方面，帝國的第三王子梅迪翁爾兵出城，

戴斯特尼亞帝國的軍力也分別前往世界各地，

準備尋找失蹤的多明尼特皇帝。

就在梅迪翁爾乘著海門號趕路時，陰謀的策劃者——

布札姆教的假面邪教僧卻扮成帝國第二王子亞羅剛，

乘著艾爾秋號襲擊梅迪翁爾王子一行人。在一場惡戰之後，

梅迪翁爾雖然順利戰勝、倖免於難，

擔任海門號船長的雷里安斯將軍

卻被布札姆教的司蒂菲亞爾設計陷害，

鎖在即將沈沒的艾爾秋號船艙內。

為了將被困在船艙牢房中的雷里安斯將軍救出，

梅迪翁爾軍中的捷洛發揮了鳥人一族所持有的機動力，

以最快的速度朝夾帶著船艙鑰匙

逃向芙拉多的司蒂菲亞爾背後追去。

就在兩方軍隊各自朝著自己的方向前去時，

布札姆教的四大司祭之一葛立亞提

卻乘著修特爾族人的飛行兵器瓦風雷前往帝國首都，

準備襲擊戴斯特尼亞。

首都之中的軍力已經因為皇帝綁架事件而橫裂直出，

整個城中如同一片空城，面對這個危機，

留在王城中的第一王子馬傑斯提不禁感到萬分煩惱。

眼看第一王子坐困愁城，

軍師布瑞斯比提出了一個建議，自願救出重圍，

乘著福洛哥號出海去討救兵。



帶著滿腔的焦急航行一段時間之後，遠方的海面上出現了船的踪影。靠近一看，居然便是梅迪翁軍所搭乘的海門號。見到第三王子梅迪翁後，布瑞斯比將帝國首都受到會放閃電的巨大飛行物體攻擊的消息告訴大家。聽到這個消息，艾貝協姆教的最高領導者神子葛拉西亞不禁相當憂心，因為布札姆教一向與艾貝協姆教水火不容，因為布札姆教一直想重整世界秩序、復興古文明，以自己的想法來改變世界，並進而控制全人類；這一次的侵略行動絕對不單純，必定有它的內幕存在。

身為艾貝協姆教的最高權力者，既然知道這件事就不能放手不管，梅迪翁雖然對首都被襲擊的事感到相當擔心，但是行蹤不明的皇帝卻也不能不管，在實在分不出身的狀況下，朱理安毛遂自薦，自願脫離梅迪翁軍與葛拉西亞一起前往帝國首都。

梅迪翁聽到他的決定之後也欣然同意，於是朱理安軍與神子葛拉西亞同行，偕同唐軒運和艾丘爾將軍一起搭著福洛哥號前往戴司特尼亞，梅迪翁自己則帶著多明尼特皇帝的身後往薩朗邦前去。


在薩朗邦找到多明尼特皇帝之後，梅迪翁原想以最快的速度回到戴司特尼亞帝國，

沒想到皇帝卻不肯鬆手，決定利用這難得的機會對共和國發動攻勢，完成他征服世界的野心。為了達到這個目的，

他準備將梅迪翁的母親——第二王妃梅琳妲的性命為要脅，要梅迪翁乖乖就範，照他的話出兵攻打亞甸西亞共和國。

在多明尼特皇帝的要求與脅迫之下，

梅迪翁被迫向共和國宣戰，終於與史頓魂斯在戴下相遇……



目次

CHAPTER1 戰雲密佈 備戰篇

- 人物介紹 P6
- 光明與黑暗的政治大勢 P16
- 遊戲的操作 P24
- 遊戲的流程 P25
- 遊戲的視窗及指令 P26
- 關於遊戲的戰鬥 P29

CHAPTER2 兵戎相見 實戰篇

- 第一章 帝國首都奪還作戰 P34
- 第二章 背叛的馬傑斯提 P52
- 第三章 踏上亞司匹尼亞 P70
- 第四章 遠征軍 前往北世界 P90
- 第五章 創造主的遺產 P108
- 第六章 最北方的都市 P128

CHAPTER3 偃兵息鼓 養息篇

- 魔法資料全覽 P170
- 裝備品資料全覽 P172
- 道具資料全覽 P182
- 加工品資料全覽 P183
- 金手指 P185
- 人名大辭典 P190
- 中日對照表 P197



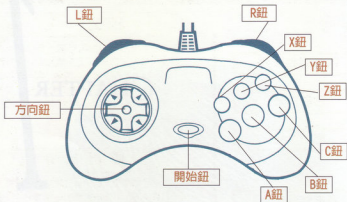
戰雲密布

CHAPTER

1

備戰篇

操縱器的使用方法



指令名稱	基本指令功能	戰鬥時的功能
方向鈕	角色移動、指令選擇	——
A鈕	指令表示、決定、切換訊息	調查角色狀態
B鈕	取消指令	切換模式
C鈕	說話、調查	調查角色的攻擊範圍與移動範圍
X鈕	切換視點的遠近 (三階段)	切換視點遠近 (三階段)
Y鈕	重調視點 (按上就往北)	——
Z鈕	叫出說明視窗	叫出狀態視窗
L鈕	將視點往左切換	——
R鈕	將視點往右切換	叫出調整視窗
開始鈕	叫出調整視窗	遊戲的開始及結束

關於遊戲的系統

遊 戲 流 程

遊 戲 進 行 模 式

各章開頭事件

移動部分

戰鬥部分

各章結尾事件

往 下 一 章

移 動 部 分

可以在村莊中自由移動，進行各種指令。其中包括與村莊中的人說話收集情報、利用各種設施整理裝備、還可以在教會中進行記錄。為了替之後的戰鬥做準備，在村莊之中必須解開一個又一個的謎題，記得要跟每一個村人說話，不要漏過任何可能的資訊。

戰 鬥 部 分

佔了遊戲絕大部分的便是戰鬥，如果沒有戰勝的話是無法前往下一關的，在戰鬥中可以得到各種重要的訊息，還會有許多不同的事件發生。在戰鬥中可以培養各個角色的能力值，經由角色的成長而得到不少的樂趣，詳細的戰略指南請參考各章攻略部分。

鉅細靡遺的人名辭典

只要走到任一個本陣的書櫃旁調查，便可以叫出人名辭典。這個遊戲中的政治現況與人物關係相當複雜，為了掌握故事的進行，人名辭典應該能派上不少用場（本書的資料篇中有收錄完整的中文版人名辭典）。

關於遊戲的戰鬥

佔了遊戲絕大部分的便是戰鬥，如果沒有戰勝的話是無法前往下一關的，在戰鬥中可以得到各種重要的訊息，還會有許多不同的事件

發生。在戰鬥中可以培養各個角色的能力值，經由角色的成長而得到不少的樂趣，詳細的戰略指南請參考各章攻略部分。

戰鬥數值解說

●HP、MP、攻擊、防禦

HP變成0便無法繼續戰鬥，MP是使用魔法時不可或缺的，攻擊與防禦則是越高越好。

●速度（素早さ）

數值越高，角色能動作的時間越快，如果這個數值比敵人還高，便可以發動先行攻擊。

●運

數值越高，迴避率越高，各種狀態異常回復的速度也越快。這個數值超過9時，迴避率會變成100。

●移動

每回合可移動距離，和運一樣不會因為等級增加而提升。

●屬性防禦力

對各種屬性攻擊的防禦力，數值越高，受到攻擊時所受的傷害越低。數值是負數的時候，受到攻擊時所受的傷害會越高。

狀態異常解說

戰鬥不能

受敵人攻擊而HP變成0，變成戰鬥不能，脫離戰鬥隊伍，在戰鬥中無法回復。治療法：到教會中選「戰鬥復甦」。

魅惑

失去自我，完全跟隨敵人的行動。治療法：數回合後會自動恢復，アンチドゥケL2、妖精之粉。

詛咒

裝備有詛咒的道具，同時又被詛咒，可能會麻痺或受到攻擊。治療法：到教會中選「治療」。

狂亂

會不分敵我地發動身拔胡亂進行攻擊。治療法：數回合後會自動恢復，アンチドゥケL2、妖精之粉。

毒

中毒每回合最多損失15%，猛毒則是30%。治療法：到教會中選「治療」，解毒草，妖精之粉。

沈默

無法進行魔法攻擊。治療法：數回合後會自動恢復，アンチドゥケL2、妖精之粉。

睡眠

受到魔法攻擊而陷入睡眠狀態，無法行動。治療法：數回合後會自動恢復，アンチドゥケL2、妖精之粉。

眩惑

眼花撞牆，命中率降到四分之一以下。治療法：數回合後會自動恢復，アンチドゥケL2、妖精之粉。

麻痺

身體麻痺，除了移動外有一半指令會失效。治療法：到教會「治療」，アンチドゥケL1、2，解毒草，妖精之粉。

凍結

受到冰屬性的特殊攻擊而腳底凍結，完全無法移動，除此外的動作可以照常進行。治療法：1回合後自動恢復。

混亂

產生混亂，會不分敵我地進行攻擊。治療法：數回合後會自動恢復，アンチドゥケL2、妖精之粉。

緩慢

防禦力與速度都下降，狀態畫面無法出現，會下降的數值每個角色是固定的。治療法：3-5回合後會自動恢復。

移動力、移動類型、地形效果

地形高低影響移動力

跟第一部與第二部一樣，地形的高低會對移動力有相當大的影響，要想在階梯或山坡之類的地形上移動就必須有較高的移動力。除了鳥人傑洛以外，每個人能由跟自己身高差不多高的地方下來，能爬跟自己身高一半差不多的高度，超過這個數字就沒有辦法移動了。傑洛能爬坡的高度差不多是身高的四倍，能降下的高度則差不多是身高的八倍。

每個角色的移動力與移動類型

每個職業的移動力都不相同，可是升級並不會增加移動力，所以必須善用飛毛腿甜椒之類的道具來提升移動力。另一方面，除了基本的移動力設定之外，不同種族的移動類型也不相同，移動類型不同，在各種地形中的移動步數與可移動地形也會有所差異。想知道詳細數值請參考以下的表格，便可以掌握各個角色的移動步數，做最有效率的戰鬥。

地形效果

移動類型	平地	道、橋	叢林	森林	山地	沙漠	天空、高山、水	騎獸
步行	1.0	1.0	1.5	2.0	1.5	1.5	無法移動	無法移動
	15	0	30	30	30	0	0	0
騎馬	1.0	1.0	1.5	2.5	2.5	2.5	無法移動	無法移動
	15	0	30	30	30	0	0	0
森林妖精	1.0	1.0	1.0	1.0	1.0	2.0	無法移動	無法移動
	15	0	30	30	30	0	0	0
飛行	1.0	1.0	1.0	1.0	1.0	1.0	1.0	無法移動
	0	0	0	0	0	0	0	0

武器攻擊

在「光明與黑暗」中有武器熟練度的設定，只要一直持續使用某一個系統的武器，武器熟練度就會漸漸上升，必殺技出現的機率也會越來越高，熟練度最高可以到3，某些特定武器則可以到4。

必殺技發動率

初期狀態	10%
熟練度1	20%
熟練度2	30%
熟練度3	40%
裝備必殺技修得武器	+10%
武器相性好	+20%
武器相性差	-20%

※如果必殺技尚未修得，會以發動會的一擊來代替。

相性的好壞會影響攻擊威力

相性良好時會出現的狀況

1. 攻擊時威力會增加。
2. 攻擊時必殺技發動率增加20%。
3. 受到攻擊時反擊率增加20%。
4. 受到攻擊時對手的必殺技發動率減少20%。

在進行通常攻擊時必須注意的就是武器相性的問題，不同的武器系統在面對敵人時會有不同的相性變化，只要掌握這個秘訣，便能進行最有效率的戰鬥。

武器相性

武器相性	對應的武器系統	相性良好的敵人	相性不好的敵人
劍系	小刀、劍、西洋劍、飛翼、刀系統	武器是斧系相性	武器是槍系相性
槍系	槍、矛、鞭鞭系統	武器是劍系相性	武器是斧系相性
斧系	斧、飛斧、鞭鞭、飛拳系統	武器是槍系相性	武器是劍系相性
弓系	弓箭、十字弓、火炮、手裡劍系統	飛在空中的敵人	無
破魔系	法杖系統、閃電拳套等	石巨人、魔法使	無
神聖系	聖杖、米斯里魯爪等	僵屍、邪教僧	無
魔獸系	杖系統、鞭子系統	地獄雙頭犬、沙蟲	無

※用弓系武器攻擊空中的敵人時，敵人的回避率會由原本的1/4變為1/32。

以魔法來攻擊、支援、回復

能使用魔法的角色

劍士、僧侶、魔術師、精靈使、拳師、忍者、聖騎士（只有亞瑟）七種職業的人可以修得魔法，魔法共分攻擊、召喚、回復、補助四種，在戰鬥中會消耗一定的MP。一開始無法使用，隨著等級增加會不斷學到新的魔法。

另外，只要裝備特定武器便能學到武器魔法，能學到魔法的武器有魔術師、僧侶、精靈使所裝備的杖、法杖與聖杖三個系統（神之西洋劍例外）。

武器與魔法的射程

通常武器的射程是1，只能攻擊鄰近4格的敵人，不過弓箭之類的武器射程較高。射程總共有五種類，在戰鬥中只要選戰鬥指令便可以看到。

魔法的有效範圍

魔法有有效範圍的限制，由只對單體有效的S級到可以一次攻擊13名敵人的L級共分爲3級，不過其中也有例外，像聖光（オーラ）L4及回歸（リターン）都是對全體夥伴一律有效的魔法。

友情支援系統

所謂友情系統指的是同伴之間的友情一旦增加，便會產生互相支援的效果。支援效果依職業的不同共分為5種，基本上是每一個職業一種，但也有一個職業中有兩種支援效果的特例存在。想知道各個角色之間的狀況，只要打開狀態視窗便能看見，在戰鬥中有友情關係的人則會在頭上出現記號，記號共分為攻擊系（攻擊、會心、魔力）的劍形符號和防禦系（防禦、看穿、迴避、反擊、屬性防禦、運）的盾形符號兩種。

友情等級一覽表

同伴（初期狀態）	支援效果0
朋友（等級1）	支援效果小
信賴關係（等級2）	支援效果中
以心搏心（等級3）	支援效果大
心心相印（等級4）	支援效果極大

※ 只要被敵人攻擊而戰鬥不能，與其他同伴的友情關係便會下降一級。

遊戲指令一覽表

街道上的指令



調查 (調査)

調查自己眼前的東西，可以用鈕代替。



魔法 (魔法)

使用魔法的指令，非戰鬥時只能使用一部分。



持有物 (持ち物)

使用手上所持有的道具，有別屬指令。



部隊表 (部隊表)

確定同伴狀況的指令。



使用 (使う)

使用道具的指令，有時候也會發生事件。



交付 (渡す)

將手上所持有的道具交給同伴的指令。



裝備 (裝備)

為同伴配備裝備，有右邊那些別屬指令。



丟棄 (捨てる)

把已經不需要的道具丟棄，有些東西丟不掉。



裝備武器

裝備武器後可以移動，也可以戰鬥。



裝備裝飾品

裝備裝飾品後可以移動，也可以戰鬥。



使用武器

在戰鬥時將所配備的武器當成道具來使用。



使用裝飾品

在戰鬥時將所配備的裝飾品當成道具來使用。

本陣中的指令



軍師 (軍師)

可以向我方陣營的軍師請教問題。在遊戲中算是相當重要的指令，可以知道下一步該怎麼辦。



寄放 (預ける)

將手上暫時用不到的東西寄放在大家共用的倉庫裡。



領取 (受け取る)

可以將寄放在倉庫中的東西領出來的指令。



換人 (入れ換え)

所有伙伴的總數超過12人時，可以替換上場的角色。

武器屋・道具屋中的指令



購買 (買う)

購買那間店裡所販賣的物品。不過話說回來，先決條件當然是要有錢囉！



販售 (売る)

將不需要的東西賣掉。不過已經裝備在身上的受詔道具是賣不掉的，必須等詔解除後才能賣。



修理 (修理)

將重複使用而壞掉的道具修理好。早點修好的話，使用起來也比較安心。



出土物品 (掘り出し物)

如果不小心把貴重物品丟掉或賣掉的話，可以用這個指令把它買回來。

教會中的指令



記錄 (記録)

將遊戲記錄起來。會先問你要不要蓋過之前的記錄，如果不要的話，會出現右邊的附屬指令。



轉職 (転職)

角色等級只要超過10級，就可以用這個指令進行轉職。



治療 (治療)

可以用這個指令來做淨化工作，解除狀態異常。



復活 (戰鬥復活)

讓戰鬥不能 (HP變成0) 的伙伴再度復活。不過等級越高的伙伴就越花錢。



新規 (新規)

建立一個新的記錄檔。不論是記錄在主機還是記憶卡中都需要205MB以上的空間。



更新 (更新)

將已經有的舊檔案更新，以前的舊記錄會消失，要注意。



複製 (寫す)

將已經記錄完畢的檔案另外複製一份。不過8半的空間不夠的話會不能執行。



消除 (消す)

將現有的記錄消除。千萬小心不要刪到不該刪的記錄。

戰鬥中的主要指令



戰鬥 (戦う)

用所裝備的武器直接攻擊敵人。不過如果可攻擊範圍內沒有敵人的話指令會無效。



魔法 (魔法)

用魔法一連攻擊敵人，一邊回復我方同伴。MP不足的話就不能使用。



持有物 (持ち物)

跟街上的所持物品指令基本上相同，可以在戰鬥中使用武器與裝飾品。



待機 (待機)

讓這一回合終止的指令。尤其是，只等敵人攻擊過來的時候最適用。



對話 (話す)

只要移動到特定的角色面前，會在原本待機指令的位置出現這個指令，可以和那個角色對話。



調查 (調べる)

移動完後，所在位置好像有什麼跡象東西的話，會在原本待機指令的位置出現這個指令。



地圖移動 (マップ移動)

在戰鬥地圖中有建築物或遺跡時，只要在入口一站，會在原本待機指令的位置出現這個指令。

附屬戰鬥指令



部隊表 (部隊表)

跟街道上的部隊表指令完全相同，不過只會顯示有參加那場戰鬥的我方伙伴的狀態。



軍師 (軍師)

可以聽到古斯塔夫的建議，不會告知玩家勝利的條件，還會提出最精確的魔法來。



地圖 (マップ)

會顯示縮小版的地圖，紅色的點代表敵人，綠色的點則代表我方軍隊。箭頭則是目標的位置。



記錄・中斷

記錄之後可以中斷遊戲，回到開頭畫面。玩到一半想休息時非常方便。

光明與黑暗的

在「光明與黑暗」的世界中，政治狀況不但相當複雜，登場角色也多得讓人眼花撩亂，為了讓玩家能輕易瞭解各個國家的概況，我們以各個國家的主要代表人物來為大家做解說。

政治大勢

在帕爾梅基亞大陸上有3個國家，
一個是擁有強大軍事力量的戴斯特尼亞帝國，
一個是經過戰火的洗禮後終於由帝國手中
獨立出來的亞司匹尼亞共和國，
另一個則是海上的永久中立國、
將古代技術昇華為超技術的薩朗邦。

在這三個國家之外，還有兩個主要的宗教勢力，
一個是信奉千平王國的布札姆教，
另一個則是與之對立的艾貝協姆教。

戴斯特尼亞帝國

戴斯特尼亞帝國是帕爾梅基亞大陸上最強大的軍事國家，現在的皇帝多明尼特在年輕時便充分發揮了他的殘忍性格，打破帝國的世襲制度，以武力奪得皇帝寶座。成為皇帝之後，帝國國內的階級制度比從前更為嚴苛，對一般民衆的管制更有過之而無不及，亞司匹尼亞共和國之所以會起來革命便是為了反對這種統

治方式與極權制度。

在這樣不安的制度之下，皇帝身邊的主要兩大勢力——第一王子馬傑斯提與第二王子亞羅剛卻又各擁重兵，暗中較勁，形成兩大派系而互不相讓，讓整個政局更加晃動不安。為了召開和平會議，包括第三王子梅迪翁在內的三方勢力都集結在薩朗那……

多 明 尼 特 皇 帝



皇帝 多明尼特

年輕時殘忍的個性，便暴露無遺，是衆所皆知的可怕人物。雖然已經不親臨戰場，對權力支配的慾望依舊不減，妄想統治天下的狂信份子。



第一正規軍

帝國第一王子馬傑斯提所率領的正規軍，由馬傑斯提的老師布瑞斯比、法蘭茲將軍與絲碧麗提將軍這一對未婚夫妻為主力所構成，相信下一任的皇帝是馬傑斯提，對他一定會繼承王位這件事深信不疑。

第一王子馬傑斯提

以「威嚴」為名的戴可特尼亞帝國第一王子，從小到大的教育讓他對自己會成為下一任皇帝的事感到相當理所當然，可是與其去戰場上掄刀弄槍，他還比較喜歡看看書、賞賞花，是個擁有貴族品味的王子。



法蘭茲

馬傑斯提麾下最善於用兵的將軍，與同為將軍的絲碧麗提有婚約，可是亞羅剛王子與庫留那將軍都對她頻頻示意，讓他心裡相當不是滋味。

布瑞斯比

被皇帝選為馬傑斯提的軍師，鳥人中的貓頭鷹一族一向是相當有智慧的，布瑞斯比更是其中的佼佼者，可以說是秀才型的人物，不過個性中有一點容易慌張的成分，在故事後半部擔任相當重要的角色。



絲碧麗提

身為女性卻擁有不輸給男性的戰鬥力與統率力，是個令人讚嘆而不讓鬚眉的女將軍。覺得帝國軍的鎧甲太沒品味，自己為絲碧麗提軍設計了一套專屬的軍裝，不愧是女中豪傑。



第二正規軍

戴斯特尼亞帝國第二王子所率領的第二正規軍，平時負責維持帝國領土內的安全與秩序，惡名昭彰的帝國憲兵隊便是隸屬於這一組正規軍，由邪惡的軍師菲戴理提、奸詐的庫留耶與凶猛的凱傑爾所組成。



庫留耶

在擁護亞羅剛王子的將軍中相當引人注目的一位激進派份子，眼神銳利深不可測，讓人感覺不寒而慄，即使身在帝國軍中也相當令人矚目。為了達成自己的目標可以不擇手段，是挺可怕的一個角色。

第二王子亞羅剛

對身為第二王子的命運感到相當不平，為了討好自己的父親而勤練戰鬥與兵法，得到衆多士兵的支持。認為多明尼特皇帝一定會將王位傳給自己，對這件事相當執著。



菲戴理提

被皇帝指名而來到亞羅剛身邊教授帝王學的將軍，雖然主子是亞羅剛將軍，對皇帝卻相當忠誠，即使有亞羅剛王子的命令，只要是危及皇帝生命的事情都不肯去做，相當忠心的一個將軍。



第三正規軍

戴斯特尼亞帝國第三王子梅迪翁所率領的第三正規軍。在故事一開始時軍力完全被剝奪，只有騎士坎貝爾隨行，隨著故事的進行才慢慢有夥伴加入。

第三王子梅迪翁

帝國的第三王子，母親是一般平民，從小便跟母親一起在民間生活，沒有過過貴族階級的生活，對特權相當排斥。即使在困境當中也絕不輕易放棄，是個心地善良的溫柔王子。

古藍塔克

梅迪翁身邊的老軍師，身上留有珍貴的傳說之種族——龍族的血，據說可以在戰場上將這一族的傳說之力發揮到極致，不過真正的實情目前還沒有人知道。

辛緹希絲

妖精族的少女，個性相當大而化之，跟伍留德在街上受困時很偶然地被梅迪翁軍所救，從此便加入梅迪翁軍，與大家一起行動。

騎士坎貝爾

實力在帝國軍中首屈一指，曾經和共和國的丹塔瑞斯決一死戰。被皇帝指派到梅迪翁王子身邊，擔任他的教師與心腹。自己也是貧窮貴族出身，對梅迪翁的處境相當能夠體諒，和他像兄弟一樣要好。

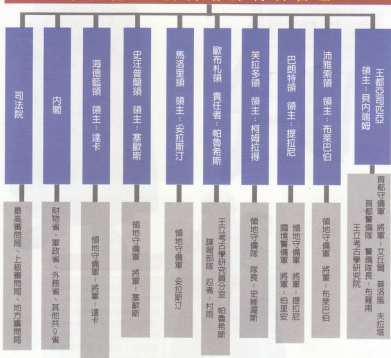
亞司匹尼亞共和國

首都亞司匹亞，境內分為數塊不同領地，由領主各自統領，採取地方分權制。

牽涉到一整國的重要決定則由「中央院」進行統籌。大概20年前，剛即位的戴斯特尼亞皇帝大行苛政，戴斯特尼亞北北東方的貧窮地區便展開了獨立戰爭，得到帝國將軍柯姆拉得

的援助後，亞司匹尼亞共和國終於順利獨立。可是，由於共和國採取的是領主制度，所以領主階級與一般平民之間仍舊有嫌隙存在，造成不少誤解，而且前所未有的大飢荒又在這時侵襲共和國，造成共和國內一片內亂，無法平定。

中央院 貝內瑞姆代表國王



貝內瑞姆代表國王

真正身份是共和國的代表國王，被捲入布札姆教所引發的事件而成為史維澤斯軍的軍師。思慮相當深，是在行動前一定經過謹慎思考的決策型人物，擁有相當不錯的政治手腕，在戰場上也能給大家相當中肯的意見。

普洛風

率領共和國首都守備軍的將軍之一，在和平會議期間為了以防萬一而率軍駐守在蓬依洛，後來被帝國的凱傑爾將軍突襲而不得不離開。



艾丘爾

亞司匹尼亞共和國中相當沈默寡言的將軍，平常都待在王都之中帶領首都守備軍，因為代理國王要參加和平會議而隨著他一同前往薩朗邦。在「王都巨神」中曾經被卡傑爾背叛，遭被推到瀑布底下。



艾貝協姆教團

位於名為艾貝協姆島的宗教聖地，信仰艾貝協姆神，在全球各地的教會都有神父派駐。除了派遣神父到各個教堂從事教會活動之外，教團中也有經過嚴格修行來磨練自己的身心，並藉此獲得不可思議之能力的密教存在。率領

這個秘密組織的是艾貝協姆教的最高領導人，外面的人是無法見到他的廬山真面目的。與布札姆教團的教義有很大的差異，似乎因此而引發不小的抗爭。



葛拉西亞

艾貝協姆教的最高權威，繼承了超人類依諾貝塔之血的少年。主要使命是負責培育修行僧及阻止古文明再興。依諾貝塔是古代民族的名字，有人說是修特爾的子孫。

布札姆教團

與艾貝協姆教對立的異教集團，倡導千年王國的思想。在政局不安定的時候趁機四處傳播真神即將降臨、世界秩序將會重整、永久的和平將會到來的末世思想；但說法空洞而缺乏說服力，只是對民眾的一種洗腦而已。除了

一般宗教活動外，在世界各地都有戴著面具的使者出沒，尤其是在舉行和平會議的時候，四周更是佈滿了邪教徒的勢力，讓人不禁懷疑他們的用心。



芭姆姐

菲亞爾

戴絲海蓮

葛立亞提



- 朱理安 (ジュリアン)
- 出生地：安利其王國
- 所屬：朱理安軍
- 種族：人類
- 加入方式：一開始便會在隊伍中

來自安利其王國 (エンリッチ王國)，父親是受雇於安利其王國的傭兵，被修特爾族人所殺。失去父親之後，年幼的朱理安便被傭兵們帶大，他們對小朱理安相當照顧，用十年的時間將他教養成一個擁有卓越劍技的戰士。為了替父親報仇，朱理安與梅迪翁及史維濕斯相約，展開了一場尋找殺父仇人的冒險之旅。



勇者

轉職 →



光之使徒 (光の使徒)

- 葛拉西亞 (グラシア)
- 出生地：艾貝協姆
- 所屬：朱理安軍
- 種族：人類
- 加入方式：一開始便會在隊伍中

擁有「神子」之名，繼承了超人類依諾貝塔的神聖血脈，是艾貝協姆教中的最高權力者，肩負著培育修行僧與阻止古代文明再興的責任。從小便接受嚴格的訓練，是能解開貝協姆之杖封印的唯一人選，擁有不可思議的正向之力。得到飛行兵器瓦裘當準備襲擊帝國首都的消息後，義無反顧地往亞司匹亞前去。



神子

轉職 →



光之神子 (光の神子)



- 唐柯德 (ドンホート)
- 出生地：亞司匹尼亞共和國
- 所屬：朱理安軍
- 種族：半人馬
- 加入方式：一開始便會在隊伍中

原本隸屬於梅迪翁軍的義勇騎士，曾經因為對巴朗特領主提出建言而被捕入獄，在聽到布札姆教準備以飛行兵器瓦瑟雷進攻帝國首都亞司匹亞的消息之後，他毫不顧身地逃獄離開巴朗特，再隨同光之神子葛拉西亞，搭乘布瑞斯比所帶領的福洛哥號一起前往帝國首都，準備迎戰布札姆教教徒，粉碎他們的野心。



傭兵 (バウアー)

轉職



神聖騎士 (ホーリーナイト)



- 凱蒂 (ケイト)
- 出生地：戴斯特尼亞帝國
- 所屬：朱理安軍
- 種族：妖精
- 加入方式：一開始便會在隊伍中

出生於戴斯特尼亞帝國的中部地方，一心嚮往大都市的生活，所以靠著親戚的關係加入戴斯特尼亞帝國軍。感覺上相當單純，是一個被保護得很好、不懂世事的大小姐。加入朱理安軍之後，隨著大家旅行而漸漸地見識到現實層面的殘酷，一方面也受到布麗姬的良性影響，漸漸地改掉她的大小姐脾氣……



魔法師 (マジシャン)

轉職



神聖魔法師 (ホウメイスター)



- 伊莎貝菈 (イザベラ)
- 出生地：戴斯特尼亞帝國
- 所屬：米理安軍
- 種族：人類
- 加入方式：第一章的戴斯特尼亞教會事件中加入，或是第三章葛達鎮本陣中加入

多明尼特皇帝的第三王妃所生的公主，與第三王子梅迪翁相反，相當受到皇帝的寵愛。第三王妃在進宮之前是一位修道士，伊莎貝菈繼承了母親的素質，在回復力方面有相當優秀的能力。第三王妃死後，梅琳姐把她當成自己的女兒來養育，伊莎貝菈也把她當成真正的母親一樣地尊敬著，是一個溫柔的公主。



公主 (プリンセス)

轉職 →



光之魔法 (光の魔法)

- 布麗姬 (ブリジット)
- 出生地：戴斯特尼亞帝國
- 所屬：米理安軍
- 種族：妖精
- 加入方式：第一章的戴斯特尼亞教會事件中加入

從小便侍在伊莎貝菈公主身邊當她的侍女，是好精族的魔導使，擁有公主的絕對信任，她自己也對這件事感到相當驕傲。公主曾經說過：「我的身邊有布麗姬在，她一定會好好保護我，不用擔心我的安危。」由此可見公主是多麼地信任與依靠她。擁有比人家多一倍的自信，有話就說、絕不拖延的直腸子性格。



魔法師 (ウィザード)

轉職 →



聖法師 (ハロウィザード)

- 奥妮妮絲 (オネステイ)
- 出生地：戴斯特尼亞帝國
- 所屬：朱理安軍
- 種族：飛馬
- 加入方式：第三章葛達頓本陣中加入

海門號上的重要成員，擁有相當高明的情報收集與分析能力，受到雷里安斯將軍的器重，在作重要決定時經常聽取她的意見。布札倫教以瓦裘當攻擊帝國首都亞司匹亞時，多明尼特皇帝寫了一封信，準備交給留在帝國首都的第一王子馬傑斯提，雷里安斯將軍則把這份重要任務交付給她，讓她飛回亞司匹亞送信。



飛馬騎士 (ハオウオウイ)

轉職



飛馬領主 (ペダオスロード)

- 雷昂 (レオン)
- 出生地：戴斯特尼亞帝國
- 所屬：朱理安軍
- 種族：獸人
- 加入方式：第二章BATTLE4過後加入

當亞司匹亞陷入危機的時候，守城的第一王子馬傑斯提與軍師史提魯根本對敵人無計可施，只能一味地挨打，毫無還手之力；直到朱理安軍前來救援之後，首都的危機才順利解除。看到一行人英勇的模樣，雷昂對朱理安軍不禁心生景仰之意，於是跟著眾人的背後離開首都，自動要求加入我軍成為我方夥伴。



獸人騎士 (ライオン騎士)

轉職



獸人領主 (ライオンキング)



- 凱庫羅 (ケクロロス)
- 出生地: 戴斯特尼亞帝國
- 所屬: 朱理安軍
- 種族: 龍人
- 加入方式: 第二章戴斯特尼亞教會事件中加入

龍族與人類混血所生下的龍人，能與龍對話就是他擁有龍之血的證明。傳說在大戰來臨時，已經沈睡在歷史中的龍之力會再度甦醒，為了證明這個傳說，凱庫羅順著自己體內的血脈所發出的呼喚，離開帝國反叛軍的陣營，加入朱理安軍，與大家一起踏上命運之旅，在這場大戰中，他能解開自己的身世之謎嗎？



龍人 (マンドラゴーン)

轉職



龍士 (ドラゴナイト)

- 普利姆 (プリムラ)
- 出生地: 安利其王國
- 所屬: 朱理安軍
- 種族: 小妖精
- 加入方式: 第五章瑪雅村長老家事件中加入

好奇心旺盛、相當活潑而愛玩的妖精，與瑪雅村的長老伊夏·哈·卡特一起在極北之地生活，陪著他一起等待朱理安、史維涅斯與梅迪翁等人的出現。長老的年紀大了，經常會忘東忘西，普利姆便幫他料理許多老年人記不得的事。對北方之地的地形相當瞭解，加入朱理安軍之後應該能對大家有相當多的幫助。



小妖精 (フェアリー)

轉職



光之妖精 (光の妖精)



- 翻道夫 (ベンドルフ)
- 出生地：不明
- 所屬：朱理安軍
- 種族：企鵝種
- 加入方式：第四章亞司匹亞城下町內，與其交談選「はい」(好)

在亞司匹亞城下町偷窺企鵝翻與翻可交尾(?)，有學者風範的企鵝。戴著一副眼鏡，感覺上相當有氣勢，不但會思考，還會講人話，是不可思議的謎樣生物。知道朱理安軍一行人的動向後，直接跑來找他們，聲稱要拯救世界，自己要求加入成為夥伴(不要還不行呢)。



學者企鵝 (學生ベンドルフ)

轉職



企鵝轉士 (ベンドルフ)



- 哈拉魯特 (ハラルド)
- 出生地：亞司匹亞共和國
- 所屬：朱理安軍
- 種族：人類
- 加入方式：第四章沛雅索鎮，布萊巴伯邸地下室酒藏內事件中加入

沛雅索鎮主布萊巴伯的兒子。和平會議前夕，布札姆教派的邪教僧來拜訪他的父親，以邪惡的負面之力將名為庫丹的魔獸附在鎮主布萊巴伯身上，奪取他的生命，鎮主因此而死。為了報這殺父之仇，哈拉魯特毅然決然地加入朱理安軍，與大家一起展開旅行，目的便是打倒當初害死自己父親的布札姆教教徒。



地盤守 (メタルハンター)

轉職



魔術士 (メタルハンター)

■十兵衛 (ジウベエ)

■出生地：東方之島國

■所屬：朱理安軍

■種族：人類

■加入方式：第四章BATTLE5中，與其交談後會加入



來自於東方島國的武士，由於自己的國家被戴斯特尼亞帝國皇帝私人所屬的殺戮部隊消滅，從此便將殺戮部隊當成追擊的目標，為了報仇而上天下海地四處追尋他們的蹤跡。個性堅毅而執著，一旦確立了目標便無怨無悔、盡力想將它達成。發覺自己一個人勢單力薄，於是加入朱理安軍，與大家一起行動。



武士 (侍)



大將

■艾丘爾 (エキユアル)

■出生地：亞司匹尼亞共和國

■所屬：朱理安軍

■種族：人類

■加入方式：一開始便在隊伍中

原屬於共和國的將軍，為了追求共和的理想，與帝國軍私下合作，打算一起謀害亞司匹尼亞共和國的代理國王，可是沒想到計畫進行到一半時遭到帝國的凱傑爾背叛而被推下懸崖，生死不明。好不容易撿回一條命後，他決定好好善用自己剩餘的生命，毅然決然地加入艾貝爾教總帥葛拉西亞所屬的朱理安軍。



將軍



艾丘 (ジ・エキユアル)



- 綠碧麗提 (スピリテッド)
- 出生地：戴斯特尼亞帝國
- 所屬：朱理安軍
- 種族：人類
- 加入方式：第四章BATTLE2途中加入

原本是帝國的將軍，被布札姆教四大司祭之一的芭妮施術控制後，身不由己地捲入一重又一重的陰謀之中。好不容易回復神智後，她決定打倒企圖重整世界秩序的邪惡力量——布札姆教，而加入朱理安軍。英氣十足，在戰場上也有相當不錯的表現，是一個不讓鬚眉讓男人為之汗顏的帥氣女將軍。



將軍

轉職



元帥 (スピリテッド)



- 蘿莉 (ローリー)
- 出生地：不明
- 所屬：朱理安軍
- 種族：獨角獸
- 加入方式：第二章BATTLE2開始前加入，但必須在第一章放過葛利亞提一命

神秘少女珍由一開始便在暗地中幫助著朱理安軍，一路下來幫了我們不少忙，可是在帝國首都之戰後她卻又為布札姆教的司祭求情，求朱理安軍饒過他一命。既然她這麼要求，朱理安便答應了她，之後一行人來到龍之墓場時珍又再度出現，讓蘿莉加入我軍，助大家一臂之力，蘿莉就這樣成為朱理安軍的一員。



獨角獸 (ユニコーン)

轉職



魔法士

■ 索桑 (サウザン)

■ 出生地：龍之墓場

■ 所屬：朱理安軍

■ 種族：白龍

■ 加入方式：第二章BATTLE.2中與其交談便可

擁有神龍之名，身份崇高的白龍，龐大的身軀與驚人的魄力為朱理安軍增加了不少氣勢。曾經因為布札姆教派的野心而受到控制，成為攻擊的機器，在龍之墓場襲擊朱理安一行人；幸好朱理安軍中有擁有龍之血的龍人亞連羅，他以龍人的身份代表我方跟神龍溝通，最後終於收服了牠，讓牠加入我軍。



武士(特)



大神

■ 普洛風 (プロフォンド)

■ 出生地：亞司匹尼亞共和國

■ 所屬：朱理安軍

■ 種族：人類

■ 加入方式：第四章BATTLE.2中不要將其殺死，戰鬥結束後便可加入

亞司匹尼亞共和國的將軍，未婚妻絲梯菀曾經被布札姆教的邪教僧控制而成為人質，後來被梅迪翁軍所救。在沛雅索與帶著梅琳妲的朱理安軍再度相遇後展開一場戰鬥，但這次朱理安軍又饒了他一命，普洛風對他救了自己未婚妻和她肚子裡的孩子這件事心存感激，為了報救命之恩而加入朱理安軍。



將軍



名將(プロフォンド)



■ 瑪姬 (マーキィ)

■ 出生地：伯列山

■ 所屬：朱理安軍

■ 種族：魔女

■ 加入方式：第五章BATTLE4中與其交換便可

受到布札姆教負向之力的詛咒，成為只能在極寒之地生存、所在之處便出現大風雪的雪女；為了解開身上的咒語，一直在雪山中等待朱理安軍的到來。朱理安軍來到雪山中的小鎮之後，藉著葛拉西亞的神聖之力，終於解開了長久以來所受的束縛，從此便跟著大家，打算跟著一行人一起去討伐邪惡的布札姆教。



雪女

轉職



女巫(クィーナ)

■ 塔克 (タルク)

■ 出生地：安利其王國

■ 所屬：朱理安軍

■ 種族：雷普拉康

■ 加入方式：第二次回德魯曼村時幫他找到井中的豬人後便會加入



史維涅斯得救之後，一行人又回到德魯曼村，刚好在橋上見到這個四處尋找豬人的老頭。老頭要大家買美味的肉給他吃，朱理安便真的去買給他，後來經過一座古井時他所帶的豬人剛好出現，朱理安答應要常常買肉給他吃，老人非常高興，便跟豬人一起加入朱理安軍。



豬人騎士

轉職



威狂騎士

- 尤諾瑪 (ウノマ)
- 出生地：東方異國
- 所屬：拳法寺
- 種族：人類
- 加入方式：在雷莫提的朱理安軍本陣中與他談話後會加入



在東洋的拳法寺擔任老師，愛琳的授業師父，愛琳原本跟著他一起學習拳法，後來受不了枯燥的生活而落跑。會出現在朱理安軍的本陣中，想必是因為想念他的愛徒而出來尋找吧？只要一有機會就呼嚕呼嚕地吃著好吃的拉麵，相當有趣的一個老人。



武士(侍)

轉職



大將



兵戎相見

CHAPTER

2



- 第一章 帝國首都奪還作戰
- 第二章 叛亂的馬傑斯塔
- 第三章 踏上亞司匹尼亞
- 第四章 遠征軍 前往北世界
- 第五章 創造主的遺產
- 第六章 最北方的都市
- 最終章 永遠的光之戰士

實戰篇

第一章

帝國首都奪還作戰

為了貫徹邪惡的陰謀，重整世界秩序，完成千年王國的夢想。

市北總教統率著飛行兵器瓦萊雷整擊帝國首都。

自從皇帝綁架事件發生之後，所有兵力都已經外調。

首都如同一座空城，驟然受到攻擊根本毫無還手之力。

在危急存亡之際第一王子的軍師布琉斯比臨危受命，負責出城討敵兵。

聽到這個消息之後，神子葛拉西亞義不容辭地趕往救援。

梅迪奇本來也想出手幫忙，但一時抽不出人手。

幸好前來理安官團隨行，於是兩人搭著福洛哥諾，一同極力向前去。



伙伴的增減

流 程



水理亞 (シェリア)



葛拉西亞 (ガウシア)



艾卡 (アイカ)



唐納德 (ドンク)



艾利克將軍 (エリック)

第二部中如果殺掉赫羅菲，艾利克將軍一開始就留在隊上。



瓦法特女公爵 (アイシント)



伊莎貝拉公爵 (イザベラ)

第二部中如果放掉赫羅菲一命，艾利克將軍不會加入，但公主和瓦法特在此一起加入，否則公主會在第三卷第一個村莊才加入。

RATTLE 1
福洛哥號

village 1
福洛哥號

RATTLE 2
戴斯特尼亞港

village 2
戴斯特尼亞港町

RATTLE 3
戰慄的瓦裘雷


RATTLE 4
風之葛立亞提

第一章 帝國首都奪還作戰

BATTLE 1 福洛哥號

知道布札姆教（ブルザム教）的人駕駛飛行兵器前往帝國首都之後，葛拉西亞（グラシア）決定趕往救援，朱理安（ジュリアン）也隨他一同前去；沒想到敵人比他們早了一步，由海面上攻擊過來，一行人只好在船上迎戰……

新加入夥伴	無	敵軍軍力	初期6人，無增援
勝利條件	敵人全滅	敗北條件	神子或朱理安死亡
可獲得道具	無		



編號	名稱	HP	MP	所持物品
1-3	假面邪教僧 (假面邪教僧)	42	0	いやしのしずく (治療水滴)
4-6	バガスス邪教僧 (飛馬邪教僧)	38	0	フリーズボール (冰凍球)

攻略秘要

此場戰鬥是第三部的第一場戰鬥，如果有玩過第一部跟第二部的話，開始玩的時候會發現只要被敵人K到時應該會有一種血流如注的感覺（只要輕輕的被敵人碰一下HP就快損一半左右）。所以在戰鬥的時候要格外的小心，不要不小心讓凱蒂(ケイト) 和葛拉西亞(グロシア) 誤入敵人的攻擊範圍；最好以唐軻德(ドンホート) 跟朱理安為前鋒，兩人站在船的左側通道前等待敵人自投羅網，一有敵人靠近時就立刻兩人聯手夾擊，凱蒂跟葛拉西亞則

分別站在兩人的背後輔助攻擊及治療。簡單地說，這一關的策略就是要利用船左右兩側的窄小通道，讓敵人的攻勢延遲，唐軻德跟朱理安來當肉靶，葛拉西亞跟凱蒂則在後面當啦啦隊加油就夠了！



一番用船左右兩側的窄小通道，讓
我軍不致於一舉被滅。

CHECKPOINT

如果玩家在第二部的亞那費克村戰鬥中饒絲絲菀(ステラ)一命，沒把她給宰了，在第三部一開始的船上，玩家就會發現沒有艾丘爾將軍(エキユール)可用，當然，艾丘爾身上最讓人垂涎的解毒能力也就同時說拜拜啦！

失去艾丘爾將軍的玩家也別傷心，伊莎貝菀(イザベラ)正在遠方向各位招手，只要先熬過沒有解毒草、沒有解毒能力的前半段戰鬥，以後一定會苦盡甘來的！



→如果隊上沒有丘爾將軍，中毒的角色只能慢慢恢復失去的MP。



→鞋子不合腳的朱理安，還像穿了雙蛙鞋。

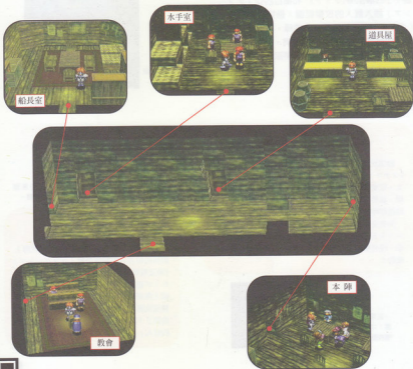
CHECKPOINT

不知道玩家們有沒有發現，第一場在海上的那艘船芳名叫福洛哥號(フログシップ)(英文較好的玩家會發現，船的名解フログシップ也就是「青蛙號」)，再仔細看看在船上奔來跑去的朱理安(ジュリアン)，會發現他腳上的鞋子實在大得有點誇張，簡直像裝了「蹼」一樣……那不就是「青蛙號上的蛙人」了嗎？

VILLAGE 1 福洛哥號

福洛哥號在暗夜中不停地急速飛馳，準備趕往帝國首都戴司特尼亞。船上載著的是來理安與艾貝爾姆教的神子葛拉西亞，雖然等待在前方的是未知的命運，也許還有數不清的陰謀在裡面，但是他們別無選擇，只能繼續前進……

新加入夥伴	無
可利用設施	本陣 教會 道具屋 水手室 船長室
可獲得道具	ミスリルのかげら (米斯里魯的碎片)、さどりのミフ (開悟之靈)、 金貨100枚



道具屋

所得道具搜覽



編號	名稱	獲得的地點
01	ミスリルのかげら (ミスリルの破片)	本陣木箱内
02	ととりのミツ (開悟之蜜)	船長室の寶箱
03	金貨100枚	船長室の櫃子

道具屋

名稱	價格
藥草 (藥草)	10
いやしのしずく (治愈水滴)	200
毒消し草 (解毒草)	20
妖精の粉 (妖精之粉)	100
天使の羽 (天使之羽)	40
道具屋珍品	
いやしの水 (治療之水)	300

CHECKPOINT

別小看這艘小小的船，它可是「麻雀雖小，五臟俱全」唷，唯一有點令人遺憾的是缺少了武器屋，在原本武器屋老關站的地方會放著一塊看板，說老闆去「補貨」了，過一陣子就會回來。



←原來是去添補貨源啦，很好很好，等著買新東西囉。

傳說始末

夜霧中的航行



CHECKPOINT

遊戲一開始，便在這艘名為福洛哥號的船艦上，首先會發生一場戰鬥，戰鬥結束後，反正離目的地還有一段距離，所以可以先在船艙內隨便亂逛，做一些挖挖寶物、紀錄之類的動作。



→船上的各項設施應有盡有，記得要多多加以利用哦。

CHECKPOINT

這艘船上有兩個道具可以拿，一個在本陣直直對面，一個大大的、有點豪華的房間——也就是船長室裡的寶箱內，可以拿到「開悟之蜜」(さとのミツ)，另一個在本陣的「孤隻」木箱裡有「密斯里魯的碎片」(ミスリルのかげら)。



→船長室的布置相當氣派豪華，一眼就能認出來。

在一望無際的大海中，有一艘船默默地海面滑翔著，四周是滿滿的黑暗與寂靜，只有一片片的煙霧漂浮在空氣裡。這艘船便是福洛哥號(フラグシップ)，船上的一行人正準備往帝國首都前去，因為葛拉西亞(グアシア)得到布札姆教(ブルザム教)的人駕駛古代超人類修特爾(ヒュードル)的飛行兵器前往帝國首都的消息，身為艾貝協姆教的神子，他不能放著這件事情不管。為了阻止即將發生的危機，葛拉西亞決定立刻出發前去救援，朱理安(ジュリアン)不放心他自己一個人去，便離開梅迪翁軍，陪著他一同趕往戴斯特尼亞(デストニア)。

在航行之中，大家不禁對目前的世界局勢議論紛紛。因為帝國與共和國之間的衝突越演越烈，自從在薩朗邦發生皇帝被綁架的事件之後，兩國之間的緊張度更是激增到最高點，如今多明尼特皇帝依舊下落不明，所有的人都對事件的真相感到萬分好奇。就在一群人為了帝國與共和國兩大陣營間的問題爭論得面紅耳赤時，葛拉西亞由船艙中走了出來；原來他聽到大家說話的聲音，所以到甲板上來看看。葛拉西亞是在艾貝協姆島上出生，



→在聖地艾貝協姆島出生，接受過嚴格修練的神子葛拉西亞。

在他出生後不久，母親便去世了，他是由修行僧帶大的，所以他根本不曉得什麼是親情的溫暖，陪著他長大的只有嚴格的修行。站在船頭上吹風時，迎面而來的鹹味讓葛拉西亞不禁回想起島上的回憶……才剛加入談話不久，敏銳的他馬上感覺到空氣中有一股危險的氣息，仔細思考之後，葛拉西亞證明遠方傳來明顯的殺意，應該是布札姆教的人不會錯！既然敵人已經來到眼前，唯一的選擇自然是迅速迎戰，大家馬上採取準備行動，讓沒有戰鬥力的船長避到船艙中，確保他的生命安全；朱理安和艾丘爾（エキュール）也來到甲板上助大家一臂之力，跟大家一起準備戰鬥。說時遲那時快，才剛站好位置時，遙遠的海面已經出現了敵人的身影，下一秒鐘一群在海面上巡邏的假面邪教僧便以極快的速度向船上的眾人攻了過來，幸好大家還沉得住氣，合眾人之力終於將他們打敗。擊退敵人之後，邪教僧留下了一句詭異的話：「皇帝的目標也是神子跟貝魯姆之杖（ベセムの杖）！」然後便消失了。

這句話到底代表什麼意思？皇帝不是被綁架而下落不明嗎？真是令人百思不解……難道帝國皇帝被綁架的事情是假的？不然為什麼假面邪教僧會說出那句話？總覺得這件事的背後隱藏了什麼奇怪的陰謀……可是儘管個人有個人的立場，大家的共同目標——避免即將出現的危機，解救帝國首都卻是不變的。為了這個目地，一行人整裝待發，福洛哥號也再度調整方向，往帝國首都前去。



→為了前往帝國首都，一行人連夜啟程，沒日沒夜地趕路。

CHECKPOINT

爲了對下一場戰鬥有所準備，建議各位玩家先在道具屋裡購買一些「民生必需品」，以備不時之需；不過呢，買東西也別亂買，畢竟也要爲將來鋪路嘛（當然，若真的窮瘋了的話還有最後手段金×指可以用）。



→買東西之前必須精打細算，以免變成窮鬼。

CHECKPOINT

只要先回到本陣一趟，出來到樓梯附近後，便會發現船已接近陸地，伙伴們也都出來，所以在東西還沒拿之前先不要進本陣比較好，待一切準備就緒之後，再繼續往下一戰場前進比較理想。




→終於看見陸地了，總算能有「腳踏實地」的感覺了。

BATTLE 2 戴斯特尼亞港

爲了避開布札姆教的追兵，一行人特地由比較偏僻不顯眼的地方上岸，沒想到才剛踏上帝國的領土就跟敵人碰個正著。原來他們在海上落敗之後感到相當不甘心，所以特地跑到這兒來埋伏，於是雙方再度展開一場大戰。

新加入夥伴	無	敵軍軍力	初期7人，無增援
勝利條件	消滅 BOSS	敗北條件	神子或朱理安死亡
可獲得道具	いやしのしずく（治療水滴）、力のワイン（活力之酒）		



敵軍軍力

編號	名稱	HP	MP	所持物品
1	BOSS 假面邪教僧 (假面邪教僧)	46	16	いやしのしずく (治療水滴)
2-3	ハンターエルフ (妖精獵人)	40	0	藥草 (藥草)
4-5	假面邪教僧 (假面邪教僧)	42	0	いやしのしずく (治療水滴)
6-7	ベガサス邪教僧 (飛馬邪教僧)	38	0	フリーズボール (冰凍球)

所得道具搜覽



編號	名稱	獲得的地點
01	いやしのしずく (治療水滴)	戰場上的木桶內
02	力のワイン (活力之酒)	戰場上的木桶內

攻略秘要

這一場戰鬥的敵人要注意的就是BOSS會使用閃電LV1的魔法，由於閃電魔法屬於擴散性質的魔法，只要一人被電擊，周圍的人都會一起感電，所以在戰鬥中盡量不要讓夥伴點在一起，以免造成「一人被電，兩人挨爽」的可悲畫面。而這裡要注意的就是敵人所攻擊的目標會固定在葛拉西亞及朱理安兩人身上，只要這兩個人其中有一人陣亡，就要重回教堂去。因此在這裡千萬不要主動去攻擊敵人，最好是引誘敵人進入我方的攻擊範圍內，再將他們毆打一頓，簡單的說就是在這裡我們戰力還是不足，所以最好是龜一點等敵人送上門來。

戰場地形並不大，但是敵人都居高臨下，我方只能守株待兔，等它們自己乖乖送上門讓我們打屁股；不過可別太大意，敵人之中包括了兩個「有翅膀的」飛馬邪教僧，移動範圍剛

好是一半戰場，如果想蓋這兩個「門神」布袋，最好先在它們的移動範圍外兩步左右跳舞，等它們靠過來時再把它們做成「烤飛馬肉」。

還有，假面邪教僧會盯著朱理安拚命放毒，為了拯救朱理安的HP，沒有「毒消草」的玩家只好讓神子去充當「捐血中心」……嫌麻煩的話，就用朱理安的回歸魔法(リターン)飛回船上購物吧！



一被雷劈到可不是普通的痛，這種痛苦最好不要「有難同當」比較好。

VILLAGE 2 戴斯特尼亞港町

到達村莊之後，街上已經見不到帝國軍的踪影，因為王城有難，所有的守軍都被徵調前去。跟村中的人談話後，發現有一個神父在找大家，一行人便往教會前去。萬萬沒想到的是，這個神父的真正身份居然是反叛軍首領……

新加入夥伴	大法師（ウィザード）布麗姬（ブリジット） 公主（プリンセス）伊莎貝菈（イザベラ）
可利用設施	本陣 教會 武器屋 道具屋 製鐵所 酒場
可獲得道具	ミスリルのかげら（米斯里魯碎片）×2、天使の羽（天使之羽）、毒消し草（解毒草）、帝都遺跡の地圖（帝都遺跡的地圖）、女神の涙（女神之淚）、元氣のパン（元氣麵包）、妖精の粉（妖精之粉）、スイフトブーツ（輕便鞋）、金貨500枚、金貨300枚、金貨200枚



マインクラフト 所得道具搜覧



編號	名稱	獲得的地點
01	ミスリルのかげら (ミスリル雲碎片)	本陣旁木箱
02	帝都遺跡の地圖 (帝都遺跡の地圖)	酒場後面小路内寶箱
03	毒消し草 (解毒草)	製鐵所旁木箱
04	ミスリルのかげら (ミスリル雲碎片)	製鐵所鐵堆
05	スイフトブーツ (輕便鞋)	製鐵所房內寶箱
06	天使の羽 (天使之羽)	民家1雜物間木箱
07	女神の涙 (女神之淚)	民家2寶箱左
08	元氣のパン (元氣麵包)	民家2寶箱中
09	妖精の粉 (妖精之粉)	民家2寶箱右
10	金貨500枚	酒場2F房內的櫃子
11	金貨300枚	民家3的櫃子
12	金貨200枚	道具屋的櫃子

武器屋

名稱	價格
スチールナイフ (鋼鐵小刀)	250
バスタードソード (大劍)	3800
バトルレイピア (戰鬥西洋劍)	1500
バトルブレード (戰鬥刀)	2500
ヘビーランス (重裝槍)	4200
パワースピア (威力矛)	1800
ヘビーハルバード (重裝戰戟)	2800
ヘビーメイス (重裝戰錘)	2000
ロビンの矢 (羅賓之箭)	4500
ミドルクォレル (中型十字架)	2500
グレートシユル (重裝火炮)	3000
武器屋珍品	
ブロンズロッド (銅杖)	360
パワーアング (威力鎗)	200

道具屋

名稱	價格
藥草 (藥草)	10
いやしのしずく (治療水滴)	200
毒消し草 (解毒草)	20
妖精の粉 (妖精之粉)	100
天使の羽 (天使之羽)	40
シルバーリング (銀戒指)	2000
バトルブレイス (戰鬥手環)	2000
プロテクトブレイス (防護手環)	2000

傳說始末

神父的另一個身份

STORY

CHECKPOINT

船隻靠岸後，會先在碼頭附近進行一場戰鬥，戰鬥結束後由另一個出來，便可來到帝國首都戴斯特尼亞，不愧是大帝國的首都，這個城市還不是普通的氣派，反正也沒事，就到處逛逛吧。



→帝國首都果然與眾不同，真是超偉。

CHECKPOINT

在這個戴斯特尼亞首都裡，首先該去的地方當然是武器屋，裡面賣了許多上等的好貨，不過相對的，其價格也不菲，建議各位替狙擊手凱蒂添購羅賓之箭（ロビンの矢），不過這一買下去，可能荷包就「空空如也」了。



←天啊，好「高貴」的羅賓之箭啊，我的錢包

在漫長的航行之後，一盞盞溫暖的燈光終於映入眼中，陸地已經接近了，一行人即將到達帝國首都，於是大家收拾行囊，準備上陸。船靠岸之後，大家依序下船，為了掩人耳目還特地選了個不顯眼的地方，可是沒想到迎面而來的居然又是在海上出現過的那些敵人！原來在海上被擊敗之後，他們還不死心，特地埋伏在港口邊，好整以暇地等著朱理安一行人自投羅網。幸好大夥不是省油的燈，一方面對手也太輕敵了，三兩下便敗在我方手裡。去除「路障」之後，大家進入村莊中，此刻路上早已經見不到帝國軍的蹤影，因為王城受到飛行兵器瓦裘當的襲擊，所有兵力都被調往中央；現在在村莊中保護著人民，為人民奮勇作戰的反而是與帝國作對的反叛軍。

跟村中的人民交談之後，得到一個消息——這個村中的神父要大家趕快去見他。得到這個情報後，朱理安一行人便前往教會，拜見這位神父。帝國實行極權制度已經很久了，為了反抗這種不合理的社會現象，反叛軍成立了一個地下組織，目的是集結眾人力量，暴露腐敗政



→眼前的這位美女便是帝國公主伊莎貝兒。

治的實態、喚醒民衆的自主性與自覺，而史科羅（スカロー）神父便是這個組織的領導者，也是帝國軍通緝溫查的頭號犯人。

見到神父後，他向眾人殷勤地打招呼，看起來就像老朋友一樣。仔細一問，才發現他和布瑞斯比（ブレスビイ）是老同學，當初曾經在一起求學，成績都相當優秀，還約好了將來要聚在一起。後來史科羅到帝國王城中工作，看過了種種不平等現象之後，他心中對自己的國家產生了疑問。為了替這份心情尋找解答，他前往艾貝協姆接受神父的教育，想在嚴格的修行生活中尋求真理；經過一番洗禮之後，史科羅的心中有了完全不同的體認，也對帝國的極權制度感到徹底失望，回國後便帶領反叛軍，成為反叛軍的首領，帶領從事叛變活動，這便是神父的另一個身份。神父原本要阻止大家往前走，因為他覺得這其中有陰謀存在，往前走對大家而言相當危險；可是一行人的信念相當堅定，神父無法阻止、也不方便阻止。這時帝國的公主伊莎貝菈（イザベラ）由教會後頭走到眾人面前，提出跟大家一起參與戰鬥的要求。因為她的母親還在城中，伊莎貝菈對母親的安危非常地掛心，知道一行人是往王城的方向前去後，她便想跟大家一起走，到王城中去救母親。聽到她的想法後，眾人不約而同地反對，畢竟遠趨旅行對一個身份如此嬌貴的人來說是太危險了。可是公主對自己的處境相當瞭解，對即將來臨的危險也早有心理準備，大家根本拗不過她，只好帶著她一起走，一行人便在神父的祝福與叮嚀之下繼續往前邁進。



→ 神父居然便是帝國軍所通緝的反叛軍首領。

CHECKPOINT

做完準備之後，便可以向教堂前進，才剛踏進去，便會有人將朱理安喊住，大夥討論過目前的狀況之後，決定由朱理安軍向王宮前進，在此，大法師（ウィザード）布麗姬（ブリジット）會加入。



→ 終於有魔法師加入了，這下可以安心許多了。

CHECKPOINT

在製鐵所有一個緊閉房間的門，房間內有一個寶箱還有三名帝國士兵，原本是無法進去的，但是只要跟一旁的老先生說話，他就會把門打開讓我們進去，同時也會放出三名帝國兵。

在教會的討論結束之後，整裝裝，便可以準備朝目的地——戴斯特尼亞王宮前去，由位於本陣旁側邊的門走出去，便會自動往王宮前進。




→ 只要跟這位老先生說話，門就會打開了。


BATTLE 3 戰慄的瓦裘雷

走到山丘邊時，有一個神秘的聲音提醒大家要利用身邊的障礙物，小心通過這個通道。雖然不明白聲音的主人是誰，但是聽起來不像敵人，而這個建議也相當有用，一行人因此避過飛行兵器的追擊，順利前往帝國王城。

新加入夥伴	無	敵軍軍力	初期11人，遺跡1人
勝利條件	消滅BOSS	敗北條件	神子或朱理安死亡
可獲得道具	いやしのしずく（治療水滴）、ライフリング（生命戒指）		



遺跡



敵軍軍力覽

編號	名稱	HP	MP	所持物品
1	BOSS 假面邪教僧 (假面邪教僧)	48	21	パワーアーク (威力聖杖)
2-4	假面邪教僧 (假面邪教僧)	46	16	いやしのしずく (治療水滴)
5-6	ハンターエルフ (妖精獵人)	40	0	藥草 (藥草)
7	假面邪教僧 (假面邪教僧)	42	0	いやしのしずく (治療水滴)
8-9	ベガスス邪教僧 (飛馬邪教僧)	38	0	フリーズボール (冰凍球)
10-11	リザードマン (蜥蜴人)	45	0	パワーアックス (威力斧)
NPC				
12-14	デストニア兵 (戴斯特尼亞兵)	43	0	藥草 (藥草)
遺跡				
15	シーフ (盜賊)	52	0	無

所得道具搜覽



編號	名稱	獲得的地點
01	いやしのしずく (治療水滴)	遺跡內的寶箱
02	ライフリング (生命戒指)	遺跡內的寶箱

攻略秘要

這一場戰鬥中，最讓玩家頭痛的莫過於在空中飛的瓦裘雷了！這死香菇頭每一回合會不時用閃電攻擊我方；這種一次扣九滴血的攻擊不但會讓人痛得吱吱叫，而且像在下圍棋一樣，只要排成一直列就會被烤成串燒，加上攻擊的範圍是——「無限」……由於無法對它攻擊，因此只能想辦法避開它的攻擊或是將創傷降到最低；最有效的方法就是躲在洞穴中，或是躲在石塊後面。不過要記住石塊只要受到閃電的攻擊就會毀壞，所以石塊的數量會越來越少，加上可藏匿的洞穴數量並不多，洞穴彼此的間距都不算小，如果說我方如果全都躲在洞

穴中的話，會把力量分散掉，所以過這一關的方法最好是速戰速決，戰鬥拖的越久，對我方就越不利。瓦裘雷的閃電攻擊範圍是由上而下，所以我們夥伴排列最好是由左而右，這樣就可以把損傷降低，以伊莎貝拉及葛拉西亞的治療魔法為後盾，這樣就能輕易衝到BOSS的懷中將他消滅！


→雖然可以躲在石塊後躲避閃電之雷擊，但瓦裘雷還是會把石塊擊碎，讓人無處可躲。



BATTLE 4 風之葛立亞提

一行人來到王城前，果然看見飛行兵器在城門下徘徊。葛拉西亞馬上用貝協姆之杖的正向之力將它壓制住，朱理安他們便趁機打敗敵人。可是沒想到的是趕走敵人之後帝國的第一王子居然不認帳，把布瑞斯比和大家一起趕走……

新加入夥伴	無	敵軍軍力	初期11人，增援3人
勝利條件	消滅 BOSS	敗北條件	神子或朱理安死亡
可獲得道具	無		



編號	名稱	HP	MP	所持物品
1	假面邪教僧 (假面邪教僧)	48	21	パワーアंक (威力聖杖)
2	假面邪教僧 (假面邪教僧)	46	16	いやしのしずく (治療水滴)
3-4	ハンターエルフ (妖精獵人)	40	0	藥草 (藥草)
5	假面邪教僧 (假面邪教僧)	42	0	いやしのしずく (治療水滴)
6-7	ベガサス邪教僧 (飛馬邪教僧)	38	0	フリーズボール (冰凍球)
8-10	リザードマン (蜥蜴人)	45	0	パワーアックス (威力斧)
11	ワルキューレ (瓦裘雷)	1	0	無
増援				
12	BOSS ゴリアテ (葛立亞提)	180	90	力のワイン (活力之酒)
13	假面邪教僧 (假面邪教僧)	48	21	パワーアंक (威力聖杖)
14	假面邪教僧 (假面邪教僧)	46	16	いやしのしずく (治療水滴)

攻略秘要

這一場戰鬥雖然並不是很難，但是玩家如果沒有好好的利用地形效果的話，要勝利就不容易了！如果不善用地形效果，把自己當作勇者拼命向前衝的話，只有「肉包子打狗」的份！怎麼說呢？因為中央的瓦裘雷每回合在中央通道施放閃電魔法，這顆瓦裘雷的閃電攻擊範圍比上場戰鬥的瓦裘雷攻擊範圍大約增加了三到四倍（真是○△□×，經常莫名其妙的就要送血給敵人）！雖然被電一次HP只損9而已（好像蚊子咬的一樣），不過相信只要多被電幾次玩家就會感覺到什麼叫痛了！不過只要躲在左右兩側溝渠內，就不會被瓦裘雷的閃電轟到，玩家要利用旁邊的溝渠不斷靠近葛利亞

提，就可以將受到閃電攻擊的創傷降到最低。

要打BOSS葛利亞提的時候，千萬別被他的龐大HP嚇到了，對於這個，筆者可以送玩家一句話，就是「血牛一條罷了！」，但要記得先用神子的閃光(ソライニング)消除其結界，攻擊才會有效；只要打到葛利亞提戰鬥就會結束！



→先用神子的閃光(ソライニング)對中央的負力之杖攻擊，才能夠打破葛利亞提的結界。

CHECKPOINT

戰鬥過後珍會出現替葛利亞提求情，請朱理安一行人放過他，如果玩家希望之後獨角獸蘿莉能加入我軍的話，在這裡要選擇第一個答案「是」。



CHECKPOINT

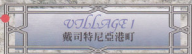
當玩家使用閃光(ソライニング)魔法攻擊過負力之杖後，對於葛利亞提攻擊的動作一定要快！因為只要過了幾回合之後，負力之杖的力量馬上會回復，葛利亞提的結界又會再生。重點是使用過閃光(ソライニング)後MP會耗盡！

第二章

背叛的馬傑斯提

跟著福洛羊脫千里迢迢地趕往帝國首都，
好不容易躲著飛行兵器圍堵亞司匹亞的布札姆牧師祭
葛立亞提打敗後，
米羅安軍和技不知感激的第一王子當成可疑人物而派人進行追殺。
為了逃離追兵，一行人一路由首都出走，
準備越過大海，由帝國前往共和國。
就在大家絕望無計得走投無路時，反叛軍的領導者艾科羅這時出現，
找到大家首領大陸航線的地下通路，經由這條無人知道的密道，
米羅安軍終於順利地逃過第一王子的追擊，順利抵達共和國國境。





VILLAGE 1 戴司特尼亞港町

好不容易解除了帝國首都的危機，米理安一行人卻馬上變成可疑份子而遭到帝國軍的追殺，真是讓人意想不到的結果。為了逃離帝國軍的追緝，布瑞斯比決定加入我方，一起接受神父的幫助，由地道中偷偷離開……

新加入夥伴	龍人（マンドラゴン）凱庫羅（ケクブロス）
可利用設施	本陣 教會 武器屋 道具屋 製鐵所 酒場
可獲得道具	守りのミルク（守護牛奶）



Fi 所得道具搜覽



編號

名稱

獲得的地點

01

守りのミルク (守護牛奶)

跟民家2的老婆婆交談便可入手

CHECKPOINT

提醒各位玩家，在每到一處新的城鎮後，記得要到武器屋和道具屋看看「珍品」，因為每個地方出現的珍品都不一樣，哪時會出現新的玩意也不一定，所以說有閒時就盡量去逛逛。



↑記得有事沒事就要來「搜刮」一下珍品囉，會有好東西囉。

道具屋

名稱	價格
藥草 (藥草)	10
いやしのしずく (治療水滴)	200
毒消し草 (解毒草)	20
妖精の粉 (妖精之粉)	100
天使の羽 (天使之羽)	40
シルバールング (銀戒指)	2000
バトルブレイズ (戰鬥盾)	2000
プロアクトブレイズ (防禦盾)	2000

CHECKPOINT

筆者在這裡建議一下玩家，如果手頭上夠充裕的話，最好盡量將武器換新，另外就是請記得在所有的伙伴身上都「加減」放一些回復HP用的道具，因為替下來會連戰兩場，有備總是無患。

武器屋

名稱	價格
ハンターナイフ (獵人小刀)	1000
バスタードソード (大劍)	3800
マスターレイピア (達人西洋劍)	5000
バトルブレード (戰鬥刀)	2500
ヘビーランス (重裝槍)	4200
パワースピア (威力矛)	1800
ヘビーハルバード (重裝戰戟)	2800
ヘビーメイス (重裝戰錘)	1800
スチールクロウ (鋼鐵爪)	750
パワーグラブ (威力拳套)	1100
ブラスナックル (黃銅拳甲)	2000
ロビンの矢 (羅賓之箭)	4500
ミドルクオレル (中型十字弓)	2500
グレートシエル (重型火炮)	3000
武器屋珍品	
タリスマンロッド (避邪之杖)	2600

CHECKPOINT

在戴斯特尼亞王宮城壁前的戰鬥結束後，第一章便也隨之結束，接下來便進入第二章的部分，第二章一開始，便會直接在戴斯特尼亞的本陣內商討將來的去向，而此時史科羅神父進來請朱理安到教會去一趟。



→史科羅神父來請朱理安到教會去商討對策。

CHECKPOINT

因為只要一到教會，便會有事件發生，而跟著便強制到下一戰場去，所以建議各位玩家最好不要傻傻的就直接衝到教會去，因為這一來不僅無法記錄，就算要購物也不行，還得用朱理安的魔法「回歸」(リターン)飛回來。



← 說……跟我出來，我要買東西，我要挖寶物……

傳說始末

權力鬥爭的真相

千辛萬苦地將援軍帶回戴司特尼亞，還將來襲的布札姆教派及瓦裘雷順利擊敗之後，萬萬沒想到，布瑞斯比居然被被第一王子馬傑斯提(マジステイ)與史提魯(スタイル)當成背叛者，連請來支援的葛拉西亞和朱理安也被視為可疑份子，一起趕出城外。布瑞斯比一直對帝國忠心耿耿，會千里迢迢地出城去討救兵也是因為這個原因，只是沒想到好不容易找來葛拉西亞與朱理安，還將瓦裘雷順利擊敗之後，居然會遭遇這種變故，讓他對自己過去所做的事情感到萬分灰心，也對未來感到相當徬徨。

大家討論之後，發現第一王子之所以會作這種決定，是因為不想讓守城的功勞被外人佔去，所以將護城有功的一行人認賴為可疑人物，如此一來便不會有人懷疑自己的能力，可以將擊破敵軍、讓首都解除危機的功勞都攬到自己身上。換句話說，布瑞斯比只是運氣不好，變成帝國內部權力鬥爭下的犧牲品，原因根本不是出在布瑞斯比身上。

帝國的極權政治已經行之多年，在這樣的政治體系下求生存的人們早就養成不正常的心態，成天只想將權力抓在手中，被權力慾蒙蔽了心靈，沒有時間思考到人民



→為了向自己的命運挑戰，布瑞斯比決定與大家一起奮鬥。

的福利，只是在權力鬥爭的戰場上打滾；所以第一王子會有這樣的行為也就不奇怪了，他畢竟也只是被權力慾玩弄的可憐人而已。明白這些之後，布瑞斯比的心裡舒坦多了，看透了高位者權力鬥爭的真面目，他決定離開帝國陣營，加入朱理安一行人，我方也因此多了一名智將。

討論完畢後，有一個迫在眉梢的危機卻仍然沒有得到解決。原來第一王子馬傑斯提為了斬草除根，派軍追殺他們，所以目前的第一要務是思考如何甩開追兵，以確保大家的安全。就在一行人感到苦惱萬分時，神父挺身而出，說他有幫大家逃命的方法，於是眾人隨他一起回到教會。

回到教會後，史科羅神父在教會地板上打開一個密道，要大家由密道逃走。這條路原本是反叛軍為了以防萬一而建築的，出口是在東方山脈的一個大洞穴，洞穴之所以會形成則是因為陸塊移動的原因。可是這通路有一個可怕的地方，就是它裡面不但有怪物，還有龍的墓場，可以說是危機重重。神父看出大家眼裡的猶豫，便告訴大家有一個人可以幫忙。神父話才說完，教會後頭便走出一個人來，眾人仔細一看，居然是龍族的人！這個龍族的人說他叫凱庫羅（ケクロブス），之所以要加入朱理安軍、成為大家的夥伴是因為他體內有一種聲音在催促著他如此作……雖然不懂原因是什麼，但他願意跟命運挑戰。有了這樣一個可靠的夥伴帶路，通過密道應該不會有問題才對，於是朱理安一行人便陸續進入通道，往未知的前方行去。



→龍人雖然對加入的原因說不明白，但他很瞭解自己的心情。

CHECKPOINT

離開本陣後，請各位玩家務必到武器屋走一趟，因為進入第二章之後，武器屋又進了新貨，有艾丘爾將軍的新武器「達人細劍」(マスターレイピア)、還有各位可以發現一些之前沒出現的武器。



→若有艾丘爾將軍的玩家，請務必湊出錢來購買這把劍。

CHECKPOINT

準備結束後，就可以直接到教會去，此時龍人（マンドフゴン）凱庫羅（ケクロブス）會加入，並且會打開一條密道，由密道下去後會強制進入戰鬥；只要一進教會到進入戰鬥都是一連串的自動事件。



→強力的龍人凱庫羅終於加入了，这下又多了一個得力伙伴。

BATTLE 1 大洞穴

眼看就要到達出口，遠海浪的聲音也隱隱約約地傳入耳中，沒想到橫擋在眼前的居然是水底的食人魚，還有數不清的怪獸！這個密道的確是危機重重，可是只有這條路才能順利透過這兵，看樣子只好跟怪獸們決一勝負囉！

新加入夥伴	無	敵軍軍力	初期5人，增援7人
勝利條件	消滅 BOSS	敗北條件	神子或朱理安死亡
可獲得道具	ミスリル銀（密斯里魯銀）、神龍遺跡的地圖（神龍遺跡的地圖） 守りのミルク（守護牛奶）		



敵軍軍力

編號	名稱	HP	MP	所持物品
1-2	ヘルムクラブ (毒居蟹)	42	0	毒消し草 (解毒草)
3	ブラッドボーン (血骸骨)	45	0	妖精の粉 (妖精之粉)
4-5	グール (僱農)	60	0	毒消し草 (解毒草)
増援				
6	BOSS ブローパー (僱農王)	110	0	いやしの水 (治療之水)
7-9	キラーフィッシュ (食人魚)	46	0	いやしのしずく (治療水滴)
10	ヘルムクラブ (毒居蟹)	42	0	毒消し草 (解毒草)
11	ブラッドボーン (血骸骨)	45	0	妖精の粉 (妖精之粉)
12	グール (僱農)	60	0	毒消し草 (解毒草)

所獲道具搜覽



編號	名稱	獲得的地點
01	ミスリル銀 (ミスリル銀)	戰場上的寶箱內
02	神龍遺跡の地圖 (神龍遺跡の地圖)	戰場上的寶箱內
03	守りのミルク (守護牛奶)	戰場上的寶箱內

攻略秘要

這一場戰鬥較難纏的敵人大概就是僱農吧！只要被僱農的特技打中後就會中毒，在中毒的狀態下HP會一直損失，而且下一場戰鬥開始時會繼續處於中毒的狀態！

在地形方面，地圖上有許多的吊橋，如果仔細觀察一下，會發現吊橋分成較堅固及快毀壞兩種，其中快毀壞的那一種，只要有人從上面走過或是受到震動就會毀壞，所以不要輕易渡過這一種橋，很容易造成伙伴的孤立。

因為不論是敵人或是我們都無法停留在吊橋上面，所以玩家可以利用這一個盲點輕鬆的將敵人消滅，派遣攻擊距離三步的伙伴堵住橋樑，這時因為橋樑被我們卡住，所以敵人會無

法靠近，但是我們卻可以攻擊敵人，所以敵人就有如「待宰的羔羊」！

至於這一場戰鬥的BOSS會在靠近出口的時候登場，雖然並不是很強勁，不過其雄厚的體力跟強大的攻擊力這一點不可忽視，如果玩家這時凱蒂的身上裝備羅賓之箭的話，只要將橋樑卡住不讓他接近，就可以利用羅賓之箭的射程優勢，輕鬆的將之消滅！



BATTLE 2 龍之墓場

經過龍之墓場時，曾在王城前幫助我方的珍（ジーン）又出現在大家眼前，還告訴眾人一個重要的訊息——原來這兒的龍都被布札姆教的人操縱了，要想平安通過，就得將龍打敗。戰鬥過後，珍還讓她的好朋友獨角獸加入我方成為夥伴……

新加入夥伴	羅莉（ロリー）	敵軍軍力	初期13人，增援1人，遺跡1人
勝利條件	消滅 BOSS	敗北條件	神子或朱理安死亡
可獲得道具	幸運のクッキー（幸運餅乾）、恵みの雨（恩惠之雨）		



遺跡



敵軍軍力覽

編號	名稱	HP	MP	所持物品
1-2	ブフッド ボーン (血骸骨)	45	0	妖精の粉 (妖精之粉)
3-5	グール (僵屍)	60	0	毒消し草 (解毒草)
6-8	ヘルムクラブ (毒巨蟹)	42	0	毒消し草 (解毒草)
9-10	キラーフイッシュ (食人魚)	46	0	いやしのしずく (治療水滴)
11-13	グリーンドラゴン (綠龍)	60	0	いやしのしずく (治療水滴)
増援				
14	BOSS ホワイトドラゴン (白龍)	60	0	女神の涙 (女神之淚)
遺跡				
15	シーフ (盜賊)	58	0	無

所得道具搜覽



編號	名稱	獲得的地點
01	道具幸運のクッキー (幸運餅乾)	遺跡內的寶箱
02	恵みの雨 (恩惠之雨)	遺跡內的寶箱

攻略秘要

這一場戰鬥雖然並不困難，不過要小心新登場的敵人「綠龍」，牠的特技是噴火，只要被這熊熊的烈火給燒到，HP大約就會損失20滴左右（好痛喲！）。只要是龍族，生命的最後一擊交給龍人凱庫羅（ケクロプス）的話，消滅敵人後就可以決定是否讓牠加入我方的部隊（與其說是加入我方，不如說是變成我們的寵物）！偷偷透露一點：綠龍對下一場戰鬥大有影響，抓得愈多賺得愈多哦！

此外在這裡的洞穴中有遺跡，建議進入遺跡中的人物最好是唐柯德，如此做的話盜賊行動就會被我們玩弄於股掌之間！至於這裡的BOSS白龍會在我們到達地圖中央的時候登場，雖然它一樣會噴令人頭痛的烈火，不過牠最讓

人討厭的特技不是噴火，而是「痛恨一擊」這種卑劣的特技，只要被這一種特技擊中，不管角色HP剩多少都會變成1滴，所以除非要對牠攻擊，否則儘量不要靠近牠為妙！要注意的是這裡的BOSS讓龍人凱庫羅與其交談的話，牠會加入我方成為夥伴！如果將BOSS殺了的話牠不會加入我們！另外如果BOSS的最後一擊是交給龍人凱庫羅來的話，牠仍會加入我方，但是他則是屬於NPC角色（玩家無法自己操作）。



VILLAGE 2 佛特西村

離開龍之墓場後，一行人想找個地方休息，剛好前面有一個村莊，大家便往那兒去；可是一進村中，就看見村民驚慌失措地四處奔走，似乎發生了什麼不得了的大事，跟著村民到集會地點一看，在眼前出現的居然是令人難以置信的景象……

新加入夥伴 無

可利用設施 本陣 教會 武器屋 道具屋 鍛冶屋

可獲得道具 妖精の粉（妖精之粉）、いやしのしずく（治療水滴）、金貨500枚、
女神の涙（女神之淚）、毒消し草（解毒草）、いやしの水（治療之水）



マインクラフト 所得道具搜覧



編號	名稱	獲得的地點
01	妖精の粉 (妖精之粉)	道具屋木箱
02	いやしのしずく (治療水滴)	民家1木箱
03	女神の涙 (女神之淚)	長老之家的寶箱
04	毒消し草 (解毒草)	龍之洞窟左側花壇
05	金貨500枚	民家1的櫃子
06	いやしの水 (治療之水)	民家2的木箱

道具屋

名稱	價格
藥草 (藥草)	10
いやしのしずく (治療水滴)	200
毒消し草 (解毒草)	20
妖精の粉 (妖精之粉)	100
天使の羽 (天使之羽)	40

武器屋

名稱	價格
ハンターナイフ (獵人小刀)	1000
バスタードソード (霸者之劍)	3800
マスターレイピア (達人西洋劍)	5000
クロムブレード (鎧刀)	9000
クロムランス (鎧槍)	12000
バトルスピア (戰鬥矛)	8900
ヘビーハルバード (重裝戰戟)	2800
グレートアックス (巨斧)	8000
バトルマホーク (戰鬥飛斧)	4500
ヘビーメイス (重裝戰鎚)	2000
バトルクロウ (戰鬥爪)	5200
ゾングラブ (誓納拳套)	2800
ハードナックル (硬拳甲)	5200
ロビンの矢 (羅賓之箭)	4500
ヘビーカオレル (重砲)	8000
グレートシエル (重榴彈)	3000
武器屋珍品	
アンダーワンド (憤怒法杖)	3200
ミステリアンク (奇蹟聖杖)	6400

CHECKPOINT



↑沒想到這麼早就有鍛冶屋出現，真是令人意外，手頭上有東家的話，就去鍛冶運氣吧！

CHECKPOINT

剛進來這個村莊時，會發現除了幾個「留守」的村民之外，其他的人們都不見了，連武器屋、道具屋的店長都不見了，奇怪，他們難道不想做生意了嗎？感覺上好像是發生了什麼事件似地。



→ 喂 喂 喂，有人在嗎？我要買東西啊。

CHECKPOINT

筆者在這裡解說一下在有一位老先生睡覺的房間裡寶箱的取得方法，首先，必須先去「欣賞」過村民大會，解散之後，每個人便會回到自己的崗位上，此時便可經由鍛冶屋老闆旁邊的另一個入口過去。



→ 在村民們的會議結束之前，這個地方是過不去的。

傳說始末

STORY 神龍之謎

知道龍之墓場中的龍會向大家攻擊是因為受到布札姆教派的控制後，凱庫羅用他的力量馴服了龍，讓牠成為我方的夥伴。走出龍之墓場後，大家都不禁感到有點兒累，剛好附近有一個村莊，便順道繞過去休息。

一進村莊，才發現這兒的地形真是相當隱密，原來這個小村落位在山麓之中，四周是一層又一層的山巒，所有的房子都建在山洞之中，幸好有凱庫羅帶路，否則根本不會知道這兒有一個村莊存在。

大家正要舉步往前走時，村子的方向卻傳來一陣陣的騷動，一大群村民都驚慌失措似地四處奔跑，不曉得到底發生了什麼大事。一行人想著既然都來了，不如跟著去探個究竟，於是隨著村民的腳步，一起來到了他們的聚會地點。

到了集會地後，發現所有村民都聚集在一起，神父背後則是他們的信仰象徵——神龍石像。最不可思議的是明明應該沒有生命的石像，此刻卻不停地閃耀著光芒。神父說石像之所以會發光，便是因為神龍出發去旅行了，傳說中便是如此記載的。如今傳說實現了，大家要耐心等待，只要虔誠地祈禱，神龍一定會再回來。

聽到這裡，原本大惑不解的一行人終於瞭解發生了什



→ 村中的信仰象徵——神龍在牆上不停地閃閃發光。

麼事。原來這個村莊的信仰中心便是神龍，而神龍如今已經被我方收服，成為朱理安軍的一員，隨著大家一起冒險，所以村中的石龍才會出現異象。而且以神父的話來推測，這件事應該是村莊中很久以來便一直流傳著的傳說，神龍會出去旅行，但有一天會再度回來守護大家……

離開村莊之後，一行人再度往前方邁進。可是才走沒多久，前方便傳來爭執的聲音，仔細一聽，居然是一個自稱我方夥伴的人正與帝國軍發生衝突！大家急忙走近一看，發現對方是一個獅子戰士，聽他與守軍的對話，發現他是為了加入我軍而由首都來到邊境的。雖然無法確定是真是假，但眼見他落入危險，眾人也不能見死不救，便加入戰局，打敗帝國軍將他救出。順利脫險後，獅子戰士雷昂告訴我們他是真的想加入朱理安軍，既然他如此誠懇，布瑞斯比便代表大家接受他成為夥伴。

來到邊境的要塞之後，一行人不禁有點緊張起來，可是要想逃出帝國，就非得衝破這一關不可。幸好雷昂已經事先觀察過敵方的軍力配置，布瑞斯比也對地形相當瞭解，在前後夾擊的策略下終於順利將要塞攻下。攻破帝國軍的強力防守之後，布瑞斯比與守城的戴粉達（デフンダ）將軍終於面對面了。他倆也是舊識，布瑞斯比問他是不是故意戰敗，好讓大家能順利逃出，將軍卻不肯多說，只叮囑大家要好好完成自己的使命，便閉上眼睛，與世長辭了，一行人只能對這位可敬的將軍行禮，再度踏上旅途……



石龍之所以會發光，是因為神龍成為我方夥伴了。

CHECKPOINT

來到村中的集會地點，發現所有的村民果然都在這裡進行村民大會，難怪整個村子裡與無人煙，待村長宣布「解散」之後，整個村莊又恢復了生機，這下也可以進行購物了。

另外，在這裡有鍛冶屋出現，玩家可以將前幾關獲得的米斯里魯拿出來加工。



村民們就是在這邊的廣場這裡進行會議的。

CHECKPOINT

只要「村民大會」的事件一結束，村人們便會談論有關「龍神」的事，但是依照軍師的提醒，我們並沒有多餘的時間久留，所以，整裝完畢之後，便直接朝北邊的出口離開吧。



一個村子有兩個出口，千萬別搞錯囉。

BATTLE 3 獸王咆哮

離開村莊之後，大家正要往要塞前去，前方卻傳來爭執的聲音。仔細一聽，發現對方居然自稱是我軍的擁護者，爲了要加入我方，正打算和帝國軍大打出手。這到底是怎麼回事？是引誘大家露出行蹤的陷阱嗎？到底該不該出手幫忙呢？

新加入夥伴	雷昂 (レオン)	敵軍軍力	初期13人，無增援
勝利條件	消滅BOSS	敗北條件	神子或朱理安死亡
可獲得道具	無		



戰軍軍力變

編號	名稱	HP	MP	所持物品
1	BOSS ブラックナイト (黑騎士)	108	0	ダークマター (黑鑽石)
2-8	デストニア兵 (戴司特尼亞兵)	56	0	藥草 (藥草)
9-10	メタルガンナー (砲擊手)	45	0	いやしのしずく (治療水滴)
11-13	エンバイアナイト (帝國騎士)	55	0	藥草 (藥草)

CHECKPOINT

此次戰場上會出現新的我方NPC——獅子頭雷昂(職業是戰士)。如果在戰鬥中我軍有任何一人去找他說話的話，他就會加入隊伍，如果沒有，他會一直保持NPC的身份，戰鬥過後如果他還沒死的話，就會變成我軍的成員。

一戰鬥中如果有機會的話，可以讓雷昂加入，增加我方戰力。



攻略秘要

這一場戰鬥是在原野上進行，因為戰場的地形較為寬闊，移動時需要消耗較多的格數，尤其魔法師的移動力會明顯下降，所以要注意帶頭的大哥大姊們別走得太快，以免「拖油瓶」會莫名其妙死在大後方。

如果上一場戰鬥中有抓到綠龍的玩家，在這種時候可就賺死了，因為「有翅膀」的綠龍移動不受地形影響，而且攻擊力和防禦力也都不錯，大可先把牠們送到前線去當炮灰。(反正是抓來的，死了也不是惜)。

敵人從騎馬的到坐戰車的都有，玩家只需注意把屬性相剋的「送作堆」就好；讓拿斧頭的去砍馬腳，帶劍的去打拿斧頭的就行了。還有，戰場上左右兩側有戰車，能靠近把他們一

擊必殺當然是最好的(反正他們的防禦力也不高)，否則就要小心他們從遠方放冷箭，尤其是在天上飛來飛去的綠龍更要小心，可別被「一箭雙鷗」了。

BOSS黑騎士(ブラックナイト)別的長處沒有，就是血特別多，建議玩家可以讓我軍中的騎士唐柯德去力刷，因為兩方屬性相剋，傷害力會高一點，損的血會少一點。



BATTLE 4 國境的要塞

終於來到國境了，要想逃出帝國，就非突破這一關不可。可是此處的戒備相當森嚴，為了防備朱理安軍的到來還特地加強軍力，看樣子要突圍並不是如此簡單。布瑞斯比估量了一下情勢後，決定採取前後夾攻的方式，給對方來個措手不及。

新加入夥伴	無	敵軍軍力	初期11人，增援6人
勝利條件	消滅 BOSS	敗北條件	神子或朱理安死亡
可獲得道具	ミスリル銀(米斯里魯銀)、ダークマター(黑礦石)、 はやてのチキン(疾風雞肉)		



敵軍軍力覽

編號	名稱	HP	MP	所持物品
1-4	エンパイアナイト (帝國騎士)	55	0	藥草 (藥草)
5-11	デストニア兵 (戴司特尼亞兵)	56	0	藥草 (藥草)
増投				
12	BOSS デフェンダ將軍 (戴紛達將軍)	120	0	ソードオブシヴァ (黑雲之劍)
13	エンパイアナイト (帝國騎士)	55	0	藥草 (藥草)
14-15	デストニア兵 (戴司特尼亞兵)	56	0	藥草 (藥草)
16-17	メタルガンナー (砲擊手)	45	0	いやしのしずく (治療水滴)

所得道具搜覽



編號	名稱	獲得的地點
01	ミスリル銀 (米斯里魯銀)	戰場上的木桶內
02	ダークマター (黑鑽石)	戰場上的木桶內
03	はやてのチキン (疾風雞肉)	戰場上的木桶內

攻略秘要

此次戰鬥我軍會被強制分成兩個部隊，中央部隊可以負責誘敵，右側部隊則可趁此偷偷潛入搶奪砲台。因為戰場屬於城堡地形，通道幾乎都被木桶擋住了，所以我軍難免得損失幾次攻擊機會在把通路打出來上，不過好在攻擊木桶不僅可以賺取經驗值，而且裡面也「暗坑」了不少的好料，簡單的說木桶打的越多就是賺得越多！

至於戰場上共有五座大砲，初期有兩座已被敵人持有，一座在玩家無法到達的地方，至於剩下的兩座就由雙方玩「大風吹」，看誰先坐到誰就贏。大砲攻擊一次就會損十幾滴的血，實在讓人有點肉痛，可別把砲台白白奉送

給對方了。

當城門被我方擊毀的時候BOSS戴紛達將軍就會隨同兩名戰車兵登場，建議最好將地圖上所有的敵人都消滅之後再將城門擊破，如此做的話不僅可以賺取較多的經驗值，而且此時以援軍登場的BOSS也只有身邊的兩隻小嘍囉，這時只要把攻擊的重心放在BOSS身上就可輕鬆獲勝！



第三章

踏上亞司匹尼亞

才剛到達大陸航線沒多久，回頭一看，
善惡軍居無又迅速無比地由後方追上來了！
一行人原本想避開他們，不跟他們正面衝突，
沒想到那軒昂無比的熱浪更提著首先開口。

宣布帝國皇帝多明尼特的命令。

要求米涅安單一行人護送梅迪翁的母親梅琳妲到共和國首都亞司比亞。

雖然大家心裡對帝國皇帝相當不以為然，

對他這一個奇怪的行動更是感到不解懷疑。

可是對梅琳妲王妃友誼他們手裡更是不令人不安。

所以大家還是接下這排難花的工作。



伙伴的增減

流 程



高木野矢 (タカノヤ)



公主伊莎貝拉 (イザベラ)

バトル 1
高達鍾

バトル 1
埋伏

バトル 2
大燈塔



亞路威 (プロフェット)

バトル 3
爲愛而生的將軍



妮露子也 (ニル子) (ハルムス)

バトル 1
沖雅索鐘

バトル 4
追跡

VILLAGE 1 葛達鎮

好不容易脫離帝國領地、來到大陸航線上，一行人正要鬆一口氣時，非幸不得了，帝國軍居然又從屁股後面跟上了！最令人吃驚的是，史提魯居然帶著梅迪翁的母親——帝國皇帝的第二王妃，要來理安軍護送她前往亞司匹亞？

新加入夥伴 飛馬騎士（ベガサスナイト）奧妮絲緹（オネステイ）

公主（プリンセス）伊莎貝菈（イザベラ）

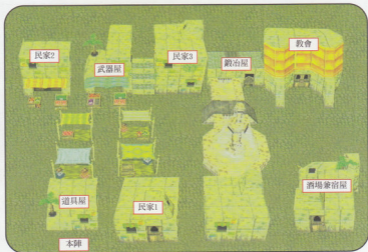
可利用設施 本陣 教會 武器屋 道具屋 酒場（西口） 酒場（東口） 鍛冶屋

可獲得道具 とりのミツ（開悟之蜜）、勇氣のリンゴ（勇氣蘋果）、

天使の羽（天使之羽）、妖精の粉（妖精之粉）、毒消し草（解毒草）、

ミスリル銀（米斯里魯銀）×2、いやしのしずく（治療水酒）

金貨600枚、金貨700枚



マインクラフト 所得道具搜覧



編號	名稱	獲得的地點
01	さとのりのミツ (開悟の蜜)	農販1紅色壺
02	勇氣のリング (勇氣蘋果)	商店1蘋果壺
03	天使の羽 (天使之羽)	民家1・2F木桶
04	妖精の粉 (妖精之粉)	酒場2F・左邊房間木桶
05	毒消し草 (解毒草)	鍛冶屋看板旁木桶
06	ミスリル銀 (密斯里魯銀)	民家2右邊木桶
07	ミスリル銀 (密斯里魯銀)	教堂旁柱子
08	いやしのしずく (治療水滴)	民家3木桶
09	金貨600枚	道具屋の櫃子
10	金貨700枚	民家1的櫃子

道具屋

武器屋

名稱	價格
藥草 (藥草)	10
いやしのしずく (治療水滴)	200
毒消し草 (解毒草)	20
妖精の粉 (妖精之粉)	100
天使の羽 (天使之羽)	40
道具屋珍品	
密斯里魯銀 (ミスリル銀) ×3	2000

名稱	價格
ハンターナイフ (獵人小刀)	1000
グレートソード (巨劍)	10000
マスターレイピア (達人西洋劍)	5000
クロムブレード (銘刀)	8000
クロムフンス (鎗槍)	12000
パワースピア (戰鬥矛)	5800
ナイトハルバード (騎士戰戟)	12000
グレートアックス (巨斧)	8000
バトルマホーク (戰鬥飛斧)	4500
バトルメイス (戰鬥鎚)	5400
バトルクロウ (戰鬥爪)	5200
ソーングラブ (鑿削手套)	2800
ハードナックル (硬拳甲)	5200
王者の矢 (王者之箭)	12400
ヘビークロレル (重型十字弓)	8000
バスターショット (爆發火器)	11000
バトルウィング (戰鬥飛翼)	10000



↑ 有一個蘋果壺「送交」了樣好東西哦！那就是不必經贈送也可以免費升級的「勇氣蘋果」，但是它可不容易得到，一定要「正道」面對著藥子調查才能把它收進口袋裡。

傳說始末

守護第一王妃

STORY

CHECKPOINT

第三章一開始便會直接在本陣裡進行會議，會議中飛馬騎士（ベガスナイト）奧妮絲綉（オネステイ）會加入，她可說是前兩作的鳥人加上騎士的綜合職業，可裝備的武器也是相當多樣化。



→雖說無法裝備戰戟，但取而代之的是飛馬這種武器。

CHECKPOINT

若是隊伍上有艾丘爾將軍的玩家們請注意，在這邊伊莎貝拉公主會在會議之中跟奧妮絲綉一起加入，感覺上好像被耍了一樣，而公主在先前就加入的玩家，這邊則沒有伙伴加入。



→納了一大圈，公主到最後還是跟了朱理安。

→就是這隻狐狸迷惑了馬傑斯提王子。



才剛到達大陸航線沒多久，回頭一看，不遠的地方居然又出現了帝國的旗幟！看樣子他們早就料到一行人要往這兒走，所以早早來到這兒埋伏著。大家討論了一下後，決定避開他們，不作正面衝突，於是眾人達成協議，由另一側離開。

可是大家才正轉身想走開時，帝國軍居然早了一步，出現在大家面前。代表發言的史提魯首先開口，告訴大家說多明尼特（ドミネート）皇帝有封信來，信中說明了綁架事件的真相：原來這次事件的幕後主使者便是第二王子亞羅剛（アロガント）和薩朗邦的領主古拉比（グラビー），原因很簡單，因為亞羅剛想篡奪王位，所以想出這種手段。除此之外，皇帝還交代了一件事要請大家去作，便是護送朱理安的母親到亞司比亞。

朱理安軍一聽之下大為光火，畢竟之前幫帝國首都解除困境後，不但不領情還反咬我們一口的就是這隻老狐狸，現在他居然還有臉來請大家幫忙，真是氣死人。就在這時，奧妮絲綉（オネステイ）與梅琳妲（メリンダ）由史提魯身後走了出來，請求大家務必幫忙，不要拒絕這個請求。雖然眾人心裡對帝國皇帝相當不以為然，可是眼前的王妃是梅迪翁的母親，所以大家還是勉為其

難、接下了這樁護花的工作。

回到本陣之後，大家紛紛揣測皇帝的目的到底是什麼。這時奧妮絲絲說出了一個驚人的內幕——原來史提魯手中的那封信已經被雷里安斯（レリアンス）更改過，當初皇帝的本意是要史提魯帶著王妃到亞司比亞，因為他想回收共和國的野心依舊不減，心中念念不忘的便是朝亞司匹尼亞共和國進攻，所以他要梅琳姐到亞司匹亞，目的便是以梅琳姐為籌碼，讓梅迪翁乖乖聽話，領兵進攻共和國。雷里安斯知道這封信一到史提魯手裡，梅琳姐便會受到控制，梅迪翁也會失去反抗的能力，所以偷偷地更改信的內容，讓朱理安軍護送王妃，如此一來王妃與梅迪翁都可以避開帝國的箝制，得到自由。

梅琳姐是第三王子梅迪翁的母親，原本是在戴斯特尼亞港町生活的一個平常人家的女兒，曾經有過美好的男朋友，可是自從被皇帝見到之後便被帶入宮中，成為他的第二王妃後，她的戀人為了這個無望的戀情而跳海自殺，從此梅琳姐也失去了笑容，終日鬱鬱寡歡。梅迪翁知道母親的心情，所以一直想解救她，讓她離開宮中，過自己想過的生活。

自從在戰場上與史維爾斯相遇之後，梅迪翁早已和他建立起互相信賴的朋友關係，可是面對父親的強力威逼，梅迪翁又該如何對應呢？為了解救梅迪翁的危機，讓他知道他的母親已經安全了，大家一邊保護著梅琳姐，一邊盡快地趕路，希望能早一步將她送到梅迪翁身邊……



—梅琳姐是一個氣質高雅的美麗王妃。

CHECKPOINT

這個城鎮的結構有一些複雜，幾乎所有的民家都有一、二樓之分，玩家們有看到樓梯的話記得要去走走，樓梯之下別有洞天，有些寶物就必須先經過「下樓梯」的動作才能「開發完畢」。



—有樓梯就記得走走，沒有「恩犬」的。

CHECKPOINT

這裡賣有許多相當不錯的新武器，若手頭方便，記得要幫伙件們更新，準備完畢後，可以直接朝出口到外面去，只要一出去便會遇上下一場戰鬥了，為了避免枉死，最好先紀錄一下。




—這個城鎮有兩個出口，從那邊出去都一樣。

BATTLE 1 埋伏

一行人繼續往前邁進沒多久，布札姆教的假面邪教僧便帶著一隊共和國軍橫阻在眾人面前，這到底是怎麼回事？難道共和國與布札姆教之間有勾結嗎？雖然心中充滿了懷疑，但我們也只有唯一的選擇，便是打倒對方，繼續往前邁……

新加入夥伴	無	敵軍軍力	初期17人，無增援
勝利條件	消滅 BOSS	敗北條件	神子或朱理安死亡
可獲得道具	無		



編號	名稱	HP	MP	所持物品
1	BOSS 假面邪教僧	78	17	いやしのしずく (治療水滴)
2-5	ヘアソイル兵 (清潔索兵)	48	0	藥草 (藥草)
6-9	ウイングナイト (飛翼騎士)	48	0	天使の羽 (天使之羽)
10-13	ブラスローダー (移動砲台)	53	0	毒消し草 (解毒草)
14-16	邪教ゴーレム (邪教石巨人)	120	0	いやしのしずく (治療水滴)
17	グリーンドラゴン (綠龍)	60	0	いやしのしずく (治療水滴)

CHECKPOINT

這場戰鬥的BOSS要小心他會使用LV2的閃電魔法，LV2的閃電咒文不僅攻擊範圍廣大，而且要是被牠的閃電擊中，失血的情況只有一個「慘」字了得，因此建議先不要太靠近牠，以免落入牠的魔掌，但也千萬不能讓牠活太久，要適時將之一舉消滅掉！

→戰鬥中如果被BOSS的閃電擊中，可不是普通的痛！快把他解決掉吧！



攻略秘要

這一場戰鬥的地形是屬於幾塊小島拼湊起來的戰場，在陸地與陸地之間有小橋可以渡過，不過要注意的就是在每一個小島上都有配置敵人，在前進時不要太猴急，如果衝得太快，進入其他敵人的攻擊範圍內，就會形成前頭的敵人還沒打完，後面的追兵又圍上來的情況，等於是產生了一堆打不完的敵人！

在敵人之中最讓玩家頭痛的莫過於邪教石巨人（邪教ゴーレム）了，它的攻擊方式是投擲岩石，這塊惹人嫌的岩石成一直線的方式一直前進，除非是掉進海裡，否則即使在橋上它仍會一直前進（簡單的說就是岩石攻擊的距離是無限的，不過碰到海它就沒輒了）。因此當玩家如果在渡橋上時就要特別當心了，在橋上最容易被邪教石巨人襲擊，渡橋時不要有太多

伙伴停在橋上，被邪教石巨人攻擊的損傷才不會太嚴重。

此外，停留在海面上的飛翼騎士（ウイングナイト）也不是好惹的人物，他是屬於「有翅膀的」傢伙，移動時完全不受地形影響，加上他手持投槍系武器，要小心他會偷偷飛來襲擊我們，因此凱蒂在這裡可以發揮她打小鳥的本領了（偶爾吃點野味也不錯）！



BATTLE 2 大燈塔

為了渡海，朱理安軍一行人趁夜兵分兩路，與守軍進行一場防守戰，順利將燈塔攻下。可是沒想到才剛戰勝，敵人居然打算將渡橋爆破，如此一來大家都過不了，幸好珍及時出現，阻止了對方的瘋狂行為，眾人也順利到達對岸。

新加入夥伴	無	敵軍軍力	初期14人・燈塔內6人・無增援
勝利條件	消滅 BOSS	敗北條件	神子・梅琳妲或朱理安死亡
可獲得道具	ミスリル銀（密斯里魯銀）、ダークマター（黑礦石）、 女神の涙（女神之淚）		



燈塔



編號	名稱	HP	MP	所持物品
1-2	BOSS マーセナリイ (重裝兵)	70	0	ヒートアックス (熱能斧)
3	BOSS ヒルジャイアント (狂巨人)	100	0	トールハンマー (雷神之鎚)
4-5	アスピニアメイジ (亞司匹尼亞法師)	60	16	妖精の粉 (妖精之粉)
6-7	ベアソイル兵 (游擊索兵)	48	0	藥草 (藥草)
8-12	ウイングナイト (飛翼騎士)	48	0	天使の羽 (天使之羽)
13-14	プラスローダー (移動砲台)	53	0	毒消し草 (解毒草)
増援				
15-20	プラスローダー (移動砲台)	53	0	毒消し草 (解毒草)
21	ウイングナイト (飛翼騎士)	48	0	天使の羽 (天使之羽)
燈塔内				
22	BOSS ギガントアーマー (重甲武士)	80	0	リベンジメイス (復仇戰錘)
23	アスピニアメイジ (亞司匹尼亞法師)	60	16	妖精の粉 (妖精之粉)
24	プラスローダー (移動砲台)	53	0	毒消し草 (解毒草)
25	ベアソイル兵 (游擊索兵)	48	0	藥草 (藥草)
26-27	ウイングナイト (飛翼騎士)	48	0	天使の羽 (天使之羽)

F 燈塔區域攻略



編號	名稱	獲得的地點
01	ミスリル銀 (米斯里魯銀)	燈塔內的寶箱中
02	ダークマター (黑礦石)	燈塔內的寶箱中
03	女神の涙 (女神之淚)	燈塔內的寶箱中

攻略秘要

這一關玩家必須當「夜賊」，因為戰鬥是在夜晚進行，角落有燈塔照耀，所以戰鬥時一回合是黑暗的，下一回合就會變亮。戰場轉暗的時候，我方無論躲在哪裡都不會被發現，也就不會失血；而轉亮的時候，只有縮在石頭的陰影後面才不會被敵人看到。

建議玩家将部隊分成兩邊，一隊善加利用地形的掩蔽，直接衝到燈塔前把BOSS重裝兵幹掉，再直搗燈塔內部解決BOSS重甲騎士，不過可要小心重甲騎士的「痛恨一擊」，可別「出師未捷身先死」喲！

另一隊則趁此儘快把外面的敵人掃光，因為只要燈塔內的BOSS一被消滅，敵人就會發動總攻擊，當然是留下愈少的「餘孽」愈好囉！

幹掉燈塔內的BOSS後，吊橋就會放下，此時負責「安內」的第一隊和負責「攘外」的第二隊就可以會合，一起為收復天下打拚。敵人數量雖多，不過都挺廢的，可別被數量唬住了！



BATTLE 3 為愛而生的將軍

終於踏上共和國領土之後，一行人打算到沛雅索鎮（ヘアソイルの町）稍事休息，這是副國王布萊巴伯（ブライバル）的領土，感覺上相當富足。可是才一靠近村莊，普洛風（プロフォン）居然與假面教僧一起出現……

新加入夥伴	プロフォン（普洛風）	敵軍軍力	初期15人，無增援
勝利條件	消滅 BOSS	敗北條件	神子、梅琳姐或朱理安死亡
可獲得道具	無		



敵軍軍力分析

編號	名稱	HP	MP	所持物品
1	BOSS 假面邪教僧	124	34	女神の涙 (女神之淚)
2	BOSS プロフォンド (普洛風)	54	20	いやしの水 (治療之水)
3	アスピニアメイジ (亞司匹尼亞法師)	60	16	妖精の粉 (妖精之粉)
4-7	ウイングナイト (飛翼騎士)	48	0	天使の羽 (天使之羽)
8-12	プフスローダー (移動砲台)	53	0	毒消し草 (解毒草)
13-15	ペアンイル兵 (弗雅索兵)	48	0	藥草 (藥草)

CHECKPOINT

如果在第二部中玩家沒有辣手摧花、殺掉絲梯茲 (ステフ) 的話，在此只要幹掉站在前方的第一個BOSS假面邪教僧的話，站在後方的第二個BOSS普洛風 (プロフォンド) 就會自動「歸順」了；當然，看他那睜眼的玩家也可以把他給宰了……應該不會有這麼看不開的人吧……

→第二部手下留情的玩家，在這裡就可以多一個戰力呢！



攻略秘要

戰場地形最大的特色是我方和BOSS之間隔著一道狹長形的沙地，沙地右側是步兵及坦克，左側海面上則有五隻鳥人。因為在沙地上移動步數會下降，而且只要我軍朝沙上前進，就會被左右夾擊，到時候快又快不了，逃也逃不掉，恐怕還沒走到BOSS面前就損傷慘重了；所以建議盡量利用草地往前走，這樣只需繞過一小段沙地即可。

敵人中較煩人的是鳥人，因為牠們會「隔山打牛」，而且這關又佔盡地利之便，所以我方也可以以牙還牙，讓弓箭手去「打小鳥」；加上我方隊伍中已經有飛龍跟飛馬了，牠們在沙上的行動不受影響，在這關相當好用，可以

全力去攻擊鳥人（雖然牠們能直接飛到海面上去打鳥人，不過在這裡還是建議以逸待勞就好，以免力量分散）。

BOSS假面邪教僧除了血多外，並沒有什麼難以對付之處，不過最好還是別對牠的「放電大法」掉以輕心，以免「痛徹心扉」！

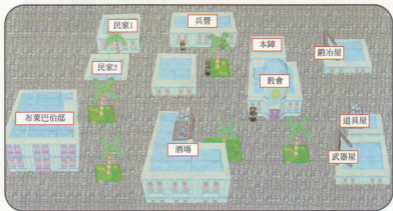
→讓弓箭手去打鳥人是解決這種空中轟炸機最好的方法。



VILLAGE 2 沛雅索鎮

在見到領主布萊巴伯之後，米理安軍發現了驚人的事實——原來自始自終皇帝便知道綁架事件的真相，這一切都在他的預料之中，他的真正目的是以此為藉口，好出兵討伐亞司匹尼亞共和國，將這片土地再度納入帝國的版圖……

新加入夥伴	砲擊手（メタルガンナー）哈拉魯特（ハフルド）
可利用設施	本陣 教會 武器屋 道具屋 酒場 鍛冶屋 布萊巴伯邸
可獲得道具	ミスリル銀（米斯里魯銀）×3、遺跡の地圖（遺跡的地圖）、 ダークマター（黑鑽石）、力のワイン（活力之酒）、 金貨900枚、金貨1000枚、金貨800枚、いやしのしずく（治療水滴）、 いやしの水（治療之水）





編號	名稱	獲得的地點
01	ミスリル銀 (米斯里魯銀)	布萊巴伯邸右邊の樹
02	山賊遺跡の地圖 (山賊遺跡の地圖)	武器屋寶箱
03	ミスリル銀 (米斯里魯銀)	酒場1F木箱
04	ミスリル銀 (米斯里魯銀)	民家1木箱
05	ダークマター (黒鑽石)	布萊巴伯邸1F木箱
06	力のワイン (活力之酒)	布萊巴伯邸B1寶箱
07	金貨900枚	酒場2Fの櫃子
08	いやしのしずく (治療水滴)	鍛冶屋の桌子
09	金貨1000枚	民家2の櫃子
10	金貨800枚	布萊巴伯邸2Fの櫃子
11	いやしの水 (治療之水)	布萊巴伯邸2Fの大桌子

道具屋

名稱	價格
藥草 (藥草)	10
いやしのしずく (治療水滴)	200
毒消し草 (解毒草)	20
妖精の粉 (妖精之粉)	100
天使の羽 (天使之羽)	40
シルバリング (銀戒指)	2000
バトルブレイズ (戰鬥手環)	2000
プロテクトブレイズ (防護手環)	2000
ブフチナサークル (白銀頸環)	4000
道具屋珍品	
女神之涙 (女神之淚)	300
米斯里魯銀 (ミスリル銀) ×3	2000

武器屋

名稱	價格
ハンターナイフ (獵人小刀)	1000
グレートソード (巨劍)	10000
マスターレイピア (達人西洋劍)	5000
クロムブレード (銘刀)	9000
クロムランス (銘槍)	12000
バトルスピア (戰鬥矛)	5800
ナイトハルバード (騎士戰戟)	12000
グレートアックス (巨斧)	8000
バトルマホーク (戰鬥飛斧)	4500
バトルメイス (戰鬥錘)	8400
バトルクロウ (戰鬥爪)	5200
ゾーングラブ (誓納拳套)	2800
ハードナックル (硬拳甲)	5200
王者の矢 (王者之箭)	12400
ヘビークロスボウ (重型十字弓)	8000
バスターショット (爆裂火砲)	11000
バトルウイング (戰鬥飛翼)	10000

CHECKPOINT

第三章從一開始就一直在進行戰鬥，算算總共打了三場，相信一定有不少人已經覺得相當疲倦，所以這個沛雅索鎮對玩家們來說真的只能用「沙漠中的綠洲」來形容，好好小憩片刻吧。

→這個生長了椰子樹的城鎮，還真的很像綠洲呢。



CHECKPOINT

本城鎮的寶物有相當多的米斯里魯銀，而且也有鍛冶屋，所以記得將所有可以用來打造的礦石拿出來冶煉；在冶煉之前記得要先到教堂去記錄，如果沒有鍛出想要的武器，則請按下「A+B+C+START」，再來一次吧！



→鍛冶就是一句話——大家來磨吧！

傳說始末

被詛咒的布萊巴伯



進到沛雅索鎮後，一行人便四處去探查敵情，想一探看看有沒有布札姆教與亞羅剛王子的消息。四處繞了一繞後，來到一個地下酒窖，沒想到裡面關著兩個人。將他們救出來後，發現這兩人居然是領主的妻子和他的兒子哈拉魯特（ハラルド），大家不禁關心地點他為什麼會被鎖在地下室，哈拉魯特說他是被父親關的，一切要從布札姆教的僧侶前來拜訪的那一天說起……

在不久之前的一個晚上，有一群布札姆教的僧侶來找領主布萊巴伯，後來他們便到一個房間之中高談事情。可是過沒多久，房中便傳出布萊巴伯的慘叫聲，聽到父親的聲音後，哈拉魯特馬上去看到底發生了什麼事，但是現場卻只有領主與若無其事的僧侶們繼續聊天，讓男孩完全摸不清頭緒。那天之後，領主就完全變了個人，彷彿被惡魔附身一般，不但性情大變，由原本的愛國者變成一個跟帝國勾結的賣國賊，打算出賣亞司匹尼亞共和國，尤其當兒子哈拉魯特出面想阻止他的行為時，他居然將他關到地窖裡，然後自己出門，完全不管他的死活……

說完這些之後，哈拉魯特告訴眾人領主已經出發前往亞司匹亞，一體大家也要前往相同的目的地，他便要求



→哈拉魯特決定去尋找他父親改變的理由。

與我們同行，因為他想知道到底是什麼樣的邪惡力量控制了他的父親…

出城沒多久，遠遠地便看見領主在前頭，原來他體力不勝負荷，沒有辦法跟著急行軍，所以在路邊暫時休息。看見朱理安軍後，他的臉上馬上一臉驚惶，而這時候布札姆教徒迅速出現在他身前，要他盡快去見亞羅剛王子及薩朗邦總督古拉比，因為古拉比所率領的古代戰車隊已經出發了，他必須盡快趕去跟他們會合，看過副模樣，他的確是跟第二王子和布札姆教有勾結。

打派邪教會後，朱理安軍再度往前趕路，終於趕上了領主。可是正在和他說話的居然是皇帝身邊的侍衛——夜叉（ヤシヤ）！原來皇帝早就知道自己會被綁架，他只是佯裝不知，再順水推舟、利用這種局勢製造帝國進攻共和國的機會，這一切原來都是他的陰謀，所有人都在他的算計之下被變得團團轉！

說著說著，領主居然現出了妖怪的模樣，原來他是布札姆教所培養出的魔獸，領主早就被他給吃了！聽到這兒，哈拉魯特不禁悲憤地衝上前去，魔獸和夜叉一見到朱理安軍中的梅琳姐更是見獵心喜，如此一來，家人都不禁握緊了武器，展開一場保護梅琳姐王妃的戰鬥。

好不容易收拾完敵人之後，夜叉撐著最後一口氣，到皇帝那兒跟他通報梅琳姐在朱理安軍中的事；為了及早告訴梅迪翁他的母親已經安全的消息，奧妮絲絲自告奮勇地追著夜叉先往前去，伊莎貝拉與唐納德也隨後跟上，剩下的人便護送梅琳姐，繼續趕往亞可比亞。



→原來領主的身體早就被魔物佔領了……

CHECKPOINT

來到布萊巴的鎮那BIF的酒藏會遇到新伙伴哈拉魯特加入，所以在這裡其實最主要的工作除了挖挖寶物之外，就是去找哈拉魯特了，而此時朱理安軍的人數也已超過12人，不妨進行軍力調度。



→要更換參戰伙伴的話請找軍師。

CHECKPOINT

讓伙伴加入，該買的東西買一買，該「敲」的東西也敲完之後，在此也休息的差不多了，若沒有其他事的話，就可以直接由村落的出口出去，一出去就會再度遇到戰鬥，就先留個記錄。



→謝謝你，綠洲小鎮，我會再來（騙人的）。

BATTLE 4 追跡

走出沖雅索鎮後，朱理安軍快速地趕路，果然順利追上布萊巴伯的軍隊。可是在雙方劍拔弩張、即將開始對戰時，布札姆教徒突然出現在眾人面前，要布萊巴伯盡快去跟古拉比的古代戰車隊會合，這一邊則由他們來斷後……

新加入夥伴	無	敵軍軍力	初期15人，遺跡3人，無增援
勝利條件	消滅 BOSS	敗北條件	神子、梅琳姐或朱理安死亡
可獲得道具	いやしの水（治療之水）、ドラゴンロッド（龍杖）、 希望の光（希望之光）、ダークマター（黑鑽石）		



遺跡



編號	名稱	HP	MP	所持物品
1	BOSS 假面邪教僧	88	0	いやしの水 (治療之水)
2	BOSS エキュアル (艾丘爾) (若不召喚上)	90	36	いやしのしずく (治療水滴)
3-4	假面邪教僧	78	17	いやしのしずく (治療水滴)
5-7	ベガサスナイト (飛馬騎士)	60	0	フリーズボール (冰凍球)
8-13	ベアソイル兵 (海陸衆兵)	48	0	藥草 (藥草)
14-15	ミノタウロス (牛巨人)	110	0	いやしのしずく (治療水滴)
遺跡				
16-17	レッドドラゴン (紅龍)	90	0	無
18	シーフ (盜賊)	70	0	無

所獲道具搜覽



編號	名稱	獲得的地點
01	ドラゴンロッド (龍杖)	遺跡內的寶箱
02	いやしの水 (治療之水)	遺跡內的寶箱
03	希望の光 (希望之光)	遺跡內的寶箱
03	ダークマター (黑礦石)	遺跡內的寶箱

攻略秘要

本戰場的地形更嚴苛了，不但有沙地，而且還有山丘環繞，沙地會降低我方行動的步數，而爬山更會因為行動力太低造成必須貼身前進，等同「綁肉粽」的狀態。建議玩家把部隊分成兩邊包抄敵人，像飛馬、飛龍這類不受地形影響的走沙地，另一隊則走草地。不過要注意的是，右邊的草地上有拿斧頭的，雖然騎士適合走草地，但這種狀況下只有讓血白流而已，最好兩個隊伍各擺一個上去就好。

此戰的敵人強度不是很高，只是血很多而已，不過也別放心得太早，因為有兩個蹲在BOSS身後的假面邪教僧可是會電人的！建議玩家在打BOSS之前別忘了牠身後那兩個「門神」，最好先讓戰士去「歡爛」牠，再去圍殺

BOSS，好好享受勝利的果實。


要注意遺跡內有的寶箱是無法開啓，只有盜賊才能開啓，而且其中有兩個是壞的。最左邊的寶箱有桶子擋著，我方要先把桶子打掉，盜賊才會去拿（打完後要趕緊退開，否則盜賊會落跑）；第三個只有盜賊能開的寶箱被桶子擋住，要讓行動力的角色把它打爛，盜賊才拿得到（要算好盜賊的步數，盜賊要剛好走到才會把它打開）。



BATTLE 5 父與子

再度追上布萊巴伯之後，眾人發現了令人驚駭不已的事實——原來這個布萊巴伯的身體早已經被魔族佔據，而魔族的背後主使者便是布札姆教派的人。更令人震驚的是，皇帝早就知道他會被綁架的事，只是佯裝不知，將大家都蒙在鼓底……

新加入夥伴	無	敵軍軍力	初期18人，無增援
勝利條件	消滅 BOSS	敗北條件	神子、梅琳姐或朱理安死亡
可獲得道具	無		



敵軍軍力覽

編號	名稱	HP	MP	所持物品
1	BOSS ヤシヤ (夜叉)	240	85	骨食いの太刀 (食骨太刀)
2	BOSS クダン (庫丹)	280	0	無
3-4	假面邪教僧	78	17	いやしのしずく (治療水滴)
5-6	忍者 (紅)	60	36	忍びの鉢金 (忍之鉢金)
7-9	忍者 (藍)	60	0	忍びの鉢金 (忍之鉢金)
10-11	忍者 (綠)	60	0	忍びの鉢金 (忍之鉢金)
12-15	ベガサスナイト (飛馬騎士)	60	0	フリーズボール (冰凍球)
16-18	ミノタウロス (牛巨人)	110	0	いやしのしずく (治療水滴)

所得道具搜覽



編號	名稱	獲得的地點
01	大地のロッド (大地之杖)	戰場上的寶箱內

攻略秘要

這一場戰鬥只能用「欲哭無淚」來形容——一場戰鬥要打兩個BOSS本來就不是件容易的事，如果調查這兩位BOSS的基本能力的話，會發現這兩個BOSS的HP都超過200，而且攻擊力也都在70以上，最讓人頭痛的莫過於夜叉(ヤシヤ)會使用LV3的閃電(スパーク)，被LV3的閃電打中的話可不是鬧著玩的——不死大概也只剩半條命了。

雖然這兩位初期是黏在一起的，不過當戰鬥開始後，庫丹(クダン)就會往左方移動，夜叉則會往右方移動；玩家最好利用兩個BOSS「分手」的機會，將他們一舉消滅。建議玩家最好將所有的部隊聚集在一起，先幹掉一個，

再好好收拾另一個(不過可要小心地圖的陷阱——中央會陷下去哦！)。當然如果玩家像筆者一樣對於自己的能力充滿自信的話，也可以將伙伴分成兩個部隊，同時將兩個BOSS一起消滅。

另外，新出現的忍者中綠色的會「下毒」，記得要帶解毒草哦！



→別只顧著往前進，前方還有陷阱等著，小心打雷下雨哦！

第四章

遠征軍 前往北世界

經過一路披星戴月的趕路之後，朱理安軍終於來到亞司巴亞城下，放眼一看，無情的城門前留下的是令人悽目驚心的戰鬥殘跡，一行人強忍着忐忑不安的心情，用最快的速度往城中衝去。另一方面，皇城前史維羅斯軍與梅迪翁軍已經輕兵和鋒，到達對敵誇張的地步了。

多明尼哥皇帝在遠處的一方觀賞著局勢的變化，還不時地發出滿腹的狂笑。幸好伊伊貝茲與唐阿德及德趕到，將梅琳胡交到朱理安軍保護的事務轉接過來，才阻止了一場慘劇的發生。





サブリナ 1
亞司匹亞

サブリナ 1
萬里長城北部



サブリナ 2
萬里之川河畔

サブリナ 2
奧拉魯村

サブリナ 3
分枝之路



サブリナ 4
殺戮部隊再度出現

VILLAGE 1 亞司匹亞


進入亞司匹亞城後，三方的軍隊終於集結在一起。多明尼特皇帝以王妃的生命為要脅，要梅迪翁向史維運新宣戰，打算逼他攻下共和國，完成他多年的野心與夢想，就在這時，朱理安軍帶著第二王妃梅琳妲出現在眾人面前……

新加入夥伴 學者企鵝（學者ペンギン） 鼯道夫（ベンドルフ）

可利用設施 本陣 教會 道具屋

可獲得道具 ミスリル銀（密斯里魯銀）、金貨40枚、

ミスリルのかけら（密斯里魯的碎片）



所得道具搜覽



編號	名稱	獲得的地點
01	ミスリル銀 (ミスリル銀)	道具屋の寶箱
02	金貨40枚	民家1的櫃檯
03	ミスリルのかけら (ミスリルのかけら)	亞司匹亞城衛兵室 (進去後右邊第一間)

道具屋

名稱	價格
藥草 (藥草)	10
いやしのしずく (治療水滴)	200
毒消し草 (解毒草)	20
妖精の粉 (妖精之粉)	100
天使の羽 (天使之羽)	40
シルバリング (銀戒指)	2000
バトルブレイズ (戰鬥手環)	2000
プロテクトブレイズ (防禦手環)	2000
ブフチナサークル (白銀頭環)	4000
道具屋珍品	
ミスリル銀 (ミスリル銀)	2000
刀のワイン (活力之酒)	500

CHECKPOINT

在亞司匹亞城探頭探腦找寶箱的時候，會發現有個房間擺滿了寶箱，而且外面還有人駐守，一副非常慎重的樣子；為此而欣喜若狂的玩家別撐了，那些寶箱是無論如何都打不開的，快離開吧！



一就算開完會後再回來拿，這些寶箱仍然是打不開的！



傳說始末

STORY 糾結的命運

CHECKPOINT

經過千辛萬苦，從戴斯特尼亞經過陸路的朱理安軍終於來到共和國首都亞可匹亞（アスピア），但是經過長時間的戰亂，亞可匹亞的城下町已是殘破不堪、滿地瘡痍，能夠利用的只有教會、道具屋等最基本的設施而已。

→曾經繁華一時的亞可匹亞，如今也只是斷垣殘壁一片。



CHECKPOINT

來到亞可匹亞城壁上的缺口處，可發現學者企鵝（學者ペンギン）龐道夫（ペンドルフ）正在「觀察」前兩部兩隻企鵝的「終身大事」，待牠研究完畢之後便會加入朱理安的隊伍之中。（不用傳承記錄的話就部隊收不到企鵝）



→擁有優良傳統的企鵝伙伴堂堂登場了。

經過了長久的旅行，朱理安軍終於來到了亞可匹亞城前。那雄偉的城門前留下了令人怵目驚心的戰鬥痕跡，看樣子戰鬥已經開始了，不知道梅迪翁軍和史維涅斯軍對戰的狀態如何？充滿野心的多明尼特皇帝又將對戰況產生怎樣的影響？想到這裡，一行人強壓著忐忑不安的心情，用最快速度往城中前去。

另一方面，王城前史維涅斯軍與梅迪翁軍已經短兵相接，到達劍拔弩張的地步了，多明尼特皇帝在遙遠的一方觀賞著局勢的變化，還不時地發出滿足的狂笑。這時夜叉與奧妮絲同時趕到，夜叉又本想告訴皇帝梅琳姐在朱理安軍中的事實，卻在來不及說出前便嚥下了最後一口氣。看到自己的貼身侍衛死在眼前，皇帝馬上厲聲質問奧妮絲，要她說出到底發生了什麼事。

受到皇帝的質問，奧妮絲不禁瑟瑟發抖，即使有許多話想說，卻因為太過緊張而不知從何說起。幸好這時伊莎貝菈與唐軒德及時趕到，將梅琳姐受到朱理安軍保護的事告訴梅迪翁。伊莎貝菈一向受到皇帝的寵愛，所以才敢冒死在眾人面前揭發這件事實。公主很早便失去了母親，一直是梅琳姐在照顧她，看到皇帝居然打算拿梅琳姐來當人質威脅梅迪翁，伊莎貝菈心裡是說不出的



→見到母親之後，梅迪翁終於能夠遠離皇帝的威脅。

難受，所以一見到皇帝她便馬上說出事實，目的便是解救梅迪翁母子，讓他們不會受到箝制。

在多米尼特皇帝的威脅下，梅迪翁原本已經抱定決心，決定和史維羅斯一決死戰，沒想到就在他準備和自己好不容易交到的朋友開戰時，朱理安軍將母親好端端地送到自己眼前來，讓他卸下了心頭的一個重擔。既然如此，他便沒有再跟共和國對立的理由，因為皇帝已經威脅不了他了。

放下武器之後，朱理安軍、史維羅斯軍與梅迪翁軍終於握手言和，如此一來情勢逆轉，多米尼特皇帝反而成為弱勢的一方。三方人馬商議之後，一致認為現階段最大的威脅是布札姆教派，為了對抗他們的負向之力，神子準備先去尋找傳說中的正向之力——朱梅史（ジュメシ），再往北方去討伐邪教徒。聽了他說的話後，三方人馬都覺得義不容辭，決定陪他一起前往，於是梅迪翁先護送多米尼特皇帝回帝國，史維羅斯軍則先一步往北方前去，三方約好到時候在北方之地會合。

開完會後，大家在本陣中間聊，聊呀聊地梅琳姐突然想起「朱梅史」的事——朱理安、梅迪翁和史維羅斯的第一個字加起來不就是「朱梅史」了嗎？聽到這句話後，衆人不禁異口同聲地叫了起來。難道「朱梅史」可以形成正向之力、擊敗布札姆教的傳說就是指集合三軍力量的意思？既然如此，三個人就一定要匯集在一起，才能發揮應有的力量，於是朱理安軍快馬加鞭，追著走在前頭的史維羅斯軍而去。



→沒想到傳說中的「朱梅史」會是這個意思，王妃真是聰明。

CHECKPOINT

整理完畢之後，朱理安便前往亞可匹亞王城的會議室（由入口進去後直走右轉，門口有個士兵守著的那間就是了），進去後便會參與貝內瑞姆（ベネトレイム）國王與葛拉西亞之間的會議。



→從這道門過去之後，便可以到達共和國的皇城。

CHECKPOINT

在亞可匹亞王城會議室的事件結束之後，軍師布瑞斯比會留在亞可匹亞保護梅琳姐，而朱理安軍的軍師一職則由共和國國王貝內瑞姆接手，不過對玩家來說，除了「人類」跟「貓頭鷹」不同之外，其他應該沒差。




→總算可以不用看貓頭鷹的嘴臉了。

BATTLE 1 萬里長城北部

爲了追上史維涅斯軍，大家用最快速度往北方前進，共和國國王也與大家同行。越接近目的地，國王的面色卻越是凝重，因爲他心中有一個疑慮，必須到前方的村中去尋找答案，沒有人知道他的顧慮是什麼，這一點讓大家也不禁跟著不安起來……

新加入夥伴	無	敵軍軍力	初期15人，無增援
勝利條件	敵人全滅	敗北條件	神子或朱理安死亡
可獲得道具	無		



敵軍軍力一覽

編號	名稱	HP	MP	所持物品
1	バグベア (巨熊)	78	0	いやしのしずく (治療水滴)
2-4	スワッシュバット (巨蝙蝠)	52	0	藥草 (藥草)
5-9	ギガントアント (巨蟻)	60	0	毒消し草 (解毒草)
10-14	ヘルハウンド (地獄犬)	56	0	妖精の粉 (妖精之粉)
15	レッドドラゴン (紅龍)	90	0	いやしのしずく (治療水滴)

所得道具搜覽



編號	名稱	獲得的地點
01	トールハンマー (雷神之鎚)	戰場上的石像

CHECKPOINT

敵人中有一隻紅龍 (レッドドラゴン)，雖然牠的火焰烤得我方恨得牙癢癢的，不過可別一氣之下把牠給宰了，因為這畜牲是可以收服的，只要把牠的最後一擊交給龍人，牠就會加入我方 (真可說是不打不相識)，不過在此場戰鬥中還無法使用。

→為了有更多派得上用場的戰力，被火焰烤下又算得了什麼！



攻略秘要

這一場戰鬥的地點在原野，所有的敵人都是「野獸派」，不是熊就是螞蟻或蝙蝠，敵人並不容易打，特別要注意的是巨蟻 (ギガントアント)，因為巨蟻的防禦力很強，咬人也挺痛的，對應時稍微留意一下較好。至於蝙蝠，因為牠能在空中飛來飛去，行動力很高，可別太掉以輕心，以免莫名其妙被咬一口。另外，熊的攻擊力很強，最好挑強一點的人去當牠的對手，把牠引誘到打不到我方，但我方可以砍到牠的範圍內，再給牠來個一擊必殺、一口氣把牠解決掉。

因為這場戰鬥是在原野上進行，對我方沒有什麼不利之處，可說是送分關。建議把防禦

力高的朱理安擺在前頭當「人肉盾牌」，幫戰友們擋住敵人的攻擊，其他人就在他身後放冷箭，受的損傷會比較小。

因為本場戰鬥勝利的條件是要消滅所有的敵人，如果省點時間，可以將我軍分成兩個部隊，按部就班把十幾個敵人全掃光——這一關弓箭手可就大大派上用場啦！

→既然身為第一男主角，朱理安理所當然要照顧好同伴們。



BATTLE 2 萬里之川河畔

眼看村莊已經出現在遠方，共和國國王告訴神子，這個村莊將會讓他沈睡的能力覺醒。從越過萬里長城的那一刻開始，國王便彷彿知道許多事一般，照理說這麼偏遠的地帶國王應該沒有任何印象的，到底他想說的是什麼呢……

新加入夥伴	熱碧蘭妮 (ヌビラテッパ)	敵軍軍力	初期13人，無增援
勝利條件	消滅BOSS	敗北條件	神子或朱理安死亡
可獲得道具	無		



敵軍軍力覽

編號	名稱	HP	MP	所持物品
1	BOSS ベルサッキュバス(地獄夢魔)	60	50	妖精の粉(妖精之粉)
2-6	ギガントアント(巨蟻)	60	0	毒消し草(解毒草)
7-11	ヘルハウンド(地獄犬)	56	0	妖精の粉(妖精之粉)
12-13	ヒドラ(三頭海蛇)	70	0	いやしのしずく(治療水滴)

CHECKPOINT

敵人之中有個叫「三頭海蛇」的怪獸，要是被牠「火燒屁股」，不但會脫一層皮，而且防禦力還會暫時下降，必須過個幾回合才能回復。對付牠的最好方法就是別讓牠有任何點火的機會，直接叫我們強壯勇敢的朱理安上前把牠一擊必殺吧！

→如果不在三頭海蛇動之前趕緊出手的話，損失可是會很慘重的！



攻略秘要

此戰場出現的敵人跟上一場很像，都是屬於「野獸派」的，戰場的地形也一樣是平原；但是跟上一場不太一樣的是，地圖上會多不少「青仔叢」，理所當然的，敵人們就藏在樹當中，就像穿了迷彩服一般，我們只能看見長了「兩隻腳」的樹而已。

因為地圖上的樹常常是「叢叢相連到天邊」，也就是說，敵人總是兩三個配置在一起，所以建議玩家別走太快，把敵人清乾淨再繼續往前推進。

敵人跟上一場戰鬥也沒有很大的差別，不過可別以為會像上一次一樣那麼輕易過關，因為BOSS會放LV3的冰凍魔法，挨一下會損個二

十滴左右的血，而且樹裡的敵人還會「增殖」，當玩家以為已經安全時，很可能就會因為掉以輕心而挨悄悄冒出來的敵一頓好打。

BOSS雖然魔力高，但相對的也很怕物理攻擊，建議玩家把「最佳男主角」朱理安請出來，在BOSS發威之前把牠幹掉吧！

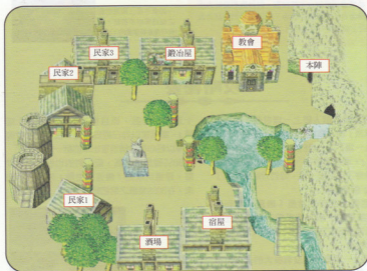



→敵人不是少，而是都藏在樹當中，可別大意靠近，被狠狠咬上一口啊！

VILLAGE 2 奧拉魯村

經過長途跋涉之後，朱理安軍來到了有神聖之泉流過的村莊奧拉魯村，在村中的泉水邊見到了金髮少女歐妮雅菈（オネアネフ），她所說的話為眾人解開了長久以來一直懸在心頭的謎題，也給他們的冒險指引了新的方向……

新加入夥伴	無
可利用設施	洞窟 本陣 教會 道具屋&武器屋 鍛冶屋 酒場 宿屋
可獲得道具	寶物庫の地圖（寶物庫の地圖）、エレメントアंक（元素聖杖）、力のワイン（活力之酒）、いやしのしずく（治療水滴）、守りのミルク（守護牛奶）、いやしの水（治療之水）、妖精の粉（妖精の粉）、ラファエルアंक（拉斐爾聖杖）、ボルカノンワンド（爆炎法杖）、ミスリル銀（米斯里魯銀）、ミスリルのかげら（米斯里魯碎片）





編號	名稱	獲得の地點
01	間道跡の地圖 (間道跡の地圖)	酒場後面小路上的寶箱
02	エレメントアーク (元素聖杖)	民家3後面の寶箱
03	力のワイン (活力之酒)	宿屋中間房間の木桶
04	いやしのしずく (治療水滴)	酒場の花盆
05	守りのミルク (守護牛奶)	民家1木桶
06	いやしの水 (治療之水)	民家2木桶
07	妖精の粉 (妖精之粉)	民家3木桶
08	ウファエルアーク (拉斐爾聖杖)	鍛冶屋木桶
09	ボルカノンワンド (爆炎法杖)	酒窟内寶箱
10	ミスリル銃 (米斯里魯銀)	本陣前圍牆正面
11	ミスリルのかけら (米斯里魯碎片)	石像背後
12	金貨1300枚	民家1の櫃子

武器屋

名稱	価格
ミスリルナイフ (米斯里魯小刀)	4600
カウンターソード (回撃劍)	12000
ミストマスターレイピア (迷霧西洋劍)	9000
ラストブレイド (終極刀)	12000
風切の太刀 (斬風太刀)	9000
シルフウイング (風精靈飛翼)	13000
ゲイルフンス (箭筒槍)	16000
シルバースピア (銀矛)	9000
ブレイブハルバード (生命戰戟)	15000
ヒートアックス (熱能斧)	12000
ルードマホーク (古文飛斧)	7000
セイントメイス (聖者戰錘)	13000
ミスリルクロウ (米斯里魯爪)	8800
スパイククラブ (釘拳套)	6000
ギガントナックル (巨拳甲)	11000
メイズロッド (迷霧之杖)	9000
フルワンド (愚者法杖)	11000
ドルイドアーク (德魯依聖杖)	8000
月光の矢 (月光之箭)	17000
ミスリルカオレル (米斯里魯十字架)	13000
マグナムシエル (榴岩火器)	15000
紫電刃 (紫電刃)	7000
銀のくちばし (銀鑊)	600

道具屋

名稱	価格
藥草 (藥草)	10
いやしのしずく (治療水滴)	200
毒消し草 (解毒草)	20
妖精の粉 (妖精之粉)	100
天使の羽 (天使之羽)	40
シルバーリング (銀戒指)	2000
バトルブレイズ (戰鬥手環)	2000
プロテクトブレイズ (防禦手環)	2000
ブフナサークル (白銀頭環)	4000
前作持ち込み	
勇氣蘋果 (勇氣のリング)	500

傳說始末

開啓傳說之力



CHECKPOINT

從萬里長城出來後到達北方大地，經過兩場戰鬥後，會來到這個奧拉魯村（オーラル村），在這邊其實只是過路而已，但卻在故事上佔了相當重要的地位，所以說來，還是有著相當的重要性。



一才剛進來就交代了許多重要的劇情，可見這個地方非比尋常。

CHECKPOINT

這個村莊裡有一條隱藏道路通往洞窟的另一側，不過說起來，其實也不算有多隱密啦，相信稍微有一點方向感的玩家一猜就可以猜到了：在宿屋前面調整一下視角便可發現旁邊有一個門，但是在屋內卻找不到那道門，其實門是藏在衣櫃後面的，而且一定要從正左側調查才能打開。



一將這裡的衣櫃推開，門就會出現了。

自從與朱理安軍一起踏上遠征的路途，越過萬里長城、準備前往北方之地後，共和國國王貝內瑞姆（ベネトレイム）便一直愁眉深鎖，似乎有滿滿的心事一般。大家看到他煩惱的樣子都相當關心，也先後問過他好幾次，可是每次問他他總是不肯回答，只是要大家耐心等待，等到村莊出現時必定會告訴大家真正的狀況。就這樣一路走呀走的，在遙遠的那一方出現了一個路標，大家趨前一看，上面果然指示著村鎮的方向。

看到這個路牌，大家的精神不禁一振，唐軻德自告奮勇地搶先到前頭去勘查狀況，而他的腳程果然快得不得了，就在大家議論紛紛時，他已經用迅雷不及掩耳的速度往前方去兜了一圈又回來了，根據他的報告，前方確實是有一個村莊，可是周圍潛伏著不少魔物，大家必須要小心些。

目標確定之後，一行人便毫不猶豫地往前去，消滅了阻擋在前方的敵人之後，朱理安軍走進了這個位於極北之地的村莊奧拉魯村。這個村莊的中央是一縷終年不絕的活泉，據說泉水擁有不可思議的正向之力，能驅逐負面的力量，滌清邪惡與不潔。貝內瑞姆彷彿早已知道這

一全齡少女在身邊畫出一個金色的光環。



兒的路一般，一路帶著大家往前走，來到泉水後的洞穴。

進到洞穴後，眼前不禁豁然開朗，原來洞穴中是一個相當大的空間，四周有清澈的泉水汩汩流過，洞穴的盡頭站著一位金髮的少女，渾身上下溢滿著神聖的光輝。見到大家之後，她向家人打了聲招呼，表示對遠征軍的歡迎之意。原來她早就由共和國直屬的忍者村兩（ムフサメ）那兒得到三方軍隊即將往這兒來的消息，更令大家驚訝的是她對國王的稱呼——先導者之血族貝內瑞姆。原來身為亞司匹尼亞共和國國王的貝內瑞姆便是傳說之遠征的引導者，他之所以會把梅琳姐交給布瑞斯比照顧，不辭辛勞地隨著朱理安軍遠征便是因為瞭解到這是自己所背負的命運。

金髮少女在身邊畫出一個金色的光環，要神子踏上它，來證明他便是擁有神聖之血的依諾貝塔（イノベータ）一族。神子聽了之後，照她所說地踏上光環，四周也馬上出現一陣強光，原因便是神子體內的力量與巨石產生了共鳴；可是在光芒一閃之後，神子便馬上被光環推了出來，只留下一臉驚愕的他。從出生的那一刻開始，葛拉西亞便知道自己是依諾貝塔族，也對自己的命運有所體認，可是，為什麼會……金髮少女看了看葛拉西亞後，告訴他之所以會這樣是因為他的力量還沒有成熟，如果要讓他的力量完全，必須先前往阿克席（アークヒール）去接受進化儀式。阿克席是大陸文明的起源之地，位於奧拉魯村的北北西方，為了將神子葛拉西亞的力量徹底開發出來，朱理安軍決定先往這個地方前去。



←葛拉西亞決定前往阿克席去接受進化儀式。

CHECKPOINT

在寶物方面，有一個寶箱藏匿得非常隱蔽，若不多轉幾次視角，還找不到呢：

位置是在民家2的旁邊，跟民家3呈直角所圍出的一塊小空地，不容易發現，可利用X鍵改變邊近。



←藏在這種鳥地方，真是狡猾的……

CHECKPOINT

進入正對出入口上方的洞窟內會遇到一名為歐妮雅菈（オネエラ）的女性，交談完畢之後，請先利用一下此地的嚴治屋，還有就是寶物都相當重要，拿完之後可直接循原路離開。



←這位神秘的美女告訴大家許多事實。

BATTLE 3 分歧之路

走到半路時，海上突然駛過一艘大型戰艦，由船上的徽章可以看出是帝國所屬的船，這時敵人又再度出現在眾人面前，可是船上的人卻對朱理安一行人的危機視而不見，往前直行而去。難道這艘船是帝國皇帝派遣出來的？

新加入夥伴	無	敵軍軍力	初期人15・増援4人・遺跡7人
勝利條件	消滅 BOSS	敗北條件	神子或朱理安死亡
可獲得道具	ワンドオブカダス(水神法杖)、白のリング(白戒指)、 メスクリンメイス(麥斯理鏈)		



遺跡



編號	名稱	HP	MP	所持物品
1	BOSS キメフ (葛美拉)	120	12	いやしの水 (治療水)
2-4	ベルサッキュバス (地獄夢魔)	60	50	妖精の粉 (妖精之粉)
5-7	バグベア (巨熊)	78	0	いやしのしずく (治療水滴)
8-10	スラッシュバット (巨蝙蝠)	52	0	藥草 (藥草)
11-13	ヒドフ (三頭海蛇)	70	0	いやしのしずく (治療水滴)
14-15	ギガントアント (巨蟻)	60	0	毒消し草 (解毒草)
増援				
16-17	ヒドフ (三頭海蛇)	70	0	いやしのしずく (治療水滴)
18-19	バグベア (巨熊)	78	0	いやしのしずく (治療水滴)
遺跡				
20-22	ヒドフ (三頭海蛇)	70	0	いやしのしずく (治療水滴)
23-24	ヘルハウンド (地獄犬)	56	0	妖精の粉 (妖精之粉)
25-26	シーフ (盜賊)	80	0	無

所得道具覽



編號	名稱	獲得的地點
01	ワンドオブカダス (麥斯理鏡)	戰場上的遺跡內
02	白のリング (白戒指)	戰場上的遺跡內
03	メスクリンメイス (水神法杖)	戰場上的遺跡內

攻略秘要

這個戰場雖然也屬於原野地形，不過其中有錯縱複雜的河流將地形分割成數小塊單獨的戰場，只能靠橋互通。要注意的是只要我軍往前走一點旁邊就會出現敵方援軍，可別忘了看好自己的背後，以免莫名其妙被打屁股。

敵人中除了咬人很痛、還會噴火降低人家防禦力的三頭蛇（ヒドフ）外，上一關的BOSS——地獄夢魔（ベルサッキュバス）在這一關也成了小兵，不要以為牠被降職了就看不起人家，因為牠還是功力不減，專放LV3的冰凍魔法欺負我方，而且牠又高得讓人逃不掉，最好

在牠一靠過來時就用最快的速度把牠消滅掉。


地圖的中央是遺跡，這個遺跡有點特殊，剛進去時是扁壓壓的一片，必需點亮台子上的蠟燭才能看得到路；在追擊敵人和盜賊時，玩家會發現有柱子完全擋住去路，必須站到地上有「×」記號的石板上待機，才能降下柱子，及時把吃乾抹淨就想逃跑的敵人抓回來。



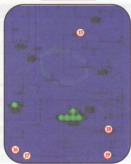
BATTLE 4 殺戮部隊再度出現

趕路趕到一半時，國王顯然有點體力不支，但他還是努力催促大家往前走。這時眼前突然出現一名流浪武士，要大夥當心有人跟蹤，大家正對他所說的話感到奇怪時，多明尼特皇帝的私人殺戮部隊出現在眾人面前，擋住了朱理安軍的去路……

新加入夥伴	十兵衛 (ジウベエ)	敵軍軍力	初期14人，消滅5人，無增援
勝利條件	消滅 BOSS	敗北條件	神子或朱理安死亡
可獲得道具	グングニール (天槍)、女神の涙 (女神之淚)		



洞窟



敵軍軍力覽

編號	名稱	HP	MP	所持物品
1	BOSS ビショップ (主教)	240	80	シルバーリング (銀戒指)
2	BOSS ポーン (士兵)	260	0	バトルブレイズ (戰鬥手環)
3-4	ベルサッキュバス (地獄夢魔)	60	50	妖精の粉 (妖精之粉)
5-6	スラッシュバット (巨蝙蝠)	52	0	藥草 (藥草)
7-8	ヒドフ (三頭海蛇)	90	0	いやしのしずく (治療水滴)
9-14	カイザーナイト (皇家騎士)	66	0	いやしのしずく (治療水滴)
洞窟内				
15-19	ヒドフ (三頭海蛇)	90	0	いやしのしずく (治療水滴)

所得道具複覽



編號	名稱	獲得的地點
01	ダングニール (天槍)	洞窟內的寶箱
02	女神の涙 (女神之淚)	洞窟內的寶箱
03	ガイアアックス (蓋亞斧)	洞窟內的寶箱

攻略秘要

本關戰場是超機車的山岳地形，不但移動距離會變短，而且一不小心就會被速度快但是「腳短」的同伴堵住去路，加上前面的敵人是敵人超痛的皇家騎士，光想就令人不寒而慄。

當然，玩家也可以選擇「鑽山洞」——其實裡面並沒有比較好走，因為路太狹窄，還有前機關讓我方吃盡苦頭的三頭蛇在；如果不讓可以打隔步的同伴走後面，那麼走在最前方的不但必須跟敵人單挑，而且將會成為「人肉盾牌」。

建議玩家兵分兩路，把拿刀的放外面，選一個可以打隔步的走裡面；走山洞的那隊除了拿道具的任務外，還有一項很重要的事可別忘掉，那就是追上逞匹夫之勇鑽山洞打敵人的新

伙伴——十兵衛(如果來不及在外面攔截他的話)，他不但攻擊力及防禦力都很不錯，而且三項必殺技都已經出現了，要是在我們跟他說話、讓他加入之前他就被牽掉的話，那就虧大了。

另外，寶箱也在洞窟內，若想拿了就跑的話，建議找三個步數高的角色走左側的三個洞口（一個在第二層，兩個在第三層——就在隔壁哦！）



一路上四處亂跑的十兵衛後，接下來只要跟他說話，他就會加入了。

第五章

創造主的遺產

為了讓神子葛拉西亞接受進化儀式，早一步成為神聖之力的繼承者。

先理安軍一行人準備前往佛特西，

可是到了應該有村莊的地點時，卻怎麼找也找不到村莊的影子。

往上一看時，一株房子突然从天而降，好端端地停在眾人眼前，

門一開就滾出一個小孩精，帶我們去找村中的長老。

長老帶著先理安軍一行人由空中去看那神宮和佛特西的位置。

正要將進入那神宮的方法教給大家時，

卻發現記載著進入方式的古書已經被偷了！

怎麼找也找不到……



第 1 章

潛伏在黑暗中的陰影



小秋的青梅竹馬 (アスラ)

第 2 章

瑪雅村

第 1 章

第一試練

第 2 章

第二試練

第 3 章

伯列山小屋



雪山西部的魔術師 (アーク)

第 4 章

雪山的魔女

第 5 章

另一個修特爾族人

BATTLE 1 潛伏在黑暗中的陰影

在荒漠之中尋覓覓，好不容易才找到了瑪雅村，原來這是一個擁有古代文明、可以讓屋子飛翔在天空中的村落，難怪大家遍尋不著。可是一進村中，卻發現四處都是一片寂靜，只有遙遠的一方傳來強烈的殺意，看樣子又有敵人接近了……

敵軍人數	無	敵軍軍力	初期15人，增援15人
勝利條件	消滅BOSS	敗北條件	神子或朱理安死亡
可獲得道具	はやてのチキン(疾風雞肉)		



敵軍能力

編號	名稱	HP	MP	所持物品
1	BOSS スカルフィッシュ(神油魚)	98	0	いやしのしずく(治療水滴)
2-3	ヘルサッキュバス(地獄夢魔)	98	0	妖精の粉(妖精之粉)
4-8	ヒドフ(三頭海蛇)	70	0	いやしのしずく(治療水滴)
9-12	ケルベロス(地獄雙頭犬)	75	0	いやしのしずく(治療水滴)
13-14	サンドワーム(沙蟲)	75	0	毒消し草(解毒草)
15	ブルードラゴン(藍龍)	120	0	フリースボール(冰凍球)
増援				
16-22	サンドワーム(沙蟲)	75	0	毒消し草(解毒草)
23-26	ヘルサッキュバス(地獄夢魔)	98	0	妖精の粉(妖精之粉)
27-28	ケルベロス(地獄雙頭犬)	75	0	いやしのしずく(治療水滴)
29-30	ブルードラゴン(藍龍)	120	0	フリースボール(冰凍球)

所得道具搜覽



編號	名稱	獲得的地點
01	はやてのチキン(疾風雞肉)	戰場上的木桶內

攻略秘要

這一關的戰鬥是在村子中進行，所以有很多障礙物，不過並不會防礙我方進軍的情況。比較需要注意的是，本關的敵人很多，而且都集中在村子的一角，所以前進時別忘了「攜家帶眷」，以免孤身進入敵陣中，莫名其妙被圍毆至死。

另外，敵人中多了新人——藍龍，這架「強力冷氣機」一吹，很容易就會讓人一抖一抖的。不過所謂最強的敵人也就是最好的朋友，如果把牠的最後一擊交給龍人的話，朱理安軍的夏天就有冷氣吹啦！

因為這關的敵人都排排站得很密，聰明的玩家們應該知道怎麼做囉！趕快把布麗塔和朱

理安往前推，用LV3的閃電魔法讓這群害蟲跳扭扭舞吧！

在掃光小兵們之後，要注意BOSS會不甘寂寞地自己送上門，雖然牠除了血多外實在沒什麼優點，不過牠身旁的兩隻小天使——地獄夜魔還挺悍的，最好多留意牠們的冰凍魔法。



VILLAGE 1 瑪雅村

經過漫長的路途之後，終於發現了另一個村莊，最令人吃驚的是，這個村莊是由空中飛到大家身邊的——這是一個名為瑪雅、擁有古代文明的神秘村落，村中的長老一直在等著大家的來到，為了這一天，他已經等待了多年之久……

新加入夥伴	小妖精（フェアリー） 普莉姆（プリム）
可利用設施	本陣 教會 武器屋 道具屋 長老家 機械工廠 酒場
可獲得道具	ミスリルのかけら（米斯里魯的碎片）、炭坑の地圖（炭坑的地圖）、金貨1100枚、金貨1200枚、妖精の粉（妖精之粉）、オリハルコン（奧利哈康礦）、アंकオブミット（太陽神聖杖）、いやしの水（治療之水）



マインクラフト 所得道具搜覧



編號	名稱	獲得的地點
01	ミスリルのかけら (ミスリル島の碎片)	機械工廠木箱
02	炭坑の地盤 (炭坑の地盤)	民家1寶箱
03	金貨1100枚	民家2櫥櫃
04	金貨1200枚	道具屋櫥櫃
05	妖精の粉 (妖精の粉)	本陣旁民家3木箱
06	オリハルコン (奧利哈康礦)	地下室右寶箱
07	アンクオブミトラ (太陽神聖杖)	地下室中寶箱
08	いやしの水 (治療之水)	地下室左寶箱

道具屋

武器屋

名稱	價格
藥草 (藥草)	10
いやしのしずく (治療水滴)	200
毒消し草 (解毒草)	20
妖精の粉 (妖精の粉)	100
天使の羽 (天使之羽)	40
シルバーリング (銀戒指)	2000
バトルブレイズ (戰鬥焰)	2000
ブロンズプレート (防壁短)	2000
ブロンズサークル (白銀頭環)	4000
怒びの鎧金 (怒之鎧金)	4000
道具屋珍品	
白のリング (白戒指)	5000

名稱	價格
ミスリルナイフ (ミスリル島小刀)	4800
カウンターソード (回擊劍)	12000
ミストレイピア (迷霧西洋劍)	9000
ラストブレード (最終刀)	12000
風切りの太刀 (斬風太刀)	9000
シルフウィング (精靈飛翼)	13000
ダイヤランス (萬能槍)	16000
シルバースピア (銀矛)	9000
ブレイブハルバード (生命戰戟)	15000
ヒートアックス (熱能斧)	12000
ルーンマホーク (古文飛斧)	7000
セントメイス (聖者戰錘)	13000
ミスリルクラウ (ミスリル島爪)	8800
スパイククラブ (釘拳套)	6000
ゴゴントナックル (巨拳甲)	11000
メイズロッド (迷惑之杖)	9000
フルワンド (愚者法杖)	11000
ドルイドアンク (德魯依聖杖)	8000
月光の矢 (月光之箭)	17000
ミスリルクロス (ミスリル島十字架)	13000
マグナムシェル (鎗岩火鎗)	15000
紫電弓 (紫電弓)	7000
銀のくちばし (銀鎌)	600
武器屋珍品	
ペナルブレード (毒蛇刀)	15000

傳說始末

STORY 傳言之真証

CHECKPOINT

這一個村莊算是比較特別的，一開始進來的時候是黑夜，此時只有本陣跟教會可以去，相信各位玩家應該也有一種習慣，每次到一個新的地方會先去記錄一下，所以我們便前往教會進行記錄的工作。



→總之，先到教會記錄一下再啟吧。

CHECKPOINT

從教會出來之後便會直接進入戰鬥，所以說第五章一開始雖然是先進入村莊，但實際上還是以戰鬥為開場，所以說先加把勁將戰鬥解決之後，才能夠進入在村莊採購、恢復等等的工作。



→塞拉西亞一出教會就發現氣氛不太對勁，似乎被什麼東西盯著。

→神槍村莊瑪雅擁有不可思議的古代文明。



次日清晨，大夥一早便起床，小妖精也早早地便來帶大家了。她拍著小小的翅膀，將朱理安一行人帶到長老家，見到長老之後，大家都對長老有一種似曾相識的感覺，好像在哪兒見過似的，只是怎麼想也想不起來……長老告訴大家，他一直在背後守護著所有的人，等待著傳說之遠征軍的到來，現在終於等到大家了，他要帶大家去看看世界，看三方軍隊即將挑戰的邪教布札姆教根據地邪神宮和神子即將前往接受試驗的佛特西。

說著說著，房子便凌空而起，慢慢地升空，四周的景物都盡入眼底。長老指著遙遠的一方要大家看，原來那建築在冰天雪地的懸崖中、感覺高不可攀的神殿便是邪神宮，而淹沒在一片沙漠之中，不仔細看還真無法分辨的一小塊地方便是大家的下一個目的地佛特西。看完之後，房子再度回到地面，朱理安一行人看見邪神宮的地形便心生疑問，因為那座宮殿既然高聳入雲，四周又全是冰壁，那大家要怎麼爬上去呢？長老知道大家的疑問，便請大家稍安勿躁，派人去找密藏的古書，要將進入邪神宮的方法教給大家。可是等了又等，去取書的人卻過了好久才鐵青著一張臉回來，長老一問才發現書已經被偷了，怎麼找也找不到……長老仔細回憶了半天後，猜想可能是不久前他出去旅行的空檔中，布札姆教的人來拜訪時被偷的。這麼一來大夥不禁有點沮喪，可是換個角度想，只要能三軍會合，總是有辦法解決問題的，於是朱理安一行人拜別了長老，再度出發往佛特西前去。



→沒想到記載著邪神宮走法的書居然被偷了。

CHECKPOINT

翌日早晨在小妖精著莉姆的帶領之下來到長老家，而著莉姆也會跟著加入，待長老的解說完畢之後，我們便可回到地面上，這裡的武器屋賣有不少需要米斯里魯銀打造才能擁有的好武器，但價格也很嚇人。



→可愛的小美人著莉姆加入了，啊，好幸福的孩子軍。

CHECKPOINT

若是說在之前的戰鬥之中太早將BOSS殺死，而沒讓敵人破壞堵住樓梯的木桶；又沒有自己將那個木桶破壞的話，在這裡便會嚐到苦果了，因為有它會堵住我們的去路，若不在之前將其打掉，來到村莊就無法走下那個樓梯了。



→我……我要下去，我知道錯了，放我下去好不好？


BATTLE 2 第一試練

來到長老所說的地點之後，大家不禁面面相覷，覺得摸不著頭緒，因為眼前只有一片沙漠，沒有看到任何遺跡的影子。但是長老所說的應該不會錯，於是葛拉西亞自己一個人往前走，希望能靠著依諾貝塔的血來跟遺跡起感應……

增加人數	無	敵軍軍力	初期9人，增援無限，遺跡內1人
勝利條件	消滅BOSS	敗北條件	神子或朱理安死亡
可獲得道具	いやしの水(治療之水)、女神の涙(女神之淚)		
	いだてんピーマン(飛毛鵝甜椒)、ドラゴンロッド(龍王之杖)		



遺跡



敵軍軍力

編號	名稱	HP	MP	所持物品
1	BOSS スカルウォリアー(骷髏戰士)	94	0	いやしのしずく(治療水滴)
2-5	キメフ(蕾美拉)	120	12	いやしの水(治療水滴)
6-9	ヘルサツキユバス(地獄夢魔)	98	0	
増援				妖精の粉(妖精之粉)
10-19	ケルベロス(地獄雙頭犬)×多次	75	0	いやしのしずく(治療水滴)
20-28	サンドワーム(沙蟲)×無限	75	0	毒消し草(解毒草)
遺跡				
29	シーフ(盜賊)			無

所尋道具復覽



編號	名稱	獲得的地點
01	いやしの水(治療之水)	遺跡の寶箱内
02	女神の涙(女神之淚)	遺跡の寶箱内
03	いだてんピーマン(飛毛甜甜椒)	遺跡の寶箱内
04	ドラゴンロッド(龍王之杖)	遺跡の寶箱内

攻略秘要

對想練功的玩家而言，這關簡直像到了天堂，因為敵方增援部隊不僅很快就出現，而且還是——增殖好幾次！但是對想趕快結束戰鬥的玩家而言，這關的苦頭可就吃大了，就算想一口氣把BOSS砍死，那些增殖個不停的敵人也讓我們有「猛虎難敵群猴」的感慨，再加上戰場屬於沙地地形，一群人只能拖拖拉拉往前走。

在此建議玩家兵分兩路，一路直接從鐵軌走，一路則走在方包抄；如此一來不但能很快進入遺跡中拿道具，而且就算敵人想用人海戰術打過來，也會受制於樹林的屏障而只能從單面進攻，至少不會被圍毆。另外，要謹記：「人的身體不是鐵打的」，開戰前記得多帶一點

補中的女神之淚，然後趁敵人聚在一起「圍爐」的時候，派朱理安或布麗姬上前放雷電魔法，把牠們一舉消滅！


還有一個殘招：如果神子一開始就不移動，而且我方沒有人進入中央沙地的話，增援部隊就不會出現，雖然這樣可以讓我軍接近遺跡的速度快許多，不過如果要讓孤軍奮戰的神子保住性命，最好還是把他移近沙地邊緣一點，這樣敵增援會出現最少，神子也不至於慘死！



BATTLE 3 第二試練

神子通過第一次試練之後，大家終於進入遺跡中，但是試練並沒有因此而結束，因為一位大神官出現在眾人眼前，要神子接受他的第二次試驗。只要通過這一次考驗，葛拉西亞便能正式成為光之神子，繼承依諾貝塔一族的神聖之力……

新增人夥伴	無	敵軍軍力	初期4人，無增援
勝利條件	土偶圍住神子	敗北條件	神子或朱理安死亡
可獲得道具	無		



編號	名稱	HP	MP	所持物品
1-4	土偶4	100	0	無

攻略秘要

打完第二場戰鬥後，會因為劇情而進入第三場戰鬥。這場戰鬥名之為「第二試練」，是在建築物內進行。過關條件是要先讓神子進入建築中央的太極之中，再設法讓出現的四個土偶圍繞在神子的前後左右四個方位即可（這些土偶似乎在某個遊戲中出現過……）。

因為土偶有遇上阻礙就往右轉九十度的特性，聰明的玩家們應該知道怎麼做啦！只要像牧羊犬一樣設法把他們趕到神子四周就可以了。因為重點是要跟土偶們拚快，所以建議把步數多的人往上方調，先阻擋由上而下前進的土偶；而步數少的人則往下走，擋好距離我方較近的土偶。當然，如果身上有可以提高步數的戒指，最好在第二場戰鬥結束後先回村莊中的本陣把它配置上，再進入第三場戰鬥，如此

一來這一戰會大佔便宜！

另外，如果守門員們沒看好，一個不小心「漏接」、讓土偶們碰在一起的話，玩家們將會嚐到「天打雷劈」的苦果！此時土偶會放出各種亂七八糟的魔法，諸如LV3的風魔法、LV3的冰魔法以及LV2的雷魔法等……有時還會莫名其妙放LV2的聖光魔法幫我方補血……至於會受到什麼樣的攻擊，就看各人的造化啦！不過，如果阻擋得夠好的話，要不損一滴血而過關並不是難事！



→如果沒做好阻擋的動作，就會體會到小命去了大半條的痛苦。



「朱理安究竟是變成熟了還是變「臭老」，可就要憑玩家自己的感覺了。」

CHECKPOINT

通過第二試練後，神子會轉職成「光之神子」，並祝福朱理安，讓他也進行轉職，變成「光之使徒」。轉職後的神子從一個憂鬱的少年變成了「膠皮膠皮」的小男孩，而朱理安則簡直像一口氣長大了十歲，變得十分成熟；至於其他人的轉職，在下一個地點就可以看到了。

VILLAGE 2 伯列山小屋

葛拉西亞取得神聖之力、成為光之神子後，來理安軍一行人決定由山間小路往前行去；可是沒想到才剛進入山區便馬上被紛飛的大雪絆住而沒有辦法繼續前進。據說這邊終年大雪不停，因為住著一個被詛咒纏身的雪女……

新加入夥伴	無
可利用設施	本陣 教會 武器屋 道具屋 鍛冶屋
可獲得道具	オリハルコン（奧利哈康礦）×3、いやしの水（治療之水）



FiND 所得道具搜覧



編號	名稱	獲得的地點
01	オリハルコン (奧利哈康礦)	教會附近的木樁
02	いやしの水 (治療之水)	鍛冶屋の水槽
03	オリハルコン (奧利哈康礦)	戶外的雪地裡
04	オリハルコン (奧利哈康礦)	戶外的雪地裡

道具屋

名稱	價格
藥草 (藥草)	10
いやしのしずく (治療水滴)	200
毒消し草 (解毒草)	20
妖精の粉 (妖精之粉)	100
天使の羽 (天使之羽)	40
シルバーリング (銀戒指)	2000
バトルアレイズ (戰鬥盾)	2000
プロテクトアレイズ (防護盾)	2000
ブフナナケール (白銀頭環)	4000
怒びの鎧全 (怒之鎧全)	4000
道具屋珍品	
オリハルコン (奧利哈康礦) ×3	5000

武器屋

名稱	價格
パタファイナيف (鋸鐮刀)	6400
ソードオブヴァ (黑幕之劍)	16000
マジックレイピア (魔術西洋劍)	11000
ルーンブレード (古文刀)	14000
骨食いの太刀 (食骨太刀)	13000
ソニックウイング (音速飛翼)	15000
ホーリアンス (聖槍)	19000
カウンターズピア (回擊矛)	12000
ロードハルバード (領主戰戟)	18000
ギゴントアックス (巨神斧)	14000
キワートマホーク (殺手鳥斧)	8800
リベンジメイス (復仇戰錘)	15000
タイガークロー (老虎爪)	10000
マッスルグラブ (肌肉拳套)	7500
ミストナッタル (迷霧拳甲)	12000
ミルキーロード (聖化之杖)	13000
チャームワンド (魅惑法杖)	15000
サイレトアーク (沈黙聖杖)	11000
龍骨の矢 (龍骨之箭)	21000
フレイムカオレル (火焰十字弓)	19000
ストームショット (暴風火器)	18000
八方手裏劍 (八方手裏劍)	9000
銀のくちばし (銀鏢)	600
武器屋珍品	
ガイアアックス (蓋亞之斧)	12000
マグナグラブ (熔岩拳套)	8000

傳說始末

被詛咒的魔女

STORY

CHECKPOINT

朱理安一行來到這雪山中的小屋，雖說只是間「山中小屋」而已，但是它的設備卻也是相當齊全，從教會到武器屋、鍛冶屋等等應有盡有，但是目前卻因為外面風雪過大而無法前進，只能先在此小歇片刻。



→雪山小屋的必備回一級爐。

CHECKPOINT

來到這個村莊，玩家們便會發現朱理安與葛拉西亞在之前的事件中已轉職成功，等級跳回1，而其它的伙伴也同樣的可以進行轉職的工作，只要到教會去跟神父交談便可轉職——每個人的長相都有很大的改變哦！



→原本以為不能轉職的，沒想到玩了這個新招。

照著長老所給的訊息前往佛特西所在地之後，大家的心裡不禁感到一陣迷惑，因為眼前所看到的只有一片沙漠，沒有一點點遺跡的蹤影。可是長老所說的應該不會錯，為了確實找出遺跡的位置，朱理安軍一行人全部往後退，讓葛拉西亞獨自一人在沙漠中來回行走，希望能靠著依諾貝塔的血脈與遺跡產生感應。神子走了一阵後，沙漠中依舊是一片寂靜，沒有任何跡象，這個狀況不禁讓大家相當煩惱；幸好沒多久之後神子身邊便出現了一層又一層的彩虹色光芒，而在光芒之後遺跡便出現在眾人眼前。

能夠靠著自己的力量讓遺跡出現，葛拉西亞算是通過了第一階段的考驗；但是試驗還沒有結束，一名大神官馬上出現在大家面前，要他接受第二階段的試驗。大神官的聲音裡冷冷地不帶任何感情，彷彿他之所以站在這裡就只是為了完成他的任務，地面上的爭執完全與他無關，不論結果是誰贏誰輸，對他而言都不具有任何意義……

順利通過第二次試驗之後，葛拉西亞接受進化儀式，傳承了依諾貝塔的神聖之力，成為光之神子，同時以他



→在雪山中出現的是背負著詛咒的雪山瑪姬。

的貝魯姆之杖為朱理安祝福，讓他成為守護神子的光之使徒。如此一來，這一階段的任務便告一段落，大家商議之後，決定盡快往前去和史維澤斯軍會合，於是往山中的小路前去。

沒想到才剛進山區，天上便開始飄起了大雪，雪越大，風也越吹越烈，視線都開始模糊不清了。如此的氣候狀況根本無法往前進，幸好這時及時發現了一座小屋，大家便躲到小屋中去避風雪。進入小屋中後，由村人的口中得到一個重要情報，原來這個山區中住著一個雪女，只要這個雪女還在，漫山的暴風雪絕對不會停止。

為了繼續往前進，朱理安軍決定去會一會那個傳說中的雪女，沒想到才剛走到門口，便有一陣刺骨的冰冷寒風襲來，門一吹開，迎面而來的是一個黑色頭髮、金色眼睛，眉眼間隱含著一股憂鬱的嬌俏美女，也就是用大風雪將所有人困住的元兇。既然她自己送上門來，朱理安軍自然馬上向她挑戰，而雪女也不服輸，將大家引到屋外，進行一場風雪中的惡鬥。

在戰鬥中朱理安一直覺得相當迷惑，為什麼雪女要擋住大家的去路？一問之下，雪女向大家說出了事情的經過——原來她曾經吃過布札姆教的虧，受到邪惡之力的詛咒，從此變成一個雪女，只能在極冷之地生活，唯一的目標便是等待遠征軍朱理安的到來，只有他們能解開她身上的咒縛，讓她重新得到自由……沒想到她一直等待的就是我們！這是多麼令人驚訝的事實！明白事情的來龍去脈之後，神子用他的神聖之力為雪女瑪妮祝福，瑪妮在他的祝福之下順利解除了咒語，跟著朱理安軍一行人繼續踏上遠征的路途。



原來瑪妮所等待的便是朱理安一行人。

CHECKPOINT

在這裡的道具屋珍品裡有賣三個新的鍛冶金屬奧利哈康礦（オリハルコン），這個是本作新出現的鍛冶材料，專門用來鍛造轉職後伙伴的武器，雖然因為數量不多，鍛冶之前也不必先記錄，因為鍛得出一種東西來。



可以鍛造出許多更加高段的武器。

CHECKPOINT

只要一來到門口附近，便會感受到強勁的風雪，而雪女瑪妮（マーキー）就會衝進來，待她離去後，我們就可以離開這裡了，但是因為一出去就會遇到戰鬥，所以建議各位最好先記錄。




先記錄好以防萬一有什麼「天災」，那就糞大了。

BATTLE 4 雪山的魔女

為了繼續往前，朱理安軍必須打敗魔女，讓風雪停止；既然魔女不肯答應這個要求，大家只好跟她決一勝負。可是在戰鬥進行到一半時，朱理安猛然發現，這個魔女其實也是身不由己，因為她身上背負著被詛咒的命運……

新增人物	瑪姬 (マーキィ)	敵軍軍力	初期10人，增援3人
勝利條件	消滅或說得 BOSS	或北條件	神子或朱理安死亡
可獲得道具	無		



編號	名稱	HP	MP	所持物品
1	BOSS マーキー (瑪姬)	99	70	女神の涙 (女神之淚)
2-4	ガーゴイル (石飛妖)	76	0	スイフトブーツ (輕便鞋)
5-6	スカルフィッシュ (神仙魚)	98	0	いやしのしずく (治癒水滴)
7-9	イエティ (雪男)	90	0	フリースポール (冰凍球)
10	ブルードラゴン (藍龍)	120	0	フリースポール (冰凍球)
増援				
11-13	イエティ (雪男)	90	0	フリースポール (冰凍球)

攻略秘要

這一關是美女關，BOSS是個辣妹打扮的雪女，真令人有點捨不得下手。不過別看她長得美麗嬌豔，對戰起來可是毫不留情！她會放LV3的冰凍魔法，這種威力強大的範圍性攻擊不但一次可以讓受害者周圍兩格的同伴陪著「有難同當」，而且一次就會被打掉二十幾滴血，真是教人痛徹心扉呀！

如果玩家們在進攻之前先窺望一下戰場，會發現雖然除了BOSS之外的敵人都散佈在兩側的樹林裡，不過通往BOSS面前的狹窄道路上卻遍佈了巨大的冰塊，必須把它打碎了才能繼續前進；路小加上冰塊擋路，使我方的前進速度有如龜爬。

建議玩家一開始就把飛馬往山坡上推進，讓她把通道上的冰塊打碎（不過可千萬別打得得意忘形，因為兩側的敵人正虎視眈眈就在旁邊等著，而且這些新出現的敵人打人可是很痛的！所以千萬別讓她走得太快，以免落單。）其他人則用最快速度前進到靠近BOSS的路旁凹洞中，這裡是BOSS的勢力範圍外，可以逃開她的魔法。



→如果不儘快駛進凹洞中，將會體會到零下五十℃的快感。



↑部隊中終於多了一個冰魔法師，而且還挺賞心悅目的呢！

CHECKPOINT

玩家可以看清楚哈！這關的BOSS是可以說得的！不要被冰到頭昏腦漲，不小心下手把雪女幹掉。只要走到靠近BOSS的路旁凹洞中，等大家把圍繞在BOSS四周的冰塊打碎，再派朱理安或者是神子上前說得，雪女就會自動加入我方，只要雪女一加入，這一戰也就可以過關啦！

BATTLE 5 另一個修特爾族人

走呀走地，突然有一個敵人出現在眾人面前，而且這個人便是當初害死朱理安父親的卡魯姆（ガルム）。他向朱理安軍提出條件，如果一行人能打敗他的話，他就告訴我們爬上那神宮的方法，但是先決條件是葛拉西亞必須放棄貝協姆之杖……

敵加入條件	無	敵軍軍力	初期1人，增援4人
勝利條件	消滅 BOSS	敵北條件	神子或朱理安死亡
可獲得道具	オリハルコン（奧利哈康礦石）、イビルリング（邪惡戒指）		



敵軍軍力概覽

編號	名稱	HP	MP	所持物品
1	BOSS ガルム (卡魯姆)	700	140	力のワイン (活力之酒)
増援				
2	ガーゴイル (石飛妖)	76	0	スイフトブーツ (輕便鞋)
3	アースドラゴン (地龍)	120	0	毒消し草 (解毒草)
4-5	スカルウォリア (骷髏戰士)	94	0	いやしのしずく (治療水瀉)

所得道具概覽



編號	名稱	獲得的地點
01	オリハルコン (奧利哈康鑽石)	戰場上的石頭
02	イビルリング (邪惡戒指)	戰場上的石頭

攻略秘要

這一關的戰場是凹槽狀的山谷地形，中央有大石頭擋路，這些大石頭雖然只能擋住我軍去向，無法成為阻擋BOSS攻擊的屏障，但它也不是全無用處，只要去調查它，就可以找到道具哦！除了亂石遍佈外，這關地形還有一項特色：下到山谷去後就無法回到高處，只能一口氣往前衝而已。看到BOSS身旁的山洞時，可別以為又有遺跡可以挖寶，那只是佈景啦！

本關的BOSSHP是「謎樣」的多——其實差不多有七百滴啦！恐怖的還不只是血多，他有一招奇猛的範圍式攻擊——「獅子吼」，一口氣就可以打掉我方二、三十滴的血，範圍大小跟跟施用閃電魔法時差不多大！偶爾還會來一招「痛恨一擊」，真是「哀鴻遍野」。

雖然BOSS的攻擊是範圍式的，但在這裡還

是建議全軍集結一起往前衝，一來可以及時互相捐血，二來BOSS的血實在太多了，不一起去圍毆他實在很難把他解決掉。至於在四個角落出現的援軍則可以不必理會，等他們走到我軍身旁時，我方也差不多快把BOSS宰掉了——那條龍雖然讓人垂涎不已，不過反正我們也不去山坡，要等他又太慢了，建議還是留待下場戰鬥再收牠吧！



→這一戰不要太謹慎，最好還是互相捐血、交相掩護前進，BOSS可是很強的！

第六章

最北方的都市

雖然一路追著史維漢斯軍往前進。

米蓮安沿路卻聽不到他們的任何消息。

即使派出飛毛腿先去唐柯德到村莊中四處尋覓，也仍舊沒有一點情報。

多明尼特皇帝充滿野心的狂笑聲還在耳邊揮之不去。

米蓮安心裡不禁充滿了愧疚……記得敵軍部隊曾經說過。

六人部隊共分為五個小組，一組已經被我軍打敗。

一組去襲擊橋邊前，另一組則負責對付史維漢斯。

一路緊追不捨的殺戮也是一個不小的威脅，加上府道猛打的邪教徒。

情勢可以說是在越來越險惡，不知道他們兩個人如何了……





ᠮᠠᠨᠢᠭᠦᠨᠠᠨᠢ
德魯曼村

ᠪᠢᠶᠠᠨᠠᠨᠢ
紅血女王

ᠪᠢᠶᠠᠨᠠᠨᠢ
忍者的法律

ᠪᠢᠶᠠᠨᠠᠨᠢ
熔炎迫近

ᠮᠠᠨᠢᠭᠦᠨᠠᠨᠢ
冰上的福洛哥號

ᠪᠢᠶᠠᠨᠠᠨᠢ
殺戮部隊的國王

ᠪᠢᠶᠠᠨᠠᠨᠢ
另一個修特爾族人

VILLAGE 1 德魯曼村

新加入夥伴	豬人騎士（オーガーライダー）塔克（タルク）
可利用設施	本陣 武器屋 道具屋 鍛冶屋 溫泉
可獲得道具	女神の涙（女神之淚）×2、オリハルコン（奧利哈康礦）×3、 ミスリルのかけら（米斯里魯的碎片）、龍人の爪（龍人之爪）、 砲台遺跡の地圖（砲台遺跡的地圖）、いやしの水（治療之水）×2、 金貨1500枚



所得道具搜覧



編號	名稱	獲得的地點
01	女神の涙 (女神之淚)	民家1旁木桶
02	女神の涙 (女神之淚)	民家2木桶
03	オリハルコン (奧利哈康礦)	鍛冶屋旁木箱
04	オリハルコン (奧利哈康礦)	民家3木箱
05	オリハルコン (奧利哈康礦)	酒場木桶
06	ミスリルのかげら (米斯里魯的碎片)	道具屋後方木桶
07	龍人の爪 (龍人之爪)	酒場旁寶箱
08	砲台遺跡の地圖 (砲台遺跡的地圖)	鍛冶屋寶箱
09	いやしの水 (治療之水)	民家1木桶
10	いやしの水 (治療之水)	道具屋木桶
11	金貨1500枚	民家3的櫃子

武器屋

名稱	價格
バタフライナイフ (蝴蝶刀)	6400
ソードオブシヴァ (濕婆之劍)	16000
マジックレイピア (魔術西洋劍)	11000
スーパーステッド (古文刀)	14000
骨食いの太刀 (食骨太刀)	13000
ソニックウイング (音速飛翼)	15000
ホーヴィランス (聖槍)	19000
カウンタースピア (回擊矛)	12000
ロードハルバード (領主戰戟)	18000
ギガントアックス (巨神斧)	14000
キフートマホーク (殺手飛斧)	8800
リベンジメイス (復仇戰錘)	15000
スピンアンカー (螺旋飛拳)	15000
タイガークロー (老虎爪)	10000
マッスルグラブ (肌肉拳套)	7500
ミストナックル (迷霧拳甲)	12000
ミルキーロッド (曇化之杖)	13000
チャームワンド (魅惑法杖)	15000
サイレントアーク (沈默聖杖)	11000
龍骨の矢 (龍骨之箭)	21000
フレイムクロス (火焰十字架)	19000
ストームショット (暴風火砲)	18000
八方手裏剣 (八方手裏劍)	9000
銀のくちばし (銀鑢)	600

武器屋珍品

ジュエリークラブ (珠寶拳套)	17000
ゼロウイング (零式飛翼)	17000

道具屋

名稱	價格
藥草 (藥草)	
いやしのしずく (治療水滴)	
毒消し草 (解毒草)	
妖精の粉 (妖精之粉)	
天使の羽 (天使之羽)	
シルバーリング (銀戒指)	
バトルブレイズ (戰鬥手環)	
プロテクトブレイズ (防禦手環)	
ブランチナサークル (白銀頭環)	
怒びの鉢金 (怒之鉢金)	
おいしい肉 (美味的肉)	

道具屋珍品

オリハルコン (奧利哈康礦)

CHECKPOINT

第六章一開始便會直接來到這個村子，或許各位在進村莊的時候會發現這裡有兩個本陣，但朱理安本陣之外的另一個本陣卻是空無一人，這難道會是為了另外兩部的軍隊所準備的休憩之所嗎？



→空無如也的本陣，真來到到底是誰會進駐呢？

CHECKPOINT

各位或許能夠發現到在酒場旁邊有一條路，而那邊有一個寶箱，但是却怎麼也找不著往外面的方法，因為這次的鍋裝非常之逼真，有沒有看到房間有兩個櫃子？沒錯，左邊那個就是往外面的門，去調查一下吧。



←這……這個未免也太逼真了吧。

傳說始末

被操縱的傀儡



越過山巒之後，一行人來到了平原上，遠方有一座隱約可見的火山。伊莎貝拉公主說這座火山原本是一座休眠火山，已經很久沒有噴火了，可是最近不知道為了什麼緣故開始有火星與隱隱的震動出現，似乎有火山爆發的前兆……

走了這麼久，大家不禁開始擔心起其他兩隊人馬的安危，不知道護送多明尼特皇帝回戴斯提尼亞帝國的梅迪翁王子現在如何了？在亞司匹亞分手時，帝國皇帝似乎還不曾放棄他的野心，回到首都之後，他真的會讓梅迪翁平安出城嗎？另一方面，早大家一步前往北方都市的史維羅斯軍也依舊沒有消息，難道他已經超過大家，遠遠地走在前面了嗎？左思右想之後，朱理安請腳程最快的唐柯德先到前方去打聽消息，其餘的人則慢慢地由後面跟上。

穿過平原之後，朱理安軍來到了位於火山地帶的小村落德魯曼村，由於地底下有豐富的地熱，村中有一個相當有趣的東西——溫泉。四處兜了一下之後，朱理安軍一行人回到了本陣，早大家一步去調查消息的唐柯德也在這時候回來，可是他依舊沒有得到任何消息，大家一聽之下不禁相當憂心，於是決定先出村莊，看能不能趕



→珍強忍着痛苦將史維羅斯救了回來。

上他們。

走出村莊之後，一個陰森森的聲音馬上在背後響起，回頭一看，居然是皇帝的殺戮部隊！最讓大家吃驚的是，史維羅斯軍似乎已經落入殺戮部隊手裡！為了用最快的速度救出他們，朱理安軍以凌厲無比的攻勢將殺戮部隊打倒，照他們所說的前往山中的洞穴，準備營救成為俘虜的同伴。

一進山洞之後，四周是一片伸手不見五指的黑暗，讓人分不清東西南北，正在煩惱不知該如何往前走時，夜叉的聲音由遙遠的山洞深處傳來，眼前的景物卻讓大家都不禁愣住了。因為用刀子抵住自己脖子的不是別人，居然便是我們打算要救的史維羅斯軍夥伴，而洞穴中間躺著的是被一層又一層的冰塊封住，生死不明的史維羅斯！原來夜叉以史維羅斯的生命為交換條件，控制其他夥伴來攻擊朱理安軍！避開我方夥伴，辛辛苦苦地將夜叉打倒之後，大家都萬分關心地在史維羅斯身邊，不知他是死是活，貿然下手救治的話，又怕一個不小心便釀成無法挽回的後果。

就在一行人束手無策時，神秘的少女珍又再度出現，她要神子葛拉西亞與他合力，在她以自己的力量將冰塊融化時，神子同時以神聖之力加以祝福，終於順利將史維羅斯由極寒的冰塊中救出。可是將他救活之後，珍的臉上卻有掩不住的痛苦神情，如果她是布札姆教徒，神子的正向之力一定會對她造成不小的傷害，為了救人，她居然不畏危險，做這樣的犧牲……想到這裡，所有人都對這女孩的勇氣感到佩服不已。確定史維羅斯沒事後，珍要大家盡快帶他去村中泡溫泉驅逐寒氣，之後便消失在眾人面前……



一看他泡溫泉，真是相當愜意。

CHECKPOINT

在第六章的流程中，會在第二場戰鬥與第三場戰鬥中間再度回到這個村莊內而回來之後就有那麼一點點些許的改變，記得要去武器屋、道具屋逛逛，再來就是請記得去道具屋買美味的肉（おいしい肉）。



→有點莫名其妙的道具，搞不清楚是幹什么的。

CHECKPOINT

第二次回來之後，在村子中央會先出一個奇怪的小矮子老頭，去跟他說話之後他就會跟在朱理安的屁股後面，接著去調查井，便會有一個大傢伙跳出來，兩人便會一起加入朱理安軍。



→這兩個人的搭配起來的組合還真是有趣。


BATTLE 1 紅血女王

走出德魯曼村之後，一行人正打算去尋找史維涅斯軍的行蹤，多明尼特皇帝的殺戮部隊卻突然出現在眾人眼前，擋住了大家的去路。聽他話中的口氣，史維涅斯軍似乎已經被捕，落入他們手裡，真不知是真還是假，實在令人擔心……

新加入夥伴	無	敵軍軍力	初期19人，增援1人，遺跡7人
勝利條件	消滅 BOSS	敗北條件	神子或朱理安死亡
可獲得道具	アースワンド（大地法杖）、カオスブレイド（邪神刀） オリハルコン（奧利哈康礦）×2、クリスタルロッド（水晶杖）		



遺跡



敵軍軍力

編號	名稱	HP	MP	所持物品
1	BOSS クイーン (皇后)	280	90	セイントメイス (聖者戰鎧)
2	BOSS ルーク (城堡)	360	0	ギガントアックス (德高重斧)
3-4	リッチ (惡魔)	75	32	いやしのしずく (治療水滴)
5-6	アースドラゴン (地龍)	120	0	毒消し草 (解毒草)
7-10	ブワッディナイト (血騎士)	90	0	いやしのしずく (治療水滴)
11-14	スカルウォリアー (骷髏戰士)	94	0	いやしのしずく (治療水滴)
15-19	ガーゴイル (石飛妖)	76	0	スイフトブーツ (輕便鞋)
増援				
20	リッチ (惡魔)	75	32	いやしのしずく (治療水滴)
遺跡				
21-27	シーフ (盜賊)	92	0	無

所得道具物覽



編號	名稱	獲得的地點
01	アースワンド (大地法杖)	遺跡內的寶箱
02	カオスブレイド (邪神刀)	遺跡內的寶箱
03	オリハルコン (奧利哈康礦)	遺跡內的寶箱
04	オリハルコン (奧利哈康礦)	遺跡內的寶箱
05	クリスタルロッド (水晶杖)	遺跡內的寶箱

攻略秘要

這關可說是「騎士無用之關」，因為拿棒槌的敵人很多，騎士除了進遺跡拿寶物外，可說是無用武之地。這個戰場的地形相當破碎，而且樹林裡躲了不少害蟲——有些還是看不見的。因為我軍只能從右邊的小路繞道去打BOSS，而左側的敵人會包夾上來，跟旁邊樹林裡的敵人將形成圍攻之勢，所以前進的時候最好多小心一些。

敵人之中有會放LV3火焰魔法的「皇后」，血還亂多一把的，「皇后」雖然一口氣可以打掉我方三十滴左右的血，但是火焰的範圍並不是很大，還是可以硬著頭皮上前跟她槓，不必

憐香惜玉。殺戮部隊也是拿斧頭的，當然要派刀劍的出馬啦！

最後可別忘了進砲台遺跡拿寶物，我方進去的部隊不必急著跟盜賊搶快，因為我們手上有絕對佔優勢的武器——大砲，只要以逸待勞，等盜賊開完寶箱後再偷偷從背後用大砲轟他們，盜賊就會丟下道具落荒而逃了！



BATTLE 2 忍者的法律

打敗殺戰部隊之後，大家不禁加快了腳步，想去看看史維涅斯軍的狀況。沒想到一進洞窟，迎面而來的居然便是史維涅斯軍的同伴，而且每個人眼中的神情都不對勁，原來夜又要他們跟朱理安軍對戰，好換取史維涅斯的生命……

新加入夥伴	無	敵軍軍力	初期12人，無增援
勝利條件	消滅 BOSS	敗北條件	神子或朱理安死亡
可獲得道具	無		



※前半使用傳承記錄的資料

敵軍軍力

編號	名稱	HP	MP	所持物品
1	BOSS ヤシナ (夜叉)	460	85	骨食いの太刀 (食骨太刀)
2	マスキュリン (瑪絲琳)	43	48	藥草 (藥草)
3	ダンタレス (丹塔萊斯)	51	0	藥草 (藥草)
4	グレイス (葛蕾斯)	47	44	藥草 (藥草)
5	エルダー (艾兒妲)	49	0	グレートソード (巨劍)
6	ムフサメ (村雫)	49	31	藥草 (藥草)
7	オブライト (歐普萊)	50	0	藥草 (藥草)
8	シバルリイ (塞凡蕊)	49	0	藥草 (藥草)
9-12	上忍	70	20	上忍の太刀 (上忍太刀)

*若未使用傳承記錄的資料

獲得道具



編號	名稱	獲得的地點
01	オリハルコン (奧利哈康礦)	戰場上的燭台內

攻略秘要

這場戰鬥相信一定會讓所有的玩家仰天長嘯，地形狹窄多岩石、讓人難以施展也就罷了，最機車的是這一仗必須兄弟開羅、跟第一部的第一軍橫上（所以如果用傳承記錄的玩家，這場戰鬥出現的敵人會隨著第一部時哪些角色被編進一軍相關，如果未使用前代記錄，則出現的敵人會由電腦自訂）。

萬一玩第一部時間閒沒事、把角色練得其強無比的玩家，這一代可就要大吃苦頭了！雖然本關的過關條件是只要打倒BOSS夜叉，但史維羅斯軍完全擋住交通要衝，要繞過他們去打BOSS是不可能的，而且為了怕之後會出什麼意外，根本不能對史維羅斯軍下殺手（要打死他們是很簡單，難的是要打得他們半死不活啊！），更討厭的是戰鬥中史維羅斯軍不但會

持續升級，竟然還能繼續練新必殺技！種種不利的條件加起來，一定會有很多玩家大呼「凍未條」！

對於這一關，我們只能建議多帶點補MP、HP的道具，再多增加點魔防，然後把宋理安和普洛風留在大後方充當「捐血大隊」、拌住史維羅斯軍（也只有他們兩個才挨得住），適時再加入其他人，剩下的部隊則儘快往前衝，務求在最短的時間內把夜叉幹掉！最後一項建議是：願上帝保佑你……



BATTLE 3 熔炎迫近

救出史維濕斯之後，大家決定繼續往雷莫提邁退，可是才剛往前走沒多久，遠方的火山便開始噴火，一層又一層高熱的熔岩由火山口直湧而出，讓一行人的處境危險萬分，偏偏這時候布札姆教的人又再度現身，簡直是危險到極點……

新加入夥伴	無	敵軍軍力	初期15人，無增援
勝利條件	消滅 BOSS	敗北條件	神子或朱理安死亡
可獲得道具	無		



編號	名稱	HP	MP	所持物品
1	BOSS 假面邪教僧	240	90	ミステリアンク (奇蹟護符)
2	リッチ (送屍)	75	32	いやしのしずく (治療水滴)
3	ブルー (監僧)	85	55	ミルキーロッド (養化之杖)
4	ダークカタバルト (闇黑衛手)	83	0	いやしのしずく (治療水滴)
5-6	サラマンダー (火蜥蜴)	75	32	ヒートアックス (熱能斧)
7-15	レッサーデーモン (飛惡魔)	95	0	妖精の粉 (妖精之粉)

攻略秘要

此關的戰鬥也是在平原上進行，但是戰場的西北方及東南方一開始就會出現熔岩流，並會往中央慢慢擴張，如果部隊中有人不小心被碰到的話，就會變成「被火燙傷的小孩」，一次就要損二十滴血。

至於敵人也會出現新臉孔，除了會放LV3冰魔法的假面邪教僧、LV4風魔法的活屍，以及會放LV3雷魔法的BOSS外，還有打人超痛的飛惡魔，前三種敵人雖然會自行補血，不過選蠻竿的，衝著牠們不會反擊這點，建議選攻擊力強的部隊一口氣往前衝，以乘虛而入去欺負他們。

另外，建議玩家整個部隊往右邊帶，如此

一來不但能避開漸漸逼近的熔岩流，而且還能牽制住左邊的六隻飛惡魔，讓牠們不致於下山來湊一腳，可以讓我軍在損傷最小的情況下順利過關！



一萬一不小心被熔岩流碰到的話，會跳起來放慘叫！

CHECKPOINT

戰鬥打到一半的時候，會發現有一艘船從右方駛來，但在行經河中央的時候，會被從北方流下來的熔岩流燒毀；不過船上的乘客是兩個皇帝的殺戮部隊，所以大夥只要在旁邊看戲就好了（反正也幫不上忙）！

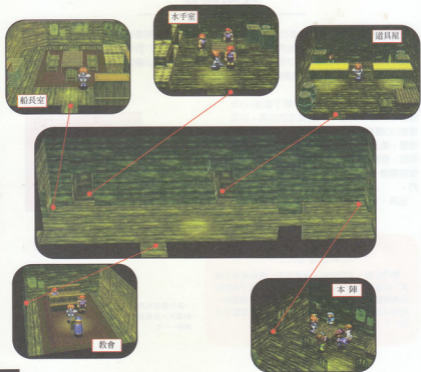


→為什麼莫名其妙有艘船過來，又莫名其妙被燒掉……？

VILLAGE 2 冰上的福洛哥號

走在冰雪漫天飛舞的雪原上，刺骨的寒冷讓每個人都覺得體力漸漸不支，這時遠方出現了一艘似曾相識的船影，仔細一看，居然便是當初大家搭過的福洛哥號，這是陷阱嗎？可是如果不稍作休息，恐怕所有人都會倒在風雪之中……

新加入夥伴	無
可利用設施	本陣 教會 道具屋 水手室 船長室
可獲得道具	さとのりのミツ（開悟之蜜）、金貨100枚



アイテム 所得道具搜覧



アイテム検索

編號	名稱	獲得的地點
01	さとりのミツ (開悟之蜜)	船長室寶箱
02	金貨100枚	船長室寶箱

道具屋

名稱	價格
藥草 (藥草)	10
いやしのしずく (治療水滴)	200
毒消し草 (解毒草)	20
妖精の粉 (妖精之粉)	100
天使の羽 (天使之羽)	40
シルバールング (銀戒指)	2000
バトルブレイズ (戰鬥手環)	2000
プロテクトブレイズ (防壁手環)	2000
ブラチナサークル (白銀頭環)	4000
怒びの鉢金 (怒之鉢金)	4000
道具屋珍品	
オリハルコン (奧利哈康礦)	5000

武器屋

名稱	價格
アッシュンナイフ (鎧袖小刀)	7000
レヴァティン (龍凡天)	18000
シャインレイピア (閃光西洋劍)	12000
フォトンブレード (光子刀)	19000
海鳴りの太刀 (海鳴太刀)	16000
コスモウイング (宇宙飛翼)	16000
ドラゲーンランス (神龍槍)	24000
ランスロッドスピア (龍斯洛特矛)	16000
アークハルバード (神聖戰戟)	22000
ドラゴンアックス (龍斧)	15000
スカイトマホーク (天空飛斧)	9800
トールハンマー (雷神之鎚)	21000
クワッシュアンカー (重壓飛拳)	17000
ベルセルククロウ (狂亂之爪)	12000
スパーククラブ (閃電拳套)	9000
ワイヤーナックル (鋼絲拳甲)	13000
アルケミーロッド (煉金之杖)	19000
ウイッチワンド (魔女法杖)	16000
セファティックアーク (大天使聖杖)	14000
破魔の矢 (破魔之箭)	24000
ソニッククォレル (音速十字弓)	17000
メテオショット (隕石火砲)	24000
風魔手裏劍 (風魔手裏劍)	13000
銀のくちばし (銀鎌)	600
武器屋珍品	
エレメントソード (元素之劍)	20000
メスカリンメイス (使斯理鎚)	24000

CHECKPOINT

這在本作中第二次踏上這艘船，所以說有一件相當悲哀而必須接受的事實——就是說在這艘船上已經找不到任何的東西了，除非說有玩家在一開始時沒有把船上的寶物給挖走，但老實說這是不可能的。



→空空的寶箱，看來真是淒涼啊。

CHECKPOINT

其實在這艘船上並沒有什麼重要的事要做，頂多是補補道具、換換武器罷了，所以說弄完之後就可以直接離開，但是那個可以讓我們離開的「樓梯」似乎藏得有些隱密耶，咦？不覺得嗎？



→看起來有點像「背景」的樓梯。

傳說始末

信任與背叛

STORY

回到德魯曼村之後，大家讓史維涅斯泡在溫泉之中，減輕被冰凍時所受的刺骨寒意。泡在溫暖的泉水之中確實讓他覺得好多了，可是身體的顫抖在短時間內卻依舊無法停止，看樣子短時間內是無法往前走的，必須先在村莊之中稍事休息，養足精力之後才能繼續前進。

就在這時，唐柯德慌慌張張地由外頭衝回本陣，告訴大家一個消息——聽說有兩艘船沿著河川北上，其中一條是梅迪翁軍的船，已經先一步往北方前去；另一艘則是帝國軍的船，很可能是皇帝派遣的殺戮部隊，目的是狙擊梅迪翁軍一行人！如此一來，我方至少必須先去向梅迪翁軍報個信，以免他們深入險境而不自知；史維涅斯雖然強撐著身體，想跟大家一起走，最後還是在朱理安軍的堅持之下留了下來，朱理安軍則準備在稍事整裝之後繼續往前，等著史維涅斯軍前來會合。

走出村莊之後，朱理安軍決定盡快趕路，往北方都市雷莫提前去，可是遠方的火山卻在這時噴出了一陣又一陣的濃煙與火山灰，在一陣地動山搖之後，灼熱的火山熔岩終於由火山口噴出，沿著山谷慢慢地往下流。如此一來情勢驚險萬分，大家必須加緊腳步往前走，否則便



→火山噴出的高熱熔岩四處流竄，真是危險萬分。

有生命危險。正要全速往前趕路時，偏偏布札姆教的人又出現了，前有熔岩後有追兵，這場戰鬥真是兇險萬分，幸好大家已經對戰鬥相當有經驗，總算平安無事地將敵人打敗，趕在熔岩流到身邊之前離開了危險地帶。

要離開平原之前，遠方有一艘帝國的船往這個方向行來，卻剛好在一大片熔岩落下的瞬間被淹沒，整艘船都沉入了海底。這艘船上載的應該便是追擊梅迪翁軍的皇帝所屬私人殺戮部隊，如此一來大家也鬆了一口氣，只是一想到皇帝居然可以為了自己的野心而不顧親子的情義，連自己的兒子都狠下殺手，背脊便不禁升起一股涼意……

穿過冰原之後，一行人終於來到雷莫提。可是大司祭早已在城門前等著我們，最可怕的是梅迪翁軍居然被他控制了，成為他的傀儡！為了避開他們，朱理安軍足足花了雙倍的力氣才將大司祭打倒，救出梅迪翁軍。可是就在大家鬆了口氣的同時，梅迪翁卻依舊雙眼無神，沒有辦法開口說話，任憑朱理安怎樣搖他都沒有反應，因為他是被強烈的負向之力所控制，以神子的正向之力根本無法解開。這時珍又出現了，看看梅迪翁之後，她要朱理安放心，因為她擁有負向之力，可以救他。說完之後，珍果然用自己的力量讓梅迪翁回復神智，就在大家欣喜萬分之時，布札姆教的飛行兵器瓦魯魯卻出現在天空中，以迅雷不及掩耳的速度將珍收了回去。眼看這一去珍不知是死是活，朱理安情不自禁地想上前去保護她，卻被隊上的人阻止，只能眼睜睜地看著珍離開……



←珍再度出現，讓被凍死的梅迪翁恢復意識。

CHECKPOINT

由於在這第三部中所有的角色一出來就都是第二階段職業，所以安排了第三階段的轉職，而這個轉職也不是說轉就能轉的，除了朱理安和葛拉西亞這兩人可以說是因劇情需要會自動轉職之外，其他人都必須先將等級提升至20級以上，才能夠進行第三階段的轉職；另外，因為伙伴相當多，而且這次跟之前不同，不會遇上將軍隊分成兩部分的戰鬥，所以說可以專練自己喜歡的角色，於是乎筆者要在這裡提醒各位，有些人轉職過後的面貌只能用「非比尋常」來形容，轉職前最好三思……



←轉職之後就永遠被軍者打入冷宮的伙伴之一……

BATTLE 4 殺戮部隊的國王

整裝完畢後，大野再度向漫天風暴的雪原出發，準備前往北方之都雷莫提，挑戰布札姆教的根據地邪神宮。可是走沒多久，殺戮部隊的人又再度出現了。原本以為他們早已被滾燙的熔岩淹沒，沒想到居然如同地獄使者般緊追不捨……

新加入夥伴	無	敵軍軍力	初期10人，增援9人
勝利條件	消滅 BOSS	敗北條件	神子或朱理安死亡
可獲得道具	韋駄天リング（韋駄天戒指）、アビスワンド（冰神法杖）		



編號	名稱	HP	MP	所持物品
1	BOSS 假面邪教僧	240	90	ミステリアンク (奇蹟權符)
2	リッチ (惡魔)	75	32	いやしのしずく (治療水滴)
3	ブルー (藍僧)	85	55	ミルクローッド (柔化之杖)
4-7	ダークカタバルト (闇黑四手)	83	0	いやしのしずく (治療水滴)
8-10	レッサーデーモン (飛惡魔)	95	0	妖精の粉 (妖精之粉)
増援				
11	キング (國王)	600	0	ソードオブシヴァ (黑薙之劍)
12	ナイト (騎士)	500	70	はやてのチキン (疾風雞肉)
13-19	(冰巨人)	92	0	フリースボール (冰凍球)

所得道具搜覽



編號	名稱	獲得的地點
01	聖獸天リング (聖獸天戒指)	戰場上的寶箱內
02	アビスワンド (冰神法杖)	援軍國王出現的洞穴前

攻略秘要

本關的戰鬥是在冰上進行，雖然不會影響到行進的步數，不過隨著每一回合的進行，冰上會慢慢出現裂縫。奉勸各位玩家一定要避開這些裂縫，因為萬一裂開，站在上面的人只有死路一條。

另外，只要戰場過了一半左右，右上角就會有增援軍出現，援軍名為「騎士」及「國王」，前者血超多，後者速度超快，而且只要一有我方的部隊接近，他們就會堵住狹窄的通道，我軍實在很難繞到後方來個前後夾擊；所以建議把兩個弓兵佈署在右上角雪堆的對面，只要援軍一出現就從遠處偷襲他們。

另外，因為本關共有三個BOSS，最好把部

隊分成兩邊，較強的部隊去打援軍BOSS，其餘的去對付原本的BOSS。還有，等地面完全裂開的時候，援軍冰巨人也會隨之現身，牠們的攻擊力很強，要小心。最後，國王和騎士出現的地方有道具可撿，可以打死一隻再繞到後方去拿，也可以叫飛馬飛過去撿，可別忘了。




→為了對付國王和騎士，建議把弓兵佈署在他們對岸。

BATTLE 5 大司祭的陷阱

來到雷莫提之後，布札姆教的大司祭出現在大家面前，身後的人赫然便是我們正在尋找的梅迪翁！原來他被大司祭控制了……面對著如同傀儡般向我軍攻來的梅迪翁軍，朱理安該如何在不傷及對方的大前提下救出梅迪翁呢？

新加入夥伴	無	敵軍軍力	初期13人，無增援
勝利條件	消滅BOSS	敗北條件	神子、朱理安或梅迪翁死亡
可獲得道具	無		



※若未使用傳承記錄的資料

敵軍軍力計算

編號	名稱	HP	MP	所持物品
1	BOSS 大司祭	600	110	ブフチナサークル(白銀精)
2	メデイオン(梅迪翁)	60	31	藥草(藥草)
3	シンテシス(辛提希絲)	45	49	藥草(藥草)
4	キャンベル(坎貝爾)	55	0	藥草(藥草)
5	ウリユド(伍留德)	49	45	藥草(藥草)
6	ダビテ(戴維)	49	0	藥草(藥草)
7	ゼロ(捷洛)	50	0	藥草(藥草)
8	ジェイド(傑德)	47	0	藥草(藥草)
9-13	ブルー(藍僧)	85	55	ミルクローッド(進化之杖)

※若未使用傳承記錄的資料

攻略秘要

這場戰鬥又是要打自己人，會跟第二部的第一軍嶺上（所以如果用傳承記錄的玩家，這場戰鬥出現的敵人會隨著第一部時那些角色被編進一軍相關，如果未使用前代記錄，則出現的敵人會由電腦自訂），地形跟上一關不同，不過還是對手大佔便宜，我軍必須由下而上攻城，所以要帶哪些部隊格外重要。

建議一定要帶血特多的龍和普洛風，至少他們很耐打，可以放在城下拖住部份敵軍的攻勢，其他人千萬不要走散，集中起來一起往城堡的一側進攻（攻哪一邊隨玩家而異，看第二部時哪些人比較弱就攻哪邊）。

除了龍和普洛風外，布麗姬和獨角獸羅莉

是絕對必備的隊員，因為獨角獸會施展範圍式的睡眠魔法，只要敵人一睡覺就不會作怪了，尤其重要的是一定要讓荷朵娃和辛提希絲變成睡美人，因為她們的魔法實在是太恐怖了！之後再叫布麗姬去抽乾她們的MP，如此一來這兩個魔法師就不足為懼了。

這一關的BOSS魔法一次可以讓我方損三十滴左右的血，不過如果全力進攻的話，大概三、四個回合就可以把他解決掉了！



→ 捷洛可是很花錢的，這是讓敵方最棘手的兩大美女睡一覺吧！

最終章

永遠的光之戰士

經過一路披星戴月的趕路之後，朱理安軍終於來到亞司巴亞城下。放眼一看，雄偉的城門前留下的是令人怵目驚心的戰鬥痕跡，一行人帶著忐忑不安的心情，用最快的速度往城中衝去。

另一方面，皇城首史維傑斯軍與梅迪亞軍已經短兵相接，到達劍拔弩張的地步了。

多則尼特皇帝在遠處的一方觀賞著局勢的變化，還不時地發出滿腔的狂笑。幸好伊伊契拉與席柯德及時趕到，將梅琳坦受到朱理安軍保護的事告訴梅迪翁。

才阻止了一場慘劇的發生……





VILLAGE 1
雷莫提大教堂

BATTLE 1-1
以光之軍隊為名

BATTLE 1-2
以光之軍隊為名

BATTLE 1-3
以光之軍隊為名

BATTLE 1
冰壁邪神宮

VILLAGE 1 雷莫提大教堂

擊敗大司祭・梅迪翁也終於回復神智之後，一名大神官出現在大門前。他說他是艾貝倫姆教的末裔，長久以來一直在北方之都等待著遠征軍的到來，雖然谈不上有什麼戰力，但艾貝倫姆教的大教堂可以讓大家在決戰前稍事休息……

新加入夥伴 老師兀諾瑪（ウノマ）

可利用設施 大聖堂 教會 武器屋 道具屋 鍛冶屋

可獲得道具 いやしの水（治療之水）×3、女神の涙（女神之淚）×3、

天使の羽（天使之羽）×2、妖精の粉（妖精之粉）×2、村雨（村雨）、

金貨1700枚、金貨1600枚、金貨1800枚



道具屋

名稱	價格
藥草（藥草）	10
いやしのしずく（治療水滴）	200
毒消し草（解毒草）	20
妖精の粉（妖精之粉）	100

天使の羽（天使之羽）	40
シルバerring（銀戒指）	2000
バトルブレイズ（戰鬥船）	2000
プロテクトブレイズ（防禦船）	2000
ブフチナサークル（白銀頭環）	4000
怒びの跡金（怒之跡金）	4000
道具屋珍品	
希望の光（希望之光）	20000

マインクラフト 所得道具検索



編號	名稱	獲得的地點
01	いやしの水 (治療之水)	西區外部木桶
02	いやしの水 (治療之水)	東區內木桶
03	いやしの水 (治療之水)	東區內民家1木桶
04	女神の涙 (女神之淚)	西區外民家2木桶
05	女神の涙 (女神之淚)	中央圓柱子
06	女神の涙 (女神之淚)	東區外木箱
07	天使の羽 (天使之羽)	西區民家6內木桶
08	天使の羽 (天使之羽)	東區外民家3木桶
09	妖精の粉 (妖精之粉)	西區內柱子
10	妖精の粉 (妖精之粉)	東區內民家4木桶
11	村雨 (村雨)	西區內民家5寶箱
12	金貨1700枚	西區內民家6櫥櫃
13	金貨1600枚	西區內民家7櫥櫃
14	金貨1800枚	東區外民家3櫥櫃

武器屋

名稱	價格
アッサシナイフ (細殺小刀)	7000
レヴァテイン (龍刀)	16000
シャインレイピア (閃光西洋劍)	12000
フォトンブレイド (光子刀)	19000
海鳴りの太刀 (海鳴太刀)	16000
コスモウイング (宇宙飛翼)	16000
ドラゴンランス (神龍槍)	24000
ランスロッドスピア (龍斯洛特矛)	16000
アークハルバード (神聖戰戟)	22000
ドラゴンアックス (龍斧)	15000
スカイトマホーク (天空飛斧)	9800
トールハンマー (雷神之鎚)	21000
クラッシュアノカー (雷壓飛拳)	17000

名稱	價格
ベルセルククロウ (狂亂之爪)	12000
スパークグラブ (閃電拳套)	9000
ワイヤーナックル (鋼絲拳甲)	13000
アルケミーロッド (煉金之杖)	19000
ウィッチワンド (魔女法杖)	12000
セラフイックアング (大天使聖杖)	14000
破魔の矢 (破魔之箭)	24000
ソニッククオレル (音速十字弓)	17000
メカオシホット (隕石火鎗)	24000
悪魔手裏剣 (惡魔手裏劍)	13000
クイーンウィップ (皇石之鞭)	13000
銀のくちばし (銀鏢)	800
武器屋出品	
ダングニール (天橋)	26000
ゴッドレイピア (神之西洋劍)	22000

傳說始末

最終聖戰



CHECKPOINT

這雷莫提都市相當的大，中間以大聖堂做連結，分為東西兩邊，各有區內、區外之分，所以要請玩家多多費心了，筆者會以東區內代表大聖堂內部東區的部分，而東區外則是指由東區的出口（EXIT）出去後的城鎮部分。



→東西區可以用門上的看板來分別。

CHECKPOINT

來到雷莫提，從第一部到第三部的所有角色都會集結起來一同作戰，部隊也分成三支，可以互相交替著操作，交換方法是跟領導者交談便可，但是預存在軍師處的武器道具卻是三軍共用的。



→其他兩軍也可藉著與琪瑟交談進行第三階段的轉換。

三方軍隊集結在大聖堂之後，大主教將千年前流傳下來的教義告訴大家。長久以來，艾貝協姆教與布札姆教之間便一直糾紛不斷，因為布札姆教想以至高無上的絕對權力管理地面上的人類，成立一個井然有序、牢不可破的千年王國，為了消滅邪教統治世界的野心，艾貝協姆教便一直擔負著制衡負向之力的責任，以正向之力來努力維持世界的平衡，這便是光明與黑暗這雙方勢力的爭戰。如今以光之神子為主力的神聖遺征軍——光之軍隊終於突破重重險阻，來到了極北之地雷莫提，準備討伐萬惡的根源布札姆教，末裔的大神官覺得相當欣慰，自己漫長的等待終於有了價值。

面對即將來臨的最終決戰，大神官以神聖之力為家人祝福，受到神力加被的夥伴——成為光之戰士，充滿著鬥志，隨時可以出戰。大神官同時勉勵所有人，要大家好好完成屬於自己的使命，因為光之軍隊的傳說將會永遠地流傳下去……整裝之後，三軍各自往自己負責的區域前去，梅迪翁軍負責右側，史維羅斯軍負責左側，兩方面人馬負責將開關打開，如此一來通往邪神宮的道路便會出現，朱理安軍再趁機攻上去。商議已定之後，三軍同時出發，迎向最後決戰。



→戴絲海蓮的死亡讓珍差點失去理智。

擊潰兩邊的軍隊之後，冰壁間開出一條長長的階梯，朱理安軍沿著樓梯往上走，終於進到了邪神宮內。正殿上站著的是三大司祭和布札姆，還有被封印的珍。因為之前數次對遠征軍出手相助，珍被布札姆的力量封住，生死不明。幫助我方這件事對他們而言相當於一種背叛，不知道她回到宮中之後受過怎樣的懲罰，真的很令人擔心。可是大敵當前，容不得朱理安軍分心，於是大家專心一意地將面前的布札姆與大司祭一起打倒，在將戴絲海蓮擊倒時，原本昏迷不醒的珍卻突然睜開了雙眼，臉上滿是殺氣，原來她身上同時擁有正向與負向雙面的力量，在與她親如姊妹的戴絲海蓮死去的同時，憤怒掌握了她的心，讓她完全失去理智，向朱理安軍攻了過來。之前她曾經救過史維涅斯與梅迪翁，可以說是我軍的大恩人，大家自然不能對她動手；這時戰局也已經進入最危險的階段，因為布札姆明明已經被擊垮了，卻依舊不死，神子只好以自己的正向之力跟他做正面衝突，用他身上的神聖之力去中和布札姆身上的邪惡之力，終於成功地將他封印，千年戰爭也到此劃上句點。

布札姆死後，珍也回復了意識，朱理安憐惜她一個人從此孤苦無依，自願留在極北之地陪她，而真正的理由是他心中已經對珍有了戀慕之情，這份感情對從小便孤獨一人的他而言更是珍貴……史維涅斯與梅迪翁明白他的決定後依依不捨地離開，但是他們相信，只要還活著，一定會有相見的一日……



→朱理安決定陪著他心愛的人度過餘生。

CHECKPOINT

在這裡準備有修煉用的遺跡，若是等級不夠可以去裡頭練一練再回來轉戰，若是說一切準備就緒，玩家請先把角色換成朱理安，跟軍師交談（選「軍師」的指令）後便可出發了。



→要先跟軍師交談才能出去。

CHECKPOINT

史維涅斯、梅迪翁或朱理安軍任一隊到史維涅斯軍的本陣，在本陣內部的房間跟企鵝「羅」（ペン）說話的話，羅的老婆「羅可」（ペンコ）就會帶著牠們八個「愛的結晶」出現，玩家們可以看到一屋子企鵝活蹦亂跳的壯觀景象。

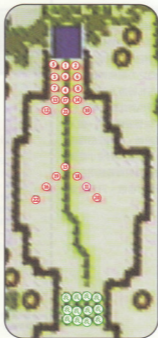


→羅和羅可還真努力在增產企鵝……

BATTLE 1 以光之軍隊為名

三軍會合之後，大家兵分三路，梅迪翁軍負責東邊，史維涅斯軍負責西邊，米理安軍則負責由中間直接攻向邪神宮。東邊與西邊的副殿都各有一個閉關，兩方軍隊打開閉關之後，通往邪神宮的道路便會由雷地中開啓……此為史維涅斯新軍的戰場。

新加入夥伴	無	敵軍軍力	初期22人，無增援
勝利條件	消滅 BOSS	敗北條件	史維涅斯死亡
可獲得道具	無		



編號	名稱	HP	MP	所持物品
1	BOSS 大司祭	750	120	プラチナサークル(白銀輪)
2-4	デーモンナイト(惡魔騎士)	120	0	アタックリング(戰鬥戒指)
5-8	デュラハン(無頭騎士)	100	0	カウンターソード(回擊劍)
9-12	ダークカタバルト(闇黑術手)	83	0	いやしのしずく(治療水滴)
13-16	ドラゴンニュート(半龍族)	95	0	ドラゴンアックス(龍斧)
17-18	ブルー(藍僧)	85	55	ミルキーロッド(柔化之杖)
19-21	レッサーデーモン(飛惡魔)	95	0	妖精の粉(妖精之粉)
22	リッチ(活屍)	75	32	いやしのしずく(治療水滴)

攻略秘要

第七章的第一場戰鬥分成三個戰場，分別由史維羅斯軍負責進攻西塔、梅迪翁軍主攻東塔，至於未理安軍則由中央進軍。雖然三軍分成三個戰場，但是每一回合都要等三軍全部動作完畢才算結束，可想而知的，這場戰鬥會拖得很長、很長……如果三部的角色都練得不錯的話，這三個戰場應該可以很輕鬆地過關。走西塔的史維羅斯軍佔了相當大的便宜，因為有一大片敵人簡直像被凍僵了一樣，通通縮在最北邊一動也不動，只要給他們來一記LV3的雷電魔法，立刻就能看到核爆般的壯觀畫面。

雖然一次就可以欺負到大部分的敵人，不過可別高興得太早，因為在移動到BOSS面前還

有一大段路，不但有柱子擋路，影響我軍前進的速度，而且隱身於其中的敵人攻擊力還挺辣的，可別在接近BOSS之前有太大的折損，以免後繼無力了。

另外，窩在一起的那群敵人是不太會動的，頂多只是由藍僧出來放放LV3的冰凍魔法而已，所以大可讓魔法師直接衝過去放電；至於「慈愛的」BOSS，只會在同伴落難時捐捐血，沒什麼實質的威脅性。



→本關的BOSS專司補血，讓我軍「做白工」。

CHECKPOINT

雖然在最底部的敵人攻勢不是十分猛烈，不過也別太「鐵齒」，只派魔法師過去，否則雖然魔法師可以做大規模的放電，但是不小心「力盡而亡」，剩下的部隊只好硬K了。建議可以補血的角色先遠遠躲著，要是魔法師不行了，就立刻上前觀戰吧！

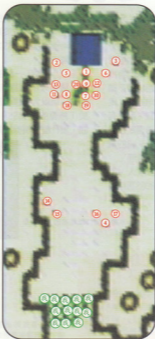


→一有了優秀的後勤部隊，打這關就是易如反掌的事了。

BATTLE 1 以光之軍隊為名

三軍會合之後，大家兵分三路，梅迪翁軍負責東邊，史維遜新軍負責西邊，朱理安軍則負責由中間直接攻向邪神宮。東邊與西邊的副殿都有一個開關，兩方軍隊打開開關之後，通往邪神宮的道路便會由雪地中間啓……此為梅迪翁軍的戰場。

新加入夥伴	無	敵軍軍力	初期20人，無增援
勝利條件	消滅 BOSS	敗北條件	梅迪翁死亡
可獲得道具	無		



編號	名稱	HP	MP	所持物品
1	BOSS 大司祭	750	120	ブチナサークル (白銀頭環)
2-4	デュラハン (無頭騎士)	100	0	カウンターソード (回擊劍)
5-8	ダークカタパルト (黑黑騎士)	83	0	いやしのしずく (治療水滴)
9	デーモンナイト (惡魔騎士)	120	0	アタックリング (戰鬥戒指)
10-11	リッチ (活屍)	75	32	いやしのしずく (治療水滴)
12-13	レッサーデーモン (飛惡魔)	95	0	妖精の粉 (妖精之粉)
14-19	ドラゴンニュート (半龍族)	95	0	ドラゴンアックス (龍斧)
20	ブルー (藍僧)	85	55	ミルクローッド (強化之杖)

CHECKPOINT

這一關雖然分成三個戰場，不過戰況可是「唇齒相依」的，但只要三個戰場有任何一個符合敗北條件（例如梅迪翁軍是只要梅迪翁死亡就算戰敗），其他兩隊也要跟著一起撤退，不管前面打了多久、打得多辛苦，都要在此付諸流水了！

→三個戰場必須通通過關，這場戰鬥才算真正結束。



攻略秘要

負責進攻東塔的梅迪翁軍選上的地形跟史維涅斯軍是差不多的，只是擋路的障礙物從石柱變成了樹木、排列也更緊密了而已，所以要小心部隊被隔離開。

東塔的敵人主要分成守住兩邊交通要衝的前鋒部隊，以及聚集在底端的主力部隊：前鋒之中有兩個拿斧頭的堵在左邊，另外兩個拿斧頭的跟一個拿劍的站在右邊，建議玩家可以把拿劍的開往左邊，右邊拿劍的則可靠騎士歡爛（不過可要小心後面那兩個拿斧頭的，以免騎士一去不回，最好帶個會魔法的跟在身邊，可以對付後面兩個）。

至於聚集在後面的敵人，他們只是看起來

「排排坐」而已，其實站得並不像西塔那麼緊密，也就是說，魔法師過去放電時會發現投資報酬率沒有西塔高，不過放電仍然是最好的對應方式，建議玩家一試（要小心BOSS不像西塔的那麼呆，他可是會站出來的）。




→滿當地調配戰力去應對敵人，可收事半功倍之效。

BATTLE 1 以光之軍隊為名

三軍會合之後，大家兵分三路，梅迪翁軍負責東邊、史維涅斯軍負責西邊，朱理安軍則負責由中間直接攻向邪神宮。東邊與西邊的制殿都各有一個開關，兩方軍隊打開開關之後，通往邪神宮的道路便會由雪地中間啓……此為朱理安軍的戰場。

新加入夥伴	無	敵軍軍力	初期11人，無增援
勝利條件	消滅 BOSS	敗北條件	神子或朱理安死亡
可獲得道具	無		



敵軍軍力

編號	名稱	HP	MP	所持物品
1	BOSS ブラフ (布羅爾)	440	60	フォトンブレード (光子刀)
2	BOSS バサンド (芭珊姐)	400	120	女神の涙 (女神之淚)
3	負の力の杖 (負力之杖)	1	"H	無
4-6	ダークカタバルト (闇黑鎧手)	83	0	いやしのしずく (治療水滴)
7	ブルー (藍僧)	85	55	ミルキーロッド (柔化之杖)
8	リッチ (活屍)	75	32	いやしのしずく (治療水滴)
9-11	ドラゴンニュート (半龍族)	95	0	ドラゴンアックス (龍斧)

攻略秘要

跟其他兩軍相比，朱理安軍的戰況可就慘烈多了：因為雖然他們碰上的敵人只有東塔西塔戰場的一半，但他們面對的卻是狹窄的通道，而且敵人遍佈在通路左右兩側，想避也避不開，特別是有三輛大砲杵在高處，專門從事「高空槍襲」；再加上前世的冤家——香茹頭「瓦葺雷」好死不死又在此地出現，它的老招術「負之雷擊」仍然像在玩賽果一樣，一次直擊一直排的人，前進時若不當心些的話，在靠近BOSS前恐怕就會被電焦了。

雖然右邊有路可以繞到瓦葺雷的大後方，不過在這裡絕對要說一句：根本沒必要！走到這裡，相信隊上一定已經會有完全回復的魔法了，只要撐個兩三回合，躲進路兩側的凹洞中，就可以逃開瓦葺雷的魔手了。至於魔法師可以留在大後方，如果隊友真的撐不住了，再向前進行大規模補血；而三輛大砲就派人馬上

前對付吧！（不受地形影響的人馬在這一關實在太好用了！）

另外，朱理安軍在這一關會碰上兩個BOSS，而且他們可不像另外兩邊的那麼「和藹」——他們的召喚魔法可是會讓人痛徹心扉的！因為召喚魔法的特性是傷害力固定，但如果同時有多人挨打，則損害會由這些人分散承擔，也就是說，如果召喚魔法打一個人是50滴血，那麼若有兩個人同時挨打，一個人只會損失25滴血而已，所以建議建議透過瓦葺雷的阻擋後部隊就儘量靠緊一點、把傷害性降到最低，再一口氣把BOSS幹掉！




→隊友們之間的相親相愛就表現在這個時候了！

BATTLE 2 冰壁邪神宮

終於來到位於冰壁上的布札姆教團據地邪神宮了，三個司祭和被俘的珍都在布札姆身邊，等著宋理安軍的到來。即將來臨的，是相隔了千年之後終於再度展開的光明與黑暗之間的聖戰。為了永遠的和平，光之戰士們，奮戰吧！

新加入夥伴	無	敵軍軍力	初期6人，無限增援
勝利條件	消滅 BOSS	敗北條件	神子或宋理安死亡
可獲得道具	無		



敵軍軍力覽

編號	名稱	HP	MP	所持物品
1	BOSS ブルザム (布札姆)	2500	0	無
2	ゴリアテ (葛立亞提)	480	90	勇氣ふんどし (大丈夫的兜襠布)
3	フィアール (菲亞爾)	390	90	ブフチナサークル (白銀輪)
4	デスヘレン (戴絲海蓮)	430	90	本氣の下著 (正經的內衣)
5-6	アークデーモン (萬惡惡魔)	390	90	いやしのしずく (治療水滴)
増援				
7	ジューン (珍)	88	80	プリンセスサークル (公主頭環)
∞	デーモンナイト (惡魔騎士)	120	0	アタックリング (戰鬥戒指)

CHECKPOINT

BOSS打到一半的時候，因為殺姊之痛（司祭戴絲海蓮）而瘋狂的珍會解開束縛，開始對我軍進行攻擊，玩家可以選擇要不要把她殺掉，結局會因此相異。如果沒把她殺掉，結局時朱理安會和她「終成眷屬」，一起在極北之地浪跡天涯；如果殺掉她，朱理安只好高唱「千山我獨行，不必相送」……



→殺與不殺珍對朱理安的未來有重大的影響。

攻略秘要

終於來到最後一關了，本關的最終目的就是要擊敗萬惡的根源——「布札姆」，不過在跟他碰面之前，還得先通過四司祭中殘餘三人的考驗。

雖然左上及右上角還有兩隻「小角色」，不過可以完全不用理會牠們，因為牠們會無限增殖，沒必要浪費力氣去打。另外，在打倒三大司祭之前，對最終BOSS的攻擊都是無效的（雖然BOSS會進行攻擊，不過範圍大概是在三步以內，也就是說，在打前面兩位司祭時，BOSS是不會出來「主持正義」的！）所以建議玩家把部隊分成兩邊，一邊打一個，只要兩邊強弱分配不會太不均，要一起打敗前兩個司


祭、再一起圍攻最後一個司祭並非難事。

順利打敗三位司祭後，要儘快分配好將一起跳「黏巴達」的隊友，因為最終BOSS的血有二千五百滴（變身後），而且召喚魔法一打就去了一百滴，不互相照應根本沒有人挺得下去！接著讓部隊把他團團圍住，戰士系的站第一排、魔法系的站第二排，弓箭手則站第三排，大家輪番上陣把BOSS幹掉！




BATTLE 1-10 賢者遺跡

BATTLE1



敵軍軍力一覧

編號	名稱	HP	MP	所持物品
1	ハービィ(妖鳥)	52	0	天使の羽(天使之羽)
2	キラーフイッシュ(食人魚)×2	52	0	いやしのしずく(治療水滴)
3	リザードマン(蜥蜴人)×8	52	0	パワーアックス(威力斧)




BATTLE2

敵軍軍力一覧

編號	名稱	HP	MP	所持物品
1	BOSS 邪教ゴーレム (邪教石巨人)	120	0	いやしのしずく (治療水滴)
2	グリーンドラゴン (緑龍) × 2	60	0	いやしのしずく (治療水滴)
3	グール (僵屍) × 8	60	0	毒消し草 (解毒草)

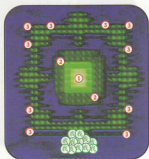
BATTLE3



敵軍軍力一覧

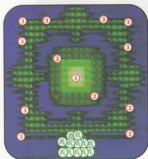
編號	名稱	HP	MP	所持物品
1	BOSS ヒドゥ (三頭海蛇)	70	0	いやしのしずく (治療水滴)
2	レッドドラゴン (紅龍) × 2	70	0	いやしのしずく (治療水滴)
3	ポイズンワーム (毒砂蟲) × 8	60	0	毒消し草 (解毒草)

BATTLE4



敵軍能力算


編號	名稱	HP	MP	所持物品
1	BOSS ケルベロス(地獄雙頭犬)	75	0	いやしのしずく(治療水滴)
2	スラッシュバット(巨蝙蝠)×2	52	0	薬草(藥草)
3	ミノタウロス(牛巨人)×10	110	0	いやしのしずく(治療水滴)



BATTLE5

敵軍能力算


編號	名稱	HP	MP	所持物品
1	BOSS グリフォン(鳩獅)	110	0	いやしのしずく(治療水滴)
2	ブルードラゴン(藍龍)×2	120	0	フリーズボール(冰凍球)
3	ヘルハウンド(地獄犬)×10	56	0	妖精の粉(妖精之粉)



BATTLE6

敵軍軍力一覧

編號	名稱	HP	MP	所持物品
1	BOSS アースドラゴン (地龍)	120	0	毒消し草 (解毒草)
2	キメウ (蓋美拉)	120	12	いやしの水 (治療之水)
3	バグベア (巨熊) × 8	78	0	妖精の粉 (妖精之粉)

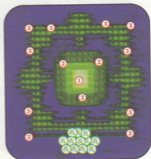


BATTLE7

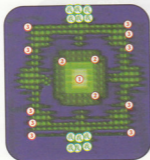
敵軍軍力一覧

編號	名稱	HP	MP	所持物品
1	BOSS ブルー (藍僧)	85	55	ミルクローッド (柔化之杖)
2	スカルフイッシュ (神仙魚)	120	12	いやしの水 (治療之水)
3	スカルウォリアー (骷髏戰士) × 8	75	0	いやしの水 (治療之水)

BATTLES




編號	名稱	HP	MP	所持物品
1	BOSS デーモンナイト (惡魔騎士)	100	0	カウンターソード (回撃箭)
2	レッサーデーモン (飛惡魔) × 3	95	0	妖精の粉 (妖精之粉)
3	スカルウォリアー (骷髏戰士) × 10	94	0	いやしの水 (治療之水)



BATTLE9

編號	名稱	HP	MP	所持物品
1	BOSS コロッセス (巨象)	500	100	無
2	ブラックドラゴン (黒龍) × 3	120	0	いやしの水 (治療之水)
3	サウマンダー (火蜥蜴) × 10	90	0	ヒートアックス (熱能斧)

BATTLE10



敵軍軍力一覧

編號	名稱	HP	MP	所持物品
1	BOSS タロス (巨神)	5000	255	無
2	コロッサス (巨象) × 3	500	100	無
3	アークデーモン (高階惡魔) × 12	130	0	いやしの水 (治療之水)

當朱理安與珍的腳印雙雙消失在北方大地之後，
梅迪翁與史維涅斯不禁感到一點點失落。
但是他們相信一定還會有再見面的一天，
因為朱理安的殺父之仇還未報，
珍的身世也依舊迷離難解……



偃兵息鼓

返老還童

CHAPTER

養息篇

魔法資料全覽

回復魔法

金手指碼	名稱	等級消費MP	敵人數 0/1/2/3	範圍	說明
11	治愈 (ヒール)	1	3	0 1 1	最基本的回復魔法，能夠回復我方一名伙伴的HP，若魔法等級提升，則回復量也會隨之增大。
		2	5	0 2 1	
		3	10	0 3 1	
		4	20	0 1 1	
12	聖光 (オーフ)	1	7	0 3 2	能夠回復複数伙伴的HP，等級升到4之後，其消耗MP比治愈4級還要少，比較之下顯的有效率多了，但是需要相當高的等級。
		2	11	0 3 3	
		3	15	0 3 3	
		4	18	0 全 全	
14	解毒 (アンチドット)	1	3	0 1 1	等級1可以解除毒、猛毒、麻痺等狀態，等級2則能解除戰鬥不能、凍結以外的所有異常狀態。
		2	6	0 2 1	

輔助魔法

金手指碼	名稱	等級消費MP	敵人數 0/1/2/3	範圍	說明
36	石巨人 (ゴーレム)	1	7	1 2 2	召喚出霸王石巨人，給予敵人物理屬性的攻擊。
26	不死鳥 (フェニックス)	1	8	1 3 2	召喚出靈鳥菲尼克斯，給予敵人火炎屬性的攻擊。
		2	15	1 2 2	
35	風神 (ゼビュロス)	1	8	1 2 2	召喚出風之精靈潔絲羅，給予敵人風屬性的攻擊。
		2	15	1 2 2	
27	水神 (ウェンディゴ)	1	10	1 2 2	召喚出水之魔神溫蒂，給予敵人冰之屬性的攻擊。
		2	17	1 2 2	
29	光神 (タナトス)	1	12	1 2 2	召喚出狂神塔那特斯，給予敵人光屬性的攻擊。
		2	19	1 2 2	
37	地獄龍 (ヘルドラゴン)	1	12	1 2 2	召喚出魔獸地獄龍，給予敵人火炎屬性的攻擊。
		2	20	1 2 2	
28	魔王 (ティアマット)	1	14	1 2 2	召喚出魔王提亞麥，給予敵人雷屬性的攻擊。
		2	23	1 2 2	
3E	冰神 (プロセルピナ)	1	13	1 2 2	召喚出冰神普羅賽提，給予敵人冰屬性的攻擊。
		2	22	1 2 2	
34	雷神 (トール)	1	16	1 2 2	召喚出雷神托魯，給予敵人雷屬性的攻擊。
		2	25	1 1 2	
3F	幽鬼王 (幽鬼王)	1	9	1 1 1	召喚出幽鬼王，給予敵人雷屬性的攻擊。
		2	16	1 2 1	
40	龍可 (ベンコ)	1	5	1 2 1	召喚出龍可，給予敵人光屬性的攻擊。
		2	10	1 2 1	
41	龍 (ベン)	1	7	1 2 2	召喚出龍，給予敵人炎屬性的攻擊。
		2	14	1 2 2	

攻擊魔法

金手指碼	名稱	等級	消費MP	最小最大 射擊射性	範圍	說明	
01	火炎 (フレイズ)	1	2	1	2	1	給予敵人火炎屬性的攻擊，雖說射程、範圍與攻擊力都是最基準的魔法，但因為消耗的MP並不多，所以投資報酬率很高。
		2	5	1	2	2	
		3	8	1	2	2	
		4	8	1	2	1	
02	冰凍 (フリーズ)	1	3	1	2	1	給予敵人冰凍屬性的攻擊，雖說有不少敵人的冰屬性防禦力較弱，但也不見得就沒有不怕冰魔法的人，盡量攻擊敵人的弱點。
		2	7	1	2	2	
		3	10	1	3	2	
		4	10	1	3	1	
03	閃電 (スパーク)	1	8	1	2	2	給予敵人雷屬性的攻擊，幾乎對所有的敵人都有效，而且不講射程、範圍及攻擊力均為頂尖，缺點是需要消耗的MP相當多。
		2	15	1	3	3	
		3	20	1	3	3	
		4	20	1	3	1	
04	地獄風 (ヘルブラスト)	1	2	1	2	1	給予敵人風屬性的攻擊，威力偏低是其致命傷，但是能給予飛空系的敵人極大的損害，另外，消耗MP很少也是其魅力所在。
		2	4	1	2	2	
		3	7	1	2	2	
		4	7	1	2	1	
05	吸魂 (ソウルステル)	1	8	1	2	1	給予敵人闇屬性的攻擊，並且具有一擊必殺的特效。
2	13	1	2	2			
10	吸收 (ドレイン)	1	3	1	1	1	吸收敵人的HP來補充自身的損耗，等級2則可以吸收敵人的MP，但必須要敵人有MP才吸的到。
2	3	1	1	1			
47	邪神之門 (カオスゲート)	1	20	1	2	3	廣範圍的闇屬性魔法攻擊，威力相當大，但消耗MP也很多。
2	35	1	3	3			
06	地獄 (インフェルノ)	1	20	1	2	3	召喚出爆燃的火焰來攻擊敵人，在轉職前只有葛拉西亞會，而且只有LV1，轉職後三位主角都能習得。
2	30	1	3	3			
09	閃光 (シャイニング)	1	8	1	2	2	神子專屬魔法，原是與巫姆之杖裡的魔法，受光之洗禮後，就變成神子個人的魔法了，會消耗所有的HP。
2	16	1	3	3			

輔助魔法

金手指碼	名稱	等級	消費MP	最小最大 射擊射性	範圍	說明	
07	援助 (サポート)	1	5	0	1	2	等級1可持續四回合，等級2則是三回合；在這段期間內可提高我方伙伴的防禦力跟速度。
		2	9	0	2	3	
08	遲緩 (スロウ)	1	5	1	2	2	等級1可持續四回合，等級2則是三回合；在這段期間內可降低敵人的防禦力跟速度。
		2	9	1	2	3	
0A	防護 (レジスト)	1	5	0	1	2	等級1可持續四回合，等級2則是三回合；期間內可提升我方伙伴所有的屬性防禦力跟速度約20左右。
		2	9	0	2	3	
0B	攻擊 (アタック)	1	7	0	3	1	等級1可持續四回合，等級2則是三回合；在這段期間內可提升我方伙伴的攻擊力。
		2	12	0	3	2	
0D	混亂 (コンフューズ)	1	6	1	2	2	效果約持續約兩回合，可降低敵人的命中率；等級2可讓敵人混亂。
		2	11	1	2	3	
0F	魅惑 (チャーム)	1	7	1	2	1	可以誘惑敵人，讓他們對同盟進行攻擊。
		2	12	1	2	2	
0C	封魔 (アンチスペル)	1	5	1	2	2	效果約持續約兩回合，讓敵人沈默，無法使用咒文。
0E	沈睡 (スリープ)	1	6	1	2	2	效果約持續約兩回合，讓敵人睡著，封住其行動。

其他魔法

金手指碼	名稱	等級	消費MP	使用次數	範圍	說明
15	回歸 (リターン)	1	8	—	全	放棄戰鬥，回到最近處的教會。
—	狂亂 (ベルセルク)	—	—	1	1	讓一名伙伴狂亂，對鄰近的人 (不分敵、我) 連續發動必殺技。
46	祝福 (祝福)	—	1	5	0 2 1	可以給予敵人罰及或是回復我方伙伴的HP。
		2	16	0 3	1	

裝備品資料全覽

小刀



編號	名稱	價格	武器效果
O1	鋼製小刀 (ブロンズナイフ)	50	攻+3
O2	鋼鐵小刀 (スチールナイフ)	250	攻+7
O3	獵人小刀 (ハンターナイフ)	1000	攻+12
O4	6F 米斯里魯小刀 (ミスリルナイフ)	4600	攻+12・必殺率+10
O5	70 蝴蝶刀 (バタフライナイフ)	6400	攻+14・速+3・必) 彩虹刀
O6	71 暗殺小刀 (アサシンナイフ)	7000	攻+13・運+2・必) 暗殺
O7	72 盜賊小刀 (シーブナイフ)	8000	攻+13・速+5
O8	73 小丑小刀 (ジョーカーナイフ)	9000	攻+13
O9	105 巖曲小刀 (リッパーナイフ)	9000	攻+19・必) 血足球

劍



編號	名稱	價格	武器效果
O1	04 鋼鐵劍 (スチールソード)	200	攻+5
O2	05 寬劍 (ブロードソード)	750	攻+9
O3	06 霸者之劍 (バスタードソード)	3800	攻+14
O4	07 巨劍 (グレートソード)	10000	攻+23
O5	74 回擊劍 (カウンターソード)	12000	攻+23・反擊率+20
O6	75 瀑雲之劍 (ソードオブシヴァ)	16000	攻+25・雷防禦+30・必) 閃電衝擊
O7	76 離凡天 (レヴァティン)	18000	攻+25・炎防禦+30・必) 火焰波
O8	77 黑箱劍 (ダークサイドソード)	24000	攻+31・光防禦+20・必) 破魂・有詛咒
O9	78 元素之劍 (エレメントソード)	20000	攻+25・魔) 不死鳥
O10	79 正義劍 (ジャスティソード)	21000	攻+26・必) 閃光刀
O11	106 領主之劍 (ソードオブロード)	26000	攻+32・必) 黃金猛攻
O12	11F 光輝之劍 (シャイニングソード)	31000	攻+44・必) 幻象輪舞

西洋劍



編號金手指	名稱	價格	武器效果
01	08 輕西洋劍 (ライトレイピア)	150	攻+6・速+2・必殺率+4
02	09 戰鬥西洋劍 (バトルレイピア)	1500	攻+12・速+3・必殺率+5
03	0A 達人西洋劍 (マスターレイピア)	5000	攻+19・速+4・必殺率+5・反擊率+3
04	7A 迷霧西洋劍 (ミストレイピア)	9000	攻+20・速+8・必殺率+5・(必) 迷霧幻影
05	7B 魔法西洋劍 (マジックレイピア)	11000	攻+21・速+5・必殺率+5・每回合MP2回復・(必) 古代魔法
06	7C 閃光西洋劍 (シャインレイピア)	13000	攻+23・速+5・必殺率+5・每回合MP3回復・(必) 煉金術師
07	7D 純樸西洋劍 (ファイナルレイピア)	16000	攻+28・速+2・必殺率+4・每回合MP2回復・(必) 純樸之劍
08	F4 神之西洋劍 (ゴッドレイピア)	22000	攻+27・魔・光防禦+20・(魔) 光神
09	107 星雲西洋劍 (ネビュラレイピア)	19000	攻+30・速+5・MP回復・(必) 螺旋旋轉
10	120 神聖西洋劍 (アーケレイピア)	29000	攻+44・速+5・MP回復・(必) 帶式劍

刀



編號金手指	名稱	價格	武器效果
01	0B 鐵刀 (アイアンブレード)	320	攻+7
02	0C 戰鬥刀 (バトルブレード)	2500	攻+13
03	0D 鋸刀 (クロムブレード)	9000	攻+22
04	7E 疊紙刀 (フストブレード)	12000	攻+25・(必) 新切鎌甲
05	7F 古文刀 (ルーンブレード)	14000	攻+25・(必) 光之十字
06	80 光子刀 (フォトンブレード)	19000	攻+27・(必) 光之夢幻
07	81 毒蛇刀 (ベノンブレード)	15000	攻+24・魔防禦+20・(必) 猛毒之刃
08	108 童子刀 (バリオンブレード)	24000	攻+33・(必) 元素之火
09	122 邪神刀 (カオスブレード)	21000	攻+28・(魔) 邪神之門・有詛咒
10	82 軍艦刀 (ファースブレード)	29000	攻+45・(必) 佛司刀

太刀



編號金手指	名稱	價格	武器效果
01	0E 小太刀 (小太刀)	300	攻+6
02	0F 忍者太刀 (忍びの太刀)	1600	攻+12
03	10 上忍太刀 (上忍の太刀)	6000	攻+21
04	C5 斬風太刀 (風切りの太刀)	9000	攻+22・(必) 格斬・鎌鎧・使) 地獄風LV2
05	C6 食骨太刀 (骨食いの太刀)	13000	攻+23・(必) 格斬・百鬼足
06	C7 海龍太刀 (海龍りの太刀)	16000	攻+24・(必) 格斬・海座頭
07	C9 村正 (村正)	23000	攻+32・(必) 格斬・途至黃泉路・有詛咒
08	109 正宗 (正宗)	22000	攻+31・(必) 露冰劍
09	125 村雨 (村雨)	25000	攻+34・(魔) 撒鬼王・有詛咒
10	C8 草薙 (草薙)	27000	攻+37・(必) 滅殺

飛翼



編號	全手冊	名稱	價格	武器效果
01	D0	金屬飛翼 (メタルウイング)	400	攻+5・防+2・反擊率+4
02	D1	銀飛翼 (シルバーウイング)	3000	攻+11・防+3・反擊率+5
03	D2	戰鬥飛翼 (バトルウイング)	10000	攻+18・防+4・反擊率+5
04	D3	風精靈飛翼 (シルフウイング)	13000	攻+22・防+4・反擊率+5・每回合HP3回復
05	D4	音速飛翼 (ソニックウイング)	15000	攻+21・防+4・反擊率+5・速+2・必) 強力衝擊
06	D5	宇宙飛翼 (コスモウイング)	16000	攻+21・防+4・反擊率+5・必) 地獄雷
07	D6	零式飛翼 (ゼロウイング)	17000	攻+27・防+4・必) 倒數計時
08	D7	迷彩飛翼 (ステルスウイング)	14000	攻+28・防+5・速+10・使) 混亂LV1
09	10A	全金屬飛翼 (フルメタルウイング)	18000	攻+33・防+6・必) 金屬決克

槍



編號	全手冊	名稱	價格	武器效果
01	11	銅槍 (ブロンズランス)	200	攻+7
02	12	鋼鐵槍 (スチールランス)	900	攻+11
03	13	重裝槍 (ヘビールランス)	4200	攻+16
04	14	銘槍 (タロムランス)	12000	攻+22
05	83	蓋爾槍 (ゲイルランス)	16000	攻+24・速+5・使) 援助LV2
06	84	聖槍 (ホーリーランス)	19000	攻+26・每回合HP3回復
07	85	神龍槍 (ドラゴーンランス)	24000	攻+27・必) 龍之火焰
08	86	天槍 (ゲングニール)	26000	攻+27・必) 死亡衝擊
09	10B	燭槍 (ボゾンランス)	27000	攻+33・必) 超級炎彈

矛



編號	全手冊	名稱	價格	武器效果
01	15	矛 (スピア)	180	攻+6
02	16	威力矛 (パワースピア)	1800	攻+12
03	17	戰鬥矛 (バトルスピア)	5800	攻+18
04	87	銀矛 (シルバースピア)	9000	攻+19・必) 殺率+10
05	88	回擊矛 (カウンタースピア)	12000	攻+18・反擊率+20
06	89	藍斯洛特矛 (ランスロットスピア)	16000	攻+19・光防禦+25・必) 光之噴泉
07	8A	野獸矛 (ビーストスピア)	15000	攻+18・
08	8B	彗星矛 (コメットスピア)	19000	攻+18・必) 流星雨
09	10C	水星矛 (メルクリウススピア)	18000	攻+26・必) 火神槍彈

戰戟



編號	名稱	價格	武器效果
01	18 戰戟 (ハルバード)	480	攻+10
02	19 重裝戰戟 (ヘビーハルバード)	2800	攻+16
03	1A 騎士戰戟 (ナイトハルバード)	12000	攻+23
04	8C 生命戰戟 (ブレイブハルバード)	15000	攻+24・每回合HP3回復
05	8D 領主戰戟 (ロードハルバード)	18000	攻+25・反擊率+10・必) 猛攻
06	8E 神聖戰戟 (アークハルバード)	22000	攻+26・必) 閃光・使) 閃電LV3
07	8F 邪惡戰戟 (イビルハルバード)	24000	攻+29・必) 死亡之門・有詔咒
08	10D 巨大戰戟 (バスターハルバード)	26000	攻+32・必) 蛇姬女之風

斧



編號	名稱	價格	武器效果
01	1B 中型斧 (ミドルアックス)	90	攻+6
02	1C 威力斧 (パワーアックス)	600	攻+10
03	1D 戰鬥斧 (バトルアックス)	2800	攻+15
04	1E 巨斧 (グレートアックス)	8000	攻+21
05	90 熱能斧 (ヒートアックス)	12000	攻+22・炎防禦+10・使) 火炎LV2
06	91 億萬重斧 (ギガントアックス)	14000	攻+24・防禦+2・必) 拉格那塔克
07	92 龍斧 (ドラゴンアックス)	15000	攻+26・必殺率+5・炎・冰防禦+20
08	93 蓋亞斧 (ガイアアックス)	13000	攻+25防+2速+5每回合HP2回復・必) 億萬重斧・使) 聖光LV1
09	94 邪惡之斧 (イビルアックス)	17000	攻+30・闇防禦+20・必) 死亡迴轉・有詔咒
10	10E 阿波羅之斧 (アポロンアックス)	19000	攻+32・必) 日晷迴轉

飛斧



編號	名稱	價格	武器效果
01	1F 飛斧 (トマホーク)	100	攻+7
02	20 威力飛斧 (パワートマホーク)	1200	攻+11
03	21 戰鬥飛斧 (バトルトマホーク)	4500	攻+16
04	95 古文飛斧 (ルーントマホーク)	7000	攻+17・必殺率+10
05	96 殺人飛斧 (キラートマホーク)	8800	攻+17・必) 攻擊弱點
06	97 天空飛斧 (スカイトマホーク)	9800	攻+16
07	98 幻影飛斧 (ニルチツイ)	11000	攻+20・必) 迷霧風暴
08	10F 火焰飛斧 (フレイムトマホーク)	11000	攻+27・必) 炎之暴風

戰鎗



編號	名稱	價格	武器效果
O1	22 中型戰鎗 (ミドルメイス)	280	攻+9
O2	23 重裝戰鎗 (ヘビーメイス)	2000	攻+15
O3	24 戰鬥鎗 (バトルメイス)	8400	攻+22
O4	99 聖者戰鎗 (セイントメイス)	13000	攻+23・每回合HP3回復
O5	9A 復仇戰鎗 (リベンジメイス)	15000	攻+23・反擊率+20
O6	9B 雷神之鎗 (トールハンマー)	21000	攻+25・反擊率+5・必)雷轟
O7	9C 麥斯理鎗 (メスタリシメイス)	24000	攻+26・防+2・必)壓力炸彈
O8	110 究極戰鎗 (ジオ・ハンマー)	26000	攻+32・必)電式閃電

飛拳



編號	名稱	價格	武器效果
O1	D8 輕型飛拳 (ライトアンカー)	400	攻+8
O2	D9 重型飛拳 (ヘビーアンカー)	3000	攻+14
O3	DA 威力飛拳 (パワーアンカー)	9000	攻+21
O4	DB 螺旋飛拳 (スピランカー)	15000	攻+24・反擊率+15・必)續頭扣殺
O5	DC 重壓飛拳 (クラッシュアンカー)	17000	攻+22・必殺率+10・必)鋼鐵鎗
O6	DD 重力飛拳 (グラビティアンカー)	19000	攻+23・必)型懸拳
O7	111 離子飛拳 (プラズマアンカー)	26000	攻+27・必)魂重殺

爪



編號	名稱	價格	武器效果
O1	25 鐵爪 (アイアンクロウ)	50	攻+3・反擊率+4
O2	26 威力爪 (パワークロウ)	320	攻+6・反擊率+5
O3	27 鋼鐵爪 (スチールクロウ)	1800	攻+10・反擊率+5
O4	28 戰鬥爪 (バトルクロウ)	5200	攻+15・反擊率+5
O5	9D 米斯理德爪 (ミスリルクロウ)	8800	攻+17・反擊率+5・必殺率+10
O6	9E 老虎爪 (タイガークロウ)	10000	攻+18・反擊率+5・必殺率+5・必)暴風之牙
O7	9F 狂亂爪 (ベルセルクロウ)	12000	攻+19・反擊率+20・狂)狂風
O8	A0 毒爪 (ジガタスクロウ)	13000	攻+24・反擊率+5・必)毒牙
O9	121 龍人之爪 (龍人の爪)	17000	攻+25・必)幻化龍牙
O10	112 仙王之爪 (ゲヘナクロウ)	15000	攻+26・必)玄武轉生

拳套



編號	名稱	價格	武器效果
O1	29 皮革拳套 (レザーグラブ)	60	攻+4、反擊率+4、必殺率+4
O2	2A 威力拳套 (パワーグラブ)	750	攻+8、反擊率+5、必殺率+5
O3	2B 聲納拳套 (ソナーグラブ)	2800	攻+13、反擊率+5、必殺率+5
O4	A1 釘拳套 (スパイクグラブ)	6000	攻+18、反擊率+5、必殺率+20
O5	A2 肌肉拳套 (マッスルグラブ)	7500	攻+18、反擊率+5、必殺率+5、防禦+5、必) 風暴空舞踏・必) 支配LV1
O6	A3 閃電拳套 (スパークグラブ)	9000	攻+17、反擊率+5、必殺率+5、雷防禦+40、使) 閃電LV2
O7	A4 熔岩拳套 (マグナグラブ)	8000	攻+19、反擊率+5、必殺率+10、必) 天地爆碎
O8	A5 珠寶拳套 (ジュエリーグラブ)	17000	攻+17、反擊率+5、必殺率+5、速+5、必) 寶珠擊
O9	113 神獸拳套 (コキュートスグラブ)	13500	攻+25、必) 朱雀轉把

拳甲



編號	名稱	價格	武器效果
O1	2C 皮革甲 (レザーナックル)	150	攻+5、必殺率+4
O2	2D 黃銅拳甲 (ブラスナックル)	1100	攻+9、必殺率+5
O3	2E 硬拳甲 (ハードナックル)	5200	攻+14、必殺率+5
O4	A6 巨拳甲 (ギガントナックル)	11000	攻+17、必殺率+15、防+8
O5	A7 迷霧拳甲 (ミストナックル)	12000	攻+18、必殺率+5、速+6、必) 墨步百羅拳
O6	A8 鋼絲拳甲 (ワイヤーナックル)	13000	攻+17、必殺率+5、反擊率+15、必) 齊步編縛拳
O7	A9 龍拳甲 (ドラゴンナックル)	15000	攻+19、每回合HP回復
O8	114 聖光拳甲 (オーフナックル)	16000	攻+26、必) 黃龍波

杖



編號	名稱	價格	武器效果
O1	2F 錫杖 (ティンバーロッド)	30	攻+4
O2	30 銅杖 (ブロンズロッド)	360	攻+9、魔) 封魔
O3	31 避邪之杖 (タリスマンロッド)	2600	攻+16、魔) 冰凍
O4	AA 迷霧之杖 (メイズロッド)	9000	攻+18、必) 夜色之門・魔) 雲霧
O5	AB 進化之杖 (ミルキーロッド)	13000	攻+17、每回合HP2回復、必) 金屬之夢・魔) 沈睡
O6	AC 鏗金之杖 (アルケミーロッド)	19000	攻+17、速+4、每回合HP3回復、必) 幻化金石・魔) 破壞
O7	F7 大地之杖 (大地のロッド)	6000	攻+15、防+3、魔) 石巨人
O8	F6 龍杖 (ドラゴンロッド)	20000	攻+18、防+7、炎防禦+40、魔) 地獄龍
O9	AD 水晶杖 (クリスタルロッド)	23000	攻+18、防+5、移+1、運+2、魔) 龍王
O10	AE 惡魔杖 (デーモンロッド)	24000	攻+23、必) 惡魔氣息、有詛咒
O11	115 光神之杖 (ロッドオブウィル)	25000	攻+22、必) 轉輪地獄・魔) 炎災

法杖



編號	全手冊	名稱	價格	武器效果
01	32	小型法杖 (スモールワンド)	80	攻+5
02	33	魔法法杖 (マジックワンド)	900	攻+10・魔) 冰凍
03	34	憤怒法杖 (アンダーワンド)	3200	攻+17・魔) 火炎
04	AF	愚者法杖 (フールワンド)	11000	攻+18・必) 費塔之障・魔) 暈眩
05	B0	魅惑法杖 (チャームワンド)	15000	攻+17・必) 烈光
06	B1	巫女法杖 (ウィッチワンド)	16000	攻+19・運+2・魔) 攻擊
07	E0	爆炎法杖 (ボルカノンワンド)	15000	攻+19・炎防禦+30・魔) 不死鳥
08	B3	水神法杖 (ワンドオブカダス)	20000	攻+18・防+8・魔) 水神
09	F5	大地法杖 (アースワンド)	24000	攻+18・雷防禦+40・魔) 雷神
10	B2	石化法杖 (マインズワンド)	18000	攻+19・必) 石環・魔) 閃電
11	116	永恒法杖 (エターナルワンド)	18000	攻+20・防+4・每回合HP回復・必) 塔樓衝擊・魔) 閃電
12	124	冰神法杖 (アビスワンド)	22000	攻+19・防+3・魔) 冰神

聖杖



編號	全手冊	名稱	價格	武器效果
01	35	威力聖杖 (パワーアーク)	200	攻+7・魔) 地獄圖
02	36	聖者聖杖 (セイントアーク)	1600	攻+12・魔) 援助
03	37	守護聖杖 (ミステリアアーク)	6400	攻+19・魔) 防護
04	B4	德魯依聖杖 (ドルイドアーク)	8000	攻+19・反擊率+20・必) 愚者的祈禱・魔) 地獄圖
05	B5	沈默聖杖 (サイレントアーク)	11000	攻+20・必) 聖龍者的沈默・魔) 封魔
06	B6	大天使聖杖 (セラフィックアーク)	14000	攻+21・必) 必殺率+15・必) 使徒降臨・魔) 援助
07	B7	元素聖杖 (エレメントアーク)	15000	攻+19・每回合HP4回復・魔) 聖光
08	E4	太陽神聖杖 (アークオブミトフ)	17000	攻+21・聖防禦+10・光防禦+20・魔) 光神
09	117	各各地聖杖 (ゴルゴデアーク)	15000	攻+23・每回合HP回復・必) 惡鬼的期冠・魔) 防護
10	123	拉斐爾聖杖 (ラファエルアーク)	16000	攻+20・防+5・魔) 風神

箭



編號	全手冊	名稱	價格	武器效果
01	38	木箭 (木の矢)	250	攻+8
02	39	鋼箭 (鋼の矢)	1200	攻+12
03	3A	羅賓之箭 (ロビンの矢)	4500	攻+17・必) 必殺率+3
04	3B	王者之箭 (王者の矢)	12400	攻+23
05	B8	月光之箭 (月光の矢)	17000	攻+23・每回合HP3回復・必) 月光・使) 狂亂
06	B9	龍骨之箭 (龍骨の矢)	21000	攻+24・防+5・必) 龍降
07	BA	破魔之箭 (破魔の矢)	24000	攻+25・防+7・必) 病毒攻擊
08	BB	坎特之箭 (カンテラの矢)	26000	攻+23・必) 毒箭
09	BC	凱羅之箭 (ケイロンの矢)	25000	攻+24・速+3・必) 魅惑之箭
10	118	射手座之箭 (サジタリアスの矢)	28000	攻+30・必) 星塵

十字弓



編號金手指	名稱	價格	武器效果
01	3C 輕型十字弓 (ライトクワレル)	320	攻+9・必殺率+4
02	3D 中型十字弓 (ミドルクワレル)	2500	攻+14・必殺率+5
03	3E 重型十字弓 (ヘビークワレル)	8000	攻+20・必殺率+5
04	BD 米斯里魯十字弓 (ミスリルクワレル)	13000	攻+23・必殺率+15
05	BE 火焰十字弓 (フレイムクワレル)	19000	攻+24・必殺率+5・炎・魔法盾+30・必) 聖者の炎
06	BF 音速十字弓 (ソニッククワレル)	17000	攻+24・必殺率+5・風・魔法盾+30・必) 地獄之風
07	C0 針刺十字弓 (ニードルクワレル)	20000	攻+22速+2・必) 人形針
08	119 多普勒十字弓 (ドップルクワレル)	23000	攻+29・必) 三級射線

火炮



編號金手指	名稱	價格	武器效果
01	3F 殺手火炮 (アサルトシエル)	600	攻+11
02	40 重型火炮 (グレートシエル)	3000	攻+16
03	41 爆裂火炮 (バスターショット)	11000	攻+22
04	C1 熔岩火炮 (マグナシエル)	15000	攻+24・必殺率+10
05	C2 暴風火炮 (ストームショット)	18000	攻+23・速+3・必) 迷霧幻影
06	C3 隕石火炮 (メテオショット)	24000	攻+25・必) 行星之舞
07	11A 熱路火炮 (ホットロードシエル)	26000	攻+29・必) 瑪寶標

手裏劍



編號金手指	名稱	價格	武器效果
01	CA 十字手裏劍 (十字手裏劍)	300	攻+4
02	CB 祀手裏劍 (祀手裏劍)	1200	攻+8
03	CC 櫻標 (巴重ぬ)	4000	攻+13
04	CD 紫電祀 (紫電祀)	7000	攻+15・雷防禦+30・必) 雷之陣
05	CE 八方手裏劍 (八方手裏劍)	9000	攻+16・必) 八方轟射
06	CF 風魔手裏劍 (風魔手裏劍)	13000	攻+18・必) 風魔手裏劍
07	11B 獨魔手裏劍 (獨魔手裏劍)	15000	攻+32・必) 獨魔手裏劍

鞭子



編號金手指	名稱	價格	武器效果
01	F8 鋼鍊鞭 (チェーンウィップ)	7000	攻+17
02	FA 愛之鞭 (愛のムチ)	9000	攻+17・每回合HP回復・使) 愛之鞭
03	FB 雙頭鞭 (ムツナムチ)	12000	攻+18・必) 平衡炸彈
04	F9 女王之鞭 (クイーンウィップ)	13000	攻+20・必) 奴隸之舞
05	11D 絲綢之鞭 (シルクウィップ)	15000	攻+27・必) 野獸擊

喙



編號金手指	名稱	價格	武器效果
01	FE 龍之喙 (ペンくちばし)	0	無
02	E8 龍弓之喙 (ペンコくちばし)	0	無
03	FC 銀喙 (銀のくちばし)	600	攻+3・必) 龍閃光
04	FD 金喙 (金のくちばし)	1800	攻+3・使) 隨便使出不同的召喚魔法
05	11C 七彩喙 (七色くちばし)	776	攻+9・必) 龍之特殊絕技

飾品



編號	名稱	價格	攻擊	防禦	速度	移動	說明
01	6E 正經的内衣 (本氣の下著)	5	-	-	-	-	裝) 反擊率+12
02	6D 大丈夫的兜襠布 (男氣ふんどし)	8	-	-	-	-	裝) 必殺率+12
03	4A 銀戒指 (シルバーリング)	2000	-	2	-	1	-
04	52 戰鬥手鐲 (バトルブレイス)	2000	2	-	-	-	-
05	53 防護手鐲 (プロテクトブレイス)	2000	-	3	-	-	-
06	4B 生命戒指 (ライフリング)	3000	-	4	-	-	裝) 每回合HP2回復
07	44 威力戒指 (パワーリング)	3000	5	5	-	-	-
08	45 防禦戒指 (プロテクトリング)	3000	-	5	-	-	-
09	46 魔法戒指 (マジックリング)	3000	-	-	-	-	裝) 炎・氷・雷・風防禦+5・裝) HP3回復
10	47 守護戒指 (ダイムリング)	3000	-	5	5	-	-
11	4C 飛毛腿戒指 (飛脚リング)	3000	-	-	-	2	-
12	6A 輕便鞋 (スィフトブーツ)	3000	-	-	5	-	裝) 補助LV1
13	43 邪神戒指 (オオスリング)	4000	-	-	-	-	裝) 魔防+30・詔咒無效
14	68 白銀頸環 (プラチナサークル)	4000	-	4	-	-	-
15	6B 忍之鉢金 (忍びの鉢金)	4000	-	3	-	-	-
16	48 戰鬥戒指 (アタックリング)	5000	5	-	-	-	裝) 攻擊LV1
17	49 王者戒指 (マスターリング)	5000	-	-	-	-	裝) 必殺率+10・反擊率+10
18	4D 白色戒指 (白のリング)	5000	-	10	-	-	-
19	4E 黑色戒指 (黒のリング)	5000	10	-	-	-	裝) 必殺率+10・有詔咒・裝) 炎炎LV2
20	4F 惡魔戒指 (イビルリング)	5000	15	-	-	-	裝) 有詔咒・裝) 閃電LV2
21	6C 惡魔鉢金 (悪魔の鉢金)	5000	-	5	-	-	裝) 必殺率+10
22	50 月神耳環 (アルテミスピアス)	5000	-	5	-	2	裝) 反擊率+5
23	51 戰神鎖鍊 (マルスチェーン)	5000	5	-	2	-	裝) 必殺率+5
24	69 公主頸環 (プリンセスサークル)	7000	-	7	-	2	裝) 每回合HP2回復
25	E F 艾貝協姆寶珠 (エルベセムの寶珠)	0	-	-	-	-	裝) 魔防+5・裝) 寶珠攻擊

道具資料全覽



編號	名稱	價格	說明
01	54 藥草(藥草)	10	HP回復10
02	55 治療水(いやしのしずく)	200	HP回復30
03	56 治療之水(いやしの水)	300	HP全回復
04	57 恩惠之雨(恵みの雨)	10000	全員HP全回復
05	58 女神之淚(女神の涙)	300	MP回復20
06	59 希望之光(希望の光)	20000	全員MP全回復
07	5A 解毒藥(毒消し草)	20	可回復毒、麻痺、與魔法「解毒LV1」效果相同
08	5B 妖精之粉(妖精の粉)	100	可回復狀態異常、與魔法「解毒LV2」效果相同
09	5C 天使之羽(天使の羽)	40	放棄戰鬥撤退至教會、與魔法「回歸」效果相同
10	5D 活力之酒(力のワイン)	500	提升攻擊力數值1~4點
11	5E 守護牛奶(守りのミルク)	500	提升防禦力數值1~4點
12	5F 疾風雞肉(はやてのチキン)	500	提升速度力數值1~4點
13	60 飛毛腿甜椒(いであんピーマン)	1500	提升移動力數值2點、不過上限是9
14	61 幸運餅乾(幸運のクッキー)	1000	提升運力數值2點、不過上限是9
15	62 元氣麵包(元氣のパン)	500	提升HP最大値1~4點
16	63 開悟之靈(さとのミツ)	500	提升MP最大値1~4點
17	64 勇氣蘋果(勇氣のリンゴ)	500	等級提升1級
18	65 米斯里魯餅(ミスルル餅)	2000	可以拿到鍛冶屋加工成武器
19	66 米斯里魯餅片(ミスルルのかげり)	500	可以拿到鍛冶屋加工成裝飾品
20	67 黑鑽石(ダークマター)	1200	可以拿到鍛冶屋加工成武器
21	11E 奧利哈康鑲(オリハコン)	5000	可以拿到鍛冶屋加工成邪惡的武器
22	128 美味的肉(おいしい肉)	15	散發著美味的香氣、使用後可回復HP5
23	E9 帝都遺跡的地圖(帝都遺跡の地圖)	300	帝都遺跡的古老地圖
24	EA 神殿遺跡的地圖(神殿遺跡の地圖)	600	神殿遺跡的古老地圖
25	EB 山脈遺跡的地圖(山脈遺跡の地圖)	900	山脈遺跡的古老地圖
26	EC 廢墟遺跡的地圖(廢墟遺跡の地圖)	1200	廢墟遺跡的古老地圖
27	ED 炭坑的地圖(炭坑の地圖)	1500	炭坑的古老地圖
28	EE 舞台遺跡的地圖(舞台遺跡の地圖)	1800	舞台遺跡的古老地圖

加工品資料全覽

MICRILL ITEM DATA

米斯里魯銀

武器系統	價格	成品
小刀 (ナイフ)	4000	米斯里魯小刀、蝴蝶刀、暗殺小刀
劍 (ソード)	10000	巨擊劍、黑髮之劍、龍凡天
西洋劍 (レイピア)	8000	迷霧西洋劍、魔法西洋劍、閃光西洋劍
刀 (ブレード)	9000	懸純刀、古文刀、光子刀
太刀 (太刀)	12000	斬風太刀、食骨太刀、海鳴太刀
飛翼 (ウイング)	11000	風精靈飛翼、音速飛翼、宇宙飛翼
槌 (ハンズ)	12000	蒼雷槌、聖槌、神龍槌
矛 (スピア)	9000	銀矛、幽擊矛、藍斯洛特矛
戰戟 (ハルバード)	13000	生命戰戟、領主戰戟、神聖戰戟
斧 (アックス)	8000	熱能斧、德萬重斧、龍斧
飛斧 (トマホーク)	6000	古文飛斧、殺人飛斧、天空飛斧
戰錘 (メイス)	9000	聖者戰錘、復仇戰錘、雷神之錘
飛拳 (アンカー)	15000	螺旋飛拳、重壓飛拳、重力飛拳
爪 (クロー)	6000	米斯里魯爪、老虎爪、狂亂爪
拳套 (グローブ)	5000	釘拳套、肌肉拳套、閃電拳套
拳甲 (ナックル)	5500	巨拳甲、迷霧拳甲、鋼絲拳甲
杖 (ロッド)	13000	迷霧之杖、變化之杖、鍊金之杖
法杖 (ワンド)	14000	黑者法杖、魅惑法杖、巫女法杖
聖杖 (アンタ)	12000	德魯依聖杖、沈默聖杖、大天使聖杖
箭 (矢)	13000	月光之箭、龍骨之箭、破魔之箭
十字弓 (クロスボウ)	12000	米斯里魯十字弓、火焰十字弓、音速十字弓
火鎗 (シクス)	15000	熔岩火鎗、暴風火鎗、鑽石火鎗
手裏劍 (手裏劍)	7500	紫電記、八方手裏劍、風魔手裏劍
鞭子 (ウィップ)	13000	覺之鞭、雙頭鞭、女王之鞭
鍊 (くちばし)	400	銀鍊

黑礦石

武器系統	價格	成品
劍 (ソード)	12000	黑鐵劍
太刀 (太刀)	12000	村正
戰戟 (ハルバード)	14000	邪惡戰戟
斧 (アックス)	10000	邪惡之斧
爪 (クロー)	8000	毒爪
杖 (ロッド)	16000	惡魔杖
箭 (矢)	15000	坎特之箭

奧利哈康礦

武器系統	價格	成品
小刀 (ナイフ)	6000	幽靈小刀
劍 (ソード)	12000	領主之劍
西洋劍 (レイピア)	10000	星雲西洋劍
刀 (ブレード)	11000	重子刀
太刀 (太刀)	14000	正宗
飛翼 (ウイング)	13000	全金屬飛翼
槍 (ランス)	14000	燒槍
矛 (スピア)	11000	水靈矛
戰戟 (ハルバード)	15000	巨大戰戟
斧 (アックス)	10000	阿波羅之斧
飛斧 (トマホーク)	8000	火箭飛斧
戰錘 (メイス)	11000	究極戰錘
飛拳 (アンカー)	17000	離子飛拳
爪 (クロウ)	8000	仙王之爪
拳套 (グローブ)	7000	神獸拳套
拳甲 (ナックル)	7500	聖光拳甲
杖 (ロッド)	15000	光神之杖
法杖 (ワンド)	16000	永恆法杖
聖杖 (アンク)	14000	各式各聖杖
箭 (矢)	15000	射手座之箭
十字弓 (クロス)	14000	多普勒十字弓
火鞭 (シールド)	17000	熱語火鞭
手裏劍 (手裏劍)	9500	龍魔手裏劍
練子 (ウエップ)	15000	絲綢之鞭
碟 (くちばし)	800	七彩碟

米斯里魯的碎片

鍛造物	價格	成品
飾品	1500	威力戒指
飾品	1500	防禦戒指
飾品	1500	魔法戒指
飾品	1500	守護戒指
飾品	1500	戰鬥戒指
飾品	1500	王者戒指
飾品	1500	月神耳環
飾品	1500	戰神鎖鍊

金手指

	朱理安	神子	唐柯德	凱蒂	艾丘爾	伊莎貝婭
最大HP	160340C0 03E7	16035140 03E7	160351F0 03E7	16035770 03E7	160358D0 03E7	16035980 03E7
最大MP	160340C2 00FF	16035142 00FF	160351F2 00FF	16035772 00FF	160358D2 00FF	16035982 00FF
現在HP	16034132 03E7	160351B2 03E7	16035262 03E7	160357E2 03E7	16035942 03E7	160359F2 03E7
現在MP	16034134 00FF	160351B4 00FF	16035264 00FF	160357E4 00FF	16035944 00FF	160359F4 00FF
攻擊力	16034135 00FA	160351B5 00FA	16035265 00FA	160357E5 00FA	16035945 00FA	160359F5 00FA
防禦力	16034136 00FA	160351B6 00FA	16035266 00FA	160357E6 00FA	16035946 00FA	160359F6 00FA
速度	16034137 00FA	160351B7 00FA	16035267 00FA	160357E7 00FA	16035947 00FA	160359F7 00FA
移動力	16034138 0009	160351B8 0009	16035268 0009	160357E8 0009	16035948 0009	160359F8 0009
運	16034149 0063	160351B9 0063	16035269 0063	160357E9 0063	16035949 0063	160359F9 0063
經驗值	16034155 0064	160351C5 0064	16035275 0064	160357E8 0064	16035955 0064	16035A05 0064
魔防火屬性	160341D0 0064	1603514D 0064	160351FD 0064	1603577D 0064	160358DD 0064	1603598D 0064
魔防冰屬性	160341DE 0064	1603514E 0064	160351FE 0064	1603577E 0064	160358DE 0064	1603598E 0064
魔防雷屬性	1603413F 0064	1603514F 0064	160351FF 0064	1603577F 0064	160358DF 0064	1603598F 0064
魔防風屬性	16034140 0064	16035150 0064	16035200 0064	16035780 0064	160358E0 0064	16035990 0064
魔防光屬性	16034141 0064	16035151 0064	16035201 0064	16035781 0064	160358E1 0064	16035991 0064
魔防闇屬性	16034142 0064	16035152 0064	16035202 0064	16035782 0064	160358E2 0064	16035992 0064
魔法1	160340D4 XXYY	16035154 XXYY	16035204 XXYY	16035784 XXYY	160358E4 XXYY	16035994 XXYY
魔法2	160340D6 XXYY	16035156 XXYY	16035206 XXYY	16035786 XXYY	160358E6 XXYY	16035996 XXYY
魔法3	160340D8 XXYY	16035158 XXYY	16035208 XXYY	16035788 XXYY	160358E8 XXYY	16035998 XXYY
武器	160340DC 0ZZZ	1603515C 0ZZZ	1603520C 0ZZZ	1603578C 0ZZZ	160358EC 0ZZZ	1603599C 0ZZZ
防具	160340DE 0ZZZ	1603515E 0ZZZ	1603520E 0ZZZ	1603578E 0ZZZ	160358EE 0ZZZ	1603599E 0ZZZ
道具1	160340E0 0ZZZ	16035160 0ZZZ	16035210 0ZZZ	16035790 0ZZZ	160358F0 0ZZZ	160359A0 0ZZZ
道具2	160340E2 0ZZZ	16035162 0ZZZ	16035212 0ZZZ	16035792 0ZZZ	160358F2 0ZZZ	160359A2 0ZZZ
道具3	160340E4 0ZZZ	16035164 0ZZZ	16035214 0ZZZ	16035794 0ZZZ	160358F4 0ZZZ	160359A4 0ZZZ
道具4	160340E6 0ZZZ	16035166 0ZZZ	16035216 0ZZZ	16035796 0ZZZ	160358F6 0ZZZ	160359A6 0ZZZ

	布麗姬	凱庫羅	蘿莉	索桑	雷昂	奧妮絲絲
最大HP	1603SA30 03E7	1603SA29 03E7	1603SB90 03E7	1603SC40 03E7	1603SCF0 03E7	1603SDA0 03E7
最大MP	1603SA32 00FF	1603SAE2 00FF	1603SB92 00FF	1603SC42 00FF	1603SCF2 00FF	1603SDA2 00FF
現在HP	1603SAA2 03E7	1603SB52 03E7	1603SC02 03E7	1603SCB2 03E7	1603SD62 03E7	1603SE12 03E7
現在MP	1603SAA4 00FF	1603SB54 00FF	1603SC04 00FF	1603SCB4 00FF	1603SD64 00FF	1603SE14 00FF
攻擊力	1603SAA5 00FA	1603SB55 00FA	1603SC05 00FA	1603SCB5 00FA	1603SD65 00FA	1603SE15 00FA
防禦力	1603SAA6 00FA	1603SB56 00FA	1603SC06 00FA	1603SCB6 00FA	1603SD66 00FA	1603SE16 00FA
速度	1603SAA7 00FA	1603SB57 00FA	1603SC07 00FA	1603SCB7 00FA	1603SD67 00FA	1603SE17 00FA
移動力	1603SAA8 0009	1603SB58 0009	1603SC08 0009	1603SCB8 0009	1603SD68 0009	1603SE18 0009
運	1603SAA9 0063	1603SB59 0063	1603SC09 0063	1603SCB9 0063	1603SD69 0063	1603SE19 0063
經驗值	1603SAB5 0064	1603SB65 0064	1603SC15 0064	1603SCC5 0064	1603SD75 0064	1603SE25 0064
魔防火屬性	1603SA2D 0064	1603SAED 0064	1603SB9D 0064	1603SC4D 0064	1603SCFD 0064	1603SDAD 0064
魔防冰屬性	1603SA2E 0064	1603SAEE 0064	1603SB9E 0064	1603SC4E 0064	1603SCFE 0064	1603SDAE 0064
魔防雷屬性	1603SA2F 0064	1603SAEF 0064	1603SB9F 0064	1603SC4F 0064	1603SCFF 0064	1603SDAF 0064
魔防風屬性	1603SA30 0064	1603SAF0 0064	1603SBA0 0064	1603SC50 0064	1603SD00 0064	1603SDB0 0064
魔防光屬性	1603SA31 0064	1603SAF1 0064	1603SBA1 0064	1603SC51 0064	1603SD01 0064	1603SDB1 0064
魔防闇屬性	1603SA32 0064	1603SAF2 0064	1603SBA2 0064	1603SC52 0064	1603SD02 0064	1603SDB2 0064
魔法1	1603SA34 XXYY	1603SAF4 XXYY	1603BA4 XXYY	1603C54 XXYY	1603D04 XXYY	1603DB4 XXYY
魔法2	1603SA36 XXYY	1603SAF6 XXYY	1603BA6 XXYY	1603C56 XXYY	1603D06 XXYY	1603DB6 XXYY
魔法3	1603SA38 XXYY	1603SAF8 XXYY	1603BA8 XXYY	1603C58 XXYY	1603D08 XXYY	1603DB8 XXYY
武器	1603SA3C 0ZZZ	1603SAFC 0ZZZ	1603BAC 0ZZZ	1603C5C 0ZZZ	1603D0C 0ZZZ	1603DBC 0ZZZ
防具	1603SA4E 0ZZZ	1603SAFE 0ZZZ	1603BAE 0ZZZ	1603C5E 0ZZZ	1603D0E 0ZZZ	1603DBE 0ZZZ
道具1	1603SA50 0ZZZ	1603SAF0 0ZZZ	1603BB0 0ZZZ	1603C60 0ZZZ	1603D10 0ZZZ	1603DC0 0ZZZ
道具2	1603SA52 0ZZZ	1603SAF2 0ZZZ	1603BB2 0ZZZ	1603C62 0ZZZ	1603D12 0ZZZ	1603DC2 0ZZZ
道具3	1603SA54 0ZZZ	1603SAF4 0ZZZ	1603BB4 0ZZZ	1603C64 0ZZZ	1603D14 0ZZZ	1603DC4 0ZZZ
道具4	1603SA56 0ZZZ	1603SAF6 0ZZZ	1603BB6 0ZZZ	1603C66 0ZZZ	1603D16 0ZZZ	1603DC6 0ZZZ

	普洛風	哈拉魯特	關道夫	絲碧麗提	十兵衛	普莉姆
最大HP	1603SE0 03E7	1603SF00 03E7	1603SF80 03E7	16036060 03E7	16036100 03E7	160361C0 03E7
最大MP	1603SE42 00FF	1603SF02 00FF	1603SF82 00FF	16036062 00FF	16036112 00FF	160361C2 00FF
現在HP	1603SE2C 03E7	1603SF72 03E7	16036022 03E7	160360D2 03E7	16036182 03E7	16036232 03E7
現在MP	1603SEC4 00FF	1603SF74 00FF	16036024 00FF	160360D4 00FF	16036184 00FF	16036234 00FF
攻擊力	1603SEC5 00FA	1603SF75 00FA	16036025 00FA	160360D5 00FA	16036185 00FA	16036235 00FA
防禦力	1603SEC6 00FA	1603SF76 00FA	16036026 00FA	160360D6 00FA	16036186 00FA	16036236 00FA
速度	1603SEC7 00FA	1603SF77 00FA	16036027 00FA	160360D7 00FA	16036187 00FA	16036237 00FA
移動力	1603SEC8 0009	1603SF78 0009	16036028 0009	160360D8 0009	16036188 0009	16036238 0009
運	1603SEC9 0063	1603SF79 0063	16036029 0063	160360D9 0063	16036189 0063	16036239 0063
經驗值	1603SED5 0064	1603SF85 0064	16036035 0064	160360E5 0064	16036195 0064	16036245 0064
魔防火屬性	1603SED 0064	1603SF8D 0064	1603F8D 0064	1603606D 0064	1603611D 0064	160361CD 0064
魔防冰屬性	1603SE5E 0064	1603SF0E 0064	1603F5E 0064	1603606E 0064	1603611E 0064	160361CE 0064
魔防雷屬性	1603SE5F 0064	1603SF0F 0064	1603F5F 0064	1603606F 0064	1603611F 0064	160361CF 0064
魔防風屬性	1603SE60 0064	1603SF10 0064	1603FC0 0064	16036070 0064	16036120 0064	160361D0 0064
魔防光屬性	1603SE61 0064	1603SF11 0064	1603FC1 0064	16036071 0064	16036121 0064	160361D1 0064
魔防闇屬性	1603SE62 0064	1603SF12 0064	1603FC2 0064	16036072 0064	16036122 0064	160361D2 0064
魔法1	1603SE64 XXYY	1603SF14 XXYY	1603FC4 XXYY	16036074 XXYY	16036124 XXYY	160361D4 XXYY
魔法2	1603SE66 XXYY	1603SF16 XXYY	1603FC6 XXYY	16036076 XXYY	16036126 XXYY	160361D6 XXYY
魔法3	1603SE68 XXYY	1603SF18 XXYY	1603FC8 XXYY	16036078 XXYY	16036128 XXYY	160361D8 XXYY
武器	1603SE6C 0ZZZ	1603SF1C 0ZZZ	1603FC0 0ZZZ	1603607C 0ZZZ	1603612C 0ZZZ	160361DC 0ZZZ
防具	1603SE6E 0ZZZ	1603SF1E 0ZZZ	1603FCE 0ZZZ	1603607E 0ZZZ	1603612E 0ZZZ	160361DE 0ZZZ
道具1	1603SE70 0ZZZ	1603SF20 0ZZZ	1603FD0 0ZZZ	16036080 0ZZZ	16036130 0ZZZ	160361E0 0ZZZ
道具2	1603SE72 0ZZZ	1603SF22 0ZZZ	1603FD2 0ZZZ	16036082 0ZZZ	16036132 0ZZZ	160361E2 0ZZZ
道具3	1603SE74 0ZZZ	1603SF24 0ZZZ	1603FD4 0ZZZ	16036084 0ZZZ	16036134 0ZZZ	160361E4 0ZZZ
道具4	1603SE76 0ZZZ	1603SF26 0ZZZ	1603FD6 0ZZZ	16036086 0ZZZ	16036136 0ZZZ	160361E6 0ZZZ

	瑪姬	塔克	兀諾瑪
最大HP	16035A30 03E7	16035AF0 03E7	16035B90 03E7
最大MP	36035A32 00FF	36035AE2 00FF	36035B92 00FF
現在HP	16035AA2 03E7	16035B52 03E7	16035C02 03E7
現在MP	36035AA4 00FF	36035B54 00FF	36035C04 00FF
攻擊力	36035AA5 00FA	36035B55 00FA	36035C05 00FA
防禦力	36035AA6 00FA	36035B56 00FA	36035C06 00FA
速度	36035AA7 00FA	36035B57 00FA	36035C07 00FA
移動力	36035AA8 0009	36035B58 0009	36035C08 0009
運	36035AA9 0063	36035B59 0063	36035C09 0063
經驗值	36035AB5 0064	36035B65 0064	36035C15 0064
魔防火屬性	16035A2D 0064	16035AED 0064	16035B9D 0064
魔防冰屬性	16035A2E 0064	16035AEE 0064	16035B9E 0064
魔防雷屬性	16035A2F 0064	16035AEF 0064	16035B9F 0064
魔防風屬性	16035A30 0064	16035AF0 0064	16035BA0 0064
魔防光屬性	16035A31 0064	16035AF1 0064	16035BA1 0064
魔防闇屬性	16035A32 0064	16035AF2 0064	16035BA2 0064
魔法1	16035A34 XXYY	16035AF4 XXYY	16035BA4 XXYY
魔法2	16035A36 XXYY	16035AF6 XXYY	16035BA6 XXYY
魔法3	16035A38 XXYY	16035AF8 XXYY	16035BA8 XXYY
武器	16035A3C 0ZZZ	16035AFC 0ZZZ	16035BAC 0ZZZ
防具	16035A4E 0ZZZ	16035AFE 0ZZZ	16035BAE 0ZZZ
道具1	16035A50 0ZZZ	16035B00 0ZZZ	16035BB0 0ZZZ
道具2	16035A52 0ZZZ	16035B02 0ZZZ	16035BB2 0ZZZ
道具3	16035A54 0ZZZ	16035B04 0ZZZ	16035BB4 0ZZZ
道具4	16035A56 0ZZZ	16035B06 0ZZZ	16035BB6 0ZZZ

使用前的須知

- 一、密碼一次不要輸入太多組，以免有當機無法進入遊戲或是畫面有遲緩的現象發生。
- 二、密碼輸入完畢後，記得先關掉金手指再繼續進行遊戲，以免有當機的情形發生。
- 三、角色尚未出現之前，不要修改其資料，避免造成遊戲無法繼續進行。
- 四、在角色修改的部分XX表示魔法的種類YY代表魔法的等級ZZZ則代表武器及防具，玩家們可以參考對照表依自己喜好修改。

主碼

F6000924 FFFF
B6002800 0000

金錢暴增

16030C5C 000F
16030C5E 423F

人名大辭典

CHARACTER DATA

朱理安 (ジュリアン)



- 出生地：安利其王國
- 所屬：朱理安軍
- 職業：光之使徒
- 種族：人類

父親被修特爾族的卡魯斯所殺，為了報復父仇而由安利其王國派兵來的將領。為了阻止修特爾族與古代文明與神子麗拉西亞一起行動的青年將士。

史維涅斯 (シンビオス)



- 出生地：亞可西亞共和國
- 所屬：史維涅斯軍
- 職業：光之使徒
- 種族：人類

父親是對共和理念抱著強烈執著的奧拉多領主利姆的得，在與父親別離、和平會議決戰之後，經由一連串的事件而不斷增加夥伴的史維涅斯軍領導人。

梅迪翁 (メデオン)



- 出生地：戴斯特尼亞帝國
- 所屬：梅迪翁軍
- 職業：光之使徒
- 種族：人類

母親梅利涅是平民出身，特權階級相當衰落，對貴族社會持著批判態度的王子。和平會議後經一連串的事件獲得不少同伴的梅迪翁軍領導者。

亞瑟 (アーサー)



- 出生地：卡迪亞那
- 所屬：梅迪翁軍
- 職業：魔法騎士
- 種族：半人馬

原本在羅的紀的遺跡上負責洗衣服，遇到梅迪翁與史維涅斯之後，體內的騎士精神再度覺醒而加入梅迪翁軍的魔法騎士。

愛琳 (アイルン)



- 出生地：東方真國
- 所屬：史維涅斯軍
- 職業：學王
- 種族：人類

原本在東洋的魔法寺修行，卻不遵守老師的教導而逃到外國的女學徒。在遇到亞瑟而被包圍的危險時刻被史維涅斯所救，從此成為夥伴。

雅格列 (アグリード)



- 出生地：亞可西亞共和國
- 所屬：馬洛里
- 職業：領主的兒子
- 種族：人類

馬洛里領主亞拉索汀的兒子。史維涅斯的外甥，被布羅爾所率領的反抗軍誘拐。交給帝國王子亞羅蘭。後來被史維涅斯救回。

亞羅蘭 (アロガント)



- 出生地：戴斯特尼亞帝國
- 所屬：亞羅蘭軍
- 職業：帝國第二王子
- 種族：人類

以「毒大」為名的王子，與第一王子截然不同，相當長於戰鬥與兵法。亞羅蘭國王位而參與帝國與神事件。對共和國發動侵略，後來被史維涅斯軍打敗。

伊安素 (イアソン)



- 出生地：亞可西亞共和國
- 所屬：史廷普蘭
- 職業：領主的兒子
- 種族：人類

向侵入共和國的帝國皇帝挑戰，卻在梅迪翁軍手下的已故領主塞歐斯的身下。為了不留下悲劇而把多明尼特皇帝殺死。

伊莎貝菈 (イザベラ)



- 出生地：戴斯特尼亞帝國
- 所屬：朱理安軍
- 職業：光之公主
- 種族：人類

原本是修羅士的皇帝第三王子所生的公主。帝國首都受到侵略時因為擔心第二王子紀姆林初的安危，與在羅蘭一起加入朱理安軍。

伊夏·哈·卡特 (イシャ・ハ・カッタ)



- 出生地：不明
- 所屬：馬羅村
- 職業：長老
- 種族：一

守護著艾克索與擁有古老文明的馬羅村，常常帶著會長的椅子四處巡行的馬羅村村長。

依莉雅 (イリア)



- 出生地：戴斯特尼亞帝國
- 所屬：史廷普蘭
- 職業：領主的妻子
- 種族：人類

向侵入共和國的帝國皇帝挑戰，卻在梅迪翁軍手下的已故領主塞歐斯的身下。為了不留下悲劇而把多明尼特皇帝殺死。

威爾瑪 (ウィルマー)



- 出生地：亞可西亞共和國
- 所屬：馬洛里
- 職業：副官
- 種族：人類

為了將布羅爾所率領之爭執的領主之子雅格列救出，機關與負責殺害者的罪名。救助史維涅斯軍，擁有忠義之心的馬洛里軍主副官。

瓦兒索 (ウエルツ)



- 出生地：戴斯特尼亞帝國
- 所屬：梅迪翁軍
- 職業：德騎士
- 種族：半人馬

在巴爾薩蘭的帝國軍本陣中與梅迪翁軍的帝國騎士。感謝梅迪翁幫助而加入梅迪翁軍。

瓦諾瑪 (ウノマ)



- 出生地：東方真國
- 所屬：魔法寺
- 職業：老師
- 種族：人類

在東洋的魔法寺擔任老師，愛稱的強硬師父。只是沒看到人，就一定又在呼喚呼喚地吃他的紅蘿蔔了！

伍留德 (ウリウド)



- 出生地：戴斯特尼亞帝國
- 所屬：梅迪歐軍
- 職業：主教
- 種族：地精靈

跟有骨有肉的辛提希絲一起加入梅迪歐軍，懷裡懷裏的可愛情侶。

艾丘爾 (エキユール)



- 出生地：亞忒亞亞共和國
- 所屬：朱理安軍
- 職業：元帥
- 種族：人類

原屬於共和國的將軍，為了追求共和的理想，與帝國軍私下合作，打算一起謀害亞忒亞亞共和國的代理國王，可是沒想到計畫進行到一半時遭到帝國的偵探與暗殺而被灌下毒藥，生死不明，好不容易逃回一條命後，決定好好擁有自己剩餘的生命，加入葛拉西亞所屬的朱理安軍。

小艾 (エッチャン)



- 出生地：東方異國
- 所屬：瑪露村
- 職業：道具屋
- 種族：人類

店裡老是有客人的爭讓的可靠信譽，一天到晚想著如何讓生意變好，道具屋的西路，有一個很好的朋友叫做芭芭四郎。

艾兒姐 (エルダー)



- 出生地：亞忒亞亞共和國
- 所屬：史維潔斯軍
- 職業：飛翼騎士
- 種族：鳥人

為了救出因為和平談判破裂而陷入危險的與內海姆共和國代表國王而向帝國境內的鳥人族，之後便加入史維潔斯軍，因為鳥人族的理念是他的弟弟。

歐妮雅菈 (オネアネラ)



- 出生地：不明
- 所屬：奧拉魯村
- 職業：巫女
- 種族：神族

在萬里之川所環抱著的奧拉魯村中，與古代文明所遺留下來的水晶靜靜地等待傳說中的遺証到來，指引朱理安軍未來之路。

奧妮絲絲 (オネステイ)



- 出生地：戴斯特尼亞帝國
- 所屬：朱理安軍
- 職業：飛翼騎士
- 種族：鳥族

將麗安斯為了不讓相神姐成為人質，避開塔魯魯為難而離去的帝國皇帝留書送回戴斯特尼亞，再帶著得到的梅琳姐一起加入朱理安軍的飛翼騎士。

歐普萊 (オプライト)



- 出生地：亞忒亞亞共和國
- 所屬：史維潔斯軍
- 職業：勇將
- 種族：矮人

參與和平會議的塔魯魯軍一員，在已經離站時持有了一個少少而與軍隊失散，後來加入史維潔斯軍的矮人族戰士。

康 (カーン)



- 出生地：艾貝倫姆
- 所屬：史維潔斯軍
- 職業：聖者
- 種族：人類

接受教團的修行訓練，身心都達到一定水準而擁有神聖之力的艾貝倫姆宗教聖者，為了與人類結盟，——修持與族人作戰，在摩亞司加入史維潔斯軍。

卡傑爾 (カーゼル)



- 出生地：戴斯特尼亞帝國
- 所屬：卡傑爾軍
- 職業：將軍
- 種族：人類

雖然在第二王子亞爾蘭的部下，卻與布札姆教的人勾結，控制赫絲頓城，打算讓這自己心目中的理想國，後來在巴貝特史維潔斯軍打敗。

卡魯姆 (ガラム)



- 出生地：不明
- 所屬：—
- 職業：—
- 種族：魔物種

雖然身懷神之權成修特魯的族人，卻保持著中立的立場，要求朱理安軍跟他決勝負之後又將會上到神宮的法官告訴大家，實在搞不懂他真正的目的在哪裡——

高爾修 (ガロッシュ)



- 出生地：亞忒亞亞共和國
- 所屬：梅迪歐軍
- 職業：神射手
- 種族：人類

在羅納邦與海軍執行任務時與皇帝誘拐者在羅納邦境發生衝突，後來被史維潔斯軍所救，為了與史維潔斯軍一些平息動亂而加入梅迪歐軍的弓箭手。

琪芭 (キーバ)



- 出生地：雷莫提
- 所屬：艾貝倫姆教團
- 職業：神官
- 種族：光之族與鳥族

在平年時的布札姆與塔諾貝爾之戰後，解在雷莫提守護神聖之力，一邊維護大聖堂的神聖設施，照顧族人，一邊等待傳說中的遺証來到艾貝倫姆教團手中。

坎貝爾 (キャンベル)



- 出生地：戴斯特尼亞帝國
- 所屬：梅迪歐軍
- 職業：神聖騎士
- 種族：半人馬

十幾歲時便因為出色的表現而受多明亞特皇帝賞識，安排在有經驗王子身邊擔任他的老師與心腹，與梅迪歐的關係相當深厚，跟馬塔諾斯是相當不錯的對手。

巨神戰士



- 出生地：不明
- 所屬：—
- 職業：—
- 種族：—

沈睡在亞忒亞亞都亞都亞古代遺跡中的巨人戰士，被布札姆教的人喚醒，後來被史維潔斯軍以利用水環之水的奇招打敗。

庫丹 (クダン)



- 出生地：不明
- 所屬：布札姆教團
- 職業：—
- 種族：魔物

在和平會議前夕，被召喚以布札姆教的角力之財而在有愛憐者之稱的共和國凱羅王布希那巴色身上的魔物，後來在古代遺跡中破壞朱理安軍打敗。

葛拉西亞 (グラシア)



- 出生地：艾貝倫姆
- 所屬：朱理安軍
- 職業：光之神子
- 種族：牧師與僧

艾貝倫姆教中的最高權力者，擁有神聖之力的牧師與僧侶少年，為了防止修持異教的布札姆教與古代文明與朱理安軍一起行動。

吉拉比 (グラビー)



- 出生地：戴斯特尼亞帝國
- 所屬：薩朗司
- 職業：護衛
- 種族：人類

海上的水久中立國薩朗司的護衛，為了亞爾大時和亞爾蘭王子聯手所發動的叛變事件，讓諾古札姆教定下契約，得到新裝的身體與古代遺跡中的戰艦，卻選擇在塔諾貝爾的途中破壞朱理安軍打敗。

古藍塔克 (グランタク)



- 出生地：戴斯特尼亞帝國
- 所屬：梅迪歐軍
- 職業：軍師
- 種族：龍人族

是多明亞特皇帝所派遣的梅迪歐身邊，負責在背後看守他的龍人族軍師。

庫留那 (クリュネル)



- 出生地：戴斯特尼亞帝國
- 所屬：庫留那軍
- 職業：將軍
- 種族：人類

亞羅摩帝皇中的急先鋒。身體上劃不清的傷痕是他久戰沙場的最好證明，相信亞羅摩將對他的勇猛感到驚嘆並與他交戰。

葛蕾絲 (グレイス)



- 出生地：亞可匹亞共和國
- 所屬：史維潔斯軍
- 職業：主教
- 種族：巨人

和葛絲琳一樣，從小便在史維潔斯身邊負責與敵戰，將自己一心奉獻給神明，個性沈穩而內斂。

凱蒂 (ケイト)



- 出生地：戴斯特尼亞帝國
- 所屬：朱理安軍
- 職業：神射手
- 種族：妖精

雖然與朱理安軍一起解除了帝皇首飾的危機，卻被史提魯將軍趕出城，對權力鬥爭感到相當厭倦而與有組織地比一起加入朱理安軍。

凱庫羅 (ケクロボス)



- 出生地：戴斯特尼亞帝國
- 所屬：朱理安軍
- 職業：魔王
- 種族：巨人

在這場聖戰中開發出比自己未知的潛能，擁有奪之的魔眼未來，因為自己的意識而選擇加入朱理安軍。

企鵝小朋友 (子ペンたち)



- 出生地：魯美提
- 所屬：企鵝幼稚園
- 職業：小朋友
- 種族：企鵝族

在克魯的亞可匹亞以愛為營養所孕育出的懶與黏舌的孩子們，企鵝族一向相當多產，牠們也只會照顧孩子，不過這些孩子不會打仗。

柯姆拉得 (コムラード)



- 出生地：亞可匹亞共和國
- 所屬：美加多領地
- 職業：領主
- 種族：人類

巴羅澤斯之父，原本是帝國的將軍，後來為了脫離多明尼特皇帝的帝國統治而發動獨立戰爭，被布札姆教的人殺而中釘而死在亞羅摩劍手中。

葛立亞提 (ゴリアテ)



- 出生地：不明
- 所屬：布札姆教團
- 職業：司祭
- 種族：人類

布札姆教團大司祭之一，人稱「萬之萬立亞提」，擁有鋼鐵之力，可以用手上的大磨子製造鐵鎚，亞可匹亞中為最強壯的一個。

塞歐斯 (サイオス)



- 出生地：戴斯特尼亞帝國
- 所屬：史汪首領
- 職業：領主
- 種族：人類

原是帝國的貴族，因厭惡帝國的極權制度而成為共和國的領主，發覺和母國間的領主達卡聯手向多明尼特皇帝挑戰，可惜沒有成功。

索桑 (サウザン)



- 出生地：魔之墓場
- 所屬：朱理安軍
- 職業：神靈
- 種族：白龍

守護墓場的神靈，被布札姆教的人控制而擔任朱理安軍的巫語，後來在凱庫羅的特殊能力感在下被收服而加入朱理安軍。

珍 (ジェーン)



- 出生地：魯美提
- 所屬：一
- 職業：一
- 種族：妖精與塔魯血

雖然不是對流亡為萬立亞提女傭，透過葛絲琳海運可稱為姊姊，似乎體格深厚，卻又因幫助朱理安軍而被瓦爾提德痛毆，擁有正負雙方能力與古代血統的謎樣少女。

傑德 (ジェイド)



- 出生地：亞可匹亞
- 所屬：海德龍軍
- 職業：炮擊手
- 種族：人類

為了守住地池不被帝國侵略而率領軍隊與哥哥葛羅修所在的輪船砲擊作戰，卻不幸戰敗的悲情的擊手。

蒂凡蕊 (シバルリイ)



- 出生地：亞可匹亞共和國
- 所屬：史維潔斯軍
- 職業：神聖騎士
- 種族：半人馬

在戰場中展現狂熱化的白聖安軍部隊的女性騎士，當初離開軍隊是在相當不得已的狀況下，為了洗刷擅自脫離的污名而加入朱理安軍。

傑斯堤 (ジャスティス)



- 出生地：亞可匹亞共和國
- 所屬：史維潔斯軍
- 職業：聖騎士
- 種族：半人馬亞種

雖然隸屬於共和國的將軍艾仁的軍隊，對艾仁是為了完成共和國的理想而不擇手段的態度卻相當不能認同，於是離開艾仁的軍隊加入朱理安軍的聖騎士。

十兵衛 (ジュウベエ)



- 出生地：東方魯德
- 所屬：朱理安軍
- 職業：大將
- 種族：人類

被殺教主瓦爾提德所稱之為「魂」，從此便跟隨在殺敵部隊身後準備報仇，覺得自己無權力薄弱而加入朱理安軍。

守護像



- 出生地：巴諾斯高地
- 所屬：艾貝拉姆教團
- 職業：一
- 種族：一

依艾貝拉姆神的形象塑造而成，安置在北之地作為結界，防止魔物入侵的黃金像，被讓布札姆教可惡惡魔控制的赫羅羅羅軍破壞。

西拉夫 (シラフ)



- 出生地：不明
- 所屬：路納羅
- 職業：首領
- 種族：巨人

原帝國的巨人及布札姆教幹部，以龍司擔任為根據地的路納羅首領，和平會議決裂後，襲擊被整齊部軍的與內閣副代表國王，被史羅澤斯軍打敗。

辛縱希絲 (シンゼシス)



- 出生地：戴斯特尼亞帝國
- 所屬：梅達魯軍
- 職業：魔法師
- 種族：妖精

在哈雷姆出生的妖精族少女，跟部下臣服德在街上受困時被與她經過的梅達魯軍所救而加入，個性明朗，凡事向前看，講話太過直接是美中不足的地方。

史料羅 (スカロー)



- 出生地：戴斯特尼亞帝國
- 所屬：戴斯特尼亞教會
- 職業：神父
- 種族：隕人

原本是戴斯特尼亞有名的與學者，為了反抗瓦爾提德對待的社會而成為地下裡反抗瓦爾提德的神父，不顧自身的危險，幫助與布札姆教對抗的朱理安軍。

史提魯 (ステイル)



- 出生地：羅斯特尼亞帝國
- 所屬：羅斯特尼亞守備軍
- 職業：將軍
- 種族：神族

皇帝去參加和平會議後，留守在城中而遇上瓦爾摩來襲。布蘭斯比將軍率軍支援一行人參戰，解脫城中的危機之後卻被他們當成囚徒處理，趕出城外。

絲絲亞 (ステファ)



- 出生地：亞可西亞共和國
- 所屬：普洛德軍
- 職業：刺客
- 種族：人類

共和國將軍普洛德的傭人及刺客，是他最信任的夥伴。戰鬥力相當高，在亞爾克為了守護自己最愛的人挺身而出，捲入普洛德。

赫魯麗緹 (スピリテッド)



- 出生地：羅斯特尼亞帝國
- 所屬：朱理安軍
- 職業：光劍
- 種族：人類

被古羅利司以魔法控制而引發不少事件，清醒之後為了打倒企圖統治世界的布札納斯而加入朱理安軍，不讓極端的原形魔女復活。

傑洛 (ゼロ)



- 出生地：亞可西亞共和國
- 所屬：海盜船
- 職業：飛翼騎士
- 種族：高人

本來隸屬於共和國的史提羅所屬的傭人劍士，在領導者史提羅斯的同意之下轉加入有友好關係的梅迪魯軍，是史提羅斯軍中的傭人及兒時的劍友。

大司祭



- 出生地：聖奧達
- 所屬：布札納斯軍
- 職業：大司祭
- 種族：不明

比布札納斯四大司祭更高一層，駐守在布札納斯身邊的司祭。總共有三名，分別掌管布札納斯神廟及左右的兩座聖堂。

大神官



- 出生地：不明
- 所屬：一
- 職業：大神官
- 種族：不明

擁有恢復與治療的力量，能讓神聖之力開花結果，背負著讓擁有依託與神之血的人能力進化的任務。

達卡 (ダッカ)



- 出生地：羅斯特尼亞帝國
- 所屬：海德龍
- 職業：領主
- 種族：人類

駐紮布魯雷多明尼特的權力支配者而加入共和國成為海德龍領主的元帥兼領主，與正在發展中的領主兼領事一起向多明尼特軍發動戰，卻被梅迪魯軍打敗。

戴維 (ダビデ)



- 出生地：斯伯魯的密海
- 所屬：梅迪魯軍
- 職業：農工
- 種族：森林妖精

與艾貝倫斯的神子羅烈亞有良好關係的斯伯魯村領導者，為了合力守住莊莊而加入梅迪魯軍的森林妖精，興趣是採出男性化的堅韌體魄。

郎骨 (ダンガン)



- 出生地：羅斯特尼亞帝國
- 所屬：巴爾薩摩
- 職業：一
- 種族：矮人

年輕時是專門挖掘遺跡的尋寶人，現在已經引退住在巴爾薩摩，喜歡跟村長的兒子托比一起在山中散步。

丹塔瑞斯 (ダンタレス)



- 出生地：亞可西亞共和國
- 所屬：史提羅斯軍
- 職業：神聖騎士
- 種族：半人馬

為了參加和平會議，在史提羅斯的父親阿梅拉神的任命下與史提羅斯軍同行，共和國中也佔一指的戰士，深得將軍的讚揚，是支持史提羅斯的重要力量。

提拉尼 (ティファニー)



- 出生地：亞可西亞共和國
- 所屬：巴部特德
- 職業：將軍
- 種族：人類

在布魯德特共和國的行動中相當重要的巴部特德主，繼承了向與原將軍共和理想的工作，與刺擊亞可西亞的帝國王子亞爾斯及古拉比勾結，前後被梅迪魯軍打敗。

戴絲海麗 (ダスヘレン)



- 出生地：不明
- 所屬：布札納斯軍
- 職業：司祭
- 種族：人類

布札納斯四大司祭中最好戰的一個，在戰場上威力兇魂神般強力的女司祭，在史特利基與梅迪魯軍交戰時向她的妹妹的繼承少女珍所救。

戴粉達將軍 (デアフェンダ將軍)



- 出生地：羅斯特尼亞帝國
- 所屬：伯里耶爾軍
- 職業：將軍
- 種族：人類

鎮守位於大湖湖邊及邊界環境的伯里耶爾的將軍，帝國名門的聖奧達的主人，為一線的守亡而通過皇帝命令與朱理安軍作戰，卻被在朱理安軍手上。

托比 (トビイ)



- 出生地：羅斯特尼亞帝國
- 所屬：巴爾薩摩
- 職業：一
- 種族：人類

巴爾薩摩村長的兒子，跟郎骨是一起四處冒險的好朋友，常常跟著他一起去散步，順便照顧他。

多明尼特 (ドミネート)



- 出生地：羅斯特尼亞帝國
- 所屬：一
- 職業：皇帝
- 種族：人類

不擇手段，將臣屬的地位硬搶到手的可怕角色，年輕時就有相當出色的劍技，是個極端主義的支配者。在遭到背叛後，後來被梅迪魯軍救出。

多米諾 (ドミノ)



- 出生地：羅斯特尼亞帝國
- 所屬：梅迪魯軍
- 職業：船長
- 種族：人類

因為都受到瓦爾摩攻擊而上海討伐兵的編者兼船長，在年輕時曾經經歷過不少冒險。

安拉斯汀 (トラスティン)



- 出生地：亞可西亞共和國
- 所屬：馬洛諾軍
- 職業：神聖騎士
- 種族：人類

鎮守位於亞可西亞北方的馬洛諾，行動力與人望都相當高的領主，史提羅斯的姊夫，有妻子瑪格麗特和一個兒子格列格。

唐利德 (ドンホート)



- 出生地：亞可西亞共和國
- 所屬：朱理安軍
- 職業：聖士師
- 種族：半人馬

曾經對平等共存的理想失望，卻在遭到艾貝倫斯神的葛拉西與朱理安軍之後再度燃起希望，重新調整自己的方向的老騎士。

智恩 (ヌーン)



- 出生地：不明
- 所屬：史維潔斯軍
- 職業：聖法師
- 種族：妖精

在修行途中路經雅夫斯村，卻被怪物襲擊的詔司控制而失去自由，幸好史維潔斯軍經過而解救。為了報恩加入史維潔斯軍，相當精熟的魔法使。

伯那得 (バーナード)



- 出生地：戴斯特尼亞帝國
- 所屬：梅達魯軍
- 職業：神射手
- 種族：妖精

是皇家史丹佛的侍衛前任巴爾維摩，但被對宗教條件作，結果讓史維潔斯所救。後來在探聽布札魯教的動向時，於達斯提村加入梅達魯軍。

綱 (ハガネ)



- 出生地：摩摩基之里
- 所屬：史維潔斯軍
- 職業：忍者大師
- 種族：人類

住在名為摩摩基的忍者之里。從遠處的西方來到歐札布的魔都忍者，因為被史維潔斯軍奪得而加入。

芭妮姐 (バサンダ)



- 出生地：古立羅村
- 所屬：布札魯教團
- 職業：電擊
- 種族：人類

擁有美麗容貌的布札魯教女祭司，接受強化過後的魅惑魔法，能夠隨意控制他人的行動。原帝國將軍艾拉塔主一名為布羅蘭的兒子。

葉月 (はづき)



- 出生地：羅加之星
- 所屬：梅達魯軍
- 職業：忍者大師
- 種族：人類

身負打倒巫文的使命，與父親一同出遠處的東方來到這片大陸，但是途中父親卻因為身負魔術而死，而她的母親與父親的遺志加入梅達魯軍。

帕雷馳 (パレット)



- 出生地：不明
- 所屬：梅達魯軍
- 職業：魔物主人
- 種族：人類

居住在遠處北地的一個小村子裡，能跟動物、怪獸鬥技的少年。聽說占卜靈童所言，干脆就涉入梅達魯王子的魔下。

哈拉魯特 (ハラルド)



- 出生地：亞可西亞共和國
- 所屬：米涅安軍
- 職業：火霸王
- 種族：人類

在和平會議前一天晚上，父親與布札魯遭到布札魯教團的襲擊，而變成名為魔力的魔物。他為了報仇而加入米涅安軍。

伯里安 (バリアント)



- 出生地：亞可西亞共和國
- 所屬：伯里安軍
- 職業：將軍
- 種族：半人馬

伯里安特領主提坦尼，個性相當好戰的將軍，號稱完全無敵的伯里安軍被因奧爾深入敵境，導致軍隊混亂化。最後終於敗在梅達魯軍手下。

帕魯希斯 (パルシス)



- 出生地：亞可西亞共和國
- 所屬：史維潔斯軍
- 職業：軍師
- 種族：人類

為探聽布札魯教的動向而來北方歐札布之國的學者。但事實上原是共和國代議會議的執政官，為履行好朋友的諾言而擔任史維潔斯軍的軍師一職。

菲亞爾 (フィアル)



- 出生地：不明
- 所屬：布札魯教團
- 職業：電擊
- 種族：人類

布札魯教團司馬其中一人，個性比布札魯更陰險，擅長變身的法術。在整個多利亞特皇帝被綁架事件背後，都有他施展能力的發揮空間。

菲戴理提 (フィデリティ)



- 出生地：戴斯特尼亞帝國
- 所屬：亞維德軍
- 職業：軍師
- 種族：半人馬

是亞帝帝不擇手段的副官，任命為戴斯特尼亞王子的軍師及帝王學老師。但因王子肯戴皇帝，所以辭任，因而選擇帝近衛軍。

芬迪恩 (フィンデン)



- 出生地：亞可西亞共和國
- 所屬：史維潔斯軍
- 職業：飛翼騎士
- 種族：鳥人

因為解救亞可西亞這項任務的契機而加入史維潔斯軍，原本是侍奉史維潔斯夫。受拉索汀的鳥人。

布羅甫 (ブローフ)



- 出生地：亞可西亞共和國
- 所屬：普雷曼德族
- 職業：隊長
- 種族：人類

身為共和國大佐普雷曼的兒子，母親則是布札魯教的密傳道司祭，身負仇視的命運，原本是亞可西亞首都警備隊的隊長，相當運動細胞運動者。

布萊巴伯 (ブライバブル)



- 出生地：亞可西亞共和國
- 所屬：清龍貴族
- 職業：騎士
- 種族：人類

在和平會議前的一晚被上級求助的邪惡魔法力量變成了怪物。為讓共和國毀滅而奔走的人，有著妻子和一個兒子。

夫拉塔 (フラッター)



- 出生地：亞可西亞共和國
- 所屬：首都守護隊
- 職業：將軍
- 種族：人類

在薩利斯的和平會議中守護共和國。跟普雷曼拉攏成將佔為己有，於是出動軍隊，與史維潔斯正面衝突，卻被菲亞爾殺了，一手將兒子布羅甫養大。

佛朗克 (フランク)



- 出生地：戴斯特尼亞帝國
- 所屬：史維潔斯軍
- 職業：騎士
- 種族：獸人

自小便跟隨軍有討伐破壞派邪惡傳道的使命，流落各地的高傲獸人，因為中意史維潔斯那種「破壞」的方式而加入軍隊。

法蘭茲 (フランツ)



- 出生地：戴斯特尼亞帝國
- 所屬：法蘭茲軍
- 職業：將軍
- 種族：半人馬

馬傑斯提第一王子旗下海將軍，與絲絲羅維將軍之間有婚約在，但也被破壞到布札魯教討伐的米涅安弄亂政而流落在史維潔斯軍手下。

布麗姬 (ブリジット)



- 出生地：戴斯特尼亞帝國
- 所屬：米涅安軍
- 職業：聖法師
- 種族：妖精

從小就擔任伊莎貝拉公主的侍女。當王子與公主要成婚的時候，她因為擔心梅達魯的母親而加入米涅安軍，自個養育的野丫頭。

普莉姆 (プリム)



- 出生地：安利奇王國
- 所屬：朱理安軍
- 職業：光之妖精
- 種族：小孩精

因擔任村長老的女傭而加入朱理安軍部輔佐的小孩精，戰鬥能力不弱，又相當熟悉北方的地理環境，成為相當大助力。好奇心旺盛的妖精。

布瑞斯比 (ブレスビ)



- 出生地：戴斯特尼亞帝國
- 所屬：—
- 職業：軍師
- 種族：獸人

原屬的西亞一起為了保護世界行動而加入朱理安軍成為軍師，但因為被賦予保護將領與王子的使命而離開朱理安軍，留在亞可西亞。

普洛風 (プロフンド)



- 出生地：亞可西亞共和國
- 所屬：朱理安軍
- 職業：咒師
- 種族：人類

因對面和對面將不滿意於被提供為人類，不得以只有跟帶著這些王子之母的朱理安軍戰鬥，卻因為朱理安軍所救，為了報恩於是加入朱理安軍。

海瓦德 (ハイワード)



- 出生地：不明
- 所屬：史提潔斯軍
- 職業：神射手
- 種族：妖精

為找尋足以讓他的意志的主人而流浪各地的傭兵，在羅蘭其機槍一戰遇上史提潔斯軍，並加入成為伙伴。

荷朵娃 (ヘドバ)



- 出生地：斯帕魯奧海
- 所屬：梅達魯軍
- 職業：魔術師
- 種族：森林妖精

因為想人類不瞭解的布札路歐的人而遭到洗腦，後來在梅達魯軍的洗腦之下恢復正常，後來與戴維一起加入梅達魯軍。

貝內瑞姆 (ベネイトム)



- 出生地：亞可西亞共和國
- 所屬：朱理安軍
- 職業：先導者
- 種族：人類

為了讓傳說中的遠征軍走向正確的道路而負責引導他們，以朱理安軍的身分參加這場戰亂的共和國代表傭兵。

海茲 (ヘラ)



- 出生地：艾與加姆
- 所屬：梅達魯軍
- 職業：聖者
- 種族：人類

在布札路歐必須與艾與加姆神祇被視為人類的修行者，為了救助光之神子而加入西亞而來，為梅達魯軍所救，成為伙伴。

蘭 (ペン)



- 出生地：不明
- 所屬：史提潔斯軍
- 職業：武者企鵝
- 種族：不明

居住在萬里長城以北的大地，長得像企鵝的一種怪物，因為某種機緣，史提潔斯軍得到了牠的卵。經過一段由卵孵化的過程才讓牠加入了隊伍中。

蘭可 (ペンコ)



- 出生地：不明
- 所屬：梅達魯軍
- 職業：舞技企鵝
- 種族：不明

因為牠的企鵝可將的卵孵化，所以牠就這自加入了梅達魯軍（總之就是不講白話），看來跟蘭像是同一種生物，但詳細情形一切不明。

蘭道夫 (バンドルフ)



- 出生地：不明
- 所屬：朱理安軍
- 職業：企鵝博士
- 種族：企鵝

在亞可西亞得地進佔被蘭利歐支配，依附學者風範的企鵝，為了加入朱理安軍而來，卻以又是個不諳白話的傢伙。

荷斯特 (ホースト)



- 出生地：亞可西亞共和國
- 所屬：史提潔斯軍
- 職業：男爵
- 種族：半獸人

原本服役於守護巴朗特的傑拉尼亞軍下，因為有奇蹟軍進攻巴朗特，連同從軍團退到亞可西亞而加入了在前線的史提潔斯軍。

馬格麗特 (マーガレット)



- 出生地：亞可西亞共和國
- 所屬：馬達魯
- 職業：騎士的妻子
- 種族：人類

嫁到馬達魯國王艾拉那門，育有一子魯格列，史提潔斯的親族姊妹。

瑪姬 (マーキ)



- 出生地：白列山
- 所屬：朱理安軍
- 職業：魔法
- 種族：魔女

因為反抗布札路歐受到囚禁，以「聖女」的身分加入朱理安軍戰鬥，但因為梅達魯的叛亂而被釋放，為布札路歐復仇而加入朱理安軍。

馬傑斯提 (マジスティ)



- 出生地：戴斯特尼亞帝國
- 所屬：馬傑斯提軍
- 職業：帝國第一王子
- 種族：人類

名字代表的意義是「威嚴」，外表美的最後皇帝，但內心卻不如其父殘忍，愛好藝術，卻決斷力並不強，個性也有些懦弱，但王位繼承權卻相當強烈。

瑪絲琳 (マスキュリン)



- 出生地：亞可西亞共和國
- 所屬：史提潔斯軍
- 職業：聖法師
- 種族：妖精

從小便跟著史提潔斯一起長大，妖精族的女魔法師，她有一點點害羞的個性性格在史提潔斯軍中相當重要的存在。

曼紐皮 (マニユル)



- 出生地：戴斯特尼亞帝國
- 所屬：史提潔斯軍
- 職業：機械男爵
- 種族：小孩

小孩族人中較擅長使用蒸氣機械，被當成蒸氣機械的助手使喚，因為史提潔斯軍的活躍而恢復自由之身，為了測試自己製作的機械人而加入史提潔斯軍。

村雨 (ムラサメ)



- 出生地：亞可西亞共和國
- 所屬：史提潔斯軍
- 職業：忍者大師
- 種族：人類

受命於帕魯帕斯調查各種有關布札路歐及修特爾活動，在各地收集情報的忍者，帕魯帕斯加入史提潔斯軍後，他也帶著重要情報一同加入。

梅琳姐 (メリンダ)



- 出生地：戴斯特尼亞帝國
- 所屬：多姆尼特皇帝
- 職業：第二夫人
- 種族：人類

自從皇帝第一級看到她就將她給抓回來作為第二夫人的平民女子，被皇帝要求當作讓那達魯皇帝聽話的牌，卻卻失敗了，安然抵達亞可西亞後便與梅琳姐一起當下。

茂叉(ヤシヤ)



- 出生地：邊界村
- 所屬：超群忍者
- 職業：密探
- 種族：不明

為成為最強忍者的志者，使用三兄弟共同修得的三角一體之神神出鬼沒，第一個茂叉被梅迪亞軍打敗，而第二與第三個茂叉則被朱理安軍所殺。

阿由(ヨウちゃん)



- 出生地：東方的真龍
- 所屬：馬雅村
- 職業：武藝師
- 種族：人類

因為他死愛玩的性格，讓他把武藝師的事業放在一邊而用打遊戲的武藝師老闆，吃東西相當高興，常常對自己家裡的伙食津津樂道的格鬥家。

殺戮部隊(レイブラッド)



- 出生地：戴斯特尼亞帝國
- 所屬：皇帝直屬
- 職業：—
- 種族：不明

全身穿著紅色的衣服，六人一組的精銳部隊，另有一個「最強的西洋棋軍團」的稱號。總是六個人一起行動，象徵皇帝的力量。

雷昂(レオン)



- 出生地：戴斯特尼亞帝國
- 所屬：朱理安軍
- 職業：皇子王
- 種族：獸人

受到戴斯特尼亞的朱理安軍所感動，想請求加入軍中所以打算經過帝國境，而剛好就在戰鬥中加入了朱理安軍的獸人。

雷里安斯(レリアンス)



- 出生地：戴斯特尼亞帝國
- 所屬：雷里安斯軍
- 職業：將軍
- 種族：人類

因為中了非亞蘭的陷阱而被禁在即將沈沒的船內，但因為捷洛和史地海爾斯兩人的活躍而得救，相當瞭解捷洛，戰艦海門號的艦長。

洛克(ロック)



- 出生地：戴斯特尼亞帝國
- 所屬：梅迪亞軍
- 職業：傭兵
- 種族：獸人

在巴爾薩摩的帝國軍轉職受僱的傭兵，當梅迪亞殺了他的傭兵之後，他便也一起加入梅迪亞軍。

羅比(ロビィ)



- 出生地：艾貝倫姆
- 所屬：梅迪亞軍
- 職業：機師
- 種族：機械人

沈眠了數千年之久的機械兵，因羅比之舉的效果而甦醒，其人工智能判斷出梅迪亞軍繼承艾貝倫姆之意志因而入隊，翻譯程式似乎有點問題。

羅曼絲(ロマテラ)



- 出生地：亞哥尼亞共和國
- 所屬：史汪普蘭
- 職業：騎士的女兒
- 種族：人類

勇敢地向入侵共和國的多明尼特皇帝挑戰，但卻被梅迪亞軍打敗的騎士塞勒斯之長女，為不留後患，多明尼特下令加以謀殺。

瓦裘雷(ワルクユール)



- 出生地：不明
- 所屬：—
- 職業：—
- 種族：—

形狀有如香菇，會發出綠色光的巨大浮游兵器，將念力傳送並擁有特殊魔力的杖中能加以控制，會發出如同閃電一般的光線破壞一切事物。



中日對照表

人名

A

アーサー：亞瑟
アイリン：愛琳
アクーユ：愛可優
アグリード：雅格列
アロガント：亞羅剛
イアソン：伊安索
イザベラ：伊莎貝拉
イシャ・ハ・カット：伊夏・哈・卡特
イリア：依莉雅
ウィルマー：威爾瑪
ウォルツ：兀兒紫
ウノマ：兀諾瑪
ウリュド：伍留德
エキユアル：艾丘爾
エルリック：艾列克
エルダー：艾兒妲
オネアネフ：歐妮雅拉
オネステイ：奧妮絲梯
オブワイト：歐普萊

KA

ガーゼル：凱傑爾

カーン：康
ガルム：卡魯姆
ガロッシュ：葛羅修
キイーバ：琪琶
キャンベル：坎貝爾
キング：國王（殺戮部隊之一）
クイーン：皇后（殺戮部隊之一）
クダン：庫丹
グラシア：葛拉西亞
グラビー：古拉比
グランタク：古藍塔克
クリュエル：庫留耶
グレイス：葛蕾絲
ケイト：凱蒂
ケクロブス：凱庫羅
コムフード：柯姆拉得
ゴリアテ：葛立亞提

SA

サイオス：塞歐斯
サウザン：索桑
ジェイド：傑德
ジェーン：珍
シバルリイ：蔣凡蕊

ジャスティス：傑斯堤

守護像：守護像

ジュウベエ：十兵衛

ジュリアン：朱理安

シラフ：西拉夫

シンテシス：辛緹希絲

シンピオス：史維渥斯

スカラー：史科羅

スティール：史提魯

ステラ：絲締菀

スピリテッド：絲碧麗緹

ゼロ：捷洛

TA

ダッカ：達卡

ダビデ：戴維

タルク：塔克

ダンカン：鄧肯

ダンタレス：丹塔瑞斯

ティフニイ：提拉尼

デスヘレン：戴絲海蓮

トビイ：托比

デフェンダ將軍：戴紛達將軍

ドミノ：多米儂

ドミネート皇帝：多明尼特皇帝

トラスティン：妥拉斯汀

ドンホート：唐軻德

NA

ヌーン：努恩

ナイト：騎士（殺戮部隊之一）

HA

バーナード：伯那得

ハガネ：鋼

バサンダ：芭娣妲

はづき：葉月

バベッツ：帕露馳

ハラルド：哈拉魯特

バリエント：伯里安

バルシス：帕魯希斯

ビショップ：主教（殺戮部隊一員）

フィアール：菲亞爾

フィデリティ：菲戴理提

フィンデング：芬迪恩

ブローフ：布羅甫

ブライバブル：布萊巴伯

フッター：夫拉塔

フランク：佛朗克

フランツ：法蘭茲

ブリジット：布麗姬

ブルムラ：普莉姆

ブレスビイ：布瑞斯比

プロフオンド：普洛風

ヘイワード：海瓦德

ヘドバ：荷朵娃

ベネトレイム：貝内瑞姆

ヘラ：海菴

ベン：翩

ベンコ：翩可

ペンドルフ：翩道夫

ホースト：荷斯特

ポーン：士兵（殺戮部隊一員）

MA

マーガレット：瑪格麗特

マーキィ：瑪姬

マジエスティ：馬傑斯提

マスキュリン：瑪絲琳

マニユビル：曼紐皮

ムフサメ：村雨

メディオン：梅迪翁

メリンダ：梅琳姐（梅迪翁之母）

YA

ヤシャ：夜叉

RA

レインプラッド：殺戮部隊

レオン：雷昂

レリアンス：雷里安斯

ルーク：城堡：殺戮部隊之一

ローリィ：蘿莉

ロック：洛克

ロビィ：羅比

ロマテラ：蘿曼梯

WA

ワルキューレ：瓦裘雷

地名

アクース：雅克斯村

アークヒール：艾克席

アイロ村：艾羅村

アスピア：亞司匹亞

アスピニア共和國：亞司匹尼亞共和國

アナフェクト：亞那費克

エンリッチ王國：安利其王國

オブサーブ：歐卜沙

オーラル村：奧拉魯村

ガーディアナ：卡迪亞那

ガーダー一町：葛達鎮

クアース：庫亞司

グリーフ：古立福

中立國サラバンド：中立國薩朗邦

スタンプ：斯坦普

ストリッチ：史特利基

スワンブランド：史汪普蘭

シーゲイト：海門號

ダステイ：達斯堤
デストニア：戴斯特尼亞
デストニア帝國：戴斯特尼亞帝國
ドルマンド村：德魯曼村
パーランド：巴朗特
ハーレム：哈雷姆
バリエレ要塞：伯里耶要塞
バルサモ：巴爾薩摩
バルメキア大陸：帕爾梅基亞大陸
ファーイースト村：遠東村
フットヒル：佛特西
フラガルド：芙拉多
フラグシップ：福洛哥號
ベアソイル：沛雅索
ベアソイルの町：沛雅索鎮
ヘッドランド：海德藍
ホーリイリバー：聖河
ボウレット山：伯列山
マヤの村：瑪雅村
マロリー：馬洛里
萬里の川：萬里之川
ラインサイド：萊茵塞德
レイルロード：蓮依洛
レモテスト：雷莫提

種族

イノベータ：依諾貝塔
ウルフリング：狼人
エルフ：妖精
ゴブリン：小妖
キャントール：獸人
ケンタウロス：半人馬
ドラゴンニュート：龍人族
ドワーフ：矮人
ヒュードル：修特爾
フェアリー：小妖精
フオックスリング：神狐
ホビット：地精靈

宗教

エルベセム教：艾貝協姆教
ブルザム教：布札姆教

職業

アーチャー：弓兵
ウィザード：大法師
ウィッチ：女巫
ウォリアー：鬥士

ウイングロード：飛翼領主

ウルフバロン：狼男爵

學者ペンギン：學者企鵝

くの一：女忍者

コマンドー：游撃王

侍：武士

サンバペンギン：森巴企鵝

ジェネラル：元帥

スチームナイト：機械騎士

スチームバロン：機械男爵

ストライカー：罷工者

スナイパー：狙撃手

セイント：聖者

精霊使い：精霊使

ソーサラー：魔術師

ドラゴマスター：龍王

バードラー：鳥戰士

ハイウィザード：聖法師

バスターナイト：砲騎士

パウデイン：聖騎士

バロン：男爵

光の王女：光之公主

光の使徒：光之使徒

光の神子：光之神子

光の妖精：光之妖精

ビショップ：主教

フェアリー：小妖精

プリンセス：公主

フレアペンギン：噴火企鵝

ペガサスナイト：飛馬騎士

ペガサスロード：飛馬領主

ベルセルク：狼王

ペンギン？：企鵝

ペンギン博士：企鵝博士

ポウナイト：弓騎士

ポウマスター：神箭手

ホーリィナイト：神聖騎士

ホワイトドラゴン：白龍

マスターくの一：女忍者

マスター忍者：忍者大師

マスターモンク：修行高僧

魔物使い：魔物使

魔物マスター：魔物主人

マンドラゴン：龍人

メタルガンナー：砲撃手

メタルバスター：火砲王

武者ペンギン：武者企鵝

舞妓ペンギン：舞妓企鵝

モンク：修行僧

ユニコーン：獨角獸

ライオンキング：獅子王

ライオン戰士：獅子戰士

レンジャー：突撃者

其他

ベセムの杖：貝協姆之杖

負の力の杖：負力之杖

敵人

アークデーモン：高階惡魔

アースドラゴン：地龍

アイスゴーレム：冰巨人

アスピニアメイジ：亞司匹尼亞法師

イエティ：雪男

ウイングナイト：飛翼騎士

エンパイアナイト：帝國騎士

ガーゴイル：石飛妖

カイザーナイト：皇家騎士

ギガントアーマー：盔甲武士

ギガントアント：巨蟻

キメラ：蓋美拉

キラーフイッシュ：食人魚

グール：僵屍

クダン：庫丹

グリーンドラゴン：綠龍

ケルベロス：地獄雙頭犬

サラマンダー：火蜥蜴

サンドワーム：沙蟲

シーフ：盜賊

邪教ゴーレム：邪教石巨人

スカルウォリアー：骷髏戰士

スカルフィッシュ：神仙魚

スラッシュバット：巨蝙蝠

ダークカタパルト：闇黑砲手

デーモンナイト：惡魔騎士

デストニア兵：戴斯特尼亞兵

デュラハン：無頭騎士

ドラゴンニュート：半龍族

バグベア：巨熊

ハンターエルフ：妖精獵人

ヒドラ：三頭海蛇

ヒルジャイアント：狂巨人

ブラスローダー：移動砲台

ブラックナイト：黑騎士

ブラッディナイト：血騎士

ブラッドボーン：血骸骨

ブルー：藍僧

ブルードラゴン：藍龍

ブローパー：僵屍王

ベアソイル兵：沛雅索兵

ベガサス邪教僧：飛馬邪教僧

ベガサスナイト：飛馬騎士
ヘルサッキュバス：地獄夢魔
ヘルハウンド：地獄犬
ヘルムクラブ：寄居蟹
マーセナリイ：重装兵
ミノタウロス：牛巨人
メタルガンナー：砲撃手
レッサードデーモン：飛惡魔
リザードマン：蜥蜴人
リッチ：活屍
レッドドラゴン：紅龍

必殺技

アブサルト・ゼロ：零式劍
アルケミスト：鍊金術師
エレメントフレア：元素之火
ゴールドワッシュ：黄金猛攻
ゴルゴンバスター：蛇髮女之風
コロナホイール：日冕迴轉
サイレントキル：暗殺
サラマンガスロウ：火神槍擲
サンダーストーム：雷風暴
サンダーショック：閃電衝擊
ジオスパーク：零式閃電
シャインエッジ：閃光刀

スターダスト：星塵
スタンニードル：人形針
ストームフアング：暴風之牙
ストーンサークル：石環
スベルウイルス：病毒攻撃
スレイブダンス：奴隸之舞
セントフレイム：聖者之炎
ソウルイーター：吸魂
ソウルグワッブル：魂衝裂
タキオンシュート：塔集衝擊
ダス・エンデ：終焉之劍
チェンジゴールド：幻化金石
チェンジドラゴン：幻化龍族
チャームアロー：魅惑之箭
デーモプレス：惡魔氣息
デスゲート：死亡之門
デスチャージ：死亡衝擊
デスホイール：死亡迴轉
ドラグスナイブ：龍降
ドラゴンプレス：龍之火焰
ドリルスマッシュ：鑽頭扣殺
ナインゲート：夜色之門
ハイパーブーム：強力衝擊
バルンボム：平衡炸彈
ハンマースロー：投擲鐵鎚
ビーストパッシュ：野獸擊

ヒートウェーブ：火焰波

ヒートサイクロン：炎之颯風

フェタ・モルガーナ：費塔之陣

フォースエッジ：佛司刀

ブッドサッカー：血足球

ブネットダンス：行星之舞

ブリズム・レイ：三稜射線

プレッシャーボム：壓力炸彈

ベノムフアング：毒牙

ヘリカルスピン：螺旋旋轉

ヘルズウインド：地獄之風

ヘルダイブ：地獄衝

ベンエクスパンダ：鬪之特殊絕技

ベンフラッシュ：鬪閃光

ボイズアロー：毒箭

マズルブラスト：瑪資爆

ミストストーム：迷霧風暴

ミストファアント：迷霧幻影

ミラージュロンド：幻象輪舞

メガホイール：億萬迴轉

メガリープ：超級跳躍

メタドリーム：金屬之夢

メタルジャッケット：金屬夾克

メルトアーマー：斬切鎧甲

ライトクロス：光之十字

ライトゲイザー：光之噴泉

ライトスフィア：光之夢幻

ライトニング：閃光

ラグナロック：拉格那洛克

リヤナン・シー：烈光

ルールド・ヘブン：輪盤地獄

ルーンマジック：古代魔法

ルナティック：月光

レインボーエッジ：彩虹刀

ロードフラッシュ：猛攻

急所への一撃：攻撃弱點

閻魔手裏劍：閻魔手裏劍

戒めの荊冠：懲戒的荊冠

猛毒の刃：猛毒之刃

秘劍・カマイタチ：秘劍・鎌鼬

秘劍・百鬼足：秘劍・百鬼足

秘劍・海座頭：秘劍・海座頭

秘劍・黃泉路送り：秘劍・送至黃泉路

鳳凰空舞脚：鳳凰空舞脚

天地爆碎：天地爆碎

寶珠掌：寶珠掌

蠶步菩薩掌：蠶步菩薩掌

背步暗縛拳：背步暗縛拳

愚者の祈り：愚者的祈禱

聖職者の沈黙：聖職者的沈默

使徒降臨：使徒降臨

雷の陣：雷之陣

亂れ八方：八方亂射
風魔手裏劍：風魔手裏劍
愛のムチ：愛之鞭
霧冰劍：霧冰劍
滅殺：滅殺
玄武轉生：玄武轉生
朱雀轉相：朱雀轉相
黃龍波：黃龍波

道具

藥草：藥草
いやしのしずく：治療水滴
いやしの水：治療之水
恵みの雨：恩惠之雨
女神の涙：女神之淚
希望の光：希望之光
毒消し草：解毒草
妖精の粉：妖精之粉
天使の羽：天使之羽
力のワイン：活力之酒
守りのミルク：守護牛奶
はやてのチキン：疾風雞肉
いだてんピーマン：飛毛腿甜椒
幸運のクッキー：幸運餅乾
元氣のパン：元氣麵包

さとのりのミツ：開悟之蜜
勇氣のリング：勇氣蘋果
ミスリル銀：米斯里魯銀
ミスリルのかけら：米斯里魯碎片
ダークマター：黑礦石
オリハルコン：奧利哈康礦
切り花：插花
雞のエサ：雞飼料
大きな卵：大顆的蛋
船倉のカギ：船倉的鑰匙
像の黒水晶：像之黒水晶
丘遺跡の地圖：丘遺跡的地圖
青遺跡の地圖：青遺跡的地圖
中州遺跡の地圖：中州遺跡的地圖
砂漠遺跡の地圖：砂漠遺跡的地圖
塔遺跡の地圖：塔遺跡的地圖
王都遺跡の地圖：王都遺跡的地圖

光明與黑暗續戰篇Ⅲ第三部 冰壁邪神宮

發行日期：2008年9月

S T A F F

- ◆發行 華隆文化
- ◆編輯・製作 AM・PM編輯部
ANNY
MELODY
VICKY
GONI
JACK
- ◆劇情 MELODY
- ◆戰略顧問 GONI・SURI
- ◆版面構成 ANNY
- ◆地圖構成 JACK
- ◆法律顧問 經緯法律事務所
張靜律師
- ◆印刷 大方彩色印刷股份有限公司
- ◆封面製作 ANNY

- ◆本書所有圖片版權及遊戲內容皆為其所屬公司所有
- ◆本書所有文字敘述、內容、編輯、排版、設計之著作權皆為發行人所有，未經同意，嚴禁抄襲、盜括

【請貼郵票】

板橋郵政495號信箱

作戰司令部收

戰友姓名：

部隊地址：

聯軍電話：

【請貼上郵票，沿線對折後投入郵筒內，謝謝！】

戰友小檔案

性別：

年齡：

職業：

感謝您選購華耀文化精心企畫、編製的
「光明與黑暗續戰篇Ⅲ 第三部 冰壁邪神宮」完全劇情攻略本，
請撥冗回答以下的問卷，寄回本公司：
您的意見，將是我們更上一層樓的基石。

◆我所擁有的主機是？

PS SS N64 SFC PC-FX IBM.PC 以上皆有

◆我最喜歡的遊戲類型是？

RPG SLG ACT AVG SPG RAC PZG ETC

◆能讓我從口袋裡掏出來的攻略本是？

老闆強力推薦 老招牌老字號 封面夠炫 俗攤大碗
速度最快 故事劇情最完整 攻略內容夠詳細

◆你覺得這本攻略的封面設計做得如何？

霹靂無敵 頗為出色 美中不足 有待改進

◆你覺得這本攻略的版面編排做得如何？

霹靂無敵 頗為出色 美中不足 有待改進

◆你覺得這本攻略的攻略流程寫得如何？

霹靂無敵 頗為出色 美中不足 有待改進

◆你覺得這本攻略的資料詳細度如何？

霹靂無敵 頗為出色 美中不足 有待改進

◆你覺得這本攻略的故事劇情寫得如何？

霹靂無敵 頗為出色 美中不足 有待改進


◆你對我們所提供的金手指有何感想 _____

所有隱藏夥伴加入方式一次公開
一切隱藏道具全數搜出
故事劇情鉅細靡遺完整刊載
人名辭典完全中文化
每關的地圖攻略・最短的攻略路線
最有效率的作戰方法
過關條件與獲得道具一次公開
軍力配置及我軍、敵軍完整資料
村莊買賣物品詳盡列出
所有名詞中日文對照表



玩家的最佳支援——金手指大滿載
所有道具金手指碼
所有武器金手指碼
金錢無限金手指碼
所有角色能力等級超強金手指碼





華 曜

光明與黑暗續戰篇Ⅱ第三部

水

壁

邪

神

宮

【全彩完整版劇情攻略】

NT

290