


テレビランドわんぱくエクストラ
SEGA MEGADRIVE

アタックマニュアルブック



ファンタシースター3



上巻

ケインとアインの冒険を完全攻略

テレビランドわんぱくエクストラ
SEGA MEGADRIVE

アタック
マニュアルブック

ファンタシースターIII 上巻

徳間書店

テレビランドわんぱくエクストラ
アタックマニュアルブック

ファンタシースターIII(下巻)
7月6日発売 490円

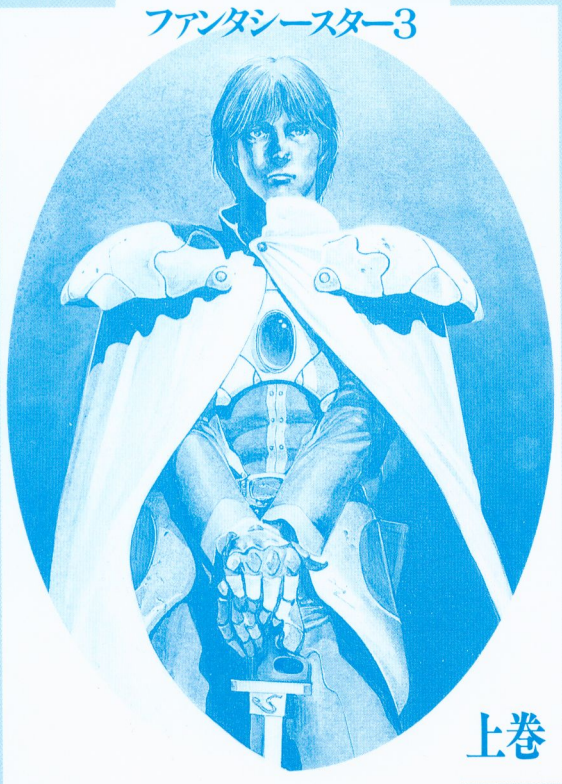
テレビランドわんぱくエクストラ
SEGA MEGADRIVE

アタックマニュアルブック



時の継承者

ファンタシースター3



上巻

●
ケインとアインの冒険を完全攻略

セガ・アタックマニュアルブック



ファンタジースター3


時の継承者

上巻

PHANTASY STAR III



ファンタースター3



時の継承者

上巻

PHANTASY STAR III CONTENTS

基本編

ストーリー	6
これがP S IIIの世界だ	8
マルチエンディング	9
主要登場人物紹介	10
操作方法	14
コマンド	16
戦闘コマンド	18
建造物	20

アイテム・テクニック編

アイテム	24
テクニック	36

攻略編

ケインの章	39
アインの章	83

基本編

B A S I C



ゲームの設定、登場人物、操作方法などを紹介。ゲームを始める前に、基本をしっかりマスターしておこうぜっ!!




PSIII 時の継承者 ストーリー

かつてこの世界には、宇宙を自在に駆け巡るほどの科学文明が栄えていた。しかし1000年の昔、ライアと名乗る不思議な力を持った少女が出現。彼女の率いるモンスター軍団によって、世界は一瞬にして征服された。だがそのとき、オラキオ・サ・リークという名の青年がたちあがった。彼はロボット軍団を率いてライア軍に対抗。激しい戦いの末ライアと相討ちになり、共に姿を消した。この戦いによって大いなる文明は失われ、人々の生活は中世にまで逆行。また、ライア軍の子孫・ライアの民と、オラキオ軍の子孫・オラキオの民は、以来、1000年に渡って憎しみ合うようになったのである。




▲ライアとオラキオの戦いは、伝説としてこの世界の人々に語り継がれている。



▲ライアとオラキオの戦いから1000年後、オラキオの子孫が住む城近くの海岸に、記憶を失ったひとりの少女が流れついた。

この物語は、ここから始まる……。



これが
PSIIIの世界だ

このゲームの舞台は7つの世界で構成されており、各世界はダンジョンで結ばれている。



リークの世界



水の世界



西の世界



砂漠の世界



東の世界



雪の世界



聖なる世界

移動できる範囲はシナリオによって変化する

このゲームには7つの世界が用意されているが、シナリオによって移動できる範囲は違う。この上巻であつまっている、ふたつのシナリオの移動範囲を紹介しよう。

☉ケインの章



◀リークの世界、水の世界、砂漠の世界の3つが冒険の舞台だ。

☉アインの章



◀水の世界、砂漠の世界、東の世界、リークの世界が舞台。

新機軸！

マルチエンディング

このゲームは、三世代にわたって進行し、そのつど主人公が変わっていく。また、一世代目と二世代目のおわりではシナリオが分岐。計7つのシナリオと4種類のエンディングを楽しむことができるぞ。



▲シナリオのラストで、誰と結婚するかで、その後の展開が変わるのだ。

一世代目



二世代目



アイン・ル・シール



レイン・サ・リーク

三世代目



シーン・ル・シール



ノイン・ノ・サテラ



ルイン・サ・リーク



フィン・サ・リーク

主要登場人物紹介

このゲームには、前のページで紹介した7人の主人公の他にもさまざまな人物が登場する。本書であつかっているケインの章、アインの章の登場人物を紹介しよう！



ケイン・サ・リーク

オラキオの民が住むリーク国の王子。伝説の騎士オラキオ・サ・リークの血を引く、正義感あふれる青年だ。ライアの一族に連れ去られた恋人マーリナを連れもどすために旅に出る。このゲーム最初の主人公だ。テクニックは使えないが、剣を持たせれば超一流の腕まえ。



ミューTYPE-S2


580年前、失われた技術によって生み出された女性型アンドロイド。まばたきをしないことをのぞけば、外間上、人間と区別がつかない。素早い身のこなしと、回復系、バランス系のテクニックが得意。全シナリオにわたって主人公をサポートする心強い味方。



シーレンTYPE386



800年ほど前に、失われた技術によって造られたロボット。ミュートとともに、全シナリオを通じて主人公を助ける味方キャラだ。時間のテクニックを使うこともできるが、シーレンが得意とするのはなんといってもガン攻撃。シーレンに銃器類を装備させればこわいものなした。



ライル・ラ・ミラー




オラキオの民と対立するライアの民の青年だが、ケインに興味を持ち、途中から行動を共にするようになる。ちょっとニヒルで生意気だが、どことなく憎めない。攻撃テクニックが得意。また、アインの章でも成長した姿で登場し、大きな役割りを果たすこととなる。



リナ・ノ・サテラ



ゲームの発端で、王の怒りを受け、地下牢に閉じこめられてしまったケインを助けてくれる謎の美少女。ケインの章後半で再び登場し、パーティーメンバーに加わることになる。オラキオ一族の娘なので、テクニックは使えない。ナイフを持って果敢に戦う姿がじつにけなげだ。






マーリナ・ル・シール

リークの城近くの海岸に流れついたところを、ケインに助けられた美少女。記憶を失っており、マーリナという名前以外はまったく思い出せない。やがてケインと愛し合うようになり、結婚することになるが、結婚式の席上、ライア一族に連れ去られてしまう。はたして彼女の正体は……？



アイン・ル・シール

ケインとマーリナの息子。アインの章の主人公だ。ケインと違って、回復系、時間系のテクニクを使えるのが特長。主武器は剣だが、ケインほど血気盛んではなく、おだやかな性格の持ち主。永遠の平和の世界、サテライトを求めて、ミュウ、シーレンとともに旅立つ。



ラン・ラ・ミラー

ライルの娘。アインの章に登場。途中からアインと行動を共にするようになる。ライルに蝶よ花よと育てられたお嬢様だが、いざとなればスライサーでバツバツと敵をなで切りにしていく。さらに、攻撃テクニクと回復テクニクも使いこなすことができる。



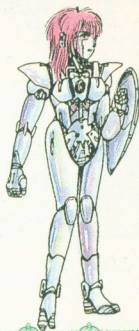
リン・ノ・サテラ

アインの章に登場するリナの娘。最初、アインたちに敵対するが、やがて仲間に加わる。母親は可憐な少女という感じだったが、こちらは男まさりの女戦士。テクニックは使えないが、ナイフを持たせたら向かうところ敵なし。とにかく頼りになるお姉さんなのだ。



サイレントTYPE0899

1000年前のライア=オラキオ戦争のとき、オラキオにつかえた戦闘ロボット。外見上はシーレンと似ているが、その性能はシーレンよりも上。ライアに対する憎しみをいまだに抱いており、配下のロボットを送り出して、ライアの民を苦しめている。アインの章のボスキャラクター。



全章登場人物は、ミューとシーレンのふたり

ミューとシーレンは、どのシナリオでも主人公の心強い味方。代が変わってもレベルは受け継がれていくぞ。



▲ケインの章で、はじめて仲間に加わったミューとシーレン。



▲三代目になる頃には、このふたりはこんなにレベルアップ!

操作方法

まず、操作方法と
ゲームを始める手順
をマスターしよう！

コントローラーの使い方

+ボタン スタートボタン



Aボタン

Bボタン


Cボタン えておこう。

このゲームでは、コントローラーのすべてのボタンを使用する。とくに、人と話をするAボタン、コマンド画面を表示するCボタンはよく使うので、使い方をしっかりおぼ

スタートボタン	ゲームのスタート時に使用。ゲーム中に押せば、ポーズをかけることができる。
+ボタン	マイキャラの移動に使用。また、コマンドをセレクトするときにも使用する。
Aボタン	人と話すとき、目の前にある物を調べるとき、宝箱を開けるときに、Aボタンを押そう。
Bボタン	コマンドのキャンセルをおこないたいときには、このBボタンを押そう。
Cボタン	プレイ中に押せば、コマンド画面を表示。コマンド画面表示中は、コマンドの決定に使用する。


ゲームをスタートさせよう

タイトル画面、あるいはデモ画面が表示されているときにスタートボタンを押すと、バックアップデータのチェック表示が出たあと、右の画面に切り替わるぞ。




❖ 新しくゲームを始めるときは？

最初からゲームをプレイするときは、「あたらしく ゲームを はじめる」を選んで◎ボタンを押そう。表示速度を決める画面に切り替わるぞ。



❖ 表示速度を決めよう

この画面では、メッセージが表示されるスピードを選択することができるぞ。速さを選んで◎ボタンを押すと、いよいよゲームスタートだ。




❖ セーブをするには？

ゲームのセーブは、町や村にある宿屋でおこなうことができるぞ。ただし、セーブをするためには宿代（ひとり5メセタ）を支払わなければならないのだ。




❖ ゲームのつづきをするときは？

ゲームのつづきをプレイしたいときは「ゲームの つづきを する」を選ぼう。前にセーブしたところから、つづきを始めることができるぞ。



❖ データを消すときは？

データは最高ふたつまでセーブしておくことができるけど、「データを けす」を選ぶと、セーブしてあったデータを完全に消去することが可能だ。



コマンド

プレイ中は、こまめにコマンド画面を見ることが大切だ。

これがコマンド画面だ

◎ボタンを押すと表示。ここでは、パーティーメンバーの状態を見ることができるとともに、6種類のコマンドを実行できる。

基本コマンド

5人目のキャラ



アイテム
タリニック
つよむ
ぞらむ
なむひかえ



4人目のキャラ

3人目のキャラ



ふたり目のキャラ

主人公

各キャラの状態。
現在のHP、TP
とその最大値。

アイテム

アイテムコマンドを選ぶと、右の画面が表示。キャラの持っているアイテムがひと目でわかる。アイテムを使ったり、他のキャラに渡したり、捨てたりの命令も可能。



テクニック

テクニックコマンドを選ぶと、そのキャラが持っているテクニックが表示される。ただし、ここで使用できるのは、回復のテクニックのみだ。



つよさ

つよさコマンドを選ぶと、そのキャラのデータと、パーティー全体の所持金が表示される。つづけて◎ボタンを押せば、アイテムとテクニクも表示。



素早さ	これが高いと、戦闘中スピーディーに動くことができ、素早く攻撃をしかけることができる。
攻撃力	これが高いと、敵により多くのダメージを与えることができる。装備する武器によって大きく変化するぞ。
守備力	これが高いと、敵から受けるダメージが少なくなる。強力な防具を装備すれば、この数値もアップ!
かしこさ	この数値が高いと、最大TPが大きくなり、より多くの回数、テクニクを使えるのだ。
体力	これが高ければ高いほど、最大HPも増える。この数値が高いキャラを先頭にもってこよう。
幸運	この数値が高いと、テクニクを使ったときの効果が高くなるぞ。
器用さ	器用さが高いと、戦闘中、敵により大きなダメージを与えることが可能だ。

そうび

武器や防具を装備するときは、このコマンドを選ぼう。装備によって、攻撃力、守備力、素早さも変化するので、右下のデータにも注意してほしい。



ならびかえ

パーティーの隊列を変更したいときは、ならびかえのコマンドを選ぼう。先頭にいるほど敵の攻撃を受けやすくなる。HPの高いキャラを先頭に配置しよう。




戦闘コマンド

主人公のパーティーが敵に出会うと、戦闘画面に突入！

これが戦闘画面だ

敵キャラのグラフィック



主人公と仲間の状態

戦闘コマンド

コマンドを選ぼう

戦闘時の基本コマンドは、下に紹介した4種類だ。戦闘画面では、この中から、適当な命令を選ぼう。また、「命令を与える」を選ぶと、さらに4種類のサブコマンドを選択できる。

オート



全自動戦闘。戦闘がおわるまで、自動的にパーティーメンバーが行動。キャンセルはⒷボタンで。

命令を与える



4種類の命令を与えることができるぞ。各命令については、次ページを参照してくれ！

1ターンオート



1ターン自動戦闘。1ターンのみパーティーメンバーが自動的に行動する。強い敵と戦うとき使おう。

逃げる



逃げたいときに使う。ただし、必ずしも逃げられるとは限らない。失敗すれば敵の攻撃を受けるぞ。

命令を与えよう

戦闘画面で、パーティーメンバーに細かい指示を与えたいときは、このコマンドを選ぼう。ボスキャラなどを相手にするときには、綿密に作戦を練ることが大切だぞ。

戦う



装備している武器で戦うコマンド。どの敵と戦うかをボタンで選ぶことができるぞ。

アイテム



アイテムを使うコマンドだ。どのアイテムをだれに対して使うのかを+ボタンで選ぼう。

テクニック





テクニックを使うコマンド。どのテクニックをだれに使うか、+ボタンで選んでいこう。

守る



守備コマンドだ。自分はもちろん、他のメンバーを守ることも可能。ただし、攻撃はできなくなる。

敵は、前列&後列、右側&左側に分けられる



戦闘画面での敵は、上の写真のように前列と後列、右側と左側に分けられるぞ。剣やナイフ、杖、爪などの武器は前列の敵を倒した後でないと後列の敵を攻撃することができないが、弓や銃、スライサーなどの飛び道具は、どこの敵にでも攻撃をしかけられる。また、ハリや攻撃テクニックのバータは、右半分か左半分すべての敵に攻撃をしかけることが可能だ。

建造物

このゲームの中には
さまざまな建物が
登場してくるぞ！

町の中にあるもの

「ファンタシースターⅢ」の世界には、いくつもの町や村が存在している。はてしのない冒険をつづける主人公たちにとって、町や村は旅のつかれをいやすオアシスのような場所。ここには宿屋をはじめとして、教会、道具屋、武器屋、防具屋などさまざまな施設がある。これらの施設を有効に利用することこそ、冒険を成功させる最大のポイント。どんな施設があるか、さっそく紹介しよう！

✦宿屋

ひとり5メセタでHPとTPの完全回復ができるぞ。ゲームのセーブもここで。



✦教会

1階ではゼロになったHPの回復、2階では毒の治療をしてもらえるぞ。毒を受けると、宿屋に泊まってもHPが回復しないので気をつけよう。5メセタで確実に解毒できるので、アンティポイズンを使うより得だ。



✦ 道具屋

HPの回復剤や解毒剤、また、イグザオカリナのような便利なアイテムを売っている。町によって品ぞろえが違う。



✦ 武器屋

剣やナイフ、杖、爪、銃などの武器を売っている。町によって品ぞろえはかなり違うので、こまめにのぞこう。



✦ 防具屋

カブトやヨロイ、ブーツなどの防具を売っている。これも町によってかなり品ぞろえが違う。



✦ マスターの店

テクニックの配分をしてくれるお店だ。よく使うテクニックを、この店で強力にしておくとう便利だぞ。



✦ 占いおばばの店

未来を占ってくれる店だ。ただし、この店があるのは只一の城下町だけ。しかも、一世代目しか利用できない。



✦ 城への門

町の中には背後に城をひかえた城下町も多い。この門を通りぬけると、町の中から直接城の内部へ入っていくことができる。



町の外にあるもの

一步町の外へ足をふみ出せば、そこは多くの敵が待ちかまえるフィールド画面。山あり海あり森ありのフィールド画面は、冒険の主要な舞台。ここにもいろいろな建物が建っているので紹介しよう！

城



城とその城下町だ。ほとんどの城には王様がおられ、また、地下はダンジョンになっていることが多い。

村




お城はないけどいろいろな人が住んでいる。城下町と同じくお店もあるので、冒険のベースにしよう。

洞くつ



ダンジョンの入口だ。ただし、アイテムがないと入れない洞くつや、ダミーの洞くつも多い。

ライアの神殿



ライアのあかしを持った者でなければ、ここを通ることはできないのだ。はたしてライアのあかしとは？

飛行場



古代の遺跡といわれているが、冒険をつづけていくうちに、大きな意味があることに気づくはずだ。

さんばし



これも古代の遺跡か？ ゲームの後半になると、飛行場と同じく、大きな意味を持つてくるぞ。

タワー



この世界の気象をつかさどる気象コントロールタワーだ。砂漠の世界に建っているといわれている。

渡し舟



ヤータの町とライスルの町の近くに停泊している。渡し守りによって、決まった航路を運行する。

アイテム編 テクニック

I T E M & T E C H N I Q U E



ケ インの章、およびア
インの章に登場する
全アイテムを紹介。便利な
テクニックの使い方もおぼ
えよう!!

アイテム

ケインの章とアインの章に登場するすべてのアイテムを紹介。これを読んで、アイテムをうまく使いこなせ！



武器と防具



武器と防具は、頭、胸、右手、左手、足の各個所に装備して使おう。武器と防具を装備することによって、攻撃力、守備力、素早さも変化する。よく考えて装備しよう。

表の見方

名前		装備できるキャラ				
守りのナイフ		ケイン、リナ、アイン、リン、				
600メセタ	片手	攻 20	防 3	早 0	カオス	10
価格	装備個所	攻撃力	守備力	素早さ	使える テクニクの	テクニクの パワー



カブト

頭に装備する防具だ。カブトの他にもリボンやバンダナ、冠などがある。



革の帽子		ケイン、ライル、ルナ、アイン、ラン、リン					
50メセタ	頭	攻 0	防 2	早 0	—	—	

騎士のカブト		ケイン、ライル、アイン					
190メセタ	頭	攻 0	防 5	早 0	—	—	

セラミックメット		アイン					
—	頭	攻 0	防 8	早 0	—	—	

リボン		ミュー					
35メセタ	頭	攻 0	防 3	早 0	—	—	

貴婦人のリボン		ミュー					
130メセタ	頭	攻 0	防 11	早 0	—	—	

風のリボン		ミュー					
—	頭	攻 0	防 24	早 1	ザン	10	

ヘッドギア		シーレン					
75メセタ	頭	攻 0	防 8	早 0	—	—	

スチールギア		シーレン					
280メセタ	頭	攻 0	防 24	早 0	—	—	

セラミックギア		シーレン					
1500メセタ	頭	攻 0	防 33	早 0	—	—	

ヘッドバンド		ライル					
224メセタ	頭	攻 0	防 4	早 0	-	-	

銀のバンダナ		ラン、リン					
-	頭	攻 0	防 11	早 0	-	-	

虹のバンダナ		ラン、リン					
23000メセタ	頭	攻 0	防 18	早 1	ライジング	10	

銀の冠		リン					
-	頭	攻 0	防 16	早 0	-	-	



武器



武器には、片手に装備するものと、両手に装備するものと2タイプがある。

兵士の剣		ケイン、ライル、アイン					
260メセタ	両手	攻 20	防 15	早 0	-	-	

騎士の剣		ケイン、アイン					
510メセタ	両手	攻 38	防 21	早 0	-	-	

正騎士の剣		ケイン、アイン					
980メセタ	両手	攻 46	防 28	早 0	-	-	

セラミックソード		アイン					
2120メセタ	両手	攻 83	防 42	早 0	-	-	

レーザーソード		アイン					
4000メセタ	両手	攻 100	防 50	早 0	-	-	

怒りの剣		アイン				
—	両手	ⓐ 115	ⓑ 50	ⓐ 0	フォイエ	10

ラコニアソード		アイン				
15000メセタ	両手	ⓐ 113	ⓑ 66	ⓐ 0	—	—

次元の剣		ケイン、アイン				
64000メセタ	両手	ⓐ 165	ⓑ 82	ⓐ 3	ヌーン	10

手裏剣		ケイン、ライル、リナ、アイン、リン				
390メセタ	片手	ⓐ 13	ⓑ 0	ⓐ 2	—	—

ナイフ		ケイン、ライル、リナ、アイン、ラン、リン				
100メセタ	片手	ⓐ 8	ⓑ 0	ⓐ 0	—	—

漁師のナイフ		ケイン、ライル、リナ、アイン、ラン、リン				
180メセタ	片手	ⓐ 13	ⓑ 0	ⓐ 0	—	—

守りのナイフ		ケイン、リナ、アイン、リン				
600メセタ	片手	ⓐ 20	ⓑ 3	ⓐ 0	カオス	10

セラミックナイフ		アイン、リン				
1000メセタ	片手	ⓐ 41	ⓑ 0	ⓐ 0	—	—

レーザーナイフ		アイン、リン				
1700メセタ	片手	ⓐ 50	ⓑ 0	ⓐ 0	—	—

衰れみのナイフ		アイン、リン				
—	片手	ⓐ 57	ⓑ 0	ⓐ 1	アンバランス	10

ラコニアナイフ		アイン、リン				
6330メセタ	片手	ⓐ 66	ⓑ 0	ⓐ 0	—	—

ハリ		ケイン、ライル、リナ、アイン、ラン、リン				
150メセタ	片手	ⓐ 3	ⓑ 0	ⓐ 1	—	—

鳥撃ちバリ		ケイン、ライル、リナ、アイン、ラン、リン					
270メセタ	片手	攻 7	防 0	早 1	-	-	

盗賊のハリ		ケイン、リナ、アイン、リン					
760メセタ	片手	攻 15	防 0	早 3	-	-	

暗殺者のハリ		ケイン、アイン					
1550メセタ	片手	攻 20	防 0	早 4	-	-	

ラコニアニードル		ケイン、アイン					
20000メセタ	片手	攻 44	防 0	早 3	-	-	

クロー		ミュー					
80メセタ	片手	攻 14	防 3	早 0	-	-	

アイルーロスの爪		ミュー					
280メセタ	片手	攻 22	防 5	早 0	-	-	

リュンクスの爪		ミュー					
550メセタ	片手	攻 30	防 7	早 1	-	-	

セラミッククロー		ミュー					
1150メセタ	片手	攻 49	防 8	早 0	-	-	

レーザークロー		ミュー					
2240メセタ	片手	攻 61	防 9	早 1	-	-	

嘆きの爪		ミュー					
-	片手	攻 70	防 10	早 2	ムーンフォース	1	

ラコニアクロー		ミュー					
8960メセタ	片手	攻 80	防 13	早 0	-	-	

混沌の爪		ミュー					
35800メセタ	片手	攻 101	防 16	早 1	カオス	20	

● アイテム・テクニク編 ●

ハンドガン		シーレン					
600メセタ	両手	攻 46	防 0	早 0	-	-	

ショットガン		シーレン					
1300メセタ	両手	攻 58	防 0	早 0	-	-	

カノン		シーレン					
-	両手	攻 83	防 0	早 0	-	-	

グレネードランチャー		シーレン					
4900メセタ	両手	攻 100	防 0	早 0	-	-	

レーザーショット		シーレン					
10000メセタ	両手	攻 115	防 0	早 1	-	-	

レーザーキャノン		シーレン					
19700メセタ	両手	攻 133	防 0	早 1	-	-	

旅人の杖		ケイン、ライル、アイン、ラン					
230メセタ	片手	攻 20	防 5	早 0	-	-	

魔術師の杖		ケイン、ライル、アイン、ラン					
760メセタ	片手	攻 30	防 7	早 0	-	-	

スライサー		ラン					
480メセタ	片手	攻 28	防 0	早 0	-	-	

セラミックスライサー		ラン					
2080メセタ	片手	攻 35	防 0	早 0	-	-	

レーザースライサー		ラン					
4000メセタ	片手	攻 40	防 0	早 1	-	-	

悲しみのスライサー		ラン					
8300メセタ	片手	攻 43	防 0	早 2	-	-	

ラコニアスライサー		ラン					
17000メセタ	片手	攻 46	防 0	早 0	—	—	

時のスライサー		ラン					
33000メセタ	片手	攻 54	防 3	早 2	—	—	

秩序の弓		※ケインの章、アインの章では装備可能キャラなし					
64000メセタ	両手	攻 107	防 0	早 1	ロー	10	

シールド

男性用のシールドが盾、女性用のシールドがエーメルだ。装備すれば守備力がアップする。



革の盾		ケイン、ライル、アイン					
50メセタ	片手	攻 0	防 20	早 0	—	—	

騎士の盾		ケイン、ライル、アイン					
180メセタ	片手	攻 0	防 29	早 0	—	—	

セラミックシールド		ケイン、ライル、アイン					
1000メセタ	片手	攻 0	防 40	早 0	—	—	

聖柩の盾		アイン					
3900メセタ	片手	攻 0	防 50	早 0	サンフォース	10	

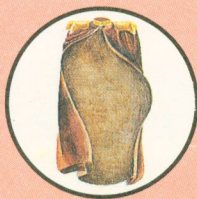
エーメル		リナ、ラン、リン					
100メセタ	片手	攻 0	防 20	早 0	—	—	

レザーエーメル		リナ、ラン、リン					
375メセタ	片手	攻 0	防 29	早 0	—	—	

セラミックエーメル		ラン、リン				
2000メセタ	片手	攻 0	防 40	早 0	—	—

聖衣のそで		リナ、リン				
7900メセタ	片手	攻 0	防 50	早 0	サンフォース	5

服&ヨロイ



胸に装備する防具だ。装備すると守備力が大幅にアップするのでぜひ、強力なものをそろえたい。

服		ケイン、ミュー、ライル、リナ、アイン、ラン、リン				
120メセタ	胸	攻 0	防 3	早 0	—	—

革の胸あて		ケイン、アイン				
125メセタ	胸	攻 0	防 8	早 0	—	—

鎖かたびら		ケイン、アイン				
260メセタ	胸	攻 0	防 20	早 0	—	—

プレートアーマー		ケイン、アイン				
500メセタ	胸	攻 0	防 29	早 0	—	—

セラミックアーマー		アイン				
1440メセタ	胸	攻 0	防 40	早 0	—	—

日食のヨロイ		ケイン、アイン				
6100メセタ	胸	攻 0	防 50	早 1	フォイエ	12

ウールのベスト		ミュー				
87メセタ	胸	攻 0	防 4	早 0	—	—

革のベスト		ミュー					
179メセタ	胸	攻 0	防 12	早 0	—	—	

チェーンベスト		ミュー					
344メセタ	胸	攻 0	防 20	早 0	—	—	

セラミックベスト		ミュー					
1045メセタ	胸	攻 0	防 29	早 0	—	—	

星座のベスト		ミュー					
4100メセタ	胸	攻 0	防 38	早 1	ナイト	10	

いにしへのベスト		ミュー					
23000メセタ	胸	攻 0	防 59	早 1	バータ	50	

プロテクタ		シーレン					
370メセタ	胸	攻 0	防 13	早 0	—	—	

スチールプロテクタ		シーレン					
700メセタ	胸	攻 0	防 31	早 0	—	—	

セラミックガード		シーレン					
2200メセタ	胸	攻 0	防 45	早 0	—	—	

コメットプロテクタ		シーレン					
9000メセタ	胸	攻 0	防 63	早 1	—	—	

マキシマムプロテクタ		シーレン					
47000メセタ	胸	攻 0	防 96	早 1	—	—	

マント		ケイン、ライル、アイン					
300メセタ	胸	攻 0	防 10	早 0	—	—	

シルバーマント		ライル					
620メセタ	胸	攻 0	防 15	早 0	—	—	

レザーチェスト		リナ、リン					
275メセタ	胸	攻 0	防 11	早 0	—	—	

スチールチェスト		リナ、リン					
560メセタ	胸	攻 0	防 16	早 0	—	—	

セラミックチェスト		リン					
1700メセタ	胸	攻 0	防 19	早 0	—	—	

コメットチェスト		リン					
6600メセタ	胸	攻 0	防 27	早 0	スターフォース	7	

ローブ		ラン					
1950メセタ	胸	攻 0	防 17	早 0	—	—	

月食のローブ		ラン					
7800メセタ	胸	攻 0	防 24	早 1	—	—	

ブーツ


足に装備するブーツは、全部で3種類だけ。シーレンはどのブーツも装備できない。



レザーブーツ		ケイン、ライル、リナ、アイン、ラン、リン					
100メセタ	足	攻 0	防 3	早 0	—	—	


ロングブーツ		ケイン、ミュー、ライル、リナ、アイン、ラン、リン					
400メセタ	足	攻 0	防 5	早 1	—	—	

ガードブーツ		ケイン、ライル、アイン					
3000メセタ	足	攻 0	防 8	早 0	—	—	



ダンジョンに入ったり、ロケットに乗ったりするのに必要なアイテムが腕輪だ。店では売っていないので、手に入れるのは大変。また、腕に装備できるけど能力に変化はないよ。

森のサファイア	リークの世界の“東の洞くつ”に入るのに必要。もともとリークの城の宝だったが、ライル・ラ・ミラーに盗まれてしまった腕輪だ。
月の涙	もともとは気象コントロールタワーのサテライトシステムにはめこまれていたが、ライア=オラキオ戦争のとき、はずされてしまったアイテム。
月の石	月の涙と同じく、かつてはサテライトシステムにはめこまれていた。この月の石と月の涙がふたつそろうとき、なにかが起こる……。
ふたごのルビー	リークの世界と砂漠の世界を結ぶダンジョンには、この腕輪がなければ入ることができない。これも何者かに盗まれたというが……。
竜の涙	砂漠の世界の“東の洞くつ”を通るために必要なのがこの腕輪だ。アインの章で、ライルがアインに渡してくれるぞ。
力のトパーズ	フロトラーンからサテライトに向かうロケットに乗るには、この腕輪がなければならない。リナの娘、リン・ノ・サテラが持っている。

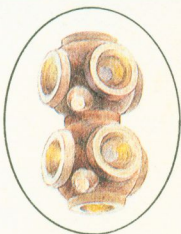




クスリ& その他のアイテム



旅のおともになくてはならないのが、HPを回復したり、解毒をしてくれるクスリ類。これらは、町にある道具屋で買うことができる。冒険に出発するときは、ぜひ、いくつかをそろえておこう。また、その他の便利なアイテムもあるよ。



モノメイト	HPを30ポイント回復する。1個10メセタと安いので、最初のうちは買いためておくのと役に立つぞ。
ディメイト	HPを60ポイント回復する。1個40メセタと、やや割高だが、ゲームの後半ではけっこうお世話になるアイテムだ。
トリメイト	HPを最大値まで回復する。ただし、500メセタと高い。このクスリは店で買うより、ダンジョンで手に入れるようにしたほうがいいだろう。
アンティポイズン	解毒剤。1個10メセタと安い。解毒のテクニックは失敗することが多いので、毒を受けたときは、このクスリを使ったほうが確実だ。
スターアトマイザー	パーティーメンバー全員のHPをいっきに全回復する。ただし5600メセタと、メチャクチャ高い。店で買うより、ダンジョンで手に入れよう。
ムーンアトマイザー	ゼロになったHPを最大値まで回復する。しかし、8800メセタもする。このクスリを使うよりはムーンフォースのテクニックを使った方がいい。
イグザオカリナ	ダンジョンの中から、いっきに出口までワープすることができる。1個50メセタ。ダンジョンに行く前に買っておこう。
モニター	パーティーの現在位置がひと目でわかる便利なアイテムだ。リークの城の地下で手に入れることができる。売ることはできない。

テクニック

ロボットやアンドロイド、それにライアの民はテクニックを使うことができる。

テクニックは全部で4系統

テクニックには攻撃、バランス、回復、時間の4系統があり、キャラによって使える系統が異なっている。回復テクニックだけは、戦闘画面以外でも使用することができるぞ。

攻撃のテクニック		消費TP2
フォイエ	炎のテクニックだ。敵1体に対してダメージを与えることができる。	
バータ	水流攻撃のテクニック。右半分か左半分の敵にダメージを与えることができる。	
ザン	真空が敵を切り裂く。前列か後列の敵すべてにダメージを与えることができる。	
グラブド	重力波攻撃。すべての敵にダメージを与えることができるのだ。	
バランスのテクニック		消費TP1
ロー	味方の攻撃力をアップさせるテクニック。だれの攻撃力をアップさせるか決めよう。	
カオス	このテクニックを使うと、味方ひとりの防御力がアップする。	
バランス	全員のHPを最大まで回復。ただし、かけた本人は戦闘力を失ってしまう。	
アンバランス	相手を吹きとばしてしまうテクニックだ。ただし、どの敵にも通用するとはかぎらない。	

回復のテクニック

消費TP5

ムーンフォース	ゼロになったHPを最大値まで回復する。ただし、つねに成功するとはかぎらない。
スターフォース	パーティーメンバー全員のHPをある程度回復させることができる。便利なテクニックだ。
サンフォース	パーティーメンバーひとりのHPをある程度回復させることができる。
シーフォース	解毒のテクニック。ただし、つねに成功するとはかぎらない。


時間のテクニック

消費TP1

ライジング	味方ひとりの素早さをアップさせるテクニックだ。かけられた味方は攻撃の順番が早くなる。
ヌーン	このテクニックをかけると、敵から逃げられる確率がアップするぞ。
フォール	敵1体のテクニック攻撃をストップさせることができるぞ。ただし、失敗することもある。
ナイト	敵のテクニック以外の攻撃をストップさせることが可能。ただし、失敗する可能性もある。

マスターの店でテクニックを配分

テクニックの威力はレベルが上がれば上昇するが、マスターに頼めば、その力を自分の好きなように配分することも可能だ。よく使うテクニックの威力をアップさせておこう。



▲マスターの店で、力の配分をおこなう系統を選ぼう。



▲これはフォイェの力を減らして、パーティの力をアップさせたところだ。



テクニックのうまい使い方

✿状況に応じて配分を

毒攻撃をしかけてくる敵が多い場所ではシーフォースを、ザンで攻撃してくる敵が多い場所ではスターフォースを強化する、というように状況に応じてテクニックを配分しよう。



▲テクニックの配分は1回10メセタと安い。こまめに配分を調整しよう。

✿HPがゼロになっても 死んじやないぞ!!

このゲームではパーティーメンバーが死ぬことはない。HPがゼロになっても、それは戦う力を失っただけで、決して死んだわけじゃないんだ。もちろん戦闘には参加できなくなるけど、戦闘時以外なら、アイテムを使ったり、テクニックを使ったりすることができるんだ。



▲HPがゼロになってしまった!! でも、決して死んだわけではないのだ。



▲自分でムーンフォースのテクニックを使って、戦意を回復することも可能。



攻略編

ケインの章

C A P T U R E

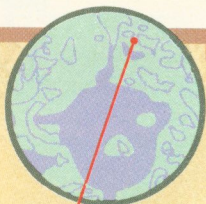


第一世代の主人公は、
オラキオの王子、ケ
イン・サ・リークだ。ケイ
ンの冒険の全容を、ここに
紹介しよう!!

リークの世界

1 オラキオの城
リーク

物語は、この城の城下町からスタートする。



城下町は王子の結婚でうかれている

ここはリークの城下町。町の話はケイン王子の結婚でもちきりだ。結婚相手は近くの海岸に流れついた記憶喪失の美少女マーリナ。生まれも育ちもわからないが、そんなものはふたりに関係ない。若いふたりには愛さえあればいいのだ。

というワケで、だれに話しかけてみてもお祝いの言葉が返ってくる。ただ、ある男がいていた「マーリナさんが、枯れた花をよみがえらせるのを見た」という言葉は、ちょっと気になるけど。



▲ここがスタート地点。リークの城下町の入口だ。



▲みんなから「おめでとうございます」といわれる。

まだ、町の外には出られない

この時点で町の外に出ようと思っても、出口は女の人がふさいでいて通れない。でも、北側にあるお城には入ることができるんだ。ただ、あせってお城に行く必要もない。ゆっくり人びとの話を聞いてまわろう。



▲ここはお城の入口。お城の中で待っているのは……。

リークの城下町



リークの城下町にある店

宿屋	HPの回復とセーブ ひとり5メセタ	教会	戦意の復活	50メセタ	
マスターの店	テクニックの配分 10メセタ		解毒	5メセタ	
占い所	占ってもらう 10メセタ				
武器屋		防具屋		道具屋	
ナイフ	100メセタ	革の帽子	50メセタ	モノメイト	10メセタ
兵士の剣	260メセタ	服	15メセタ	ディメイト	40メセタ
ハリ	150メセタ	革の胸あて	125メセタ	アンチポイズン	10メセタ
クロール	80メセタ	革の盾	50メセタ	イグザオカリナ	50メセタ

まだ、なにも買えないのだ

いまのところ、主人公ケインの持ち金はゼロ。お店に行ってもなにも買うことはできない。でも、どのお店にどんな品物がおいてあるか、ひやかしても見ておくといい。あとで買い物をするときの計画がたてられるからね。




▲この町にあるのは、どれも手頃なお値段のものばかり。

お城にいったって、マーリナに会おう！

町の人々の話をあらかじめ聞きおわったらお城にいったらみよう。王の間にはまだ入れないけど、奥の部屋にいくと、結婚相手のマーリナが出迎えてくれるぞ。青い髪のマーリナは神秘的な雰囲気をつたえた美少女。このマーリナと話をしている間に、どうやら結婚式の準備がととのったようだ。ケインとマーリナはふたりつれだって王の間へ……。

この間は、プレイヤーの手をわずらわせることなく、ほとんど自動的にストーリーが展開していく。キミは見ているだけでいいのだ。




▲清らかな鐘の音が響いて、マーリナが出迎えてくれる。



▲これがマーリナ。ふたりで愛を語り合おう。

リークの城



いよいよ結婚式。だが……

王の前へやってきたケインとマーリナ。いよいよ結婚式の始まりだ。

ところが、ケインが結婚の宣言をしようとしたそのとき、思いもかけない出来事があった。突如として黄金の竜が現れ、マーリナの肩をガッシとつかんだのだ。

「ハハハ!! われはライアの一族。マーリナ姫はいただいていく！」

そういい残して、姿を消す竜とマーリナ。なんと、ケインは結婚式の会場で、花嫁を連れ去られてしまったのだ。

これにはさすがのケインも怒った。騎士団を率いて、ライアの一族を攻め滅ぼさんとするケイン。だがその怒りも、父である王にいさめられてしまった。

「勝手に戦争をおこすとはなににごとだ! 地下牢で頭を冷やし、王子としての責任を考えよ！」

ああ、あわれなケイン……。



▲ケインとマーリナは、王と王妃の前へ……。



▲ケインが、マーリナとの結婚を宣言しようとした、そのとき。

竜が出現



「ハハハ!! われは、ライアのいちびり。マーリナ姫は、いただいていく！」



▲マーリナを竜に連れ去られたケインは、ライア一族との戦争を決意する。だが、王にいさめられて、地下牢に閉じ込められるハメに……。ああ、夢にまで見た結婚式がなんということに……。

地下牢に閉じこめられてしまった!


王の怒りをかって、地下牢に閉じこめられてしまったケイン。だが、なぜか地下牢の中には宝箱が3つもあって、開けてみると、モニター、ナイフ、300メセタが出てきた。これは王様の配慮なのだろうか?

それはともかく、もう一度出口のところに行ってみると、おっ、ひとりの少女が立っているではないか。

彼女の名はリナ。なんだかよくわからないが、ケインはリナによって地下牢から脱出できたのだ。



▲地下牢では、お金やアイテムが手に入るのだ。



▲おや、出口のところに誰か立っているぞ。



▲リナと名乗る少女は、ケインを地下牢から救い出した後、姿を消してしまう。地下から階段を上がって出たところはマスターの店だ。

町で情報を集めろ

ふたたび城下町に出たケインだが、もうお城へは戻れない。町の人もすでに結婚式での出来事を知っていて、ケインに同情してくれる。とりあえず、もう一度町の人のお話を聞きまわってみよう。この世界の
 カギ、森のサファイアの情報が聞けるはずだ。少し前にこの城から盗んでいったヤツがいるらしい。



▲森のサファイアの情報が聞けるぞ。



▲この町の近くに別の町があるらしい。

装備をととのえて町の外へ!

情報を集め終わったら、地下牢で手に入れた300メセタで、買い物をしよう。300メセタじゃたいした買い物はできないが、それでもないよりはマシ。武器、防具、クスリなどを買っておこう。

また、武器や防具は装備しないと意味がないので「そうび」コマンドは忘れずに。占い所では占ってもらえるが、10メセタとられてしまう。この段階での10メセタは貴重。一度占ってもらったらリセットをかけて、もう一度最初からやり直すもの手だ。




▲ここは武器屋。兵士の剣が欲しいっ!



▲装備をととのえたら、いよいよ町の外へ!

とりあえず、なにをそろえる?

絶対に欲しいのが兵士の剣。ナイフを売ってこれを買おう。あとは革の帽子を買っておくといいぞ。

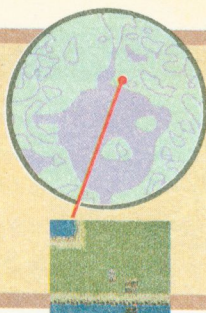


▲この世界のフィールドはこんな感じになっている。西側は大河にさえぎられて、いくことはできないのだ。

リークの世界

2 港町 ヤータ

リークの城から南下してしばらくいくとこの町だ。



舟はあるけど……

ヤータの町のすぐ近くには渡し舟が停泊している。でも、この舟に乗るには、渡し守りのおじさんを説得しなければならないのだ。そこでさっそく噴水のそばにいるじいさんにかっあってみると……。



▲ヤータの町の目の前には舟があるけれど乗れない。

なんと、このじいさんは、男とふたりで舟になんか乗りたくないという。まったくスケベなじいさんだ。しかたがないから舟に乗るのをあきらめて、町の人のお話を聞いてみよう。ライアの一族についての情報をいろいろと聞き出すことができるぞ。



▲舟に乗るにはじいさんの希望をかなえなければ。

周辺に出現する敵キャラ

ラッピー




シーラ



ケインが最初に出会う敵がラッピーだ。こいつはラクに倒せるだろう。やっかいなのは、毒攻撃をしかけてくるシーラだ。要注意！

ヤータの町



ヤータの町にある店

宿屋	HPの回復とセーブ ひとり5メセタ	教会	戦意の復活	50メセタ	
マスターの店	テクニックの配分 10メセタ		解毒	5メセタ	
武器屋		防具屋		道具屋	
ナイフ	100メセタ	リボン	35メセタ	モノメイト	10メセタ
クロー	80メセタ	革の帽子	50メセタ	ディメイト	40メセタ
兵士の剣	260メセタ	革の胸あて	125メセタ	アンティポイズン	10メセタ
漁師のナイフ	180メセタ	ウールのベスト	87メセタ	イグザオカリナ	50メセタ
鳥撃ちバリ	270メセタ				

とりあえずヒューリへ

この町で情報を聞きおわったら、町を出て東へ向かおう。海岸線にそって歩いていくと、ヒューリという町があるらしい。もしかしたら、一緒に舟に乗ってくれる女の子と出会えるかもしれない。

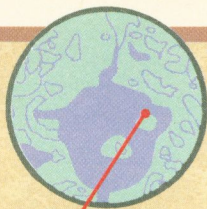


▲この先に、ヒューリという町があるらしいぞ。

リークの世界

島の町
ヒューリ

ヤータの町の西方、橋を渡った島にある町だ。



女の子の情報が聞けるぞ

ヒューリの町に着いてみると、ここにも渡し舟に乗りたがっている男がいた。彼も女の子をつれていなかったために、じいさんに断られてしまったらしい。その近くの人に話しかけてみると、北東の湖にライアの一族を追いつめたという話が聞ける。そのライアの一族は、まばたきをしない不思議な女の子だという。この際、女の子ならライアの一族でもかまわない。とにかく北東の湖にいったみる価値はありそうだ。宿屋でHPを回復したらすぐに向かおう。



▲この町にも舟に乗せてもらえなかった人がある。



▲まばたきをしない女の子の情報が聞けるぞ。

周辺に出現するモンスター

ナノフログ



モルモス



このあたりから大型キャラが登場。フォイエを使うモルモス、毒攻撃をしかけてくるナノフログ、ともにやっかいな敵だ。

ヒューリの町

マスターの店

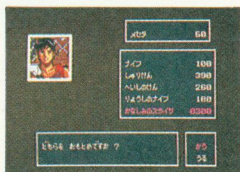
武器屋 防具屋 宿屋 道具屋 教会

ヒューリの町にある店

宿屋	HPの回復とセーブ ひとり5メセタ	教会	戦意の復活	50メセタ	
マスターの店	テクニックの配分 10メセタ		解毒	5メセタ	
武器屋		防具屋		道具屋	
ナイフ	100メセタ	リボン	35メセタ	モノメイト	10メセタ
手裏剣	390メセタ	ウールのベスト	87メセタ	ディメイト	40メセタ
兵士の剣	260メセタ	革の楯	50メセタ	アンティポイズン	10メセタ
漁師のナイフ	180メセタ	レザーブーツ	100メセタ	イグザオカリナ	50メセタ
悲しみのスライサー	8300メセタ	聖衣のそで	7900メセタ		

げげっ、高いっ!!

この町には悲しみのスライサー、聖衣のそでという、とてつもなく高い武器と防具が売られている。でも、これを買いたいがためにお金をためるのは無意味。どちらもケインには装備することができないのだ。

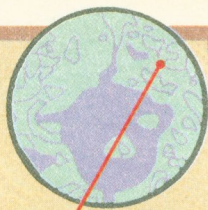


▲無理して買っても装備できないのだ。

リークの世界

4 北東の湖

ヒューリの町の北東に、
山に囲まれた湖が…。



湖のほとりに女の子が!

ヒューリで話を聞いて北東の湖にいくと、岸辺にひとりの女の子が立っている。近寄って話しかけてみよう。

女の子の名前はミュウ。ライアの一族ではなく、580年前に造られたアンドロイドだという。エネルギーが切れて、この湖の中で長い間静かに眠っていたところを、だれかに目覚めさせられてしまったのだ。どこにいても人びとに追いまわされる。逃げるのはもうイヤ! というワケでミュウはケインと行動を共にするようになる。初めての仲間というワケだ。



▲湖のほとりに、ひとりの女の子が立っている。



▲彼女の名はミュウ。アンドロイドだったのだ。

ミュウはテクニクが使える

ケインの仲間になったミュウは、回復とバランスのテクニクを使うことができるぞ。ミュウがいれば、クスリが切れてもHPの回復ができるのでとても便利。また、武器は、両手にクローを装備させるといい。

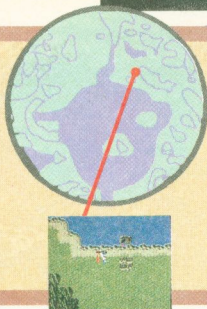


▲ミュウのテクニクはととても役に立つ。

リークの世界

5 港町 ヤータ

ミューと一緒に、もう一度ヤータの町へ！




やっと舟が出せる！

ミューと一緒にヤータに戻ってみると、渡し守りのじいさんはさっきとうってかわり、気前よく舟に乗せてくれる。舟の行く先は南方の島。そこの洞くつで強そうな男が宝石を守っているということだ。また、航路の途中には海底に沈んでしまった城がある。かつてオラキオが、黒き剣によって邪神を封じ込めた城らしい。



▲女の子と一緒にだといじいさんの態度は一変。ホイホイ舟に乗せてくれるのだ。



▲海底に沈んだ城。この中には邪神が封じ込められているらしい……。



▲島に到着。この島にある洞くつには強そうな男がいるというのが……。

ミューのテクニック配分をしておこう

ミューがパーティーに加わったことで、はじめてマスターの店を



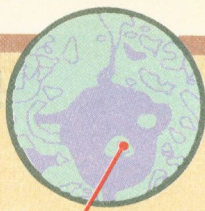
▲解毒のシーフォースを強くしておくとう便利。

利用することがきでる。さっそくテクニックの配分をしてみては？

リークの世界

島の洞くつ


ヤータの町から舟で渡った島にある洞くつだ。



はじめてのダンジョン!!

島に着いたらさっそく洞くつに入ってみよう。中は、見るからに不気味な溶岩洞くつ。ただ、右ページのマップを見てもらえばわかるように、それほど複雑というワケじゃない。壁にそって歩いていけば、迷うことはないだろう。

目的地は洞くつ奥の広間だけど、途中には、いくつか宝箱も置いてあるので、のがさずに取りっいこう。危なくなったらイグザオカリナで脱出して出直したほうが賢明だ。




▲ダンジョン内には敵キャラがウジャウジャ出現。



▲宝箱を見つけたら開けてみよう。アイテムを入手!


ダンジョン内に出現する敵キャラ

ラシーラ



シーラやナノフログ、モルモスなど、従来キャラの他にラシーラが新登場する。シーラ、ナノフログとともに毒攻撃をしかけてくるので注意しよう。でも、毒を受けるたびに解毒してたらキリがない。タイミングを考えて解毒してっいこう。

島の洞くつ内部




ダンジョン内で手に入るアイテム

イグザオカリナ、革の盾、ディメイト、アンティポイズン、森のサファイア

洞くつの奥には

洞くつの奥には、ライアの民、ライル・ラ・ミラーが待ちかまえている。こいつが森のサファイアを盗み出した張本人。でも、ケインが話しかけると、あっさり森のサファイアを返してくれて、姿を消してしまうのだ。いったいなにを考えているのだろうか？



▲洞くつの奥にひとりの男が。これがウワサの強そうな男か。



ソークお助けの おぼろ、もりの サファイアを
盗んだのは おれさ！ かえしてやるよ！

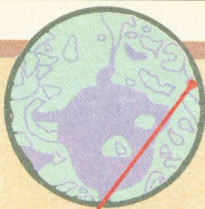
▲男の名はライル・ラ・ミラー。はたして敵なのか、味方なのか。



リークの世界

7 東の洞くつ

ヤータの町からまっすぐ東にいったところにある。




東の世界へ!

森のサファイアが手に入ったら洞くつを出て、もう一度ヤータへ。宿屋で体力を回復したらまっすぐ東へ向かおう。すると山のふもとに洞くつへの入口があるぞ。森のサファイアがあれば、この洞くつに入ることができるのだ。



▲森のサファイアが光って洞くつの入口が開いた!!

洞くつの中は、島の洞くつとは違って変わって、工場みたいな雰囲気。かつて科学文明が栄えていた頃の名残りなのだろうか? 細長い通路の上をミューとふたりで歩いていけば、やがて東方に出口が見えてくる。



▲内部は工場みたいな感じ。通路の上を歩いていこう。

ダンジョン内に出現する敵キャラ

チャム




ケイブウォルフ



このダンジョンでやっかいなのが、グラブドを使うケイブウォルフ。いっぱいチャムもバータで攻撃をかけてくるぞ。

東の洞くつ内部




ダンジョン内で手に入るアイテム


アンティポイズン、モノメイト

洞くつをめけると……そこは雪国だった

洞くつをめけて地上へ出ると、そこはリークの世界とはまるで雰囲気異なる雪の世界。どこもかしこも雪におおわれて真っ白。寒さで、おもわず身震いしてしまうほどだ。初めての場所なので土地勘がないが、とりあえず東の方へ向かってみよう。




▲洞くつを東に向かうと、別の世界への出口にぶつかるぞ。



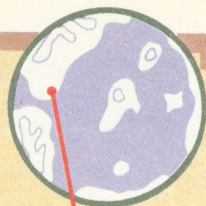
▲洞くつの外は、一面の雪世界。寒いよ～、ブルブル。



水の世界


漁師町
ライスル

洞くつを出て、東南へ
向かえばこの町だ。



寒さと飢えにあえぐ町

町の人に話を聞いてみると、この世界は昔から雪におおわれていたわけではないらしい。ある日突然冬が襲ってきて、こんなになってしまったらしいのだ。おかげで近くに停泊してある舟も港を出られず、町民は飢えて死ぬのを待つばかり。砂漠の世界にある塔へいけば、雪を降りやませることができるといわれるのだが……。

問題はどうかしたら砂漠の世界へいけるか、ということ。もう少しいろいろな人に話を聞いてみる必要があると思う。



▲町の人には寒さと飢えにあえいでおるのだ。



▲舟を出せなくては、漁師町としてなりたない。

周辺に出現する敵キャラ

チーフコック




ラチーフコック



この町の周辺には、この2匹がやたらと出現する。一見弱そうだが、なかなかカタイので苦戦は必至。バータを使ってくるぞ。

ライスルの町



ライスルの町にある店

宿屋	HPの回復とセーブ ひとり5メセタ	教会	戦意の復活	50メセタ	
マスターの店	テクニックの配分 10メセタ		解毒	5メセタ	
武器屋		防具屋		道具屋	
兵士の剣	260メセタ	鎖かたびら	260メセタ	モノメイト	10メセタ
アイルーロスの爪	280メセタ	革のベスト	179メセタ	ディメイト	40メセタ
旅人の杖	230メセタ	レザーチェスト	275メセタ	アンチポイズン	10メセタ
ハンドガン	600メセタ	ロングブーツ	400メセタ	イグザオカリナ	50メセタ
スライサー	480メセタ	ガードブーツ	3000メセタ		

砦を探せっ!!

町には、吟遊詩人のマイという人がいて、こんな歌を聞かせてくれる。「砂漠のあの子に会いたけりや4つの砦の真ん中に。海のあの子に会いたけりやふたつの月の輝く海に」。また、この町の南にかつて砦があったという情報も。よし、南へ急げ!

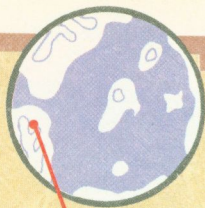


▲砂漠へいくには南にある砦へいけばいいらしい。

水の世界

9 砂漠への洞くつ

ふたつの岩の交わる線
上にこの洞くつの入口が。




岩から洞くつ内に！

ライスルを出て南にいき、橋を渡ると、やがて岩らしきものが見えてくる。かつては4つの岩があったらしいが、いま残っているのはふたつだけ。このふたつの岩の位置から、昔は存在した、あとふたつの岩の位置もだいたい見当がつくはず。では、その真ん中に入ってみよう。

すると、ケインとミューはいっしょに地下へ。またしても工場みたいなダンジョンだ。さてはこれが砂漠への連絡通路に違いない。細長い通路を西へ向かって進もう。




▲これが岩だ。砂漠への通路の入口を探せ！



▲ケインとミューは、ダンジョン内に。砂漠へ向かえ


洞くつの外は、一面の砂漠！！

洞くつの中に出現する敵キャラは、ケイブウォルフやシーラなどおなじみのキャラばかり。アイテムを取りながらダンジョン内を西に進んでいくと、やがて階段が出現。これを昇ると砂漠の世界だ！



▲ついにダンジョンから脱出。砂漠の世界へ出たぞ。

砂漠への洞くつ内部



ダンジョン内で手に入るアイテム


ディメイト×2、アンティポイズン

砂漠はとかく迷いやすい

砂漠の世界は一面砂ばかりで、目印になるものが少ない。現在位置がわからなくなったらすぐにモニターで調べてみるのが大切だ。この世界には町もひとつしかないから迷わないように！



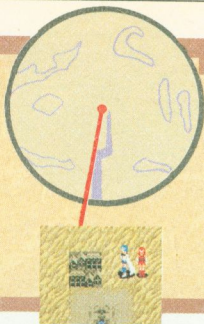
▲砂漠には変な女の子がさまよっている。



砂漠の世界

10 忘れられた村
ハサタカ

砂漠の世界のほぼ中央
にこの村はあるぞ！



大雪は気象コントロールタワーのせい？

ここはめったに人間が訪れることのないロボットの村。話を聞いてみると、ライスルの町を襲っている吹雪は、気象コントロールタワーが壊れたせいではないかという。タワーは東の方にあるが、気象システムを直せるのは彼らの仲間のシーレンだけらしい。ではシーレンはどこにいるのかと思って探してみると、西方の洞くつにいるという。こうなったらシーレンに会いに西の洞くつへいくしかない。宿屋で体力を回復したら、ふたたび旅じたくだ。



▲気象コントロールタワーが壊れてしまったらしいが。



▲シーレンに会うには、西の洞くつへいかなくちゃ。

周辺に出現する敵キャラ

ドルチャム




ディムール



砂漠の世界には、デカキャラのディムールが出現。こいつのフォイエ攻撃はこわい。また、ドルチャムもてごわいぞ。

ハサタカの村



ハサタカの村にある店

宿屋	HPの回復とセーブ	ひとり5メセタ	教会	戦意の復活	50メセタ	
マスターの店	テクニックの配分	10メセタ		武器屋	防具屋	道具屋
武器屋	600メセタ	ハンドガン	防具屋	300メセタ	モノメイト	10メセタ
防具屋	1550メセタ	暗殺者のハリ	防具屋	370メセタ	ディメイト	40メセタ
道具屋	510メセタ	騎士の剣	防具屋	224メセタ	アンティポイズン	10メセタ
武器屋	20000メセタ	ラコニアニードル	防具屋	75メセタ	イグザオカリナ	50メセタ
武器屋			防具屋	375メセタ		

この町では毒の治療ができない！

なんと、この村には、毒の治療をしてくれる人がいないのだ。毒を受けてしまったら、テクニックかアイティポイズンで治すしかない。テクニックは限りがあるし、失敗する可能性もある。ここは、アンティポイズンに頼るのが一番だ。

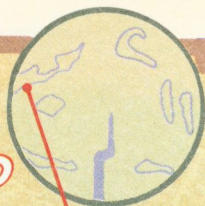


▲道具屋でアンティポイズン
を買い込んでおこう。

砂漠の世界

11 西の洞くつ

ハサタカの村からまっすぐ西に向かうと出現！



洞くつがふたつあるけど……

砂漠の世界の最西端には洞くつがふたつ並んでいる。いったいどっちがシーレンのいる洞くつなのだろう？ 正解は手前の洞くつ。奥の洞くつはダミーで、入ることはできないのだ。手前の洞くつに入っていくと、そこはリークの世界の島の洞くつを思わせる溶岩洞くつ。壁にそって歩きながら西をめざそう。やがてたどりつくのは奥の大広間。ここにウワサのロボット、シーレンが待っている。シーレンに近づいて話しかけてみようぜ。



▲左側の洞くつはダミー。右側の洞くつに入れ。



▲壁にそって歩いていくと迷わないぞ。

ダンジョン内に出現する敵キャラ

バズール




メガフログ



巨大な顔のおばけバズールと、ナノフログの強化タイプ、メガフログが登場。ともに強敵。クスリをたくさん持っていこう。

西の洞くつ内部



ダンジョン内で手に入るアイテム

ディメイト、イグザオカリナ

シーレンが仲間！

洞くつの奥にシーレンが

シーレンはオラキオの一族につながるようプログラムされたロボットだ。すんなりとケインの仲間になってくれるぞ。これでやっと3人パーティー。いったんハサタカに戻って体力を回復したら、気象コントロールタワーに向かおう。



「わたしは、シーレン。タイプ388システム。オラキオの いちぞくの かたですな？」

シーレンは武器を持っていないのだ

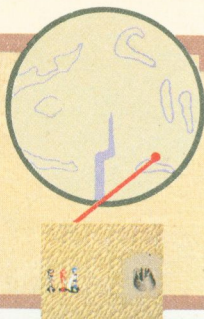
仲間に加わった時点のシーレンはなにも武器を持っていない。できればこの洞くつにくる前にハンドガンを買っておきたいが、それがムリならしばらくテクニックでしのげ。

名前	ゼゾウ	イグザオカリナ
年齢	シーレン	
ひだりて	HP 20	
むね		こぶし 41
あし		しんげき 28
うで	HP 17	まひり 4
	MP 68	
	MP 68	
	マウツ	

砂漠の世界


12 気象コントロールタワー

ハサタカの村の南東に
そびえ建つ塔だ！



ライルがふたたび登場！

タワーの1階をしばらく進んでいくと、あのライルがふたたび登場する。彼も気象システムを直したがっているらしい。てなワケでライルも仲間にも！



▲タワー内に人影が。近寄ってみればライルではないか。



▲どうのこうのいいながらも、ライルは仲間に加わってしまうのだ

ダンジョン内に出現する敵キャラ

ドラコニアン



グラン



ラルモス




クレアー




タワーの1階にはドラコニアンとグランが、2階にはラルモスとグレアーが出現する。どれもかなりの強敵だがお金はたくさん持っている。ケインの章でもっともお金がたまる場所がこの塔だ。だがあまり深追いすると、返り討ちにあう。とくに、強力なフォイエをかけてくるラルモスに注意しろ。

コントロールタワー1F



コントロールタワー2F



このダンジョンで手に入るアイテム

モノメイト、アンティポイズン×2、トリメイト×2

ライルはテクニクが得意

新しく仲間に加わったライルは、攻撃テクニクを得意としている。攻撃テクニクは消費TPがわずか2なので、かなりの回数使えるぞ。また、ライルはレベルアップが遅いが、最初からHPもTPも高いので、心配することはない。


気象システムを修理

タワー1階の奥には気象システムがある。壊れた気象システムをシーレンに修理してもらおう。修理がおわれば気象システムは正常に戻り、ライスルを襲っていた吹雪もやむはずだ。ライルもこのお礼にケインたちを彼の国に招待したいといってくれるぞ。ライスルから舟に乗って海を渡ったところに彼の国はあるそうだ。

また、このタワーの2階にはサテライトシステムというものがあるが、いまのところどういうシステムなのかは不明。いったんハサタカに戻ろう。



▲シーレンのおかげで気象システムは修理された。



▲2階にはサテライトシステムがあるけれど……。

ハサタカで新情報が！

ハサタカでは、1000年前サテライトシステムから月の石、月の涙というふたつの宝石がはずされたことを聞かされる。このふたつの宝石が戻されれば、ふたつの月が帰ってくるというが…。



▲かつて天空にはふたつの月が輝いていたという。



▲月の涙はライルが持っているが、月の石は？

水の世界

13 漁師町
ライスル

かつて雪におおわれていたこの町は……。



雪が溶けたぞ！

サテライトシステムのことはいくわからないが、とりあえずライスルに戻ってみよう。

砂漠から洞くつをぬけて水の世界の砦に出ると、おお、あれほどつもっていた雪が溶けているではないか。あたりは緑豊かな明るい世界。これもみんな、シーレンが気象システムを直してくれたおかげだ。もちろん、ライスルの人たちも大喜び。ケインたちはみんなから感謝されるのだ。

とにかくこれで舟も出せるようになったというわけだ。



▲かつての銀世界はいまや緑の世界に。



▲ライスルでは新情報がたくさん聞ける。

舟で東へ向かえ！

この町では、化け物がきれいな女の子を抱いて海を越えていったという新情報が聞ける。海の向こうには魔女ライアを神と信じている人がいるらしい。ライルの故郷も海の向こうだ。とにかく舟に乗って海を渡ろう！

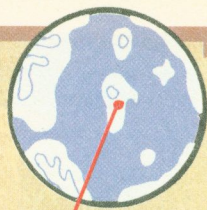


▲舟に乗れば自動的に東まで運んでくれるぞ。

水の世界

14 剣の一族の城
アゴエ

渡し舟が着いた場所の
すぐ東側にあるぞ！



ここはオラキオの町だ

舟が着くとすぐ近くにふたつの町が見えるけど、まず、東側の町へいってみよう。ここはオラキオの民の国で、すぐ北にあるライアの民の国、シューソランと戦争をしているらしい。また見たこともないかわいい女の子が、シューソランの城に連れ込まれたという話も聞ける。とすると、化け物が向かったというのはシューソランのことなのか？ こうなったらシューソランに乗り込むしかなさそうだ。



▲北がシューソラン、東がアゴエだ。まずはアゴエにこよう。



▲町では、シューソランに関する情報がいろいろと聞ける。




▲王様は、シューソランとの戦争に勝てるか心配している。

アゴエの城下町にある店

宿屋	HPの回復とセーブ ひとり5メセタ	教会	戦意の復活	50メセタ	
マスターの店	テクニックの配分 10メセタ		解毒	5メセタ	
武器屋		防具屋		道具屋	
鳥撃ちバリ	270メセタ	チェーンベスト	344メセタ	モノメイト	10メセタ
スライサー	480メセタ	騎士のカブト	190メセタ	ディメイト	40メセタ
守りのナイフ	600メセタ	スチールギア	280メセタ	アンティポイズン	10メセタ
暗殺者のハリ	1550メセタ	騎士の盾	180メセタ	イグザオカリナ	50メセタ
		エーメル	100メセタ		

アゴエの城と城下町




この町で大事な情報はコレ。「シューソランの城下町で、怪物が噴水から出てくるのを見た!」。これを忘れるな。

水の世界

16 森の
シューソラン

アゴエの城のすぐ北方
にあるのがこの城だ。



町の中にはだれも見あたらないけど……

シューソランの城下町はシーンと静まり返っていて、人の姿が見あたらない。お店に入れば店員がいるが、普通の町民は影も形もないのだ。よく調べてみると、店の2階にちらほらと町民のいることが判明。みんなオラキオの民に対してかなりの偏見を持っていることがわかる。そんな中で武器屋の2階にいる人の情報は重要。かつて引き潮のときには、この島の北から浅瀬を渡ってシール王国にいったというのだ。引き潮はふたつの月に関係があるらしいが……。




▲ここの町民はライアの民。オラキオの民を誤解してる。



▲ふたつの月と引き潮の関係を聞けるぞ。

周辺に出現する敵キャラ

フラニー



シューソランとアゴエの周辺には、妖花モンスターのフラニーが新登場する。こいつは毒攻撃をしてくるイヤなヤツ。でも、毒を受けたってすぐ近くに町があるから心配はいらない。あまり気にせずに戦え！

シューソランの城下町



シューソランの城下町にある店

宿屋	HPの回復とセーブ ひとり5メセタ	教会	戦意の復活	50メセタ	
マスターの店	テクニックの配分 10メセタ		解毒	5メセタ	
武器屋		防具屋		道具屋	
盗賊のハリ	760メセタ	貴婦人のリボン	130メセタ	モノメイト	10メセタ
聖騎士の剣	980メセタ	スチールチェスト	560メセタ	ディメイト	40メセタ
リュックスの爪	500メセタ	スチールプロテクタ	700メセタ	トリメイト	500メセタ
魔術師の杖	760メセタ	プレートアーマー	500メセタ	スターアトマイザー	5600メセタ
ショットガン	1300メセタ	シルバーマント	600メセタ	ムーンアトマイザー	8800メセタ

ぜひとも欲しいショットガン

この町の武器屋でなによりも先に買って
おきたいのがショットガン。なにしろこの
武器は破壊力があるうえに、1回の攻撃で
横一列の敵すべてにダメージを与えること
ができるのだ。ただし、値段のほうは1300
メセタとちと高め。たくさん敵を倒さなく
ちゃあ!



噴水から地下に！


町の奥には城門があるが、ここは堅く閉ざされている。城へはどうやっていけばいいんだろう？ ここでアゴエの城下町での情報を思い出してほしい。そう、噴水に入口があるんだ。噴水のふちから地下に降りられるぞ。



▲この噴水からスイツと地下に入れるのだ。

城と地下をいったりきたり

地下は右ページのマップのようなダンジョンになっている。通路をずっと右に歩いていくとやがて城内に出るが、城内には地下に降りる階段がいくつもある。これらの階段を昇ったり降りたりしながら城の奥へ進んでいくってえワケだ。このダンジョンは敵が強いうえに迷いやすい。あまりウロウロしているとパーティー全滅のおそれもあるので、HPにはつねに気をつけていよう。最初のうちは入口近くで敵と戦って、レベルと持ち金をアップさせておいたほうがいいかも。




▲地下で迷っていると、全滅のおそれも!!



▲城にも敵キャラは出現するので要注意！


ダンジョン内に出現する敵キャラ

ジュリー




ここでは、フォイエを使用するクラゲモンスター、ジュリーが初登場。その他地下にはラルモス、城にはフラニー、ケイブウォルフなどが出現する。けっこうキツイが気象コントロールタワー2階よりはラクだ。

シューソラン地下




シューソランの城



ダンジョン内で手に入るアイテム

トリメイト×3



ライルが突然、単独行動に！

城の中をどんどん進んでいくとやがて左手に王の間が見えてくる。その出口に女の子らしき人影が…。


あれはいったいだれなんだろう？なんて考えていると、いきなりライルがとんでもないことをいい出す。

「この先へ進む前に、キミの力を試してみたい。キミが本当に俺が力を貸すに値する男かどうか……」

そして、ひとりでさっさと先にいってしまうのだ。こんなところで仲間を見捨てるとはなんというヤツ。しかも、町へ戻ろうとしてもいつのまにか衛兵が現れて戻れない。こうなったら先へ進むしかない。残った3人で王の間へたどりつくと、先ほど別れたライルが待っている。そしてこんどはなんと1対1の戦いをケインに挑んでくるのだ……。



▲このあたりになるとライルが単独行動をおこすぞ。



▲仲間を見捨ててライルは去っていってしまうのだ。



▲こんなところでライルは待ちかまえていた。

ライルと対決

◀ケインとライルの1対1の対決。ライルはテクニックで攻撃してくる。危なくなったらクスリでHPを回復しろ！



リナが仲間に！

ケインが1対1の戦いに勝つと、ライルも素直に負けを認めてふたたびパーティーに加わる。しかもオマケとして全員のHP、TPを回復してくれるのだ。

また、ライルは出口のところに立っていた女の子を紹介してくれる。その顔を見てビックリ。彼女はケインがリークの地下牢に閉じ込められたとき救ってくれたリナではないか。彼女の話によればマーリナは、この城の裏門から向かいの島に連れ去られてしまったという。島に渡るには彼女が持っている月の石が必要と聞き、ケインたちのあとを追ってきたのだそう。こうしてリナも仲間に加わった。月の石と月の涙を持って、砂漠の世界にある気象コントロールタワーに向かおう。



▲月の石を持っているリナが仲間に加わるぞ。



▲いったん裏門から城の外に出て戻ってみると、城門が開いている。

リナになにを装備させる？

リナはオラキオの民なのでテクニクは使えない。装備できる武器もナイフぐらいだ。ただ、ナイフ一本じゃ心細い。アゴエの城下町で守りのナイフを買ってあげよう。

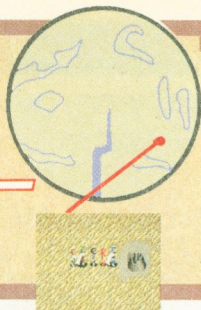
レベル	1	HP	10
MP	5	MP	10
レベルアップ	10	EXP	100
名前	リナ	職業	魔法使い
経験値	10	レベル	1
HP	10	MP	10
レベルアップ	10	EXP	100

▲リナはHPが低い。みんなで守ってやろう。

砂漠の世界

15 気象コントロールタワー

砂漠の世界のタワーに
ふたたび乗り込め！



ふたつの月が接近！

リナの持っている月の石、ライルが持っている月の涙は、もともと気象コントロールタワー2階のサテライトシステムにはめ込まれていたものだ。このふたつがついにそろった。さっそくサテライトシステムのパネルにはめ込んでみよう。



▲サテライトシステムに月の石、月の涙をはめ込め。

すると、いままで遠ざかっていた紫の月と青の月が急接近し始める。これでシューソランの北の海を渡ることができるようになったはずだ。



浅瀬が出現！！



▲ゆく手に浅瀬が出現。北へ向かって進もう！

ふたつの月が接近したらふたたびシューソランに戻ってみよう。そして城の裏門から北側に出て、岬に立ってみると……。

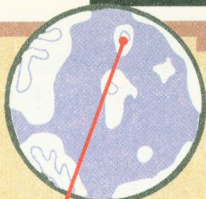
おお、目の前の潮が引き、みるみるうちに浅瀬が現れたではないか。これで北にある島に渡れるぞ！

水の世界

17

輝く海の
シール

浅瀬を渡った島にある
城、それがシールだ。



ここもライアの民の町

シールもシューソランと同じくライアの民の町だ。人々は「オラキオはオラキオの民と結婚すればいい」、「マーリナ様がオラキオの民など」と「マーリナ様が承知しても、シールの国民は認めない」などといっている。話から察するにマーリナはこの国の王女だったようだ。それがどうしたわけかリークの海岸に流れつき、ケインと結婚するはめになってしまった。

今回の事件は、オラキオの民とライアの民の結婚を阻止するために起こった出来事だったのだね。



マーリナ様が しょうちでも、
わいわい シールの こくみんは みとめない!

▲マーリナはこの国の王女
だったのだ。



オラキオのためは、オラキオのため
けっこんすれば いいんだ!

▲みんながケインとマーリ
ナの結婚に反対している。

周辺に出現する敵キャラ

ピックテイル



シールの周辺には巨大恐竜ピックテイルが出現する。こいつはグラブドを使って攻撃してくるぞ。ピックテイルとペアになって出現するのは、ヒヨコモンスターーのラッピー。倒しても1メセタしか手に入らないのが悲しい。

この町の店は高い！

この町の店には強力な武器、防具がそろっている。しかし、どれもこれも目の玉が飛び出そうなお値段。無理をして買う必要はないが、もしお金があるならミュージアの星座のベスト、シーレン用のコメットプロテクタを買っておこう。




▲無理して買わなくても敵は倒せるが……。

シールの城下町にある店

宿屋	HPの回復とセーブ ひとり5メセタ	教会	戦意の復活	50メセタ	
マスターの店	テクニクの配分 10メセタ		解毒	5メセタ	
武器屋		防具屋		道具屋	
次元の剣	64000メセタ	日食の鎧	6100メセタ	モノメイト	10メセタ
秩序の弓	64000メセタ	星座のベスト	4100メセタ	ディメイト	40メセタ
混沌の爪	35800メセタ	コメットプロテクタ	9000メセタ	トリメイト	500メセタ
時のスライサー	62000メセタ	いにしえのベスト	23000メセタ	スターアトマイザー	5600メセタ
		マキシムプロテクタ	47000メセタ	ムーンアトマイザー	8800メセタ

シールの城下町




地下への入口はいっぱい

ここの城もシューソランと同じように噴水から侵入する。だが、この町には噴水がズラリと並んでいる。どの噴水から入っても地下にはいけるが、城に通じているのはたったひとつだけ。どの噴水か、キミの手で調べてくれ！



▲どの噴水から入れば城へいくことができるのかな？

シール地下

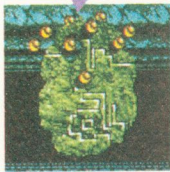


このダンジョンで手に入るアイテム

トリメイト、アンティポイズン、イグザオカリナ

ダンジョン内に出現する敵キャラ

ビヨナーギ



ウルファイス



ビヨナーギ、ウルファイズともに、グラブドを使って攻撃してくる。マスターの店でスターフォースのテクニックを強化しておけ。


いよいよ城の中へ！

地下のダンジョンをぬけ、城へ入ってからも敵の激しい攻撃はつづく。城内にはあちこちに衛兵がいるが、みんなケインとマーリナの結婚に反対している様子。ライアの民にしてみればケインたちオラキオの民は、まさに敵も同然なのだ。城の奥に待っているのはシールの国王。マーリナの父親でありこの章最後の敵だ。全員のHPを回復しておこう。



▲城にいる衛兵たちもオラキオの民を敵視している。

シールの城



城内に出現する敵キャラ

ルーテラ



バタフライ



フォイエを使うルーテラと、スターフォースを使うバタフライが登場。デカキャラのルーテラには苦戦させられるだろう。


国王と対決だ！

シールの国王は怒っている。娘のマーリナにつきまとうとは身のほど知らずもはなはだしい、というワケだ。そんなわけて戦闘に突入するが、見事、勝利を収めれば王様の気持ちもコロッと変わってしまう。オラキオの民とはいえ、なかなかやりおる。これならマーリナの夫にふさわしいかもしれん、てな具合だ。

ところがここでもうひとつの問題が生じてくる。いままでケインと行動をとともにしてきたリナはリークの隣国サテラの王女で、ケインのいいなずけだったというのだ。そんな約束がいつとりかわされていたのか知らないが、困ったのはケイン。マーリナをとるか、リナをとるか、ふたりの女性にはさまれて苦悩するのであった……。



▲城の奥にシールの国王が待ちかまえているぞ。



▲王との戦いに勝つと、ようやくマーリナとの結婚を認めてくれる。だがしかし……。

選択のときはきた！

マーリナか、リナか、悩むケイン。しかしいつまで迷っていてもしかたがない。この際、男らしく態度をはっきりさせるのだ。ケインが妻として迎えるのは……。

マーリナか？リナか？



▼キミなら、どちらの女性を選ぶ？

ケインの冒険はおわった

マーリナとリナのどちらと結婚するかによって、今後の展開は変わってくる。ここはシナリオの大きな分岐点なのだ。しかし、いずれにしてもケインの冒険はこれでおわりとなる。冒険の主人公は、彼の息子へと受け継がれるのだ。



▲マーリナと結婚した場合。ふたりの息子アインの冒険は次のページから始まるぞ！



知って得するアイテム継承テク

シールの国王と対決する前に、ケイン、ライル、リナの持ち物は最低限必要なものだけを残して、ミュウとシーレンに渡しておこう。なぜなら次の章で、この3人は持ち物ごとパーティーからはずされてしまうからだ。とくにケインが日食のヨロイを持っている場合は要注意。ケインに持たせたままにしておくと、次の章でこの高級品が消えてしまうぞ。



攻略編

アインの章

C A P T U R E



上 巻では、ケインとマ
ーリナの息子、アイ
ン・ル・シールの冒険を紹
介!! ライアの民となった
アインの運命は!?

水の世界

1 輝く海の シール

アインの冒険はシールの城からスタート!!



ロボット軍団が攻めてきた!

マーリナのために故郷リークを捨てたケインは、シール国の王となりやがてふたりの間にアインという名の王子が生まれた。そして、十数年の平和なときがすぎたが……。

ある日、ケイン王のもとに兵士が息せききって駆けつけてきた。オラキオの旗をかかげたロボット軍が突然襲来してきた、というのだ。戦乱を嘆くケインは、息子アインに平和の世界サテライトを探すことを命じる。



▲国王ケインのもとに兵士からの報告が届く。



▲ケインはアインにサテライトを探せと命じる。

これがアインだ!

オラキオとライア両方の血を引くアインは、回復と時間のテクニックが使える。体力、攻撃力、守備力も高い。

レベル	1	ついで	アイン	レベル	20
HP	8	MP	アイン	HP	30
魔法	231	物理	3561	魔法	30
物理	30	魔法	アイン	物理	55
魔法	30	物理	アイン	魔法	42
魔法	119	物理	アイン	魔法	42



▲母マーリナもいう。「アイン、旅立つのです!」

城下町で情報を集めろ

ケインの息子アイン・ル・シールは、
ミューとシーレンを連れてさっそく旅
立った。しかし、父のいう永遠の平和
の世界サテライトとはいったいどこに
あるのだろうか？ 城内や城下町でいろ
いろ情報を集めてみると、サテライト
は世界に争いがあるとき、選ばれた者



▲城門は開いている。地下
を通らなくても城下町へ。

だけが住むことを許される場所だという。みんなサテライトに
いきたがっているというが、場所についての具体的な手がかり



「まいさんの へいわの せがい」と いわねた
サテライトのことは、さいたことが あります。



てんせつ「サテライト」なら、
おひさま くらさるくても いいのに!

はまったく得られな
い。はやくも悩んで
しまうアインなので
あった。……。

▲城内の人にいろいろ話
を聞いてみよう。 ▲城下町でも情報を仕入
れることができるぞ。

できるだけ武器・防具をそろえておこう

じつは、シールの町はこの後全滅してしまう。当然店もつ
ぶれてしまうので買い物をするならいまのうち。外にいる敵
と戦ってお金をため、いい武器・防具を買っておけ。

周辺に出現する敵キャラ

オクトレグ



ナルーガ




この章はケインの章
と違い、ロボット軍団
が敵となる。その手始
めに現れるのが小型ロ
ボットのオクトレグと
ナルーガだ。

水の世界

2 森の シューソラン


シールから浅瀬を渡り、
シューソランの城へ！



王のライルに会おう

隣国のシューソランもオラキオのロボット軍に攻め込まれ、混乱に陥っている。裏門から城に入ったらまず、国王のライルに会おう。ライルはロボット軍との戦いで全身傷つき、片目を失ってしまったが、うわべは元気そうに振る舞っているぞ。なにがなんでもこの国を守る気らしい。

また、ライルの横には彼の娘ランもいる。お嬢様育ちの彼女にこの戦乱を乗り切ることができるのだろうか？ ちょっと心配だがいまはどうすることもできない。



▲シューソランの城にはライルやランがいるぞ。



ライル 「アイン！ おおどくなっただけ！
サラライトを さがしているよ きいた。」

▲かつての伊達男ライルもいまや傷ついた姿に……。



ラン 「アインさまは おおすれですか？
ライルの むすめ、ラン・ラ、ミラーです！」

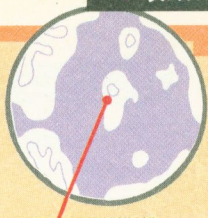
▲ライルの娘ランは蝶よ花よと育てられたお嬢様だが……。



「いたい」とこの たれが
ロボットを さしむけるんだ！」

▲城下町の人たちも突然の戦乱にとまどっている。

水の世界



3 剣の一族の城
アゴエ

シューソランを出たら
隣国のアゴエにもいこう。



王や町民も心配しているぞ

アゴエはオラキオの民の国だが、シールやシューソランとは仲良くやっている。もちろん今回のロボット軍とはまったく関係がなく、町の人たちも、いったいだれがライアの民を襲わしているのかわからないといった様子。また、父ケインの祖国リークが、モンスター軍団に襲われているという情報も聞ける。いったい、この世界でなにがおこっているというのだ？ いずれにしても、舟に乗って、海を渡ってみるしかなさそうだ……。



▲アゴエの人たちに悪意はないが、やっぱり他人事。




▲リークではモンスターが暴れているというが……。

周辺に出現する敵キャラ

ランキード



ヘルアーマー



この周辺には、オクトレグ、ナルーガの他に、大型ロボットのヘルアーマー、ランキードが出現。強いが倒せばお金はたまる。

水の世界

4 漁師町
ライスル

渡し舟で海を越えれば
ライスルの町だ！



ロボット軍が海を渡ったという情報が！

ユラリユラリと舟にゆられて、ライスルの町へやってくると、そこで思いもよらない情報がとび込んできてくる。アインたちがやってくるのと入れ違いに、ロボット軍団が海を渡ってシューソラン、シール方面に向かっていったというのだ。もしかすると、ふたつの国はすでに……。

とにかく、ここはふたたび舟に乗って引き返したほうがいい。はたして、シューソランは、そしてアインの故郷シールの運命は？ 不安を抑えきれないアイン。




▲ライスルの町で大変な情報がとび込んできてくる。



▲はやく舟に練ってシューソランに引き返すのだ！

シューソランは全滅!!

ああ、悪い予感があたってしまった。シューソランに戻ってみると、そこはすでに無人の町と化していた。店の中にもだれも見あたらない。アゴエの人に聞くと、シューソラン、シールの人たちは、どこかに逃げたというが。

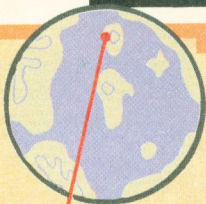


▲ライルもランも兵士も町民もいなくなった……。

水の世界

5 輝く海の
シール

シールもシューソラン
と同じく全滅したのか!?



ひとり残された男が……

シールもやはりロボット軍団によつて廃墟と化していた。しかし、よく調べてみると、たったひとり男が残っているのではないか。彼は家族の墓を守るため、みずからすすんでこの町に残ったのだ。



▲廃墟の中にひとりだけ男がいるぞ。

砂漠の世界へ向かえ!

男の話によると、シールとシューソランの人びとは砂漠の世界へ脱出したという。ならばアインたちも砂漠へ向かう必要がある。もう一度舟に乗ってライスルへいき、岩から砂漠への洞くつに入るのだ!



▲洞くつをぬけて、砂漠の世界へいくのだ!!

途中に出現する敵キャラ

ウラル

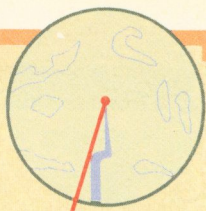


砂漠への洞くつ内には、大型ロボットのウラルが出現する。こいつのグラブド攻撃には苦戦をしいられることだろう。

砂漠の世界

忘れられた村
ハサタカ

水の世界から洞くつを
ぬけ、砂漠の世界へ！



新情報が次つぎと……

砂漠の世界でただひとつの村ハサタカでは、いろいろな情報が聞けるぞ。まず第1は、サテライトへは東の世界にあるフロトランからいけるということ。ただし、それには力のトパーズが必要だということ。



▲ここではじめてサテライトの具体的な情報が！

第2は、力のトパーズはリークの城にいるリナの娘が持っているということ。




▲ライアの民を追って西へ向かうことが先決だ。

そして第3は、ライアの難民が西のほうへ逃げていったということ。

どの情報を優先させるかといえ、第3の情報。ハサタカから西へ向かえ。

周辺に出現する敵キャラ

ビット



ハンドウォーカー

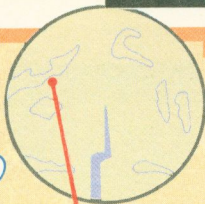


砂漠の世界には、ビットとハンドウォーカーという新敵が出現。ともにフォイエを使って攻撃してくるので注意しろ。

砂漠の世界

7 西の洞くつ


かつてシーレンがいた
溶岩洞くつへふたたび！



ケインやライルがいるぞ

ハサタカの西でなにかありそうな場所といえば、洞くつ以外には考えられない。そこで洞くつに入ってみると、案の定入口にはライアの兵士が。彼の話によれば、ケインやライル、マーリナは、奥にいるという。

さっそく奥にしてみるとケインたちが並んでいる。ところがライルの娘のランの姿が見えない。ライルに聞いてみると、ランだけ逃げ遅れて、東の世界へさらわれていってしまったらしい。ライルは東の世界に行くためのカギ、竜の涙を渡してくれるぞ。



▲洞くつの奥にケインやライルたちがいる。



▲ランを救ってくれとライルに頼まれるぞ。



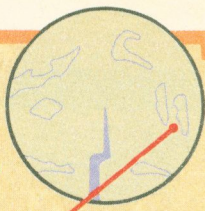
▲竜の涙を手に入れたら、東の世界へ向かえ！



砂漠の世界

東の洞くつ

ハサタカの村からまっすぐ東に行くと……。



竜の涙を使って洞くつ内へ！

砂漠の世界の最東端には洞くつがある。この洞くつこそ、東の世界へ通じている通路。竜の涙を持っている者だけが入ることができるのだ。

内部はいままでの連絡洞くつと同じような工場タイプ。敵も多いが宝箱も多い。とくにこのダイジョンにある宝箱は絶対開けてみるべし。風のリボン（ミューン用）、セラミックメット（アイン用）、カノン（シーレン用）といった強力な武器・防具が入っているのだ。手にいれたらすぐに装備させよう。



「リョウのなみた」が かがやいた！

▲竜の涙が光って洞くつの入口が開く！



アインは 時からごも あげた。
カノンを てつけた。

▲ダンジョン内には使えるアイテムが多いぞ。


ダンジョン内に出現する敵キャラ

ラポラ



このダンジョンで初登場するのがラポラ。ラッピーと似ているが、こちらは小型ロボットでフォイエを使用する。その他の敵としては、ビット、ナルーガ、オクトレグがひんぱんにパーティーを襲ってくるぞ。

東の洞くつ内部



このダンジョンで手に入るアイテム


風のリボン、カノン、セラミックメット

新たな世界へ！

洞くつをぬけるとそこは未知の世界。ライルが東の世界と呼んでいた場所だ。はたしてランはこの世界のどこにとらわれているのか？ そして、サテライトへいけるフロトラーンという町はどこにあるのか？



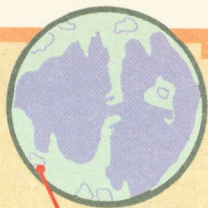
▲山と森にかこまれた自然が豊かな世界だ。



東の世界

9 失われた技術の城
レンソル

洞くつから東南に進み、
橋を渡るとこの城に！



なんだか怪しげな町……

レンソルの城下町はシーンと静まり返っている。まるでケインの章のシューランと同じように人の姿が見あたらない。城への門もシャットアウト。今回は噴水から忍び込むことも不可能だ。

この町で情報を与えてくれるのは、道具屋の2階にいる老人だけ。彼からはフロトラーンに関する話を聞くことができるぞ。それによれば、現在科学技術を伝えているのは沖の島のフロトラーンぐらいしかないらしい。町を出たら東に向かおう。



▲道具屋の2階でやっと人影を発見したぞ。



▲城への門は閉ざされていて入れない。


周辺に出現する敵キャラ

キラービード



この周辺には巨大ハチロボットのキラービードが出現する。こいつはロボットのくせに毒攻撃をしかけてくるので要注意。その他の敵としては、ハンドウォーカー、ヘルアーマーもちよくちよく現れる。

レンソルの城下町




レンソルの城下町にある店

宿屋	HPの回復とセーブ	ひとり5メセタ	教会	戦意の復活	50メセタ
マスターの店	テクニックの配分	10メセタ		解毒	5メセタ
武器屋		防具屋		道具屋	
セラミックソード	2120メセタ	セラミックアーマー	1440メセタ	トリメイト	500メセタ
セラミックナイフ	1000メセタ	セラミックベスト	1045メセタ	アンティポイズン	10メセタ
セラミッククロ	1150メセタ	セラミックガード	2200メセタ		
グレネードランチャー	4900メセタ	聖衣のそで	7900メセタ		
セラミックスライサー	2080メセタ	ローブ	1950メセタ		

この町でなにを買う？

この町ではかなりいい武器と防具がそろえられる。しかし、この先にあるロットの町ではもっといい武器と防具を売っているのだ。この町で買うよりはちょっとの間しんぼうしてお金をためたほうが絶対にトク！




▲買いたくてもここはぐっとガマンしたほうが正解。

東の世界

10 たくみの村
ロット

レンソルの北東にある
のが、この村だ！



ランの情報が聞けるぞ！

この村こそフロトラーンでは？ と
思った人も多いはず。だが、あにはか
らんやここはロットという村だった。
村人の話によれば、この村の東に竜の
しっぽという岬があり、その海を越え
るとフロトラーンということだ。

また、この村ではもうひとつ重要な
情報が聞ける。なんでもレンソルの城
に美しい姫君がさらわれてきたという。
やっぱりランはレンソルの閉ざされた
城の中にとらえられていたのだ。くわ
しい話は、この村にいるクイストとい
う男が知っているそうだ。



ぞの うみを こたたとこるに、エンジニアじんの
「もからの しる」、フロトラーンが ある。

▲またしてもフロトラーン
に関する情報が。



みなみの レンソルの しるに、うつくしい
ひめがみ が さらわれてきたらしいわ...

▲ランは、レンソルの城に
幽閉されているのか？

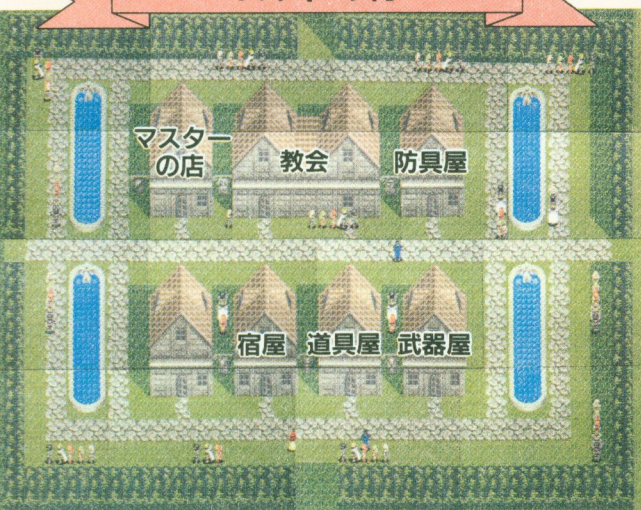
周辺に出現する敵キャラ

アントビード



この村から竜のしっぽにかけては、キ
ラービードの兄弟分、アントビードがひ
んぱんに出現する。こいつもキラービード
と同じく毒攻撃をしかけてくる。アイ
ンかミュー、どちらかのシーフォースを
強化しておくといいたろう。

ロットの村



ロットの村にある店

宿屋	HPの回復とセーブ ひとり5メセタ	教会	戦意の復活	50メセタ	
マスターの店	テクニックの配分 10メセタ		解毒	5メセタ	
武器屋		防具屋		道具屋	
レーザーソード	4000メセタ	セラミックチェスト	1700メセタ	モノメイト	10メセタ
レーザーナイフ	1700メセタ	セラミックシールド	1000メセタ	ディメイト	40メセタ
レーザークロウ	2240メセタ	セラミックエーメル	2000メセタ	トリメイト	500メセタ
レーザーショット	10000メセタ	セラミックギア	1500メセタ	アンティポイズン	10メセタ
レーザースライサー	4000メセタ	虹のバンダナ	23000メセタ		

クイストに会おう

クイストという男は村のはずれにいる。ランにひと目惚れした彼は、ランを救うためレンソルの城門だけは開けたが、ロボット軍の猛攻にあい逃げ帰ってきてしまったようだ。話を聞いたら、すぐレンソルへ向かおう！

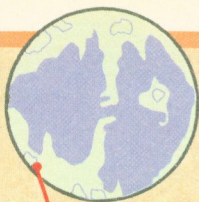


▲クイストのおかげで城門は開いたらしいぞ。

東の世界

11 失われた技術の城
レンソル

ランがとらわれている
レンソルの城へ！



ランを救い出せ!!

レンソルの城下町に戻ってみると、クイストのいったとおりの城への門が開いている。しかし、中はいたるところにロボット軍が待ちかまえているらしい。宿屋で体力を回復してから、城へ乗り込もう。

無人の城の奥には地下へ降りる階段がある。ランはこの地下牢に閉じ込められているぞ。

救出されたランは、アインたちの仲間に加わる。ランの願いを聞いて砂漠の世界、西の洞くつにいる父ライルのもとへ連れていってあげよう。



▲奥の地下牢にランが閉じ込められていたぞ！



ラン 「アインさま！ アインさま！ アインさま！
おたしのために、こんなところまで...


▲助け出したランは、パーティーメンバーに。

ランはスライサーの使い手だ！


ランは、スライサー、服、レザーブーツ、ふたごのルビーを装備している。できれば両手にスライサーを装備させて、攻撃力をアップさせよう。

レベル	1	つよさ	かしこ	10
おしげんも	0	ラン	おしげんも	9
レベルアップ	15	メダル	18000	
すばやさ	16			
こうげんりょく	36			
しほりょく	13			
		HP	18	18
		TP	15	16
			ラン	1
		こうら		6
		きょう		33

レンソルの城



レンソルの城地下



このダンジョンで手に入るアイテム

モノメイト、トリメイト、アンティポイズン

城と地下に出現する敵キャラ

ヒポラ

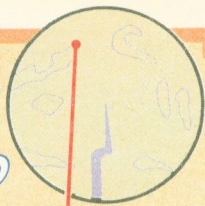


ここではメカラッピーのピポラが初登場。兄弟分のラポラと同じように、フォイエを使って攻撃をしてくる。

砂漠の世界

12 北西の洞くつ

砂漠の世界からリークの世界へ通じる洞くつだ。



ふたたびライルに会え！

ランを連れて西の洞くつにいるライルのところへ戻ると、ふたごのルビーを使ってリークの世界へいけ、といわれる。ランの持っているふたごのルビーはリークの世界へ通じる北西の洞くつのカギだったのだ。




▲ライルはリークの世界へいけと、アインに命じる。

北西の洞くつへ

西の洞くつを出て北へ向かえば、すぐに北西の洞くつの入口が見えてくる。入口でふたごのルビーがキラリと光り、アインたちはダンジョン内へ。この洞くつでは強力な武器が手に入るの、忘れずに取っておこう。怒りの剣をアインに、嘆きの爪をミューに装備させれば攻撃力がグーンとアップ。もうひとつの衰れみのナイフはいまのところ使う必要がないが、あとで役に立つ。




▲ふたごのルビーが光ってダンジョン内に。



▲おなじみの工場パターンのダンジョンだ。

ダンジョン自体はそれほど複雑ではないぞ。

北西の洞くつ内部




このダンジョンで手に入るアイテム

怒りの剣、嘆きの爪、哀れみのナイフ

リークの世界へ！

このダンジョンをぬければ、父ケインの故郷、リークの世界だ。洞くつの出口はリークの世界の南東にあるので北上してリークへ向かおう。なつかしのリークは、いま頃どうなっているだろう？…。



▲アインたちは、ついにリークの世界へやってきた。

ダンジョン内に出現する敵キャラ

デイバイド

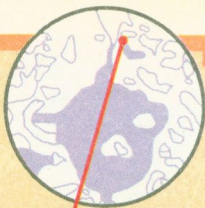


小型ロボットのデイバイドが初登場。こいつはクルリと回転してフォイエ攻撃をかけてくるぞ。小さいが動きも素早いので注意しよう。ランのスライサー二刀流でいきなりやっつけてしまうのがベスト。

リークの世界

13 オラキオの城
リーク

父ケインの故郷、リーク
の城はいま……？



なつかしの町リークだ!!

ああ、リーク、父の故郷よ。この地にアインはいまはじめて立っている。しかし、このもの寂しい雰囲気はなんなのだろう？ 町の中にはひとつこひとり見あたらない。そういえば途中のヒューリ、ヤータにも人影はなかったが……。



▲いまやリークの町にはだれの姿も見えない。


かつて父が住んでいた城の門は閉ざされたままだ。しかし、ケインの息子ならわかるはずだ。どこから城に入ればいいのか。そう、マスターの店から城の地下へ降りていくことができるのだ。




▲マスターの店から地下へ降りることができるぞ。

■ 周辺および地下に出現する敵キャラ ■

ウインカー




ウェザール



フォイエを使うウインカー、ザンを使うウェザールが新たに出現。一度に大量に現れるウェザールはやっかいな敵だ。

リークの城地下




このダンジョンで手に入るアイテム

ディメイト×2、トリメイト、モノメイト

リンと対決だ！

地下の奥にはリナの娘リンが待っている。ケインが去り、後継ぎのいなくなったこの城は彼女が受け継いでいたのだ。アインを見て、オラキオの民を裏切った男の息子となるリン。かくして戦闘が始まるが、勝てばリンは仲間になってくれるのだ。



▲地下の奥に待っていたのは、リナの娘でこの城の女王、リンだった。



おのれ、オラキオの ためを
うらぶった ものどもが なんの ようだ？

▲オラキオの民と、母を裏切ったケインを憎んでいたリンだったが……。

リン 1
ディバイド 3 レイドオクトレグ 3

もう一度、ライルに会え！

リンを仲間にしたら、もう一度砂漠の世界・西の洞くつに戻ってライルに会おう。するとライルは東の世界にある竜のしっぽへいけ、という。ハサタカ、レンソル、ロットを越え、竜のしっぽへ向かおう。



▲ライルの指示にしたがって竜のしっぽへゆけ！

竜のしっぽへ

竜のしっぽはフロトラーンにもっとも近いといわれる岬だ。しかし、ここからフロトラーンに行くためには海を渡らなければならない。舟もないのにどうやって海を渡れば……。

そんなことを考えながら竜のしっぽにいくと、そこに巨大な竜が待っていたのではないか。竜はアインたちを背中に乗せて対岸に運んだ後、その正体を現す。この竜こそライルの変身した姿だったのだ。しかし、力を使い果たしたライルは、ついに息絶えてしまうのであった。ああ……。



▲竜の背中に乗って、フロトラーンのある島へ！



▲かつて、マーリナをさらったのもライルだった。

リンはじつに心強い味方

新たに仲間に加わったリンはとにかく強い。攻撃力、守備力、体力、どれをとってもアイン以上だ。彼女にはダンジョンで手にいれた哀れみのナイフを装備させろ！

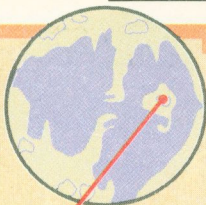
レベル	1	つば	かしこ	106
HP	0	リン	たいりく	103
レベルアップ	12003	メセ	53097	
経験値	143		こうら	211
こころりょく	196		きょく	12
しゅりょく	216			

▲まさに最強の女戦士リン。こいつは心強いぜっ！


東の世界

14 力の城 フロトラーン

失われた科学文明を受け継いでいるといわれる町。



フロトラーンの城下町



フロトラーンの城下町にある店

宿屋	HPの回復とセーブ	ひとり5メセタ	教会	戦意の復活	50メセタ
マスターの店	テクニックの配分	10メセタ		解毒	5メセタ
武器屋		防具屋		道具屋	
ラコニアナイフ	6330メセタ	日食のヨロイ	6100メセタ	トリメイト	500メセタ
ラコニアクロ	8960メセタ	コメットチェスト	6600メセタ	アンティポイズン	10メセタ
ラコニアスライサー	17000メセタ	月食のローブ	7800メセタ	イグザオカリナ	50メセタ
ラコニアソード	15000メセタ	星座のベスト	4100メセタ		
レーザーキャノン	19700メセタ	聖櫃の盾	3900メセタ		

ロケット発着場へ！

ついにアインたちはフロトラーンにやってきた。ここからサテライトにいけることを信じて……。

しかし、町の人に話を聞いてみると、サテライトは永遠の平和の世界ではないらしい。ロボット軍はサテライトからやってくるというのだ。フロトラーンの城も、ロボット軍に乗っ取られてしまったという。

はたしてサテライトでなにがおこっているのか？ 城から地下へ降りていけばサテライトへ向かうロケットの発着場がある。最強の装備をととのえてロケット発着場へ向かうのだっ！



▲この城の地下からサテライトへいけるらしいが、サテライトでは異状事態が!?



▲いま暴れまわっているロボット軍は、サテライトからやってきたらしい。

周辺に出現する敵キャラ

フロトラーンの周辺、およびフロトラーン城と地下に出現する新キャラをまとめて紹介しよう。どれもかなりの攻撃力と体力をもった強力なロボットたちだ。HPにはつねに気をくばっておこう。

ゲルアーマー




アイスオクトレグ



キートロード




パネル




バイト



フロラーンの城



ロケット発着場



このダンジョンで手に入るアイテム

トリメイト

フロラーン以降は、次の章になるまでセーブができない。
 城に乗り込む前に、最強の武器・防具をそろえ、ある程度レベルアップさせておこう。

ロケットに乗り込め!


サテライトゆきのロケットは地下のいちばん奥で、アインたちがくるのを待っている。しかし、その手前では、ロケットの番をしている男が通路をふさいでいる。だれでもかかれてもロケットに乗せてくれるわけではないのだ。

でも、心配は無用。アインたちは力のトパーズを持っているんだからね。そう、力のトパーズこそロケットの乗船許可証なのだ。おかげで男もすんなり通路を開けてくれて、アインたちは発着場へ。いよいよロケットに乗り込むときがきたのだ!



おお! それは、「ちからのトパーズ」!
これは、うちゅうせんのもちめしのしるし!


▲力のトパーズを持っている
れば、ここを通れる。



▲さあ、ロケットに乗り込む
のだアインよ。

ついに宇宙へ!

アインたちが乗り込むとロケットはすぐに動き出す。地下からフロトラーンの噴水をぬけて大空へ飛び立つロケット。いよいよ宇宙へ! そこでアインたちは驚くべきものを見た。いままで彼らが過ごしていた世界とは……。その姿は、キミ自身の目で確かめてくれ!



▲アインらを乗せ宇宙へと
飛び立つロケット。そこで
アインたちが見たものとは
いったいなに?




シーレン「サテライトに めりこみます。」

15 サテライト (青の月)

アインたちを乗せたロケットは、天空に浮かぶ青い月、サテライトへと向かう。永遠の平和の世界と呼ばれたサテライトだが……。


ここがサテライトだ！

ついにアインたちはサテライトに降り立った。そこは神殿を思わせる夢幻の世界。しかし、いたるところにロボット軍団が……。やはりここも平和の世界ではなかったのか。やがて地下に降りる階段が見えてくるぞ。



▲いくつかの階段を昇って進んでいこう。

サテライト



地下に待つものは？


階段を降りるとそこは巨大なダンジョンだった。碁盤目状に通路がはりめぐらされているが、いたるところに穴が開き、思うように前へ進めない。はたしてこの奥にはなにが待っているのか？ アインの胸は期待と不安で高鳴る。



▲穴の開いている通路は進むことができないぞ。

このダンジョンで手に入るアイテム


銀のバンダナ、ロングブーツ




サテライトに出現する敵キャラ

サテライトに出現する敵キャラは、いままでの敵とはくらべものにならないくらい強い。危なくなったら先へ進むのをあきらめて、フロトランへ引き返すことも大切だ。地下には恐怖の空手女ロボット、アスチルスが登場する。

ネオウインカー




ウェザール2



レッドティバイド




アスチルス



最後の敵サイレンが登場!!

巨大ダンジョンの奥に待っていたのは、シーレンと同タイプのロボット、サイレンだった。1000年前、アンドロイドのミューンとともにオラキオにつかえたロボットである。しかしライアによってサテライトごと宇宙の彼方へ吹き飛ばされたサイレンは、復讐の鬼と化していた。月の石と月の涙によってサテライトがもとの状態に戻されたのをきっかけに、サイレンは復讐を開始。ライアの民を滅ぼすため、このサテライトからロボット軍団を送り出していたのである。まさにおそろべきはサイレン……。



▲サテライト地下の奥に、1体のロボットが……。



1000おんもの おんた わたしは まった！
ライアに ふくしゅうする ひが くることと！」


▲すべてはサイレンの復讐だったのだ。

サイレンと対決だ!

すべてを話し終わったサイレンは、ライアの血を引くアインにも襲いかかってくる。はたしてアインはサイレンに勝てるのか？ さらにその後の展開は？ それは、キミ自身プレイして確かめてくれ。



▲サイレンとの凄絶な死闘が展開されるぞ!



さて、このあとの展開は？

この章のラストにはケインの章と同じようにアインの結婚が待っている。相手はランかリンのどちらか。ランを選べば三代目はシーン・ル・シールが主人公となり、リンを選べば三代目はノイン・サ・リークが主人公となる。シーンとノインの冒険については下巻で攻略。1ヵ月後に発売される、『セガ・ゲーム アタックマニュアルブック ファンタシースターIII下巻』の発売を待ってくれ。



▲アインが結婚相手として選ぶのは、ランか、リンか？



▲ランと結婚するとシーンが主人公となる。 ▲リンと結婚するとノインが主人公になるぞ。

1章のおわりでリナを選ぶと？

ケインの章のラストで結婚相手にリナを選んでいたら、ゲームの展開はどうなっていたんだろう？ だれでも気になることだよな。もし、ケインがリナと結婚していたら、リンは存在しなかったはずだし、サイレンと戦う必要もなかったはずだ。

じつは、ケインがリナと結婚するとレイン・サ・リークという子供が生まれ、二世代目はリークの城からスタート。アインの章とはまったく違った冒険が展開される。このレインの冒険については、下巻でくわしく紹介するぞ。



▲ケインがマーリナではなく、リナを選んでいたら？



▲二世代目の主人公は、レイン・サ・リークに！

セガ・メガドライブ
アタックマニュアルブック

ファンタシースター3

—時の継承者—

上巻



電話での質問は受けつけておりません。

ゲームに関する質問は官製ハガキで下記までお送り下さい。

〒230 神奈川県横浜市鶴見区市場大和町4-5

メディアミックス 「ファンタシースターIII」 質問係

企画／メディアミックス

構成・文／野村宏平

表紙・本文レイアウト／大橋ひろし

写植／パンアート

イラスト／青木みわ、福留朋之

協力／(株)セガ・エンタープライゼス(田中・開発グループ)

編集担当／市川英子

©SEGA1990

発行人／佐々木崇夫

発行／株式会社徳間書店

〒105-55 東京都港区新橋4-10-1

☎(03)433-6231(代)

印刷／図書印刷株式会社

■本誌の掲載の記事、図版の無断転載
を禁じます。

©徳間書店

アタック
マニュアルブック


PHANTASY STAR III



徳間書店

テレビランドわんぱく

ファンタースターIII
公式ガイドブック



セガ初の公式ガイドブック。
P S IIIの世界を大公開!!

好評発売中 500円

発行日 1990年7月10日 初版

発行人 佐々木崇夫

発行所 株式会社徳間書店

〒105-55 東京都港区新橋4-10-1

印刷所 図書印刷株式会社

©SEGA1990

アタック
マニュアルブック

PHANTASY STARIII



定価

490円

(本体476円)

徳間書店