



WM-01

WEB MANUAL

[Geschichte](#)

[Steuerung](#)

[Hauptspiel](#)

[Online-Rangliste](#)

Die Affeninsel ist friedlich ... Oder so war das zumindest, bevor der böse Weltraumpirat Kapitän Krabbuziner auftauchte! Der gemeine Bösewicht hat sich einfach mit dem wertvollsten Schatz der Affen aus dem Staub gemacht – der goldenen Banane!

AiAi und seine Freunde hatten diesen Schatz nach einer langen gefährlich Reise gehoben. Natürlich lassen sie jetzt nicht zu, dass sich irgend so ein Weltraum-Heini einfach damit davon macht! Ist doch klar!

Doktor



GonGon



AiAi



MeeMee



Baby

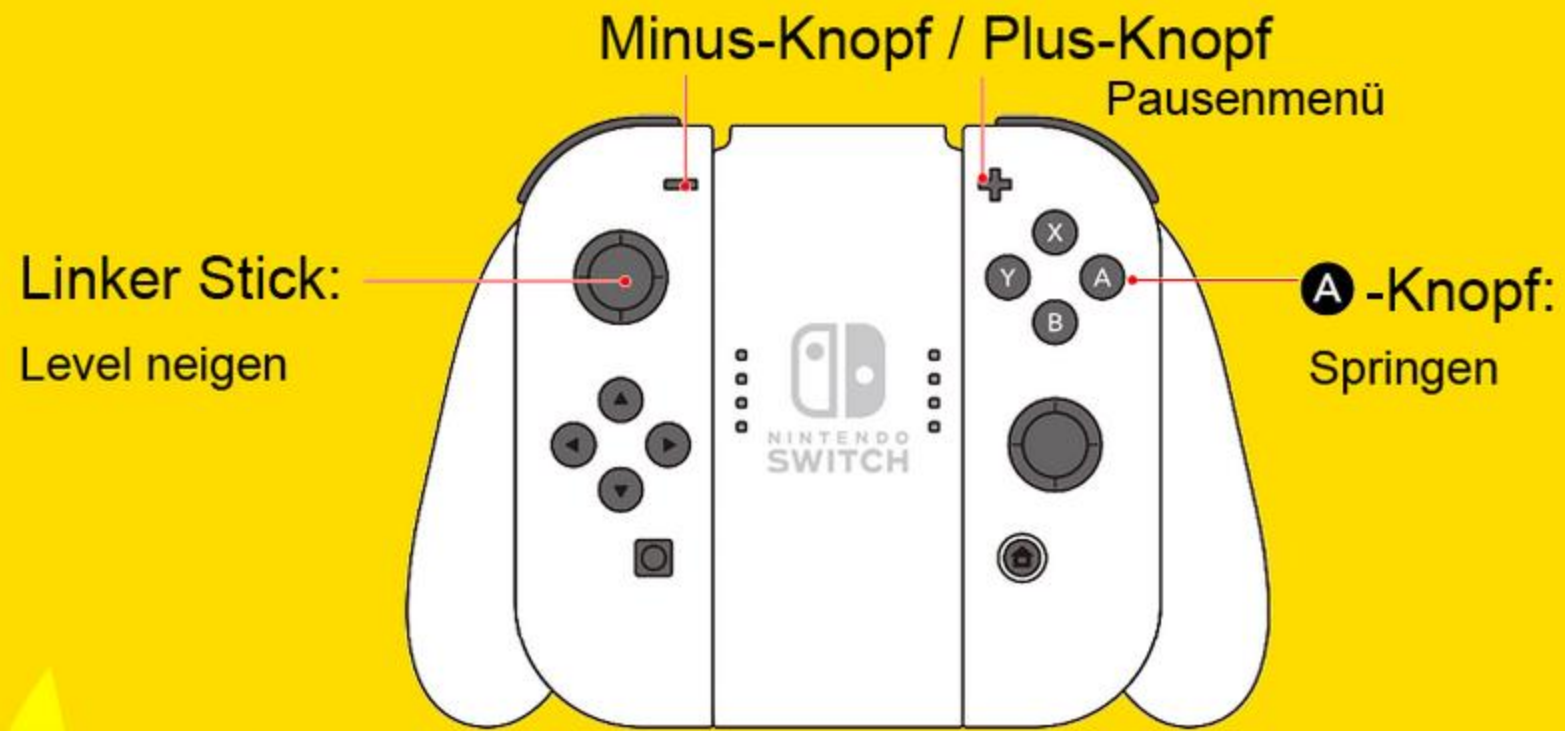


YanYan

Und so beginnt für AiAi und seine Freunde ein neues Abenteuer!

Steuerung im Hauptspiel

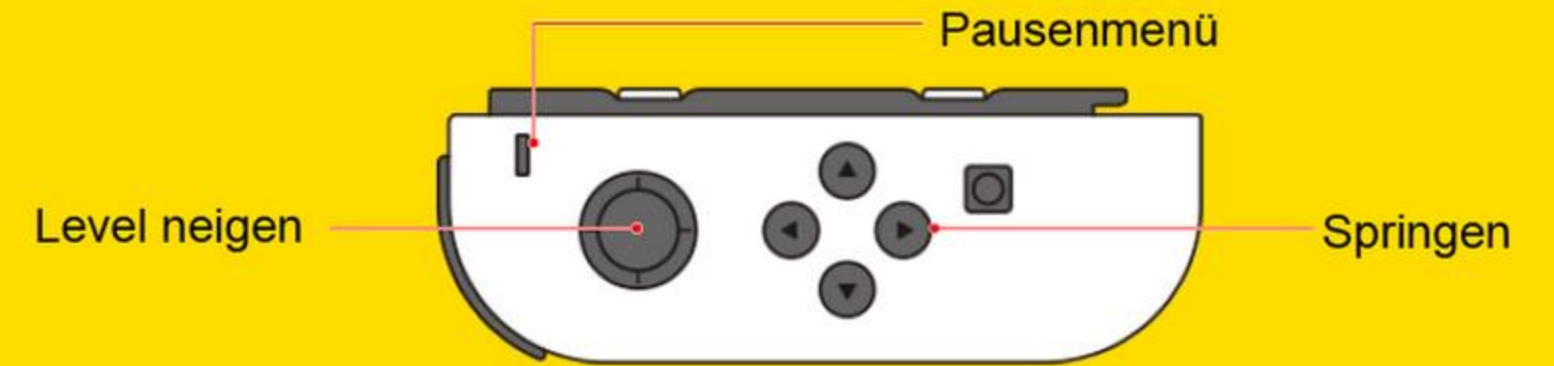
Bei angeschlossener Joy-Con™-Halterung



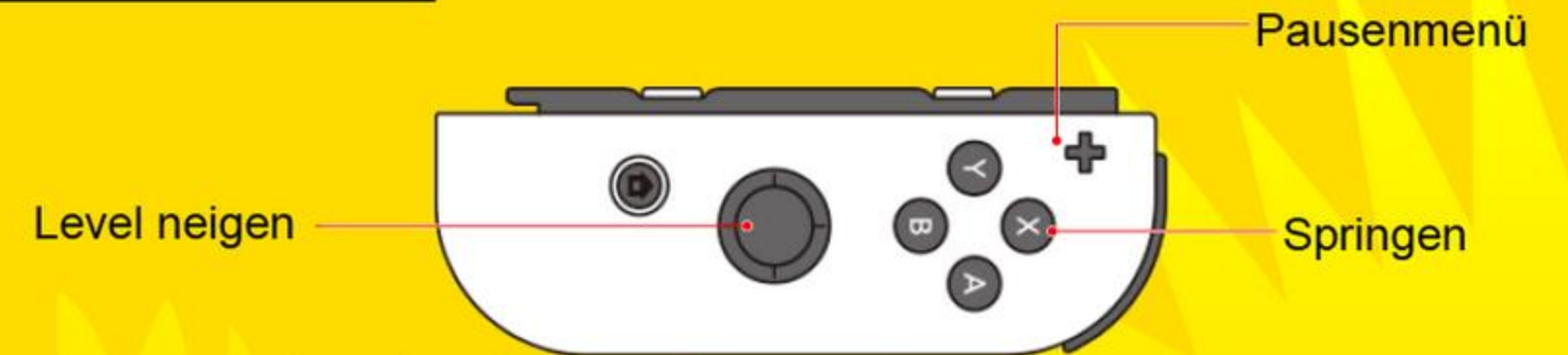
*Eine ähnliche Steuerung gilt auch für den Nintendo Switch Pro Controller.

Du kannst die Joy-Cons außerdem nutzen, wenn sie nicht an der Konsole angebracht sind.

Joy-Con (L)

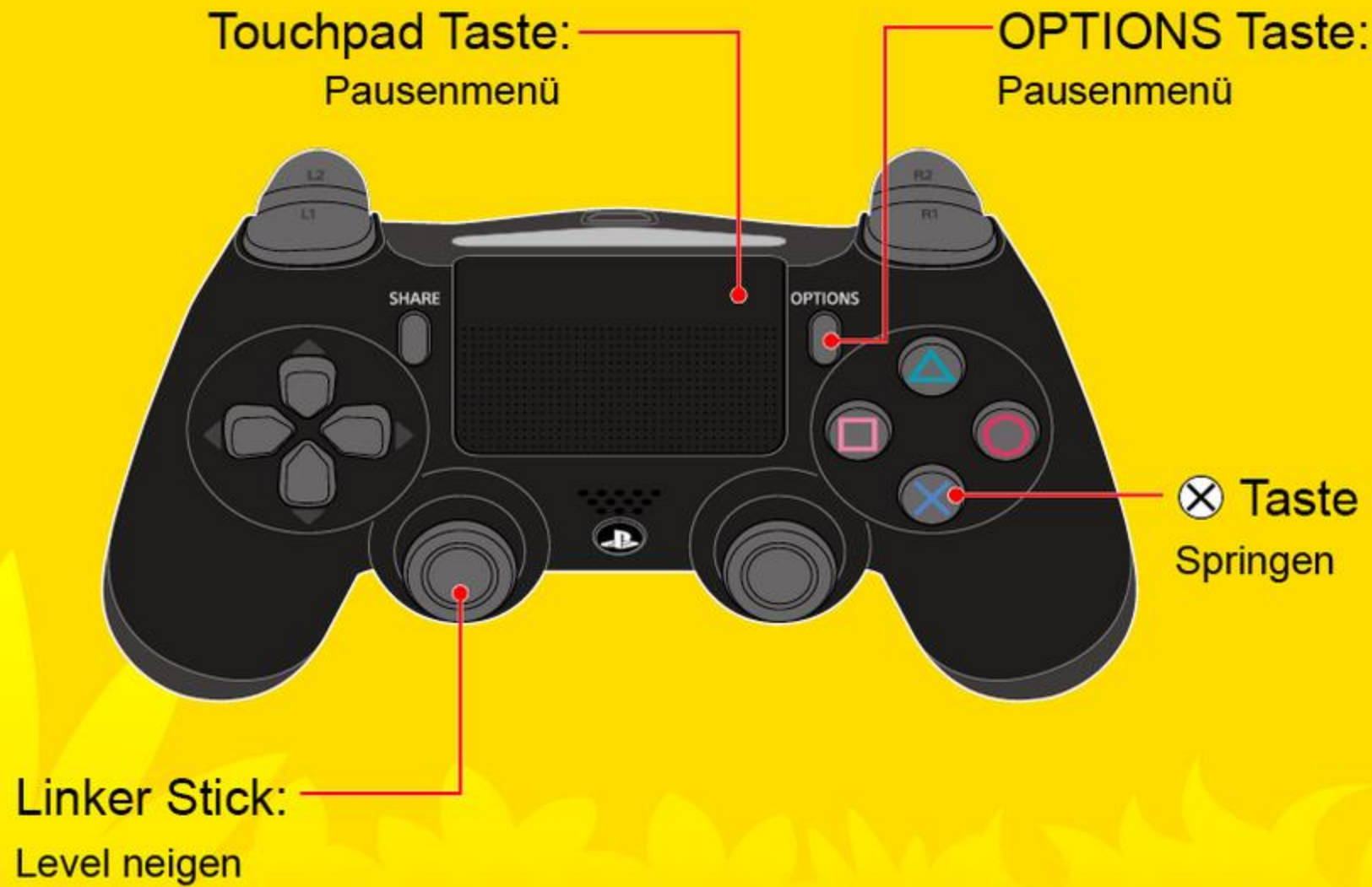


Joy-Con (R)



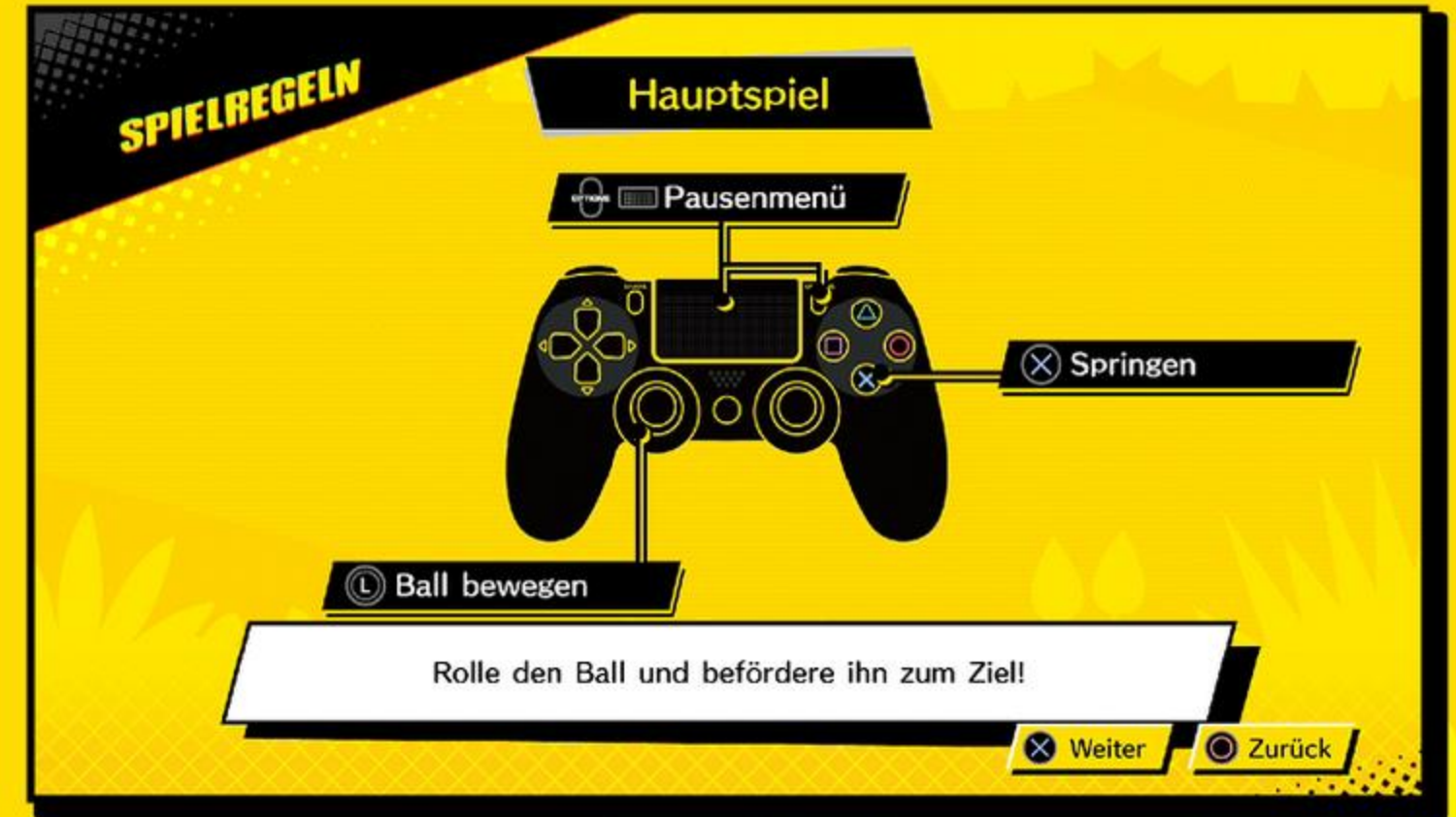
Steuerung im Hauptspiel

Wireless-Controller (DUALSHOCK®4)



Steuerung bei Partyspielen

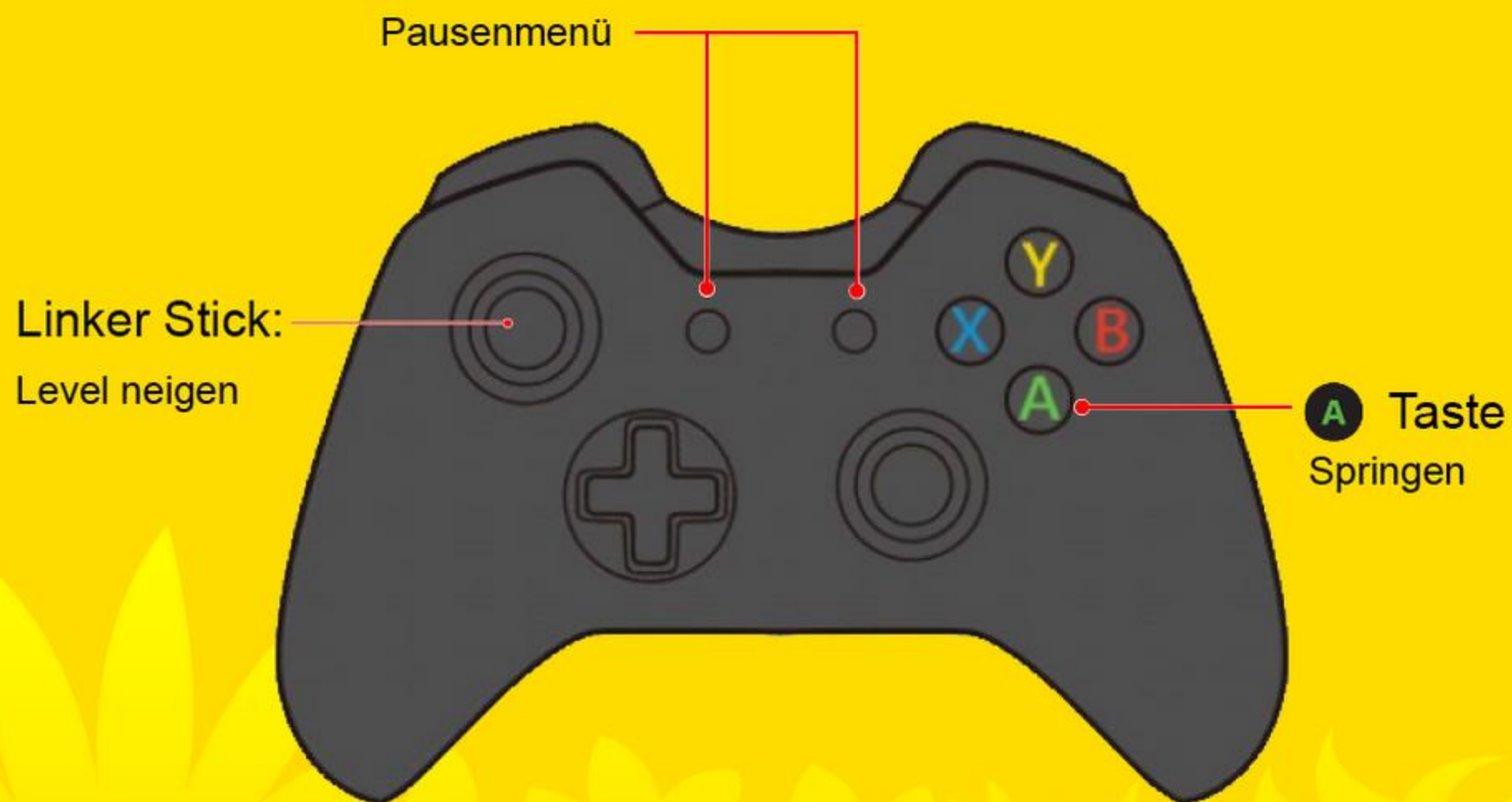
In Partyspielen wird die Steuerung vor Beginn jedes Spiels angezeigt.



In manchen Spielen können vier Spieler gleichzeitig spielen, in anderen muss man sich allerdings abwechseln.

Steuerung im Hauptspiel

Wireless-Controller Xbox One



Steuerung bei Partyspielen

In Partyspielen wird die Steuerung vor Beginn jedes Spiels angezeigt.



In manchen Spielen können vier Spieler gleichzeitig spielen, in anderen muss man sich allerdings abwechseln.

Hauptspiel

Dies ist der Haupt-Einzelspielermodus.

Charakterauswahl

Wähle zuerst einen Charakter aus. Jeder hat seine eigenen Stärken und Schwächen. Falls du in einem Level nicht weiterkommst, solltest du es mit einem anderen Affen probieren!



AiAi

Ausbalanciert. Durchschnittliche Sprungkraft und Geschwindigkeit. Für den Anfang stellt er einen guten Affen dar, da seine Werte ziemlich im Normalbereich sind.



MeeMee

Ausbalanciert. Ähneln AiAi. Allerdings kann sie ein bisschen besser springen.



Baby

Als kleines Äffchen muss er den kleinsten und somit leichtesten Ball nutzen. Dadurch ist er schneller unterwegs.



GonGon

Er nutzt den größten und schwersten Ball. Dadurch haut er einfach alle Hindernisse um und kriegt kaum einen Kratzer ab. Allerdings hat er's dadurch nicht so mit Springen und schnellem Vorankommen.



YanYan

Zwar ist sie nicht die Schnellste, aber dafür springt sie wie eine 1. Aber Achtung vor Hindernisse. Die können sie schnell aus der Bahn werfen.



Doktor

Zwar gehört er der älteren Generation an, doch ist er einer der schnellsten hier. Die kleinste Neigung reicht aus und schon düst er davon.

Je weiter du im Spiel fortschreitest, desto mehr Charaktere wirst du freischalten.

Hauptspiel

Welten und Level

Als nächstes musst du deine Welt auswählen. Am Anfang kannst du leider nur Welt 1 auswählen, aber je mehr Welten du abschließt, desto mehr schaltest du frei. Insgesamt gibt es acht Welten.

Jede Welt besteht aus acht Leveln. Schließt du vier Welten ab, wird ein Bonus-Level ausgelöst. Versuche es abzuschließen, denn dann regnet es Bananen!



Hast du alle acht Level abgeschlossen, wird es Zeit, sich dem Boss zu stellen. Finde seinen Schwachpunkt und dann auf ihn mit Gebrüll! Wirf dich ihm durch Springen oder andere Methoden entgegen. Besiegst du den Boss einer Welt, gilt die Welt als abgeschlossen.



Abschlussmedaillen und Championmedaillen

Schließt du alle Level einer Welt zum ersten Mal ab, erhältst du eine Abschlussmedaille. Zusätzlich erhältst du eine Championmedaille, wenn du alle Level der Reihe nach und ohne ein Weiter abschließt.

Im linken oberen Bildschirmbereich wird ein Medaillen-Symbol sowie der Text "in Bearbeitung" angezeigt. Dies zeigt dir an, dass du auf dem besten Weg zu einer Championmedaille bist. Wählst du "Levelauswahl" oder "Erneut versuchen", verlierst du jeglichen Fortschritt, den du bei deiner Jagd auf eine Championmedaille gemacht hast.



Gegen die Zeit

In diesem Modus trittst du gegen andere Spieler aus der ganzen Welt an und kannst herausfinden, wer die schnellste Streckenzeit schafft. Schließe alle Level einer Welt hintereinander ab und vergleiche deine Streckenzeit mit anderen Spielern.

Streckenwahl

Nachdem du deinen Charakter ausgewählt hast, musst du deine Strecke auswählen. Wähle eine der drei Strecken unten aus.



Einfache Strecke - Diese Strecke kannst du von Anfang an auswählen. Spiele alle Level aus Welt 1 hintereinander.

Standard-Strecke - Diese Strecke wird freigeschaltet, je mehr du im Spiel voranschreitest. Spiele alle Level aus Welt 1 bis 5 hintereinander.

Experten-Strecke - Diese Strecke wird freigeschaltet, je mehr du im Spiel voranschreitest. Spiele alle Level aus dem Hauptspiel hintereinander.

"Gegen die Zeit"-Regeln

Die Grundregeln sind die gleichen wie im Hauptspiel. Wenn du "Erneut versuchen" auswählst, obwohl du keine Versuche mehr hast, musst du wieder beim ersten Level einer Strecke anfangen (deine Zeit wird auch dabei zurückgesetzt).



Sobald du das letzte Level auf jeder Strecke abgeschlossen hast, wird deine Gesamtzeit angezeigt und in die Rangliste eingetragen (Internetverbindung benötigt).



Zehnkampf

In diesem Modus spielst du 10 Partyspiele hintereinander und trittst gegen andere Spieler aus der ganzen Welt an. Wer die meisten Punkte erzielt, gewinnt!

Nachdem du deinen Charakter ausgewählt hast, wird dir die Liste der Partyspiele angezeigt. Du spielst alle Spiele von Anfang bis Ende in einem Rutsch durch.



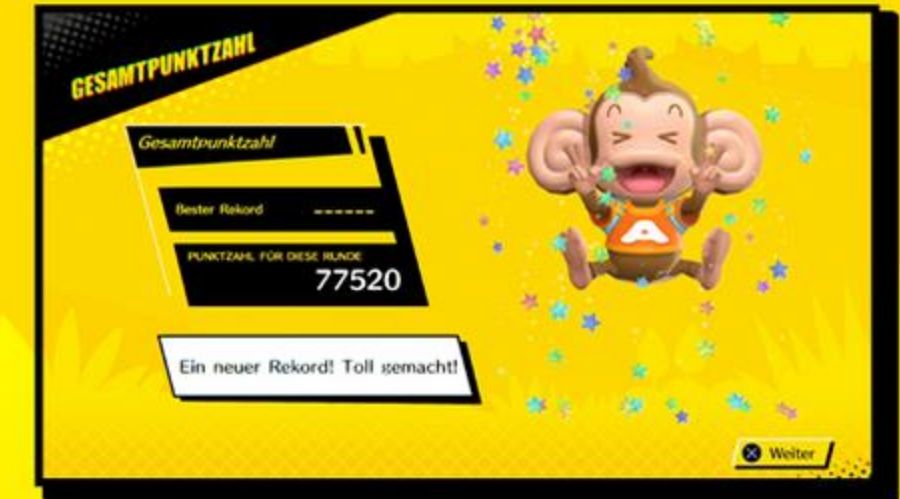
Decathlon-Regeln

Die Grundregeln sind die gleichen, wie in den normalen Partyspielen, aber die Ergebnisse werden in einen allgemeinen Punktestand um- und dann zusammengerechnet. Außerdem gibt es in diesen Spielen kein "Game Over". Wird das Spiel beendet, weil dir die Zeit ausgegangen ist, wird da Ergebnis umgerechnet und deinem Punktestand hinzugerechnet.



Mit jedem beendeten Spiel wirst du zur Liste der Partyspiele zurückgeleitet. Hier kannst du deinen Gesamtpunktstand einsehen. Sobald du bereit für das nächste Spiel bist, musst du einfach nur mit dem nächsten Spiel weitermachen.

Sobald du alle Partyspiele abgeschlossen hast, wird dir dein Gesamtpunktstand angezeigt und in den Ranglisten eingetragen (Internetverbindung benötigt).



Online-Rangliste

Du kannst dir deinen Platz in der Rangliste sowie den Punktestand anderer Spieler weltweit ansehen. Diese Funktion benötigt eine Internetverbindung.



Du kannst dir auch deinen Rang für "Gegen die Zeit" und "Zehnkampf" ansehen. Wähle aus, welchen Modus du dir gerne ansehen möchtest.

In jedem Modus kannst du zwischen der Freundes-Rangliste und der Welt-Rangliste wechseln.



Warnung zur Nutzung von Netzwerkfunktionen

- Der Online-Dienst in diesem Spiel kann nicht für die Qualität deines Netzwerkes garantieren. Abhängig von deiner Umgebung kommt es ggf. zu Verzögerungen und Verlust von Daten sowie Verbindungsabbrüchen. Wir tragen keine Verantwortung für Verlust oder Schäden, die ggf. bei Problemen oder Verbindungsabbrüchen im Zusammenhang mit der Nutzung unserer Online-Dienste entstehen.
- Bitte beachte, dass wir diesen Dienst in der Zukunft ggf. abschalten können.
- Durch Nutzung des Online-Dienstes in diesem Spiel können andere Spieler den Benutzernamen sowie die Online-ID, die auf deiner Konsole registriert wurde, einsehen. Bitte gib keine persönlichen Informationen wie deinen echten Namen oder deine Telefonnummer an. Bitte benutze auch keine Namen, die anderen Spielern unangenehm sein könnten.

© SEGA

DynaFont is a registered Trademark of DynaComware Taiwan Inc.



"PS", "PlayStation", "PS4" and "DUALSHOCK" are registered trademarks or trademarks of Sony Interactive Entertainment Inc.

"Sony Entertainment Network" is a trademark of Sony Corporation.

Library programs ©Sony Interactive Entertainment Inc.

Nintendo Switch is a trademark of Nintendo.

Unauthorized copying, reproduction, rental, pay for play, public performance or transmission of this game is a violation of applicable laws.