

SS11

破關
完全
攻略

遊戲基礎知識詳解
破關完全攻略
各城鎮販賣品一覽
女性角色寫真照片

建議售價 180 元



LUNAR



●本冊所登載圖片・故事・其版權皆各州發行人所有。

銀河之星

銀河之星

- 銀河之星的世界 002
- 人物介紹 004
- 操縱器使用方法 010
- 遊戲開始方法 011
- 遊戲基本流程 013
- 遊戲基本畫面 014
- 戰鬥中的操作方法 019
- 裝備品 022
- 魔法 025
- Q & A 028
- 攻略篇 029
- 中日譯名對照表 055
- 各城鎮販賣品一覽表 061
- 最後迷宮地圖 069



銀河之星世界

天上發出藍色星光的神秘世界「LUNAR」……

這個世界受到雅典娜女神(アルテナ)的恩澤，所以魔法好像是日常生活的一部分。幾乎每個人都會使用魔法，只是程度不同而已。人人在日常生活中利用魔法來升起小火、小風。成為其力量根源的是，與空氣及水一樣充滿在整個大地及大氣的雅典娜女神的魔力。君臨此魔法世界頂點的是守護著雅典娜女神的最強魔法生物・龍之一族。他們是地水火風的精靈之王，也是其魔力的具體存在。傳說若要成為統一這些龍羣，守護此世界的龍王，就必須通過龍之武練……





北方開拓民之村—布爾格村(ブルグ)。該村偏遠處的小高丘上，有一座埋藏著十五年前過逝的傳說英雄親主·達因(ダイン)的紀念墓碑。在墓碑前，有一個紅髮隨著遠方陌生土地吹過來的風飄揚，正在瞭望眼下遼闊世界的少年。他叫阿雷斯(アレス)。這個在達因的故鄉出生成長的少年，自幼就崇拜達因，夢想自己有一天也能出去冒險。

這是接近女神祭典的某一天。村長的兒子拉姆斯(ラムス)提議去白龍洞窟冒險。阿雷斯終究壓抑不了天生的好奇心。就這樣阿雷斯與情梅竹馬的少女羅娜(ルーナ)、拉姆斯以及愛鬥嘴的朋友——神秘的生物那爾(ナル)一起，前往傳說魔法生物龍所棲息的洞窟。前往達因曾接受龍之試驗的場所……

人物介紹

在阿雷斯的冒險中，以蘿娜（ルーナ）及那爾（ナル）為首，有許多一起旅行的同伴們。在此加以介紹！

阿雷斯（アレス）

本篇的主人公。在北方開拓農民之村——布爾格村（ブルグ）出生成長的十五歲少年。雖然有時會優柔寡斷，但性格開朗，凡事都能坦然接受。崇拜出身於布爾格村的龍主·達因（ダイン），下定決心有一天自己也要出去冒險。



憧憬成為英雄而出發冒險
的未來龍主！

蘿娜 (ルナ)

本篇的女主角。阿雷斯的青梅竹馬，現年十五歲的少女。十五年前還是嬰兒的蘿娜被丟在阿雷斯家門前，被阿雷斯的父母收養，當成阿雷斯的妹妹般地扶養。平常總是好像忘了過去似地，表現出一副開朗樣子的野丫頭。對阿雷斯總是裝成一副大姐姐的樣子。

開朗精神飽滿值得信賴，
愛唱歌的善良少女

愛講話好奇心旺盛，
正體不明不可思議的傢伙！

那爾 (ナル)

如同全身長滿羽毛的貓般的不可思議的生物。很愛講話，好奇心強烈，太愛管閒事。喜歡美女，最討厭被當作貓來對待。



那修 (ナッシュ)

暗戀著米雅的魔法使。自稱是加雷恩 (ガレオン) 的弟子，菁英中的菁英。是個自尊心高，喜歡裝模作樣令人作嘔的自大者。但是，底子裡很懦弱，很想要有朋友。

米雅 (ミア)

魔法都市 (ヴェーン) 的魔法公會 (魔法ギルド) 的現任會長米莉安 (レミア) 的獨生女。潛藏有相當出色的魔法才能，但是對自己的能力完全沒有自信。好像被期望成為下任會長的壓力壓得喘不過氣來。雖然懦弱文靜，但實際上擅長攻擊系魔法。



自稱加雷恩的弟子，
魔法都市的年輕魔法使



下任魔法公會會長
有點懦弱的姑娘

奇力 (キリー)

差不多十八歲，盤據南薩斯 (ナンザス) 關口的山賊頭子。喜歡挑釁，亂強的。太過自信，最喜歡杯中之物及女色。但唯獨拿青梅竹馬的潔西卡 (ジェシカ) 沒輒。經常吵架卻牽連不清。平常老是喋喋不休，但一旦有事時又是好漢一條。

女人、酒、打架是他的專長。
大膽無畏的山賊頭頭

潔西卡 (ジェシカ)

祭拜雅典娜女神 (アルテナ) 神殿的見習神官。是原是海盜的四英雄之一。自由都市 (メリビア) 的總督梅爾 (メル・デ・アルカーク) 的獨生女。在父親面前總是裝成一副乖乖女的樣子，但其實是個母老虎。從嚴格的神官學校失去蹤影，讓大家都很傷腦筋。

裝成乖乖女的母老虎
是總督梅爾的獨生女





拉姆斯〔ラムス〕

布爾格村(ブルグ)村長的兒子·阿雷斯的壞朋友。欲望是別人的兩倍，成為大富翁是他的夢想。邀阿雷斯前往白龍洞窟。

雷克〔レイク〕

自稱流浪漢。豪放爽快，神出鬼沒，真面目不知為何的神秘劍士。雖然不會使用魔法，但劍術真是高絕。

洛伊絲〔ロウイス〕

從魔法都市的魔法公會所派遣來自由都市(メリビア)的女占卜師。特徵是說話時有點像小惡魔，好像好把人吃下去的獨特樣子。和那修(ナッシュ)好像是老朋友……



菲希雅〔フェイスア〕

擔任祭拜雅典娜女神(アルテナ)神殿的雅典娜大神殿的神官長。擔任神官長相當稱職，總是保持一副冷靜的樣子。幫助前往魔法都市的阿雷斯一行人。





加雷恩 [ガレオン]

魔法都市的魔法公會的宰相。與龍主·達因一起拯救世界的四英雄之一。在達因已死的現在，成為世界最強的魔法戰士。是個沈著冷靜的完美主義者。

梅爾 [メル・デ・アルカーク]

統治自由都市(メリビア)的豪放爽快的獸人，四英雄之一。原來是在自由都市周圍搶劫的海盜的頭目。現在被稱為總督梅爾，受到每個人的尊崇。




所謂的四英雄……

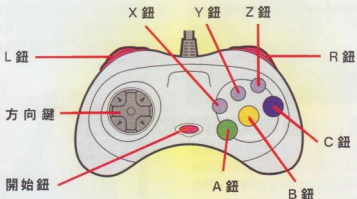
是指在雅典娜女神(アルテナ)的指揮之下，一起為拯救世界而戰鬥的四個英雄。這四個人是出生於布爾格村(ブルグ)的龍主·達因、統治自由都市(メリビア)怪力無雙的梅爾、魔法都市魔法公會的現任會長米莉安(レミア)以及達因的好朋友——魔法都市的宰相大賢者加雷恩。

白龍 [ファイディ]

十五年前，與龍主·達因一起戰鬥的白龍。為守護雅典娜女神(アルテナ)的龍之一族。給予造訪白龍洞窟的阿雷斯一行人進行成為龍主的最初的試練。



操縱器使用方法



【通常畫面】

- 方向鍵……使用於人物的移動。
- 開始鈕……遊戲的開始。
- A 鈕……開啓主要選單。
- B 鈕……表示人物的狀態。取消選擇。（一開始走，狀態就會被消去。還有，若在一定時間內未輸入任何東西就會被自動表示出來。）
- C 鈕……與人對話。調查事物。決定選擇。

【開啓著主要選單時】

- 方向鍵……使用於選擇項的選擇，和游標操作。
- B 鈕……取消選擇。
- A・C 鈕……決定選擇。
- L・R 鈕……使用於人物的變更。

【進行對話時】

- A・B・C 鈕……讓對話往前走。
- X・Y・Z 鈕……暫時變更「訊息傳送」。
- L・R 鈕……暫時變更「訊息速度」。



遊戲開始方法

◆遊戲的起動方法

請將『銀河之星』的 CD 確實地安裝到 SS 主機內。

請按下主機的開機鈕。電視畫面上會開始『銀河之星』的示範畫面。



◆遊戲開始方法

在示範畫面中按下開始鈕，就會出現『銀河之星』的標題畫面。

若想從頭玩『銀河之星』，請選擇「NEW GAME」之後按下開始鈕，畫面上會出現序幕電影。若想從上回存檔處開始，請選擇「LOAD START」後按下開始鈕。會切換至資料的選擇畫面。請將游標移到想讀取的資料處按下 C 鈕決定。



SAVE GAME/LOAD GAME


◆ 存檔方法   

若想在遊戲途中存檔，請打開主要選單，從「ナル（那爾）」的指令選擇「システム（系統）」後再選擇「セーブ（存檔）」。當畫面切換到執行存檔的畫面後，請將游標移到想存檔的地方按下 C 鈕決定。存檔完成後，請利用 B 鈕返回通常畫面。

資料的存檔數量，SS 主機 RAM 和記憶卡 RAM 各可存 3 個，合計共可存到 6 個。若想在記憶卡 RAM 上存檔，請在打開電源之前先將記憶卡 RAM 插入主機。

◆ 讀檔方法   

在遊戲途中，若想從存檔的資料處重玩時，請打開主要選單，從「ナル（那爾）」的指令中選擇「システム（系統）」後再選擇「ロード（讀取）」。當畫面切換至執行讀取畫面後，請將游標移到想讀取的資料處按 C 鈕決定。



主機 RAM 已存滿檔案，遊戲無法存檔

Q：正想開始遊戲時，竟出現了「因主機 RAM 的空白容量不足，已無法存檔」的訊息。這時我該怎麼辦？

A：請在主機未裝入 SS CD 的狀態下打開電源。此時會出現 SS 的選單畫面。請選擇上段正中央的指令「保存資料畫面」，消去主機 RAM 所不要的資料，增加空白容量。若空白容量在 129 以上，便可存入『銀河之星』的遊戲資料。還有，要是有意義卡 RAM，也可不必消去資料，將其複製在記憶卡 RAM 中。此外，也可直接將『銀河之星』的資料儲存於記憶卡 RAM 中（最多 3 個）。

遊戲的基本流程

◆在城鎮和村莊做好冒險的準備

『銀河之星』，是以少年阿雷斯（アレス）為主人公的RPG。遊戲者們將要操作著阿雷斯展開各種冒險。

RPG 遊戲中，在城鎮收集情報是件很重要的事。一抵達新的城鎮，就要積極地和城鎮裡的人們對話。如此一定可獲得冒險時所不可或缺的重要情報。有時也許還會遇上協助阿雷斯冒險的值得依靠的同伴。此外，在城鎮中也可進行體力的回復、裝備品和道具的買賣。



- 體力的回復……『銀河之星』中可藉著向「女神像」祈禱來回復體力。在「女神像」面前按下C鈕，HP和MP就會回復到最大值。
- 裝備品的買賣……裝備品的買賣可在武器屋進行。請向武器屋的主人攀談。
- 道具的買賣……道具的買賣可在道具屋進行。請向道具屋的主人攀談。

◆在迷宮中打倒怪獸找尋寶物

阿雷斯為了成為「龍主（ドラゴンマスター）」，必須通過各式各樣的試練。大部分的試練都是在迷宮中的探索，那裡盤據著許多凶惡的怪獸。打倒怪獸、躲過眾多的陷阱、取得深藏於迷宮內部的寶物。阿雷斯和同伴們藉著通過這些試練累積了許多經驗，逐漸成長為一位不愧為身為龍主身分的英雄。

◆等在冒險前方的是……

阿雷斯的最終目標並非只是成為一名龍主而已。其他的目標想必會隨著冒險的進行而逐漸明朗化。

遊戲基本畫面

◆主要選單的看法



在通常畫面按下 A 鈕就會出現主要選單。

主要選單中會顯示出指令的圖示、各個人物的狀態、現在的所持金、裝備品、所持品等表示。要選擇人物，可使用方向鍵的的左右或 L · R 鈕。各人物的指令可利用方向鍵的上下來選擇。

狀態數值的看法

通常畫面中右下方所顯示的各人物的狀態有等級、現在的 HP、現在的 MP 等 3 種。HP 與 MP，以數值的顏色來表示已達到最大值的百分比。100% 的時候以綠色表示、50 ~ 99% 的時候以白色表示、25 ~ 49% 的時候以橙色表示，而 0 ~ 24% 時則以紅色表示。務必要先確實掌握住人物的狀態。



◆主要選單的指令

主要選單的指令中，有那爾（ナル）可使用的指令和阿雷斯（アレス）等其他人物能使用的指令。



那爾能使用的指令

那爾能使用的指令和其他人物的不同。牠能使用的指令有「システム（系統）」、「道具」、「作戰」、「陣形」等4種。



系統

可進行遊戲的存檔、讀檔和設定。



存檔

進行遊戲的存檔。請在存檔畫面中選擇想存檔的地方後按下C 鈕。



讀檔

進行遊戲的讀檔。請在讀檔畫面中選擇想讀檔的資料後按下C 鈕。



設定

進行遊戲的設定。設定「聲音」、「重新排列」、「訊息傳送」、「訊息速度」。一旦將「訊息傳送」設定為自動，無須按鈕，訊息也會自動傳送。即使有一部分為了畫面演出的效果而設定成手動，但有時也會以自動傳送。



道具

可使用道具、或將道具交給其他人物。那爾可擁有的道具多達96個。



使用道具

使用所持有的道具。請選擇想使用的道具和對象人物。此時，道具的名字和說明若是白色的表示可以使用，若是灰色的表示無法使用。



交付道具

將手中的道具交給其他人物。請選擇想交付的道具和對象人物。此時，人物若背面畫面，表示他的所持物已達飽和狀態，無法交付。可交給面向畫面的人物。還有，站著的人物表示他可以裝備此道具。



捨棄道具

可捨棄手中的道具。此時，道具的名字和說明為白色時，表示可以捨棄。為灰色時，表示它是重要道具，不可捨棄。



作戰

戰鬥時的作戰可從 I 登錄到 III。若選擇戰鬥時會登錄過的作戰，人物就會遵從作戰加以行動。每個人物都可從「命令」「AI」「攻擊」「魔法」「道具」「防禦」等 6 種之中選擇行動。指令名稱和說明為白色時表示可以選擇、為灰色時表示無法選擇。



命令

戰鬥時，可隨時對這名人物指示其行動。



AI

戰鬥時，此名人物會採取電腦所判斷出來的最適合的行動。



攻擊

此名人物會以武器攻擊附近的敵人。附近沒有敵人時，會往敵人那裡移動。



防禦

此名人物會徹底進行防禦。要是可以移動，會想要離開正在進行戰鬥的地方。



魔法

此名人物只能使用被指定的魔法。當此魔法的效果不彰，或是 MP 不足時，可依狀況進行攻擊或防禦行動。



道具

此名人物會使用被指定的道具。當此魔法的效果不彰，或是 MP 不足時，可依狀況進行攻擊或防禦行動。



陣形

設定戰鬥時的陣形（戰鬥開始時人物的位置）。左側是舊陣形、右側是新陣形。位置為，人物所面向的方向是前方、可以隨意配置在 9×9 的格子。將利用劍或鎚（メイス）進行直接攻擊的高防禦力人物擺在前方，讓進行魔法攻擊和回復等防禦力低的人物負責守護的這種陣形最為普遍而有效。





阿雷斯等人的指令

阿雷斯（アレス）和蘿娜（ルーナ）等那爾（ナル）以外的人物可使用的指令中有「魔法」「道具」「裝備」「強度」等4種。這些指令對每個人物而言功能都一樣。



魔法・技

每個人物可使用的魔法都不一樣。詳情請參考25頁的「魔法」解說。選擇後若魔法的名字和說明為白色的表示可使用，若是灰色的則無法使用。



道具

可使用道具或將其交給其他人物。阿雷斯最多可擁有6個道具。除此之外與那爾的指令一樣。



裝備

裝備武器和防具。表示於上段的是現在裝備中的東西。表示於下段的是現在所持物。名字和說明是白色時表示可裝備，灰色時表示無法裝備。此外，也會表示出裝備後的攻擊力、防禦力等變化。只有此名人物所持有的才能裝備。想裝備的東西在其他人物手中時，請先執行「交付道具」。





強度

表示人物的狀態。可在表示狀態的狀況下利用 L・R 鈕切換人物。此外，也可利用方向鍵的左右表示裝備品和所學得的魔法。

- **最大 HP** …表示人物 HP(體力) 的最大值。
- **最大 MP** …表示人物 MP(魔法力) 的最大值。
- **攻擊力** …表示藉由武器所造成的攻擊力。值越高對敵人的損害越大。
- **防禦力** …表示藉由防禦所造成的防禦力。值越高越能減輕敵人所造成的損害。
- **素早さ(速度)** ……表示行動的快慢。值越高表示行動的順序能越早輪到。
- **精神力** …表示藉由魔法造成的攻擊力。值越高表示使用魔法時能獲得越大的效果。
- **耐魔法力** …表示對魔法的抵抗力。值越高越能防禦敵人魔法所造成的損害效果。
- **攻擊次數** …表示輸入一次指令時武器能發動的攻擊次數。
- **移動力** ……表示一次能移動的距離。
- **運の良さ(幸運度)** ……表示人物現在運氣的好壞。
- **HP** ……表示人物現在的 HP(體力)。
- **MP** ……表示人物現在的 MP(魔力)。
- **經驗值** ……表示人物現在的經驗值。
- **次のレベルまで(到下一等級前)** …表示提升到下一等級前的經驗值。



戰鬥中的操作方式

◆戰鬥中的畫面的看法



在迷宮等處一接近敵人就會變成戰鬥狀態，畫面切換成戰鬥中的事物。戰鬥中變成橫方向的視點，畫面的上下顯示出指令、狀態等的情報。人物的戰鬥中的行動全部由指令來決定。不過，戰鬥中不能對那爾（ナル）下命令，戰鬥中那爾的任務是氣絕的回復（有時在各回合終了時會使一位氣絕者回復）和戰鬥勝利時對已氣絕人物的救護。



◆戰鬥中的指令

戰鬥中可以藉由指令命令作各種行動。能作為全體指令使用的有「AI」「命令」「作戰」「退卻（撤退）」四種。



AI

依電腦的判斷，己方全體採取被認為是有效率的行動。選擇此指令一次後會自動適用於每回合，所以想變更時請於戰鬥中按B 鈕。



作戰（作戰方法）

從事先登記的3種作戰方法中選擇想使用的作戰方法。作戰方法不能執行時（MP 不足、沒有道具等）會自動執行攻擊或防禦。



逃走

全員撤退。有時會撤退失敗，失敗的話那一回合會無法採取其他行動。

◆戰鬥終了時的訊息

戰鬥終了時會因狀況的不同出現4種訊息。使敵全滅時會出現「戰鬥に勝った（戰鬥獲勝）」、獲得經驗值、資金、道具等。戰到最後的人物撤退時出現「退卻した（撤退）」；氣絕時出現「敗北した（戰敗）」，並從戰鬥畫面跳出。再者，全員氣絕時會顯示「全滅した（全滅）」，遊戲便告結束。



命令

命令各人物行動。想對所有人物作詳細的指示時有效。

- ・ AI
依電腦的判斷，各自採取認為有效率的行動。隨人物個性的不同，採取各種行動（未必是最適當的行動）。
- ・ 魔法
使用指定魔法。選擇時，魔法名稱和說明若是白色表示可以使用，若是灰色則是不能使用。若是對單體的魔法就必須選擇使用對象，若是有效果範圍的魔法則須指定效果範圍的中心。若沒有了魔法所需的MP 就無法使用魔法。
- ・ 防禦
在指定的場所進行防禦。一進行防禦，這一回合所受的損害就會變少。若到指定場所的移動距離不足時，儘可能會移動到目標場所的附近。
- ・ 攻擊
指定成為攻擊對象的敵方人物，以持有的武器攻擊。攻擊的次數和移動力會在執行此指令時呈現出來。
- ・ 道具
對對象人物使用指定的道具。道具名稱和說明若為白色表示可以使用，若為灰色則是不能使用。裝備品中也有可以當作道具使用的東西。
- ・ 退卻（撤退）
一人嘗試撤退。撤退雖然有時會失敗，但比全體指令的撤退成功率較高。

◆關於戰鬥中鬥狀態

戰鬥中的人物的狀態會因敵之攻擊等而改變。那些狀態有以下 8 種，最好的狀態是「通常狀態」，越往右狀態越糟。一個人物的狀態會是以下其中一種，不會有並存的情況。因此，狀態越差優先度會越高。此外，「封魔」「混亂」「昏睡」「麻痺」有時會在戰鬥中自然回復。



顯示的圖解



- 通常狀態……完全沒問題的狀態。正常。
- 封魔……能命令，但魔法無法使用。
- 混亂……不能命令。不分敵我方執行攻擊、魔法、退卻（撤退）、防禦其中一種。
- 昏睡……不能行動。受到的損害會增加。一受到損害就回復通常狀態。
- 毒……能命令。每回合受到損害。損害漸增。
- 麻痺……不能行動。受到的損害會增加。
- 石化……有 3 個階段。階段 1 移動力減半，階段 2 不能移動，階段 3 不能行動。到了階段 3 就視同已經氣絕。
- 氣絕……不能行動。全員氣絕時遊戲結束 (GAME OVER)。



戰鬥中顯示的數值顏色

依戰鬥中的損害等來表示的數值的顏色有以下的含義。白色是通常的損害，紅色是弱點屬性的損害，黃色是對其屬性具有耐性時的損害，綠色是 HP、MP 等的回復，橙色是攻擊力的上升，藍色是防禦力的上升。敵人也是如此，仔細記好對應關係吧！

裝備品

◆ 武器

武器會增加攻擊力。可裝備的武器大致可分為劍（ソード）、鎚矛（メイス）、弓（ボウ）、杖 4 種。弓可以不用接近敵人就進行攻擊。

名稱	ア	ナ	ジェ	ミ	キ	ル	ラ	攻撃力	備考
小刀（ナイフ）	○	○	○	○	○	○	○	6	
短劍（ショートソード）	○					○	○	11	
長劍（ロングソード）	○				○			16	
寬劍（ブロードソード）	○							21	
神祕之劍（ムーンブレド）	○							27	
銀劍（シルバースード）	○				○			33	
武士之劍（サムライブレド）	○				○			38	
冰之劍（アイスブランド）	○							44	冷屬性
火之劍（フレイムソード）	○							49	火屬性
異形之劍（バスターソード）					○			50	
鎚矛（メイス）			○					34	
鐮鏟（フレイル）			○					39	
冰擊鎚矛（冰擊のメイス）			○					44	冷屬性。以道具給予敵一人冰之損害。
投石器（スリング）	○	○	○	○	○	○	○	4	
標槍（ダーツ）	○	○	○	○	○	○	○	8	
輕型弓（ライトボウ）		○				○	○	10	
長弓（ロングボウ）		○				○	○	20	
弩（クロスボウ）		○						50	
幸運之杖（幸運の杖）	○		○		○			16	運氣上升。
水流之杖（水流の杖）	○		○					20	冷屬性。以道具給予敵一人水柱之損害。
火球之杖（火球の杖）	○		○					28	火屬性。以道具給予敵一人火球之損害。
水晶之杖（水晶の杖）						○		34	以道具使敵一人昏睡。
業火之杖（業火の杖）	○		○					38	火屬性。以道具給予敵一人火柱之損害。
冰擊之杖（冰擊の杖）	○		○					43	冷屬性。以道具給予敵一人冰之損害。

表中將人物的名字省略如下來表示。

ア：阿雷斯（アレス）、ナ：那修（ナッシュ）、ジェ：潔西卡（ジェシカ）、ミ：米雅（ミア）、キ：奇力（キリー）、ル：露娜（ルーナ）、ラ：拉姆斯（ラムス）。

鎧

鎧會增加防禦力。可裝備的鎧有服、鎧、袍。袍有類似神官穿的神官服那種的，以及魔法使（魔法使い）所穿的兩種。

名稱	ア	ナ	ジエ	ミ	キ	ル	ラ	攻撃力	備考
布服（布の服）	○	○	○	○	○	○	○	3	
冒險者之服	○	○	○	○	○	○	○	5	
皮衣（革の服）	○				○	○	○	7	
皮鎧（革の鎧）	○				○		○	9	
鐵鎧（鐵の鎧）	○				○		○	13	
銀鎧（シルバーチェイン）	○				○			17	魔法防禦上升
銅鎧（銅の鎧）	○				○			21	
戰士之鎧（戰士の鎧）	○				○			25	
神官服（神官著）			○					14	魔法防禦上升
淨之法衣（清めの法衣）			○					18	魔法防禦上升
儀禮法衣（儀禮の法衣）			○					22	魔法防禦上升
法袍（ローブ）		○	○	○		○		11	
魔法之袍（マジックローブ）	○	○	○			○		15	回避 25% 的物理攻擊
魔道士之袍（魔道士のローブ）	○		○					19	

盾

盾會增加防禦力。無法裝備盾的人物可裝備手環、護腕來代替盾。

名稱	ア	ナ	ジエ	ミ	キ	ル	ラ	攻撃力	備考
銅蓋（ナベのふた）	○				○	○	○	2	
木盾（木の盾）	○				○		○	3	
鐵盾（鐵の盾）	○				○		○	4	
銀盾（シルバーシールド）	○				○			7	
銅盾（銅の盾）	○				○			10	
戰士之盾（戰士の盾）	○				○			13	
鐵手環（鐵の腕輪）	○	○			○		○	4	
銀手環（銀の腕輪）	○	○			○		○	6	
白銀手環（白銀の腕輪）	○							8	
護腕（リスト）			○	○		○		1	
銀絲護腕（銀糸のリスト）			○	○		○		4	
白銀護腕（白銀のリスト）			○	○		○		7	

◆ 頭盔

頭盔會增加防禦力。無法裝備頭盔的人物也可以裝備圍巾、印花布、髮罩等代替頭盔。

名稱	ア	ナ	ジエ	ミ	キ	ル	ラ	防禦力	備考
圍巾(スカーフ)			○	○		○		1	
帽子	○	○			○		○	2	
髮帶(ヘアバンド)			○	○		○		3	
鐵頭盔(鐵兜)	○					○	○	5	
印花布(バンドナ)	○	○	○	○	○	○	○	1	
華麗印花布(豪華バンドナ)		○						4	
翡翠髮束(ヒスイの髪止め)			○	○				6	
紅色三重冕(紅色のティアラ)			○					9	

◆ 配件

除了武器、防具外，還可裝備戒指、項鍊等各種配件。裝備上配件就可以得到配件所具有的特殊效果。

名稱	ア	ナ	ジエ	ミ	キ	ル	ラ	備考
怒氣之戒(怒りの指輪)	○	○	○	○	○	○	○	攻擊力上升
水晶項鍊(水晶のネックレス)	○	○	○	○	○	○	○	精神力上升
治療之戒(癒しの指輪)	○	○	○	○	○	○	○	每回合回復 10%HP
羚羊之尾(チロのしっぽ)	○	○	○	○	○	○	○	速度(素早さ)上升
活力之戒(フレッシュリング)	○	○	○	○	○	○	○	防止麻痺、毒、昏睡
白龍之翼(白龍の翼)	○							可移動到已去過的城鎮
米雅的照片(ミアの写真)		○						一使用就可看到照片、欣賞好聽的音樂
潔西卡的照片(ジィカの顔)					○			一使用就可看到照片、欣賞好聽的音樂

◆ 道具

名稱	效果	名稱	效果
治療之葉(癒しの葉)	使 HP 回復一點點	清淨之水(清めの水)	使麻痺狀態回復
治療樹之果(癒しの木の實)	使 HP 大為回復	消毒草(毒消し草)	使中毒狀態回復
星斗之光(星くずの光)	使 MP 回復一點點	聖水(聖なる水)	使狀態變化回復
白銀之光(白銀の光)	使 MP 完全回復	飛龍之羽(飛龍の羽)	逃出迷宮
天使之淚(天使の涙)	回復氣絕	阿蕾斯的奧卡利那笛(アレスのオカリナ)	奏出美妙的音色
		香皂(せっけん)	在溫泉可使用

◆魔法・技

各人物的魔法種類都不同。魔法咒文、使用劍的特殊攻擊、蘊藏魔力的歌等等，活用特性的魔法會對戰爭有所幫助。



阿雷斯

阿雷斯（アレス）使用的技主要是利用劍的特殊攻擊。因為是用劍的直接攻擊，所以不會被敵的屬性左右，可以提升所期待的效果。

名稱	MP	效果
劍舞	6	用劍攻擊敵一人
爆裂陣	9	以選擇的敵人為中心的使用劍的範圍攻擊
閃光斬	18	用劍攻擊敵全體
氣勢	10	自己的攻擊力上升
白龍之守（白龍の守り）	60	佈下可回避一次敵之魔法攻擊的盾
赤龍之怒（赤龍の怒り）	35	以強力火焰攻擊敵全體
青龍之癒（青龍の癒し）	40	將己方全員的HP作最大回復，狀態也回復
黑龍之嘆（黒龍の嘆き）	15	將敵全員吸入異次元。對頭目無效，不會得到經驗值和金錢。

蘿娜

蘿娜（ルーナ）的優美歌聲中蘊藏不可思議的力量。她的歌聲具有的治療、昏睡等各種的效果，在很多情況下救了阿雷斯他們。

名稱	MP	效果
治療歌聲（癒しの歌聲）	4	回復己方一人的HP
淨之歌聲（淨めの歌聲）	4	回復己方一人氣絕以外的不良狀態
力之歌聲（力の歌聲）	10	提升己方一人的攻擊力和防禦力
逃走歌聲（逃走の歌聲）	10	將敵全體逐出戰場。對頭目無效，不會獲得經驗值和錢
催眠歌聲（眠りの歌聲）	8	將敵全體催眠
平靜歌聲（やすらぎの歌聲）	15	回復己方全體的HP

那修

那修（ナッシュ）使用的魔法是操縱雷的攻擊咒文和使敵產生各種狀態變化的咒文。特別是引起狀態變化的咒文，會大幅剝奪敵人的戰鬥力。

名稱	MP	效果
閃電（サンダーボルト）	15	以雷攻擊敵一人
落雷（ライオット）	6	以選擇的敵人為中心的利用雷的範圍攻擊
巨雷（シュベルグローム）	18	以雷攻擊敵全體
麻痺（スパークボール）	10	以選擇的敵人為中心，使一定範圍內的敵人麻痺
催眠（スリープ）	9	以選擇的敵人為中心，將一定範圍內的敵人催眠
混亂（コンフュージョン）	7	以選擇的敵人為中心，使一定範圍內的敵人混亂
封印（エンクローズ）	8	以選擇的敵人為中心，將一定範圍內的敵人的魔法封印
石化（シュートストーン）	6	使敵一人石化

潔西卡

潔西卡（ジェシカ）使用的魔法是對雅典娜女神（アルテナ）的祈禱。她可以藉由祈禱使己方的HP回復、使狀態異常回復。

	MP	
治療祈禱（癒しの祈り）	4	回復己方一人HP
平靜祈禱（やすらぎの祈り）	15	回復己方全員のHP
加護祈禱（加護の祈り）	12	每回合回復全員少量的HP
慈愛祈禱（慈愛の祈り）	10	使己方一人HP完全回復
奇蹟祈禱（奇蹟の祈り）	20	回復己方一人氣絕・
淨之祈禱（浄めの祈り）	4	回復己方一人氣絕以外的狀態不良
退魔祈禱（退魔の祈り）	6	將敵一人逐出戰場。不會獲得經驗值和錢
歸還祈禱（歸還の祈り）	1	從戰鬥區域逃出。只能在戰鬥區域使用



米雅

米雅（ミア）所使用的魔法是操縱火焰及冷氣的咒文。因為能操縱兩個屬性的咒文，所以能進行配合敵人屬性的攻擊。

	MP	
火焰爆破（ファイバラスト）	13	以火焰攻擊敵人
火環（フレイルサークル）	7	以所選擇的敵人為中心・利用火焰所產生有界限的攻擊
火之地獄（インフェルノ）	30	以火焰攻擊敵全體
攻擊力上升（グラントウゼン）	11	提升己方一人的攻擊力
凍結攻擊（フリーズブロー）	5	以冰塊攻擊敵人
冷氣風暴（コールドストーム）	15	以所選擇的敵人為中心・利用冷氣及冰塊所產生的有界限的攻擊
暴風雲（ブリザード）	10	以冷氣攻擊敵全體
巨殼（グランドシェル）	11	提升己方一人的防禦力

奇力

奇力（キリー）所使用的特技是使用劍的特殊攻擊。阿雷斯多半是活用速度的特技，相形之下，奇力的攻擊是以活用許多的能力為中心。

名稱	MP	效果
能力突進（パワーラッシュ）	6	以劍攻擊敵人
力之震撼（パワースイープ）	9	以自己為中心・利用劍所產生的有界限的攻擊
音波衝擊（ソニックライザー）	14	以所選擇的敵人直線上的所有人為中心・利用劍所使出的衝擊波攻擊
熱血（ヒートアップ）	8	提升自己的攻擊力

泰姆吉

泰姆吉（テムジン）所使用的特技是利用所擅長的弓的特殊攻擊。同時，也能操縱強風，吹走敵人。

名稱	MP	效果
閃光之箭（フラッシュアロー）	8	以所選擇的敵人為中心・利用弓箭產生有界限的攻擊。
狂風（ラッシュウィンド）	10	吹起敵全體，不會得到經驗值及金錢。

Q & A

Q：在布爾格村（ブルグ）找不到宿屋。從洞窟回來之後，要怎麼回復 HP 及 MP？

A：在「銀河之星」中，並不是在宿屋過夜來回復 HP 及 MP，而是在城鎮及村子的「女神像」祈禱來回復。請靠近「女神像」然後按 C 鈕。將 HP 及 MP 回復至最大值。



Q：在白龍洞窟中，因為冰柱的阻礙而無法前進。

A：白龍洞窟的冰柱可以加以破壞。但需要很大的力量。因此，不妨引誘洞窟內的薩斯卡吉（サスカッチ），使其以身體衝撞冰柱。如此一來就可輕易地破壞冰柱。此時要注意不要被薩斯卡吉給捉去，而逃不出去。



Q：雖然來到了塞斯港鎮（サイス），但船卻不出航。

A：聽過船上旅館的船長的話了嗎？船出航一定要有航海圖。但是，因為船長賭輸，所以航海圖被騙子克拉薩（クライサ）給拿走。聽完船長的話，去向在酒場克拉薩拿回航海圖。對手是有名的騙子。注意不要被騙了。



攻略篇





一開始阿雷斯(アレス)站在四英雄之一的勇者·達因(ダイン)〈又被稱為龍主(ドラゴンマスター)〉的墳墓前靜思。此時那爾(ナル)來到，向阿雷斯(アレス)說：「蘿娜(ルーナ)正在森林小湖邊練習歌唱。」阿雷斯(アレス)離開勇者之墓時，遇到拉姆斯(ラムス)，得知白龍洞窟(白龍の洞くつ)藏有珍貴的秘寶「龍之鑽石(龍のダイヤ)」，於是相約在村口見面一起到白龍洞窟探險。



阿雷斯(アレス)往村子右方走經水車再向上走【圖1】，穿過森林，聽到一陣陣優美的歌聲傳了過來，是蘿娜(ルーナ)如黃鶯般的歌聲，阿雷斯也吹奏起動聽的笛聲合著。阿雷斯向蘿娜說明有關白龍洞窟寶藏一事，蘿娜先猶豫了一會兒，後來也願和阿雷斯同行，並表示要回家向父母稟明行蹤【圖2】(圖2是蘿娜和阿雷斯的家)。



圖 1



父親要阿雷斯(アレス)小心照顧蘿娜(ルーナ)，並贈與倆人武器防身「小刀(ナイフ)」「投石器(スリング)」「火之戒(炎の指輪)」，又說地下室的東西對冒險有些幫助。



圖 2



至地下室取得「天使之淚(天使の涙)」、「星斗之光(星くずの光)」、「治療之葉(癒しの葉)」、「飛龍之羽(飛龍の羽)」，離家到村口時，和拉姆斯(ラムス)談話，他會加入冒險。



圖 3



出布爾格村(ブルグ)後向北走，走到盡頭再向東南走，可見到白龍洞窟【圖3】。洞口有一冰柱攔住去路，幸得父親所贈的「火之戒(炎の指輪)」

才能順利破壞冰柱，繼續向前。

路上寶箱清一色裝著「治療之藥（癒しの薬）」，走到洞的盡頭【圖4】入洞見白龍。白龍說如果想得到「龍之鑽石（龍のダイヤ）」，必須通過龍之試練，這是龍族考驗人類的方法。此時，牠會打開【圖4】左側的路讓阿雷斯（アレス）展開試練。



圖4

在試練洞窟中，沒有通路，此時巧妙引誘橫衝直闖的雪猿破壞冰柱【圖5】，以便通過（寶箱的開啓方式也是相同），取得「龍之戒（龍の指輪）」後，折返找白龍。白龍道：「很好……很好……這是給你們的獎勵。」終於獲得「龍之鑽石（龍のダイヤ）」，拉姆斯（ラムス）可樂歪了。

白龍又說：「這只是一項小小的考驗，真正艱難的冒險才剛開始，若想成為真正的勇者、成為「龍主（ドラゴンマスター）」，就必須去造訪所有的龍族。這個世界上還有「赤龍、青龍、黑龍」存在著，等著你們去探索。



圖5

回到布爾格村（ブルグ），到雜貨屋原想出售「龍之鑽石（龍のダイヤ）」，但雜貨屋買不起，老板建議帶到「自由都市（メリビア）」去賣，於是拉姆斯（ラムス）用要和阿雷斯（アレス）商討男人們的大事為藉口，先送蘿娜（ルーナ）回家，要將「龍之鑽石」拿到自由都市去賣【圖6】。



圖6

選項請答：「一、ぼくもメリビアに行くよ（我也要到自由都市）」，如此一來便可尋訪群龍的蹤跡，好好歷練自己成為「龍主（ドラゴンマスター）」吧。

向村子南邊「格特森林（ゴートの森）」出發，膽小的拉姆斯（ラムス）沿途牢騷、抱怨個沒完，天色晚了，迷霧濃得令人透不過氣來，最後見到森林的怪物時，嚇得拔腿就跑。只好先回家，待翌日再出發，並與拉姆斯（ラムス）約定村口見。

阿雷斯（アレス）回到家中，先和蘿娜（ルーナ）談話接著與父親談話再和母親談話【圖7】。選項請答：「ごめんもう決たんだ（對不起，已經決定了。）」，母親因阿雷斯（アレス）的堅持而首肯，並給旅費1000圓，母愛真偉大……。



圖7

接著和蘿娜（ルーナ）談話，再與父親暢談冒險種種，然後各自就寢。蘿娜（ルーナ）做了奇怪的夢，驚醒後聽見阿雷斯（アレス）吹奏優揚的笛聲，蘿娜（ルーナ）循著聲音來到勇者·達因（ダイイン）的墳墓前，見到阿雷斯（アレス）並表示願意一起冒險，然後叫他早點休息，明天還得早起趕路。

次日，向父母親辭別後，在村子口與拉姆斯（ラムス）會合一起進入「格特森林（ゴート森）」。蘿娜（ルーナ）唱出神奇的歌聲使得迷霧消散。正要繼續向前走，眾人突遭魔物團團圍住，此時出現一位陌生中年男子並且說道：「需要我幫著嗎？」。請回答：「たすけてください（請幫忙）」【圖8】。



圖8

若對自己的力量有自信則答：「手助けなんかいらぬ（不需要幫忙）」。如果第一回打贏了，第二回合中年男子會再問一次，若拒絕將出現第三回戰鬥。若第一回贏得勉強，仍可請中年男子幫助。戰鬥結束後，得知中年男子名叫雷克（レイク），此行是爲了拜訪勇者之墓。眾人一起在森林中過夜，清晨時雷克（レイク）便已離去。

阿雷斯（アレス）一行向西出森林，往南到達塞斯港鎮（サイス）（整裝時一定要預留 200 元）。接著到渡船場向櫃臺及水手打聽船的消息，得知出海要有航海圖，此圖在酒吧的船長手上。

趕往酒吧找船長【圖 9】<選項回答：「お金をかける（花錢）」>；接著隨便選 2、3 題。當拉姆斯（ラムス）說話時，再找船長賭一次，賭注是「龍のダイヤ（龍之鑽石）」。船長擲出硬幣同時，拉姆斯一把推開船長，抓起硬幣發現兩面都是相同的。識破騙局取回錢和「龍之鑽石」然後追問航海圖的下落，船長說航海圖給了住在塞斯港鎮（サイス）北方的魔法使·巴巴亞（ババア），可用「幸運之杖（幸運の杖）」換回「航海圖」<此時得到幸運之杖>。離開塞斯港鎮朝西北方向前進，可見到一座森林【圖 10】。



圖 9



圖 10

一行人進到森林小屋途中，從陷阱解救了自稱是四英雄之一·加雷恩（ガレオン）的徒弟，名叫那修（ナッシュ）的魔法師，然後他就加入小隊。

找到魔法使·巴巴亞（ババア）後【圖 11】，選項答：「ルーナにまかせてみよう（交給蘿娜試試看）」。由蘿娜（ル



圖 11

ーナ) 說服那修(ナッシュ)用「水流之杖(水流の杖)」向「魔法使いのババア」換「航海圖」。取得「航海圖」後，就可回塞斯港鎮(サイス)，此時也欠了那修(ナッシュ)一個人情。



回到港鎮，到渡船場打聽得知船上出現怪物，即使擁有航海圖也是枉然，此時出現選項：

一、それはちょっと……(那是有點……)

二、まかせとけて(看我的)【圖 12】

☆已作好準備時請選第二項，那修(ナッシュ)會說海洋生物懼怕雷系魔法，要用雷系魔法迎戰淤泥怪(ゼィ・ウーズ)【圖 13】。



圖 12



退魔後休息期間，獨自待在碼頭的蘿娜(ルーナ)心生不祥預感，阿雷斯(アレス)問她爲了何事煩心？蘿娜(ルーナ)說她決定不離開故鄉荷梅島(ホンメル)。阿雷斯尊重蘿娜的決定，然而就在目送阿雷斯(アレス)一行人時，蘿娜(ルーナ)又改變心意，與大家結伴出航展開宿命的冒險。



圖 13



阿雷斯(アレス)於甲板上迎面吹著海風，天色已不早了，走到船倉先找蘿娜(ルーナ)問候，再和拉姆斯(ラムス)、那修(ナッシュ)談話，然後探望蘿娜要她早點歇著。入夜後，阿雷斯(アレス)醒來不見蘿娜(ルーナ)，向水手打聽得知蘿娜(ルーナ)好像到甲板上去了。找到時蘿娜(ルーナ)正在歌唱【圖 14】，看她似有心事萬千，暫且就不要打攪。



圖 14

翌日，蘿娜（ルーナ）叫阿雷斯（アレス）、那爾（ナル）起床，一起到船首眺望「自由都市（メリビア）」。下船後拉姆斯（ラムス）到「毛毛的店（ドロスの店）」去賣「龍之鑽石（龍のダイヤ）」，盼能賣個好價錢。



圖 15

與店主討價還價要花不少時間，那修（ナッシュ）則去「自由都市」左邊的「黑薔薇街（黒バラ通り）」找位於街最左方占卜屋的朋友。阿雷斯（アレス）將拜訪「自由都市」四英雄之一的梅爾（メル）【圖 16】（建築物是梅爾的家），尋求成為「龍主（ドラゴンマスター）」的方法。不料梅爾馬上鍛鍊阿雷斯（發生戰鬥），此戰無法取勝梅爾仍勉勵：「年青人多加油、努力吧，朝自己的理想大步邁進。」然後阿雷斯向梅爾道別。



圖 16

接著到「毛毛的店（ドロスの店）」

【圖 16】去幫拉姆斯（ラムス）搞定「龍之鑽石（龍のダイヤ）」的事<找拉姆斯（ラムス）談話>【圖 17】。

選項：一、賣っちゃおうよ（賣掉）

二、賣るのはやめておこう（不賣）。

☆請選一以 20000 元成交。



圖 17

店長拿走「龍之鑽石」並說要進屋去拿錢，過了良久仍然不見店長出來，那爾（ナル）飛進門內一瞧，大嘆：「不好了店長不見了」。眾人追進房內，進入下水道對右上的小開關調查【圖 18】（往後開關之開啓皆相同）。



圖 18



走到一個有多條通路的地方時，先走【圖 19】按兩處開關、再前往【圖 20】即可通過。



再向前行可找到毛毛(ドロス)，他會呼喚出下水道生息魔物·水蜥蜴(アクアリザード)。打倒水蜥蜴後要求毛毛交出賠償金；毛毛卻只交出 500 元說這是他全部的財產。拉姆斯(ラムス)說區區幾文錢就想打發我們，非將你的棺材本都挖出來不可。於是毛毛乖乖的將商店拱手讓出，自己降級成爲拉姆斯(ラムス)的伙計。



圖 19 ↑此行向下走



離開地下水道找毛毛(ドロス)談話，拉姆斯(ラムス)會留下看店，這時那修(ナッシュ)加入。一起啓程前往魔法公會(魔法ギルド)拜訪四英雄之一的加雷恩(ガレオン)，希望也能找到龍族的行蹤。




圖 20 ↑此行向下走

選項：一、ヴェーン行こう(前往魔法都市)

二、魔法はちょっと……(講到魔法，實在有點……)。

☆請選一。

那修(ナッシュ)道：「好！出發吧」，一行人依依不捨向拉姆斯(ラムス)告別。



離開「自由都市(メリビア)」向東再轉往南方前進，有個空中浮島飄了過來，大家見了無不張目結舌，那修(ナッシュ)才不急不徐介紹這就是魔法都市

(ヴェーン)。要想進入魔法都市必需先前往傳送魔法陣請教該地的神官聽取情報，從情報中得知必須去西邊雅典娜女神(アルテナ)的大神殿謁見菲希雅(フェイスア)，取得魔法公會入會申請書後再去東邊的傳送之泉【圖 21】(圖 21 西邊山是神殿，東邊是傳送之泉)。



圖 21

向女神官·菲希雅(フェイスア)取得「入會申請書」後，回到傳送之泉進入「試練迷宮」。迷宮中神官會幫阿雷斯(アレス)治療，寶箱則多為錢。最後一層遇見中頭目火怪(スパークマッシュ)，打倒後不要忙著進入頭目身後的門，在【圖 22】處藏著「治療之戒(癒しの指輪)」。



圖 22

得到指輪後，進了門就是魔法都市(ヴェーン)。快拜訪四英雄之一的加雷恩(ガレオン) <魔法公會位於都市中央北部>。進入公會，蘿娜(ルーナ)想先休息，那修(ナッシュ)將她帶到休息室去。蘿娜(ルーナ)獨自坐了一會兒，被一陣琴音吸引，好奇心驅使她探查來源，結果見到了加雷恩，此人沒有提及自己的身份，彼此只有淺談。

阿雷斯(アレス)這邊在謁見加雷恩之前，還有些時間到處走動，由門口處向左一直走，見到樓梯上樓，無意間闖進米雅(ミア)的閨房，見到這位可人兒【圖 23】，卻招來那修(ナッシュ)怒目相向，強行驅逐阿雷斯(アレス)，那



圖 23

爾(ナル)離開米雅(ミア)的住所。



回到門口處向右走上樓【圖 24、25】
與蘿娜(ルーナ)談話，一起見加雷恩
(ガレオン)【圖 26】。

選項：

- 一、龍を探しつづけます(繼續
尋龍)
- 二、魔法の勉強をします(學習
魔法)

☆準備好請選第一項。




圖 24



圖 25



圖 26

得到在「萊恩村(ランの村)」有龍和
「龍主(ドラゴンマスター)」的情
報，離開魔法都市(ヴェーン)，西行不
久見到西南的山道【圖 27】，
順著走進入南薩斯(ナンザス)
的山路。此地有兩個寶箱，內裝
迷惑煙及魔物，若打開此箱阿雷
斯(アレス)全員會中混亂而敵
我不分，務必小心。



圖 27



進入南薩斯(ナンザス)的關口，找位
於【圖 28】的守門人談話可進入關
所，注意此地有三座塔分別位於東、
西、北向。其中北為主要出入口，又以
2F 的天橋與東、西兩塔相連。



圖 28



接下來要依守門人【圖
29】要求找到奇力(キ
リー)，並請他批准阿雷
斯(アレス)西行。走到天
橋右上角向人打聽得知奇



圖 29

力去了東之塔【圖 30】，走到塔上層，小妹妹說奇力剛去了地下食堂（地下的食堂）。直奔地下食堂，一進食堂達人就問，探出食堂北方是奇力的寢室【圖 31】。到寢室再向人打聽，又說奇力去了牢房，幾經波折終於在牢房找到這位居無定所、酩酊大醉的仁兄，這才能由西邊出關。



圖 30

離開山區順路向北，到達「萊恩村（ランの村）」，先到村長家見到潔西卡（ジェシカ）。

選項：

- 一、こっちから おねがいするよ（我們不要拜託你呢！）
- 二、あんまり 氣か進まないな（不太感興趣）。

☆請選一，潔西卡（ジェシカ）會加入小隊。



圖 31

到村左下角乘船調查「龍主（ドラゴンマスター）」的真相。

船到達「萊恩小島（ランの小島）」，此地寶箱大多是陷阱，好的東西放在角落居多，事前要做好萬全的準備，來此才能保住小命。「龍主（ドラゴンマスター）」住在「萊恩小島」出入口處約左上的方向【圖 32】，不久可找到。當遇到假龍主時全力迎敵吧。



圖 32

打倒龍主（ドラゴンマスター），潔西卡（ジェシカ）解釋後，少年才知到那

條「龍」其實是怪物大蜥蜴（フロッグリザード），少年決心重新鍛鍊自己而出發。阿雷斯（アレス）一行返回「萊恩村（ランの村）」，潔西卡（ジェシカ）說：「很高興和你們一起冒險，希望以後會有機會見面」，然後就走了。

阿雷斯（アレス）趕回魔法都市（ヴェーン），會見魔法公會的最高領導人——米莉安（レミリア）。進入 2F 的大殿中，與米雅（ミア）談話兩次時，米莉安（レミリア）〈米雅之母〉步入大殿，加雷恩（ガレオン）說：「阿雷斯（アレス）請到前面來」。阿雷斯心想是不是米莉安要賜封我呢？米莉安說：「阿雷斯（アレス）你一心要找出龍族、並想成爲龍主，這樣作事實上已違背魔法公會也背叛了女神，身爲魔法公會的人豈能對公會有貳心，魔法兵團將此人拘捕打入牢房，即刻以叛變罪處刑」。

事發突然，蘿娜（ルーナ）不知被加雷恩捉往何處？米雅試圖阻止但還是無法挽回狂瀾，眼看阿雷斯（アレス）與蘿娜（ルーナ）被分開。

阿雷斯（アレス）在牢裡焦急之際，米雅（ミア）、那爾（ナル）出現，背著母親，米莉安擅自放走阿雷斯，並將「雅典娜之鏡（アルテナの鏡）」交給阿雷斯。接著請前往「水晶塔（クリスタルの塔）」幫助蘿娜（ルーナ）。

水晶塔在 1F 中央殿堂右後方，選項請回答「いっしょに行こう ミア（米雅，一起走吧！）」之後米雅（ミア）會加入小隊。

忽見牢中有個戴著封印記憶面具的迷之人物，於是一併將她帶走。走到水晶塔門前那修（ナッシュ）加入，進入塔中請將武器卸除否則無法前進。

在頂層聽見蘿娜（ルーナ）的歌聲使戴面具的人恢復記憶，米雅（ミア）使用「雅典娜之鏡（アルテナの鏡）」使假扮母親及神官的三人變回原形——魔女三姐妹【圖 33】，而戴面具的人才是真正的



圖 33

米雅(ミア)之母——米莉安(レミリア)。魔女三姐妹留下小嘔嘍後落跑了。將嘔嘍解決後，加雷恩(ガレオン)擔心魔族的人不知會有何詭計，於是決定去見白龍尋求解決之道。阿雷斯(アレス)也要趕路回出發地布爾格村(ブルグ村)。

途經「自由都市(メリビア)」順道探望梅爾(メル)，並與一旁的加雷恩(ガレオン)和潔西卡(ジェシカ)談話。然後再與梅爾(メル)談，他會安排好渡船事宜，由潔西卡(ジェシカ)帶阿雷斯(アレス)等人去休息、並閒聊冒險趣事。

次日起床，阿雷斯(アレス)、那爾(ナル)見蘿娜(ルーナ)臉色蒼白，忙問是否身體不適？是那個夢嗎？叫她不要擔心那不過是個夢不代表甚麼。前往碼頭會見加雷恩(ガレオン)，選項回答：「はい、いきましよう(是，走吧)」。到塞斯港鎮(サイス)時加雷恩加入同行。

經過森林到達布爾格村(ブルグ村)，接著趕往白龍洞窟。見到白龍時，加雷恩(ガレオン)現出真面目——魔法皇帝。他將白龍殺死，捉走蘿娜(ルーナ)【圖34】後揚長而去。一切發生得太快太突然，阿雷斯(アレス)、那爾(ナル)受到魔法皇帝攻擊而昏厥，醒來已在家裡。父母透露是雷克(レイク)救出阿雷斯(アレス)與那爾，而雷克(レイク)在達因(ダイン)的墓前等阿雷斯(アレス)。見到雷克(レイク)時會有選項：

- 一、ぼくが魔法皇帝を倒します！（我要打到魔法皇帝！）
- 二、ぼくはルーナをたすけます！（我要救蘿娜！）

☆請玩家自行選擇。

然後他會交給阿雷斯(アレス)「白龍之翼(白龍の翼)」(可瞬間來往城市間)，並可習得魔法「白龍之守(白龍の守)」。



圖 34



使用白龍之翼（白龍の翼）前往「自由都市（メリビア）」，那兒遭魔物襲擊，見到潔西卡（ジェシカ）遇上危險，於是阿雷斯（アレス）助陣打退進犯敵人。這時在街道上堆著木箱，可藉著會衝撞的敵人破壞木箱，即可通過前往梅爾之館（メルの館）。



在梅爾之館的入口右側樓梯通往 2F 道場找梅爾（メル），梅爾為救愛女被魔女（ゼノビア）施法石化，但潔西卡（ジェシカ）亦勇敢地迎向命運的挑戰，決定要與阿雷斯（アレス）同行打倒魔女及魔法皇帝。道場有通路可至地下水道取寶箱。



趕往魔法都市（ヴェーン）找想米莉安（レミリア）與米雅（ミア）共商大計，此地亦受魔物侵略【圖 35】，上前幫米雅、那修（ナッシュ）吧！打倒敵人後，會見米莉安商談完，再依順序與米雅、米莉安交談，得到赤龍在南方火山地帶的情報。再依順序與米雅、那修（ナッシュ）交談，他們會一一加入陣容，然後向南薩斯（ナンザス）的關口出發。



圖 35



見到「面貌驚人」的姑娘【圖 36】被魔女（ゼノビア）率魔物圍攻之下，搖身一變成爲盜賊團頭頭……奇力（キリー）。原來他是男扮女裝。兩招解決了魔物圍攻，眾人上前團團圍住魔女（ゼノビア），她見情況不對馬上逃走，沒逮到她，下次就沒這麼簡單了。此時與奇力攀談，他會加入小隊。



圖 36



經過南薩斯（ナンザス）的山路向南進到利其亞鎮（リッツア），進到鎮上米雅（ミア）被路人碰撞，那修（ナッシュ）關心之餘，發現「白龍之翼（白龍の

かけてみよう（讓那修腦力激盪一下）

☆請選第二項。

進到 3F 向左走可見到個人。

選項：一、ほっとけば いいんじゃないかな（置之不理）

二、かわいそうだよ 助けてあげようよ（真可憐。幫幫他吧！）

☆請回答第二項。

4F 的選項請選第二項。

5F 的問題【圖 41】，前四題請選二，第五題請選一。

問題 1：一、キリーが いいんじゃないかな（奇力可以）

二、キリーは やめところ（不要奇力）

問題 2：一、ジェシカが いいんじゃないかな（潔西卡可以）

二、ジェシカは やめところ（不要潔西卡）

問題 3：一、ミアが いいんじゃないかな（米雅可以）

二、ミアは やめところ（不要米雅）

問題 4：一、ナッシュが いいんじゃないかな（那修可以）

二、ナッシュは やめところ（不要那修）

問題 5：一、ぼくがやるよ（我做）

二、ぼく 自信がないな（我沒有自信）



圖 41

到 6F 取得「盜賊心得（泥棒の心得）」，將之帶回利其亞鎮（リッツア），交給盜賊公會（就是酒場老板【圖 42】）可得到「盜賊公會之証（盜賊ギルドの証）」（可開鎖著的寶箱）。

進入盜賊市場（ドロボウ市場）討回「白龍之翼（白龍の翼）」後，折返時遇上擄人事件，再回盜賊市場向人取得「氣球設計圖（氣球の設計圖）」，到伊



圖 42

克村（イルクの村）內找發明家【圖 43】。

為取得熱氣球的材料，尋找住在地下室內的植物家（發明家門前西邊），經他答允才可進入村內的植物園找熱氣球的材料「飄飄蟲（フワフワ虫）」（粉紅色棉球狀）。



圖 43

裡面大多是淺藍色的「癩軟蟲（プワプワ虫）」，將「癩軟蟲（プワプワ虫）」全消滅，就可以找到粉紅色的「飄飄蟲（フワフワ虫）」【圖 44】。



圖 44

將「飄飄蟲（フワフワ虫）」交給發明家，他很快完成熱氣球，次日阿雷斯（アレス）一行用熱氣球進入火山尋找赤龍。

於 B3 發現洞口前佈著一道火牆，穿越後於 B4 再穿過另一道更長的火牆，魔女三姊妹之一的，洛伊絲（ロウイス）登場攪局，將赤龍房間前的雕像化為猛獸，與兩隻銅狗（ブロンズドッグ）戰鬥【圖 45】。



圖 45

勝利後進入最底層卻沒見到赤龍，忽然赤龍的魂魄出現，告訴阿雷斯火牆是對他是否有勇氣的試練，然後就將最後的力量交給阿雷斯。此時阿雷斯習得術法「赤龍之怒（赤龍の怒り）」並取得「赤龍之盾（赤龍の盾）」。

回程時熱氣球故障墜落在利其亞鎮（リ

ツア)。所幸大家都安然無恙，雷克(レイク)正巧經過告知米羅特村(ミロード)的橋已修好，要盡快前往史坦烏斯地方(スタジウス)【圖46】尋找青龍的下落。



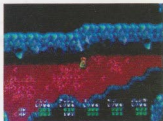
圖 46

離開米羅特村(ミロード)，一路向北可看見位於瀑布旁的里頓村(リトンの村)，先到村長家探聽情報【圖47】，再由村長家往東可見到小建築物。進入內部洞窟要仔細注意地面的裂縫(落穴)，目的地是尋找天然風洞口恢復天然音樂岩洞，將石頭推到【圖48】的位置(使用按鍵C推)。



圖 47

回到村長家報告，然後去村長家北方的湖邊，先請同伴唱出蘿娜(ルーナ)之歌，那修(ナッシュ)、米雅(ミア)一組，奇力(キリー)、潔西卡(ジェシカ)為一組，可是大家都唱得五音不全，如何喚得出青龍神殿？



↑將石頭推到左右兩端

圖 48

再與米雅(ミア)談話時選項如下：

- 一、ムダだよ きっと……(真是勉強……)
- 二、蘿娜(ルーナ)を想ってオカリナをふく(想想蘿娜，吹奏奧卡利那笛)

☆請選第二項。

阿雷斯(アレス)以笛聲與蘿娜(ルーナ)產生共鳴，使青龍神殿浮出水面，進入後經水路到達神殿深處見到青龍，

牠會打開右邊的通路，進入房間後可取得「青龍之盔（青龍の兜）」及習得「青龍之癒（青龍の癒し）」。忽然青龍房間發出巨響，連青龍也遭到「魔法皇帝」毒手，青龍出現影像要求阿雷斯（アレス）為保護世界、守護雅典娜女神（アルテナ）而努力！

離開里頓村（リトンの村）順東走，沿海進入塔姆爾（タムルー）的山路。遭遇魔女阻攔，與3隻骷髏（ボーン）、1隻闇之術士（ダークソーサラー）激戰後，魔女（ゼノビア）又召出一組小兵展開消耗戰。此時少年、少女出現搭救，驅走魔女。

向前走不久到達塔姆爾村（タムルー），村內遇見雷克（レイク），他說：「阿雷斯我們一起前往邁多之塔（マイトの塔）找邁多博士（マイト）吧」？

選項：一、いっしに行きましょう（一起去吧！）

二、みんなといっしょにいるよ（我要和大家在一起）

☆請選一。

是否能順利向邁多博士（マイト）取得飛行道具呢？雷克（レイク）與阿雷斯（アレス）兩人向北出發道達了邁多之塔（マイトの塔）；2F有四道門，依下、左、右、上順序進入門內，經過一段路到達塔頂，拜託邁多博士製造飛行船，因為那是前往邊盡之地及去塔姆爾村（タムルー）南邊草原尋找黑龍的方法。

雷克（レイク）待在邁多之塔（マイトの塔），阿雷斯（アレス）返回「塔姆爾村（タムルーの村）」打聽情報並與其他人會合，再度由村北出去看見有人被捆綁著。

選項：一、たすけだす（救他）

二、ほうっておく（置之不理）

☆請選一。

將被泰姆吉（テムジン）捆綁著的人放走，泰姆吉向阿雷斯（アレス）挑戰，戰勝後獲贈「泰姆吉項鍊（テムジンの首飾り）」，草原住民，泰姆吉稱阿雷斯（アレス）為勇者，道別後離去。



由北出村莊向東南行，進入「迷之森林（迷いの森）」卻找不到出口。在森林休息一晚，次日草原原住民出現，見阿雷斯（アレス）戴著族長的「泰姆吉項鍊（テムジンの首飾り）」，馬上為眾人引路。走出森林後繼續往南，來到帕奧村（パオの村）。



由族長泰姆吉（テムジン）口中得知，此地住民因「闇之歌姬的詛咒之歌（闇の歌姫の呪いの歌）」【圖 49】使得女性因詛咒之歌喪失行動力，泰姆吉氣忿之下獨自趕往黑龍之砦（黒龍のトリヂ）去找闇之歌姬（闇の歌姫）算帳。



圖 49



阿雷斯（アレス）會見長老，指示阿雷斯（アレス）往村內東方山洞——「黑龍之砦（黒龍のとりで）」。山洞共 5F，趕往黑龍的房間吧。



在 3F 忽然出現黑龍影像，得知黑龍肉體受到控制，黑龍將自己力量結晶化作黑龍之鎧（黒龍の鎧）交給阿雷斯（アレス），並要阿雷斯通過龍的試練……那是找出正義之心的考驗。



黑龍影像消失後繼續向 3F 邁進，並快速前往五樓。阿雷斯（アレス）到達 5F 時不敢相信自己的眼睛，居然是蘿娜（ルーナ）的歌聲成為害人的歌；使大地沉眠、人們失去生命力。阿雷斯要蘿娜停止歌唱，魔法皇帝卻又出現，要蘿娜繼續唱下去。



阿雷斯（アレス）眾人感到身體動彈不得，卻又受到黑龍猛烈攻擊【圖 50】。在歌聲下根本毫無勝算，阿雷斯開始吹奏蘿娜（ルーナ）之歌，蘿娜稍恢復意識，但隨即她又被魔法皇帝控制。此時阿雷斯身上的龍系裝備，產生共鳴認同阿雷斯為主人，阿雷斯成為真正的龍主（ドラゴンマスター）且「黑龍之嘆（黒龍の嘆き）」覺醒。



圖 50

魔法皇帝命令受控的黑龍殺阿雷斯等人，擊倒黑龍後，魔法皇帝又喚出黑龍，將蘿娜帶著一起乘上黑龍，丟下一句「邊境の機械城にて會おうアレス（阿雷斯！邊境的機械城見！）」後離去。

回帕奧村（パオの村）與米雅（ミア）、潔西卡（ジェシカ）會合，雷克（レイク）來到說：「邁多博士（マイト）已將飛行船完成了，請大家盡速往邊境機械城出發。」

與泰姆吉（テムジン）談話取得「神劍（マスターソード）」【圖 51】，然後使用「白龍之翼（白龍の翼）」到邁多的研究室。邁多博士說：「飛行船要做最後的調整檢查，你們在此住上一夜吧。」翌晨，研究室屋頂與那修（ナッシュ）談話完，一行人準備登船時，那修（ナッシュ）用魔法破壞飛行船且魔女出現將那修（ナッシュ）帶走。潔西卡（ジェシカ）提議找伊克村（イルク）發明家雪拉（セラ）想辦法。



圖 51

發明家說熱氣球的發動機與飛行船相近，但墜落熱氣球在那裡呢？回利其亞鎮（リッツア）的盜賊公會找人取「氣球發動機（氣球のエンジン）」，帶回邁多（マイト）的研究室，雷克（レイク）也來到了此地。將「氣球發動機（氣球のエンジン）」交給博士，與同伴攀談後，博士通知飛行船已經修理完畢。全員向邊境機械城出發，準被打倒魔法皇帝。

邊境機械城四周有強力魔法結界，無法輕易靠近，要打倒魔法皇帝的路還有一段。飛行船著陸附近有個叫嘍嘍（ロン）的魔族住所，入口右方門可到達嘍嘍山（タロン礦山），進到深處發生落盤。

選項：一、たすけよう（救）

二、いや奥に進もう（不、再往前進）

☆請回答一【圖 52】。



圖 52



回頭救魔族的人，與守衛發生戰鬥。解決之後，進入礦山。
深處的迷宮較複雜，可找到不錯的東西。



到達魔族之墓遇見先前救助過的魔族人，為報救命之恩已備好恢復女神像在此等候多時。



接著又遇上魔女（ゼノビア）干擾，留下1隻敵人・黑獸（ブラックランプ）後她又離開了。



圖 53



打倒後離開礦山，見到【圖 53】右邊是魔族之村（ガディン），在這裡會再見到魔女三姐妹中的菲希雅（フェイスア），她會透露關於進入機械城的情報給阿雷斯（アレス）。

- 選項：一、ぼくもフェイスアを信じる（我也相信菲希雅）
二、ぼくには信じられない（我不相信菲希雅）

☆請回答一。

選第一項菲希雅（フェイスア）說出暗語是「綠之大地（綠の大地）」後離開。



阿雷斯（アレス）朝機械城出發，對暗門說出暗語「綠之大地（綠の大地）」門果真應聲而開。小心前進，到達 2F 時那修（ナッシュ）出現鬧場，模樣很爆笑，打倒他後有選項：

- 一、ぼくたち仲間じゃないか（我們是朋友，不是嗎？）
二、まだ ゆるせないよ（還是無法原諒）

☆請選一。



那修（ナッシュ）加入小隊，繼續前進會見到魔法皇帝。可是機械城開啓了移動裝置，魔法皇帝趁機逃走。



阿雷斯（アレス）搭飛行船追擊魔法皇帝未果，米雅（ミア）心想到魔法都市（ヴェーン）找母親也許可以找出方法。米雅之母要阿雷斯（ア

レス)去與在魔法陣的那修(ナッシュ)會合前往銀之塔。

進入魔法公會 1F 左上方，與米雅(ミア)等人會合進入銀之塔，發動魔法都市與機械城對抗，結果兩敗俱傷，機械城結界消失。

使用白龍之翼到雅典娜女神(アルテナ)的大神殿，再走向機械城找魔法皇帝。到機械城下怪物蜂湧而至、斬不盡、殺不完，此時光之箭百步穿揚，原來是草原住民年輕族長泰姆吉(テムジン)率軍前來助陣，阻擋了魔物大軍。

從 1F 左方通路順著管路可較快找到往 2F 的路，路線不很難【圖 54】(通往上一層管道都是同一型式)。




圖 54

到達 4F 見到白龍【圖 55】，原來加雷恩用龍的能源作為機械城的動力來源。



圖 55

通過機械城空中花園後，到達機械城居住部，正愁對眼前封印之門束手無策時，魔女·菲希雅(フェイス)出現打開封印之門。此時另兩位魔女出現欲阻止阿雷斯(アレス)，菲希雅擋下她的姐妹們，並要阿雷斯(アレス)快離開，快去魔法皇帝的房間，打倒魔法皇帝、阻止他的野心。

上樓後費了九牛二虎之力打敗魔法皇帝·加雷恩(ガレオン)，見到蘿娜(ルーナ)時，她本還好好的，轉眼卻化為闇之歌姬【圖 56】，唱起令人心慌的旋律，引發強光疾射女神之神殿，本以為女神之神殿遭破壞，當光芒爆發後見

圖 56
051

到神殿真面目－「魔道都市（アルテナ）」，魔法皇帝則真的現形。原來他是詐欺，再次與魔法皇帝對戰竟敗下陣來，醒來時已身在「自由都市（メリビア）」。

阿雷斯（アレス）和米雅（ミア）談話之後，須前往「海鷗亭（海とカモメ亭）」，此亭位於梅爾之館（メルの館）前方偏右，特徵是小屋旁有個人躺在地上【圖 57】。找那修（ナッシュ）與奇力（キリー），可是大家卻盡說些喪氣話。



圖 57

回梅爾之館（メルの館）與米雅（ミア）、潔西卡（ジェシカ）攀談，她們會加入小隊。再次前往「海鷗亭（海とカモメ亭）」運用愛情的力量，對他們個別談話，喚起戰鬥的意志。愛情魔力之強大可想而知，哪怕對手是魔法皇帝·加雷恩（ガレオン）與雅典娜女神（アルテナ），也要努力取回世界和平。

就在大家已抱定決心背水一戰時，雷克（レイク）又適時出現，他對阿雷斯（アレス）說：「雅典娜女神（アルテナ）如此強大，是否要與之抗衡？」

選項：一、もちろん 戦います（當然要戰）
二、ぼくたちは もう……（我們已經……）

☆請選一。

再與雷克（レイク）談話。

選項：一、はい いつでもいいです（好！隨時奉陪！）
二、まだ もう少し……（還是有點……）

☆請選一。

雷克（レイク）使用白龍之翼將大家傳送回勇者·達因（ダイン）的墓前，雷克（レイク）道出一段往事後，雷克（レイク）叫阿雷斯（アレス）拔起達因墓前的劍……「女神之劍（アルテナの劍）」入手，阿雷

斯成爲真龍主（眞のドラゴンマスター）【圖 58】。那爾（ナル）變化成巨龍，載大家前往魔道都市（アルテナ）。



圖 58

在 1F、2F、4F、5F 所見到的敵人大多會自動逃走，如果房門關上因而被困時，只須將房間內的敵人打倒，房門便會自動打開，寶箱中可取得強力武器。

在 6F 遇見假扮蘿娜（ルーナ）模樣的洛伊絲（ロウイス），打倒洛伊絲後繼續前進，進入小房間後會見到女神像（可恢復 HP、MP）。

走出有女神像的房間，會看到女神之塔。進女神之塔後先向前一直走，進到個小房間聽到一段訊息以後，四個角落有圓形開關，依右下（白）、左下（紅）、左上（藍）、右上（黑）的順序踏開關，中央大廳會出現傳送點。

傳送到 6F 中央時上、下、左、右方向各有傳送點，傳送點的前方分別有白、紅、藍、黑的記號，先不要管傳送到何處，請依白、紅、藍、黑顏色順序踩傳送點即可到達 7F，然後用 7F 唯一的傳送點送至 8F。

接著從 8F 唯一的傳送點送至 9F。9F 有白、紅、藍、黑記號的傳送點分佈於左上、左下、右上、右下。進入傳送點會傳送到小房間，一一踏完角落的開關，再回到 9F 的中央【圖 59】。進到中央傳送點，依左、下、右、上的順序踏開關之後，下方會出現一道橋，過橋進入傳送點才可到達 10F。

10F 要利用敵人衝撞障礙物，11F、12F 也是要引誘敵人衝撞障礙物，障礙物消失再前往 13F。



圖 59

13F 要踏中間半月型黃色開關，本層中央出現橋，可通往 14F。

14F 左上、左下、右上、右下各有路口，皆與 15F 相通。

15F 中央上方直接進到 16F。

進到 16F 再往 17F 會見到魔女（ゼノビア），她會施法術使阿雷斯眾人陷入自己內心的黑暗面，接著有選項：

一、こんなまぼろしに 惑わされはしない！（不要被幻影迷惑！）

二、でも もう戦う力がわからないんだ……（可是，已無力戰鬥……）

☆請選一。

破除心之迷障，接著要與魔女（ゼノビア）戰鬥。擺平她後進入房間見到魔法皇帝及蘿娜（ルーナ），接著與魔法皇帝展開最後決戰。

打敗魔法皇帝以後阿雷斯（アレス）走上聖域長梯……回到自由都市（メリビア）後，去拜訪米雅（ミア）、那修（ナッシュ）之後，再去找奇力（キリー）、潔西卡（ジェシカ），最後在自由都市港口見到雷克（レイク），便可看到精彩結局。

— FIN —



補充：回到自由都市（メリビア）再去找拉姆斯（ラムス）可得到蘿娜（ルーナ）的寫真相片，遊戲中於各個階段都回來自由都市找拉姆斯（ラムス），可以拿到好幾張照片，使用有好聽的歌和美女的……



中日譯名 對照表





- 水蛭蟻 (アクアリザード)
- 雅典娜女神 (アルテナ)
- 阿雷斯 (アレス)
- 加雷恩 (ガレオン)
- 奇力 (キリー)
- 克拉薩 (クライサ)
- 薩斯卡吉 (サスカッチ)
- 潔西卡 (ジェシカ)
- 雪拉 (シェラ)
- 淤泥怪 (ゼィ・ウーズ)
- 魔女 (ゼノビア)
- 闇之術士 (ダークソーサラー)
- 達因 (ダイン)
- 泰姆吉 (テムジン)
- 龍王 (ドラゴンマスター)
- 毛毛 (ドロス)
- 那修 (ナッシュ)
- 那爾 (ナル)
- 巴巴亞 (ババア)
- 白龍 (ファイディ)
- 菲希雅 (フェイシア)
- 黑獸 (ブラックランブ)
- 大蛭蟻 (フロッグリザード)
- 銅狗 (ブロンズドッグ)
- 骷髏 (ホーン)
- 邁多博士 (マイト)
- 米雅 (ミア)
- 梅爾 (メル・デ・アルカーク)
- 拉姆斯 (ラムス)
- 蘿娜 (ルーナ)
- 雷克 (レイク)
- 米莉安 (レミリア)
- 洛伊絲 (ロウイス)



- 魔道都市 (アルテナ)
伊克村 (イルクの村)
魔法都市 (ヴェーン)
卡達利亞大陸 (カタリナ大陸)
魔族之村 (ガディン)
水晶塔 (クリスタルの塔)
格特森林 (ゴートの森)
塞斯港鎮 (サイス)
史坦烏斯地方 (スタジウス)
塔姆爾村 (タムルー)
達噠礦山 (タロン礦山)
盜賊市場 (ドロボウ市場)
南薩斯 (ナンザス)
帕奧村 (パオの村)
布爾格村 (ブルグ)
荷梅島 (ホンメル島)
邁多之塔 (マイトの塔)
米羅特村 (ミロード)
米羅特森林 (ミロードの森)
自由都市 (メリビア)
摩達之塔 (モダの塔)
萊恩村 (ランの村)
萊恩小島 (ランの小島)
利其亞鎮 (リッツア)
里頓村 (リトンの村)
白龍洞窟 (白龍の洞くつ)
迷之森林 (迷いの森)
海鷗亭 (海とカモメ亭)
盜賊公會 (盜賊ギルド)
黑薔薇街 (黒ばら通り)
黑龍之砦 (黒龍のトリデ)
銀之塔 (銀の塔)
魔法公會 (魔法ギルド)

魔法



技

火之地獄 (インフェルノ)

封印 (エンクローズ)

攻撃力上升 (グラントウェポン)

巨殺 (グラントシェル)

冷氣風暴 (コールドストーム)

混亂 (コンフュージョン)

閃電 (サンダーボルト)

石化 (シュートストーン)

巨雷 (シュベルグローム)

麻痺 (スパークボール)

催眠 (スリープ)

火焰爆破 (ファイアブラスト)

凍結 (フリーズブロー)

暴風雪 (ブリザード)

火環 (フレイムサークル)

平靜祈禱 (やすらぎの祈り)

落雷 (ライオット)

加護祈禱 (加護の祈り)

慈愛祈禱 (慈愛の祈り)

奇蹟祈禱 (奇蹟の祈り)

淨之祈禱 (淨めの祈り)

退魔祈禱 (退魔の祈り)

歸還祈禱 (歸還の祈り)

治療祈禱 (癒しの祈り)

音波衝擊 (ソニックライザー)

力之震撼 (パワースイープ)

能力突進 (パワーラッシュ)

升熱 (ヒートアップ)

閃光之箭 (フラッシュアロー)

平靜歌聲 (やすらぎの歌聲)

猛風 (ラッシュウインド)

白龍之守 (白龍の守り)

赤龍之怒 (赤龍の怒り)

青龍之癒 (青龍の癒し)

黑龍之嘆 (黒龍の嘆き)

治療歌聲 (癒しの歌聲)

淨之歌聲 (淨めの歌聲)

力之歌聲 (力の歌聲)

逃走歌聲 (逃走の歌聲)

催眠歌聲 (眠りの歌聲)



冰之劍 (アイスブランド)	神秘之劍 (ルーンブレード)
女神之劍 (アルテナの劍)	法袍 (ローブ)
雅典娜之鏡 (アルテナの鏡)	長劍 (ロングソード)
阿雷斯的奧卡利那笛 (アレスのオカリナ)	長弓 (ロングボウ)
弩 (クロスボウ)	水流之杖 (水流の杖)
武士之劍 (サムライブレード)	水晶之杖 (水晶の杖)
潔西卡的照片 (ジェシカの寫眞)	水晶護腕 (水晶のリスト)
短劍 (ショートソード)	水晶項鍊 (水晶のネックレス)
銀盾 (シルバースールド)	木盾 (木の盾)
銀劍 (シルバースード)	火球之杖 (火球の杖)
銀鏈 (シルバチェーン)	天使之淚 (天使の涙)
圍巾 (スカーフ)	布服 (布の服)
投石器 (スリング)	舊雜記本 (古い手帳)
香皂 (せっけん)	冰擊之杖 (冰撃の杖)
飛鏢 (ダーツ)	冰擊鎗矛 (冰撃のメイス)
羚羊之尾 (チロのしっぽ)	白銀之光 (白銀の光)
泰姆吉項鍊 (テムジンの首飾り)	白龍之翼 (白龍の翼)
小刀 (ナイフ)	白銀手環 (白銀の腕輪)
鍋蓋 (ナベのふた)	白銀護腕 (白銀のリスト)
異形之劍 (バスタードソード)	冰擊鎗矛 (冰撃のメイス)
印花布 (バンダナ)	赤龍之盾 (赤龍の盾)
翡翠髮束 (ヒスイの髪どめ)	赤龍之怒 (赤龍の怒り)
火之劍 (フレイムソード)	消毒草 (毒消し草)
鍊錘 (フレイル)	火之戒 (炎の指輪)
活力之戒 (フレッシュリング)	幸運之杖 (幸運の杖)
寬劍 (ブロードソード)	青龍之盔 (青龍の兜)
髮帶 (ヘアバンド)	飛龍之羽 (飛龍の羽)
魔法之袍 (マジックローブ)	盜賊心得 (泥棒の心得)
神劍 (マスターソード)	青龍之癒 (青龍の癒し)
米雅的照片 (ミアの寫眞)	知性之袍 (知性のローブ)
鎗矛 (メイス)	皮衣 (革の服)
輕型弓 (ライトボウ)	皮鎗 (革の鎗)
護腕 (リスト)	神官服 (神官著)

道具



其他

怒氣之戒 (怒りの指輪)	毛毛的店 (ドロスの店)
星斗之光 (星くずの光)	瓢蟲蟲 (フワフワ虫)
冒險者之服 (冒險者の服)	癩軟蟲 (プワプワ虫)
封魔項鍊 (封魔のネックレス)	嘔噁魔族 (ロン)
虹色三重冕 (虹色のティアラ)	
華麗印花布 (派手なバンダナ)	
氣球設計圖 (氣球の設計圖)	
氣球發動機 (氣球のエンジン)	
清淨之水 (清めの水)	
淨之法衣 (清めの法衣)	
盜賊公會之証 (盜賊ギルドの証)	
黑龍之鎧 (黑龍の鎧)	
聖水 (聖なる水)	
業火之杖 (業火の杖)	
銀手環 (銀の腕輪)	
銀護腕 (銀のリスト)	
銀絲護腕 (銀絲のリスト)	
儀禮法衣 (儀禮の法衣)	
銅盔 (銅兜)	
銅鎧 (銅の鎧)	
銅盾 (銅の盾)	
戰士之鎧 (戰士の鎧)	
戰士之盾 (戰士の盾)	
龍之戒 (龍の指輪)	
龍之鑽石 (龍のダイヤ)	
治療之葉 (癒しの葉)	
治療之戒 (癒しの指輪)	
治療樹之果 (癒しの木の實)	
鐵盔 (鐵兜)	
鐵鎧 (鐵の鎧)	
鐵盾 (鐵の盾)	
鐵手環 (鐵の腕輪)	
魔道士之袍 (魔道士のローブ)	

各城鎮 販賣品 一覽表



布爾格村

(ブルグ)

武器屋

名稱	價格
短劍(ショートソード)	200
標槍(ダーツ)	180
冒險者之服(冒險者の服)	140
護腕(リスト)	60
木盾(木の盾)	100

道具屋

名稱	價格
治療之葉(癒しの葉)	40
消毒草(毒消し草)	20
清淨之水(清めの水)	60

塞斯港鎮

(サイス)

武器屋

名稱	價格
長劍(ロングソード)	360
輕型弓(ライトボウ)	320
皮衣(革の服)	200
皮鎧(革の鎧)	260
治療之葉(癒しの葉)	40
消毒草(毒消し草)	20

船内

道具屋

道具屋

名稱	價格
長劍(ロングソード)	360
輕型弓(ライトボウ)	320
皮衣(革の服)	200
皮鎧(革の鎧)	260
治療樹之果(癒しの木の實)	200
香皂(せっけん)	1000

黒薔薇街

黒ばら通り

防具屋

武器屋

名稱	價格
長劍(ロングソード)	360
輕型弓(ライトボウ)	320
火球之杖(火球の杖)	1440

名稱	價格
法袍(ローブ)	400
銀絲護腕(銀絲のリスト)	220
髮帶(ヘアバンド)	160

道具屋

名稱	價格
治療樹之果(癒しの木の實)	200
星斗之光(星くずの光)	1000
飛龍之羽(飛龍の羽)	100

自由都市

メリビア

武器屋(1)

名稱	價格
長劍(ロングソード)	360
輕型弓(ライトボウ)	320
火球之杖(火球の杖)	1440

武器屋(2)

名稱	價格
短劍(ショートソード)	200
長劍(ロングソード)	360
寬劍(ブロードソード)	660
標槍(ダーツ)	180
輕型弓(ライトボウ)	320
長弓(ロングボウ)	640

防具屋

名稱	價格
皮鎧(革の鎧)	260
鐵鎧(鐵の鎧)	480
木盾(木の盾)	100
鐵盾(鐵の盾)	360
髮帶(ヘアバンド)	160
鐵頭盔(鐵兜)	260

道具屋

名稱	價格
治療之葉(癒しの葉)	40
治療樹之果(癒しの木の實)	200
消毒草(毒消し草)	20
清淨之水(清めの水)	60
飛龍之羽(飛龍の羽)	100

魔法都市

ヴェーン

武器屋

名稱	價格
神秘之劍(ルーンブレード)	1000
火球之杖(火球の杖)	1440
水晶之杖(水晶の杖)	1600

防具屋

名稱	價格
銀鏈(シルバーチェイン)	1200
魔法之袍(マジックローブ)	1280
銀盾(シルバーシールド)	900
銀手環(銀の腕輪)	480
銀護腕(銀のリスト)	220
華麗印花布(派手なバンダナ)	240

道具屋(1)

名稱	價格
治療樹之果(癒しの木の實)	200
消毒草(毒消し草)	20
清淨之水(清めの水)	60

道具屋(2)

名稱	價格
水晶項鍊(水晶のネックレス)	12000
封魔項鍊(封魔のネックレス)	12000
星斗之光(星くずの光)	1000
聖水(聖なる水)	1000
天使之淚(天使の涙)	600
飛龍之羽(飛龍の羽)	100

利其亞鎮

リッツア

武器屋

名稱	價格
武士之劍(サムライブレード)	2800
業火之杖(業火の杖)	2600
鍊錘(フレイル)	2400

防具屋

名稱	價格
銀鏈(シルバークェイン)	1200
淨之法衣(清めの法衣)	1400
魔道士之袍(魔道士のローブ)	2000
白銀護腕(白銀のリスト)	660

道具屋

名稱	價格
治療樹之果(癒しの木の實)	200
消毒草(毒消し草)	20
清淨之水(清めの水)	60
飛龍之羽(飛龍の羽)	100



盜賊公會

盜賊ギルド

武器屋

名稱	價格
冰之劍(アイズブランド)	4000
冰擊鎗矛(冰撃のメイス)	4000
弩(クロスボウ)	4600
冰擊之杖(冰撃の杖)	3600

防具屋

名稱	價格
鋼鎧(鋼の鎧)	2400
知性之袍(知性のローブ)	3600
鋼盾(鋼の盾)	1800
水晶護腕(水晶のリスト)	1200
鋼盔(鋼兜)	1360

道具屋

名稱	價格
治療樹之果(癒しの木の實)	200
星斗之光(星くずの光)	1000
飛龍之羽(飛龍の羽)	100



伊克村

イルクの村

道具屋

名稱	價格
白銀手環（白銀の腕輪）	1000
治療樹之果（癒しの木の實）	200
消毒草（毒消し草）	20
清淨之水（清めの水）	60
飛龍之羽（飛龍の羽）	100



米羅特村

ミロード

防具屋

名稱	價格
鋼鎧（鋼の鎧）	2400
鋼盾（鋼の盾）	1800
白銀手環（白銀の腕輪）	1000
鋼盔（鋼兜）	1360
翡翠髮束（ヒスイの髪どめ）	400

道具屋

名稱	價格
怒氣之戒（怒りの指輪）	12000
治療樹之果（癒しの木の實）	200
消毒草（毒消し草）	20
清淨之水（清めの水）	60
天使之淚（天使の涙）	600

最後 迷宮地圖

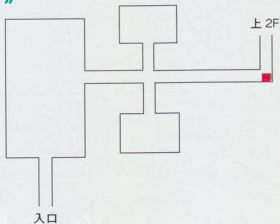
魔道都市



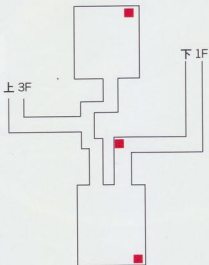
最後迷宮—魔道都市

□	女神像
■	寶箱
○ ● ● ●	開關

《 1F 》

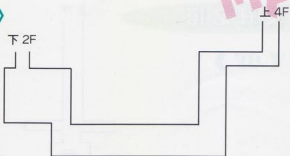


《 2F 》

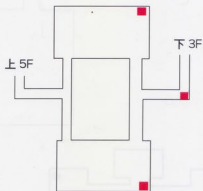


LABYRINTH MAP

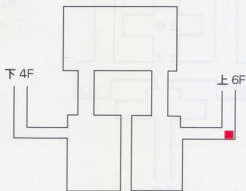
《 3F 》



《 4F 》

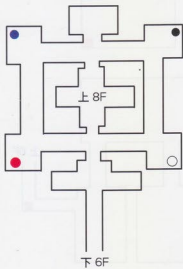
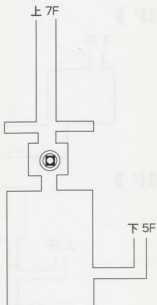


《 5F 》



女神之塔

《 6F 》



《 7F 》

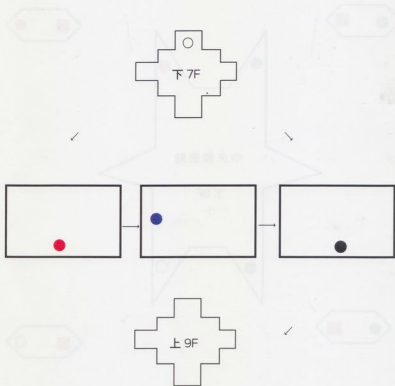
依此顏色順序前進



LABYRINTH MAP

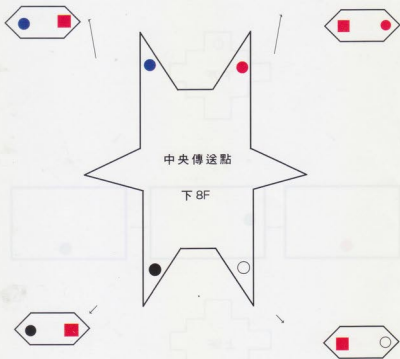
《 8F 》

《 1548 》



《 9F 之 1 》

《 98 》

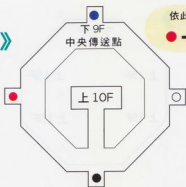


依此顏色順序前進

● → ● → ● → ● → 中央傳送點

LABYRINTH MAP

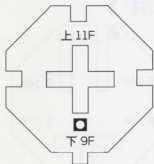
《 9F 之 2 》



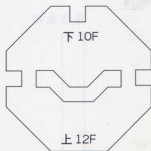
依此顏色順序前進

● → ● → ○ → ● → 10F

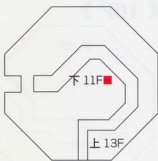
《 10F 》



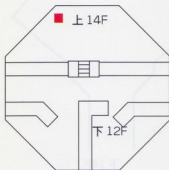
《 11F 》



《 12F 》



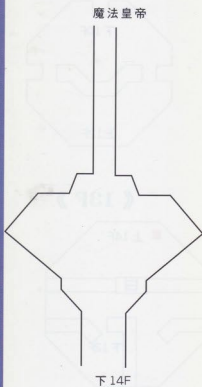
《 13F 》



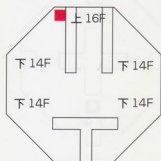
《 14F 》



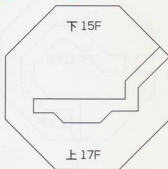
《 17F 》



《 15F 》



《 16F 》



電話攻略

HOW TO PLAY

諮詢服務

打您看到這段文字開始，
疾風之狼對您的服務，又
將邁入另一個里程碑。

當 您狠下心，花錢買了一本攻略本，最原始的希望無非是能脫離在玩遊戲（尤其是RPG）時“卡”住的痛苦。但任何一家出版社，都不敢保證一定能滿足您這最基本的需求。為什麼？在此列舉各出版社之問題如下：

- 1 排版錯誤。
- 2 打字錯誤。
- 3 語焉不詳（寫攻略的人都不知道自己在說些什麼）。
- 4 翻譯錯誤（譯者不一定懂遊戲）。
- 5 攻略者能力不足。
- 6 玩家自身問題（看不懂、看漏了）。

由 於以上各種狀況，所以沒有人保證買了攻略一定能破卡。但疾風之狼在努力，努力讓您買書的投資不至於白廢。所以，即日起疾風之狼增設“攻略電話諮詢”服務。看不懂沒關係，請用問的。

諮詢時間

- 週一至週五
PM 4:30 ~ 5:30
- 週六
PM 12:00 ~ 1:00

諮詢方式

- 1 請準備好您所要詢問的遊戲的攻略書（當然是疾風之狼的書）。
- 2 請在諮詢開放時間內，撥下列電話號碼：
04-2207034。
- 3 在電話接通後請指明要找“攻略諮詢人員”。
- 4 接著我們會請您打開您手頭上攻略本的第某頁（並不固定），確認您是本公司的愛用者。
- 5 開始諮詢。

注意事項

- ① 一定要有本公司出版，您想要詢問的遊戲的攻略本。如此才方便回答您的問題（其實有很多問題是書上已經有寫，只是讀者忽略了）。
- ② 為求公平起見，每個人諮詢時間以3分鐘為限，時間到會自動切斷通訊，請事先想好所要問的問題（先寫在紙上會是個好方法）。

● 請於來函註明姓名、區域號碼及回傳電話，以利作業

★★若您有傳真來本公司詢問，未答覆原因如下：

- ① 沒有寫上您的電話
- ② 電話前面沒有區域號碼
- ③ 沒有寫上您的大名
- ④ 沒有註明是哪個遊戲的問題
- ⑤ 回傳處不肯接受傳真
- ⑥ 於國定假日或下班時間傳來……此電話24小時開放，但諮詢人員是上班時間才能回答問題噢！

開放電話諮詢，是本社對您用心的回饋，但電話若打不進來請多試幾次，千萬別誤以為我們故意不接電話，那罪過可就大了。若真的屢打不進，您還可以利用本公司24小時開放的傳真電話(04)2201677，將您的問題寫好，傳真給我們，我們一定儘快、盡力為您服務。

FAX: 04-2201677

TEL: 04-2207034

遊戲的親切良伴



專業的疾風之狼

頁號	書名	定價	備註
006	靈巖 1/2 年級圖的地理	180	
010	巫約2對 3 對則 3 對則則	180	三合一
011	SFC 聖火燒燒燒——焚燒之謎	150	劇情版攻陷
015	SFC 超級機器人大戰 EX	200	
016	SFC 大英雄士 VI	350	劇情版攻陷
024	SFC 狂龍騎士 II	350	劇情版攻陷
025	對戰遊戲特輯	250	十四個遊戲

頁號	書名	定價	備註
SF01	王者之聲	340	劇情版攻陷
SF02	鐵騎士 II	180	破關完全攻陷
SF03	鐵騎士 II	350	劇情版攻陷
SF04	大員敬物語	180	破關完全攻陷
SF05	大員敬物語	350	劇情版攻陷
SF06	超級機器人大戰 3 對 3	180	三合一
SF07	聖火燒燒燒——焚燒之謎	180	三合一
SF08	當官任務——魔神本 II	180	三合一
SF09	當官任務	340	劇情版攻陷
SF11	超時空之魔	300	三合一
SF12	超時空之魔	350	劇情版攻陷
SF13	超級機器人大戰	350	劇情版攻陷
SF14	超級機器人大戰	270	劇情版攻陷
SF16	未來勇者 II	220	
SF17	月狂龍——聖火燒燒燒 & 聖火燒	220	三合一
SF18	超魔獸大戰	350	劇情版攻陷
SF19	超時空之魔——夢幻機械戰	370	劇情版攻陷
SF20	時空引導者	240	破關完全攻陷
SF21	聖火燒燒燒	200	破關完全攻陷
SF22	聖火燒燒燒	160	破關完全攻陷
SF23	超級魔法大魔	240	劇情版攻陷
SF24	機器人大戰	220	完全攻陷
SF25	超完全劍聖	250	劇情版攻陷
SF26	超時空之魔——破關篇	240	三合一
SF27	聖劍傳 3	300	破關完全攻陷
SF28	聖劍傳 3	300	破關完全攻陷
SF29	神聖龍 II	160	破關完全攻陷
SF30	聖劍傳 3	350	超完全攻陷
SF31	天降劍聖	240	超完全攻陷
SF32	天降劍聖	220	超完全攻陷
SF33	復活邪神 II	260	破關完全攻陷
SF34	吞食天地	220	超完全攻陷
SF35	扣殺龍記	200	破關完全攻陷
SF36	料理島大冒險	220	超完全攻陷
SF37	魔大傳	220	破關完全攻陷
SF38	勇者鬥惡龍 VI	280	破關完全攻陷
SF39	風塵英雄	230	超完全攻陷
SF40	超級機器人大戰電腦 DX	240	超完全攻陷
SF41	時空幻境	250	超完全攻陷
SF42	聖劍傳 3	190	破關篇
SF43	美少女夢工場	240	超完全攻陷

頁號	書名	定價	備註
SF44	續太陽劍傳 CW	270	超完全攻陷
SF45	勇者鬥惡龍 VI	350	劇情版攻陷
SF46	神聖奇兵	230	破關完全攻陷
SF47	神聖奇兵	220	超完全攻陷
SF48	聖劍傳 3	350	劇情版
SF49	神聖奇兵	350	劇情版攻陷
SF50	當官任務 II	290	超完全攻陷
SF51	魔國英雄	250	破關完全攻陷
SF52	道法精神 3	350	破關完全攻陷
SF53	魔劍傳	250	超完全攻陷
SF54	聖火燒燒燒 II	240	破關完全攻陷
SF55	道法精神	250	破關完全攻陷
SF56	魔國英雄	250	破關完全攻陷
SF57	阿拉伯奇譚	240	破關完全攻陷
SF58	道法精神	320	劇情版攻陷
SF59	魔水燒燒燒	300	超完全攻陷
SF60	魔水燒燒燒	250	破關完全攻陷
SF61	魔水燒燒燒	250	破關完全攻陷
SF62	光明劍士	250	超完全攻陷
SF63	大員敬物語 II	300	超完全攻陷
SF64	聖火燒燒燒 II	300	劇情版攻陷

頁號	書名	定價	備註
SF65	鐵騎戰士	250	劇情版攻陷
SF66	三寶龍——破情公主	180	故事攻陷
SF67	射龍傳	200	超完全攻陷
SF68	射龍傳	250	超完全攻陷
SF69	射龍傳	250	超完全攻陷
SF70	射龍傳	250	超完全攻陷
SF71	射龍傳	250	超完全攻陷
SF72	射龍傳	250	超完全攻陷
SF73	射龍傳	250	超完全攻陷
SF74	射龍傳	250	超完全攻陷
SF75	射龍傳	250	超完全攻陷
SF76	射龍傳	250	超完全攻陷
SF77	射龍傳	250	超完全攻陷
SF78	射龍傳	250	超完全攻陷
SF79	射龍傳	250	超完全攻陷
SF80	射龍傳	250	超完全攻陷
SF81	射龍傳	250	超完全攻陷
SF82	射龍傳	250	超完全攻陷
SF83	射龍傳	250	超完全攻陷
SF84	射龍傳	250	超完全攻陷
SF85	射龍傳	250	超完全攻陷
SF86	射龍傳	250	超完全攻陷
SF87	射龍傳	250	超完全攻陷
SF88	射龍傳	250	超完全攻陷
SF89	射龍傳	250	超完全攻陷
SF90	射龍傳	250	超完全攻陷
SF91	射龍傳	250	超完全攻陷
SF92	射龍傳	250	超完全攻陷
SF93	射龍傳	250	超完全攻陷
SF94	射龍傳	250	超完全攻陷
SF95	射龍傳	250	超完全攻陷
SF96	射龍傳	250	超完全攻陷
SF97	射龍傳	250	超完全攻陷
SF98	射龍傳	250	超完全攻陷
SF99	射龍傳	250	超完全攻陷
SF100	射龍傳	250	超完全攻陷

頁號	書名	定價	備註
SF01	VR 快打 2——破情篇	200	超完全攻陷
SF02	聖劍傳	200	超完全攻陷
SF03	聖劍傳	180	破關完全攻陷
SF04	月狂龍 II	150	破關完全攻陷
SF05	風塵英雄	220	彩色超完全攻陷
SF06	風塵英雄	200	彩色超完全攻陷
SF07	風塵英雄	250	彩色超完全攻陷
SF08	聖劍門士 (破訂完龍版)	250	彩色超完全攻陷
SF09	時空偵探 CD	200	彩色超完全攻陷
SF10	夢幻機器人大戰 (特別完整版)	240	彩色超完全攻陷
SF11	聖河之聲	180	彩色超完全攻陷

銀河之星

■發行人

汪水樹

■發行所

佳達出版有限公司

■地址

台中市復興路四段 219 號 5F

■印刷所

金玉堂彩色印刷廠股份有限公司

■底片輸出

可信資訊科技有限公司(專昇)

■版次

1996 年 11 月初版

■法律顧問

中亞國際法律事務所 何文通律師

■出版登記證

局版台業字第 6463 號

■郵政劃撥帳號

2188858 佳達出版有限公司

■傳真電話

(04)2201677

如有缺頁、破損請寄回更換！



疾風の狼

英國原裝進口

- ▶ 版本最新
- ▶ 可壓縮及解壓縮 PS 遊戲的記憶
- ▶ 可自行輸入新的金手指
- ▶ 每週發行的「疾風快報」將公佈最新金手指密碼
- ▶ 疾風の狼攻略本開始登載 PS 金手指密碼
- ▶ 請認明 疾風の狼商標的金手指介面卡，才保證金手指密碼可以使用，並擁有半年保固。



PRO ACTION REPLAY

PS金手指介面卡

疾風の狼關係企業
宏達貿易有限公司 代理進口

各大遊樂器
專賣店均售

免費附贈

疾風の狼 PS 金手指介面卡專用密碼

PS金手指大刊

享受遊戲樂趣 100 倍!

聯絡電話 / 04-2209850 傳真電話 / 04-2201677

全國唯一定期公佈 最新金手指的專業週刊

強作介紹、次世代遊戲資訊、專題報導、新作特報、消費者及店家必看的最新發售軟體特選...



PS 金手指介面卡

詳盡中文操作說明

寬屏遊戲期間：

1994 年 12 月 ~ 1996 年 9 月

RPG 遊戲一網打盡

ACT · AVG · ARPG · FTG ·

PZG · RCG · RPG · SLG ·

SPG · STG數十種遊戲、

上百種金手指

千萬資金、最高等級、神奇道具、無限接關.....金手指讓您無所不能。

ISBN 957-9648-30-1



9 789579 648301

NT\$180