平成7年7月15日発行第3巻第9号通巻第28号 平成6年1月8日第三種郵便物認可

五年後のゲームオリンピック開催を推進するゲーム万歳マガジン

GAME GURARA

ゲームウララ

出たぞ2冊目!!

メガストア7月号増刊

1995 VOL.2

1000YEN

特集 X-TERMINATOR

ゲーム改造大会

第4次スーパーロボット大戦／旧約・女神転生／
ボンバーマン3／パズルボブル／ロックマンX2／
餓狼伝説2／他多数登場！

全日本コスプレ名鑑'95

新幹線

電波受信

パチンコ体感器

バーチャファイター2煩悩破壊セミナー

新型攻略コミック『東京バーチャ物語』／卑怯技完璧網羅

テレ・コンワールド研究会

DOOM絶対勝利者への道

超過激Hゲームを遊ぶ！

話題の『瞳』最新作／
PCエンジン『しあわせうさぎ』

超斬新フルCGアニメ「ReBoot」日本上陸！

頭に電気が流れる「ヘッドギア」製作成功！

不思議な食べ物
ハーブ・エクスタシー

オウム

マジコン最新ニュース

ReBoot

初体験！レイブレーサー

ReBoot Ⓟ+©1995 Limelight/Alliance in association with PolyGram Video International Limited.

名機を超えて新登場！

PROFESSOR SF

スーファミ用ゲーム
エンハンスマシン

話題独占。信頼の最新最強！
プロフェッサーSF

他機種をよせつけずぶっちぎり!!
実力がちがう No.1の証明
世界初の技術が結集！

ゲーム開発のサポートマシンとしても使えるスーパーマシン。

プロフェッサーSF！なるほどプロも使うわけ！

その高性能。そして高信頼性。ユーザーの立場でこれを選びました。もう他機種は必要ありません。

32メガ以上のゲームが発売されても大丈夫!!

信頼と実績のコンセプトが提供します。

32メガモデル 定価~~¥78,000~~
¥39,800! 送料¥700

全モデルにゲームの改造データ集誌が付いてます。！

64メガモデル 定価~~¥103,000~~ が **¥59,800**
128メガモデル 定価~~¥153,000~~ が **¥89,800**

★お申込みはお早めに。 ＊消費税込み。送料はどれも¥700

プロフェッサーSFの高機能

その1：日本語表示！
ひらがなとカタカナを両方使って表示するので見やすさ抜群！当社が日本語訳を作成。他社で販売のゲームドクターSF VIにはこの機能はありません。他機種でのカタカナだけの表示よりもだんぜん見やすく高級。今までの英語・中国語表示も可能です。



その2：最大メモリ128メガ！
他機種をよせつけずぶっちぎり！現在のゲームカセットの最大サイズ32メガのなんと4倍、スーファミカセットの限界メガ数を既に軽く突破。最大メモリに拡張すれば8メガのゲームなら違うゲームを16個も同時に本体内にストック可能。そして32メガのゲームでもセイブスクリーン（途中セイブ・無限復活レベル4）が可能。もちろん購入後でも安心して拡張でき、アフターフォローも万全。

その3：カセットSRAMのリード・ライト可能！
カセットのSRAM（RPG等でゲームの途中にセーブした成長したキャラ）をプロフェッサー本体のSRAMへ読込みOK。カセットをはずして遊ぶ時でも成長した所から始められる。また逆にプロフェッサーのSRAMからカセットのSRAMへ書込みOK。フロッピーにも保存でき、とても便利&カセットが古くなっても安心。

その4：世界初！パソコン&CDROMドライブ接続用インターフェイスを内蔵！

ハイレベルのカスタムチップ（プロフェッサー専用IC）にインターフェイスを内蔵。インターフェイスを別に購入する手間と予算はいりません。パソコン（IBM-PC/AT互換機）や専用CDROMドライブと直接接続が可能。例えばバックアップしたゲームをIBM-PCのハードディスクに保存しゲームをハードディスクから高速ロード・実行できます。

その5：オートインコードで改造データ自動入力！
改造データファイルを作りフロッピーに保存しておけば、ゲームをやるたびに改造データを入力する必要はありません。改造データファイルは簡単に作れます。ゲームに一致する改造データがあると自動的にゲームを改造してくれます。プロテクト解除コードをこのファイルに保存可能です。もちろん改造したゲームをフロッピーに保存・読込みも可能。

その6：話題の機能はすでに搭載。
SRAM256K内蔵。マルチ機能（最大同時に16ゲーム）、スロー&リプレイ機能、ゲーム改造、リバイバル機能、別売DSPアダプタ、ディスクは市販の3.5インチフロッピー2DDと2HD両方とも使用可能、フロッピーのダビング・フォーマット（720K、1440K、1600K）、ファイルの消去・名前変更、スーファミの電源OFFでもメモリ内にゲームは残る、セルフテスト、メニュー画面操作、その他機能満載。親切な日本語マニュアル付。

保証は安心の6ヶ月

CDROMドライブ

¥36,800 税込、送料¥1,200

CDROMドライブはゲームドクターSF III、SF VI、プロフェッサーSFのどれでも動作可能です。詳しくは資料請求か、お電話でお問い合わせ下さい。

全商品、販売代理店募集中。

ショップの方など代理店募集中。業販卸し致します。
貴社の会社概要、当社商品の販売予定などをご同封の上、郵便またはお電話にてお気軽にお問い合わせ下さい。

スーファミゲームをディスクに書きかえる！
——最高級機をどうぞ。

話題のスーパーファミコン用ディスクドライブの中での最上位機種。
同様機種の中で最大のメモリサイズ（最大128メガに拡張可能）を実現！
しかも日本語表示・パソコン&CDドライブインターフェイス内蔵、他、機能満載でこの低価格。
スーファミカセットを市販の3.5インチフロッピー（1枚約100円）にコピー。あとはカセットを抜いてもゲームができる！もちろんゲームのスピード、画質、内容、音楽等は変わらず、又ゲーム途中にフロッピーを読みこむ必要なし、ゲームの改造もできる。これらの事がパソコンいらずこれ1台でできる画期的マシン。プロフェッサーSF。末長くお使いいただくために…ハイパワー&ハイキャパシティ、限界をこえて新登場。

注目!!
業界初！スーファミ用オリジナルHソフト（18禁）体験版付！他社に出来ないサービスです。パスワードで……

メモリの拡張費用はお電話か資料で！
他機種の旧型類似品にご注意ください どうぞお電話ください。

アップグレードサービス受付中：ゲームドクターSF IIIからのアップグレードを行っています。詳しくはお電話などで、お尋ね下さい。

まずお電話を!!

カタログ無料です！

☎ 03-3700-4068

電話受付時間（定休日／日曜、祭日）
月～金 PM12:00～PM8:00/土 PM1:00～PM5:00

日本語表示

スーパーファミコンは任天堂の登録商標です。

ドクター ジョイパッド スーファミ用

¥3,800（税込） 送料¥700

押せば覚える必殺技。餓狼も龍虎もストIIも他全ゲームこれ1個。好きな操作ステップを指定したボタンに登録でき変更も自在。素早い同時操作が必要な技もそのボタン1つ押すだけで必殺技が飛び出す！1コマンドに8ステップ、32種のコマンド（必殺技）、計256ステップを同時記憶！登録データが見える液晶画面付。ターボ連射・スロー付。メモリ付属。ステップ時間指定だからヘタでも大丈夫。
必殺技を覚えてしまう驚異のジョイパッド

(XTSP)

XターミネータSP

¥8,800（税込） 送料700円

カセットのゲーム改造ならこれ。マニアは知ってる超人気ゲーム改造機。スーファミに差しその上にカセットを差す。改造データを自分で見つける事もでき、さらに人気ゲームの改造データ内蔵、スーパーアクション等のオプション機能もついた。日本語版。親切な説明書付。（ドクターIII用XTの価格はお電話でお問い合わせ下さい）

カタログ無料！

無料です。お気軽にお電話ください。又郵便で「資料請求」と書いて、〒・住所・氏名・年齢・TELをご記入の上、申込まれても結構です（もしよろしければ返信用80円切手をご同封下さい）

お申込方法

★通信販売のみです。下のいずれかでお申込み下さい。電話番号は必ず書いて下さい。宅急便で必要です。
- 現金書留 〒158 東京都世田谷区玉川3-37-3-GU 有コンセプト（郵便番号、住所、氏名、フリガナ、年齢、職業、電話番号、そして商品名を記入したメモを現金書留封筒に送料、代金といっしょに入れて下さい）
- 銀行振込 三和銀行 玉川支店 普通3595961 有コンセプト（送料と代金を上記口座に振込後にお客様の住所、氏名等確認の為、ハガキ（またはFAX）に住所、氏名、フリガナ、年齢、職業、電話番号、商品名、振込金額をご記入の上、当社まで送って下さい。FAXの場合大きめの文字でハッキリとご記入下さい）
- 料金着払 コレクトサービス（商品代金と商品の引換システム）：未成年の方は保護者の承諾が必要です。代金と送料の他に手数料1000円が必要です。お電話でお申込み方法をお問い合わせ下さい。

(有)コンセプト 〒158 東京都世田谷区玉川3-37-3-GU
TEL. 03-3700-4068 FAX. 03-3700-3945
電話受付け時間：月～金 PM12:00～PM8:00／土 PM1:00～PM5:00 定休日：日曜・祭日

●URARA独占SCOOP!!

今月のCOVER

いきなり凄いCGで驚いたかな？今回の表紙は、カナダからやってきた100%CGフル・アニメーション『ReBoot』（リブート）のキャラクター、ボブ・ドット♂エンゾ。今秋のビデオ発売に向けて、ゲームウララは『ReBoot』を絶対応援するぞ。26ページへ急げ！

GAME URARA

ReBoot リブート

この秋日本上陸！ 26

ReBoot Ⓟ+©1995 Limelight/Alliance in association with PolyGram Video International Limited.

●またまた爆発！URARAのスーファミ大作戦！

特集 X-TERMINATOR ゲーム改造大会 35

1ビット残らずたいらげる改造コード満載の大特集！

第4次スーパーロボット大戦 —— 36
旧約・女神転生 —— 41
ボンバーマン3 —— 45
パズルボブル —— 46
ロックマンX2 —— 46
餓狼伝説2 —— 47

よくわかるX-TERMINATORコード発見 49
はじめてでも安心機種別ミニガイドつき
バックアップ機購入マニュアル 54
世界マジコン事情の最先端をズバリ報告！ マジコンニュース 58
超過激美少女ゲームを遊ぶ！ 61
みんな待ってた！最新作登場 瞳・番外編 62
PCエンジンにも登場！CDだからアノ声入り！
しあわせうさぎ 64

すいません！ちょっと改造しすぎました!!



●URARAなんでも攻略ワールド

煩悩破壊セミナー
1 読むだけで勝てる！本格攻略コミック
東京バーチャ物語 19

2 解脱者続出！対戦戦略の最終進化型
卑怯技完璧網羅！ 83

全世界で人気の3Dシューティングゲーム
DOOM 絶対勝利者への道 67

パソコンショップの防犯システムと「ガメ」の実態を探る！ 132

新幹線 これは犯罪です
「キセル」の手口 138

今月はオウム＆競馬を大攻略！
つつぬけ電波受信講座 163

香港発特選レポート
プレイステーション 金色のCD-ROM再生！ 96

URARAマニアックワールド

独占速報！レイブレーサー／真サムスピ改造版他情報満載！
東京ロケテスト報告 89

海外で活躍する日本製基板事情！
基板マニア 94

浦島くん：ゲームウララのマスコットキャラクター。どんなものでも攻略してしまう研究家であるが、人より楽をすることも重視。意地の悪さはかなりのもの。

カメ：水辺の砂地に穴を掘って産卵する。卵から大人にまで成長できるのはほんのひと握り。

乙姫様…浦島くんの介護役のお姉さん推定年齢22歳・スリーサイズ等は不明）。しっかりものだが、少々涙もろいところがある。白鳥の船が大好き。

●あなたの知らない世界を公開！URARAワンダーランド

掲載全員交際可!?

30 全日本コスプレ名鑑'95
（PART.2は184ページ）
154 コモエスタ坂本の世界自由軟件（フリーウェア）探訪『中華職棒II』



158 お手軽不思議体験 ハーフ・エクスタシーとはなにか?
160 おめめはチカチカ、あたまはグルグル最新型シンクロエナジャイザー 『ボイジャーXL』体験

●科学の心を大切に！URARAサイエンスワールド

頭に直接脳波が流れる!?

話題の「ヘッドギア」製作成功! 99
オウム真理教の「こえ」を考える 過敏な鼓膜の攻略法 104
URARAパチンコ向上委員会 4500円の激安体感器を作ろう! 148
超親切な写真図解＆回路図入り

●URARAの楽しいクラブ活動！

新商品情報完全網羅！

188 テレ・コンワールド研究会（略称テ研）
ビリヤード完全攻略法発見
112 TV BOY（テレボー）クラブ
108 関西国際空港直送！電脳関西ジャンクショップガイド
110 液晶ゲーム特集 高城剛の店主敬白

●開けてビックリ! 玉手箱

今月のすごいCD-ROM～驚愕！平成6年度大学4年生住所録！146／衝撃の借金ノンフィクション・マンガ『返済無理です！』第2回168／画期的新連載！ボッキマンの『歌舞伎町出前日記』174／『通販ビデオマニア』～G.Gアレンとマーダージャンキーズ日本初公開！178／クーロン黒沢の『持ってるだけで地獄行き』～アジアで若者に流行中！182

ワールドニュースレポート
『黒船情報』192／「売ります・買います」も大充実！お楽しみ＆狂気の読者ページ『竜宮城』196／アイテムたくさん！『プレゼント』34／最後の牙城『裏の畑』202／次号予告・編集後記 226

あなたのギャンブル運に火をつける！

祈祷済

一つ一つ、本格的に必勝祈祷。
毎日持ち歩いて使えば、御守の
効果を発揮します。これで
貴方のギャンブル運は
コワイものなし！

パチンコ 競馬　麻雀…他

全ての賭事に。

新登場

今、ギャンブラーの間で話題沸騰中!!

勝運御守ライター

ギャンブラーのために開発された、本格的で新しい御守のカタチです。
どこにでも持ち歩けて、大当たりを祈ってくれるパワーはまさに本物、
驚異的です!! 通信販売のみですから今が購入のチャンス！お見逃しなく。

特別価格
一個 4900円
（消費税・送料別）

お申し込みはハガキ、またはこちらまで

電話受付は午前10時～午後6時（土日祝休み）／FAXは24時間受付

☎ 03-3400-2418

FAX 03-3400-2421

1希望個数
2住所
3名前(フリガナ)
4電話番号
5生年月日

郵便ハガキ
50 1 5 0
東京都渋谷区
神宮前6-19-1-7F
(有) メディアライフ
ライター 係

◆商品は消費税別、送料が別途かかります。
◆代金引替でお届けいたします。
◆商品到着後7日以内なら返品も可能。ただし返品の
返送料は、お客様の負担でお願いいたします。

GAME IC

出る台みつけた

テレビ朝日系列「これは知ってナイト」でも大勝利を証明!!

パチンコ解析ICカード 攻略君シリーズ

価格 各48,000円（送料・税込み）

★攻略君SPECIAL ●綱取物語 ●アレジン ●エキサイトジャック2 ●ドラドラ天国3 ●CR黄門ちゃま2 等 全15機種

新登場!!

★攻略君14 ●CRミスパチプロ ●CRチキチキドリームR ●CRマジカルバニック ●ダンスダンス2 ●フィーバー億万長者SP 等 全15機種

★攻略君SPECIAL II
①CR黄門ちゃま2 ②CRパニックランド2 ③CR球界王EX ④CRフィーバーネプチューン ⑤CRフィーバーワールドI ⑥CRビックソロッター2 ⑦CR花満開 ⑧エキサイト ⑨キューティーバニー ⑩トランプ物語SP ⑪綱取物語 ⑫フィーバークイーンII ⑬エキサイトグランパス2 ⑭フィーバールーセントDI ⑮フィーバーパワフルIII

★攻略君1～14・スペシャル・パチスロ君シリーズについての詳細は、お電話でお問い合わせください

ソフト書換18,000円 例 攻略君9 → スペシャルII / パチスロ君II → 攻略君14

Q『攻略君』って何？

A. 各パチンコ台の独特の波というものをCPU解析をもとに分析し、この台は大当たりするか否かを的確に判定してくれるICカードです。

Q. どんな判定をしてくれるんですか？

A. 大当たり台、必要投資額、推定回転数、ヤメ時、何連チャンを解析、判定します。

天国モード中！	この台は只今、地獄モード中！	連チャン分析	ヤメ時の見極め
この台の確率は97%デジタル36回転以内で大当たりします。資金1800円まで	強烈なハマリモードです至急他の台に移動してください。	この天国モード中の連チャン期待値は大当たり後、7回の連チャンが確実です。	大当たり後の5と5のハズレリーチはハマリモードに変更、ヤメ時

Q. どれくらいの確率なんですか？

A. テレビ・パチンコ攻略本等の使用体験でも通算勝率80%以上と非常に高く評価されています。

Q. ホントにパチンコ店で使っても大丈夫？

A. 単にその台が出るか出ないかの判定をしているだけですのでもちろんOK!!

これが攻略君だ!!

操作は対話方式でラクラク簡単!!

パチンコ台は、機種選択=10 CR黄門ちゃま2

まず、判定するパチンコ台を選択。

営業システムは、システム選択=2 ラッキーナンバー CR黄門ちゃま2

次にその店の営業システムと玉の換金率を入力。

最初の絵柄は、左=？ 中= 右=

今度は打ち始めて最初の絵柄と、リーチ目の絵柄を入力。

初のリーチ目までの回転数=15回 保留ランプの数は、保留玉は、=2個

最後にリーチが出るまでの回転数と投資金額を入力する。

天国モード中! 確率97%デジタルで36回転以内。資金は1800円

これで入力完了。操作は数字ボタンを押すだけで非常に簡単。いざ勝負!!

TV等で話題の宮路社長も絶賛!!

わしもびっくり!!

城南電気・宮路社長

※城南電気では「攻略君・パチスロ君」は扱っておりません

来社歓迎

納得した上でご購入していただくためにも、お電話でのご予約の上、お気軽にご来社ください。

VISA JCB MasterCard UC

電子手帳は別売り（当社でも格安販売中）

■お申込みはお早めに！
- シャープ又はカシオの攻略君1～14・スペシャルパチスロ君I～IIIの何れかをご指定の上、電話、FAX、ハガキ又は、現金書留でお申し込み下さい。
- 商品のお届けはお申し込み受付後1週間前後。
- お支払いは代金引換システム。（商品到着時にお支払い下さい。）
- 但し、開封した場合は返品できません。

〒160-□□ 東京都新宿区西新宿 1・23・1・8F ゲームIC GU係

注文書
- 商品名No.・ﾌﾟﾚｽ
- 数量
- 電子手帳 要・否
- お名前 フリガナ・印
- ご住所 フリガナ
- 電話番号
- 年令
- 職業

■お電話でのお申し込み（受付／午前10時～午後8時・日曜日・祝日は休業）
東京☎03〈3345〉 大阪☎06〈886〉 名古屋☎052〈962〉 7770

■FAXでのお申し込み(24時間受付)
▶東京FAX 03〈3345〉 ▶大阪FAX 06〈886〉 ▶名古屋FAX 052〈971〉 7775

「攻略君」総発売元

コンピュータソフト開発・販売 株式会社ゲーム・アイ・シー

〒160 東京都新宿区西新宿1-23-1-8F　〒532 大阪市淀川区西中島4-3-5-2F　〒460 名古屋市中区丸の内3-18-30-4F

PROマニアの秘宝!!

現代人の欲求にズバリ応える秘グッズ!!

AVマニア待望!

モザイク消えるが!!

●サイズ：150×53×39mm
●重量：210g

モザイク消しのハンディータイプが遂に登場！従来の機能を小さなリモコンに結集し、片手でラクラク操作、初心者にも簡単に出来る接続で届いたその日からお使い頂けます。コンパクトになったにもかかわらず、使いやすく設計した最高級タイプ。反転ソラリゼーション(白ボカシ)両用なので、レンタルソフトは60%以上に対応！

スーパーキラーVC2000
定価 ¥98,000
¥43,800
(税別・送料1,000円)

興奮!!鮮烈な生情報をワイドにキャッチ!!
超高感度・ポケットインサイズ・ハンディーレシーバー

街中を飛び回る無数の電波。携帯電話・自動車電話・コードレス電話などをリアルタイムに受信するワイドバンド受信機が新登場！

操作方法は簡単。まずは聞きたいバンドのキーを押し、あとは自動選局におまかせなのでマニアでなくても手軽にプロ感覚で楽しめる。

●サイズ：101(H)×56(W)×27(D)mm

●車を運転しながら聴ける専用ホルダーを付属!

ポケットウォーク RH-600 **¥35,800**
(税別・送料1,000円)

この2機種を同時に使うと効果倍増!!

スクランブルクリア解読システム

コードレス電話のスクランブル秘話機能を鮮明にクリア。完璧な復調性に富み、音声はバツグン！マニアの望む唯一の解読システム。●サイズ：20×50×80mm ●重量95g

秘話解読装置 **¥9,800**
(税別・送料700円)

わずかな隙間から内部がバッチリ!!



5mmよりピントOK

不純物ゼロに等しいガラスの繊維、数千本からなるミニボアースコープは、直径わずか4mm。折り曲げも自由自在。今まで見えなかった所、対物レンズの向いた方向を見ることもOK!!

ファイバースコープ
定価¥78,000
¥29,800
(税別・送料700円)

中身が透けてバッチリ見える 透視フィルター



ビデオカメラに簡単取付！

お手持ちのビデオカメラに取り付けるだけで肉眼では見ることのできない鮮明な世界がバッチリ見え、その興奮度映像にあなたもビックリ！特に水着など布が密着していると効果がかなりアップ!!
サイズ：37mm/43mm/46mm/49mm/52mm。指定下さい。

〈すけすけくん〉 **¥18,500**
(税別・送料700円)

超小型㊙特殊FM盗聴器 AR-7

3cm×1cm

300m離れた所からでも、FMラジオで盗聴できる。電池の寿命は連続使用で40～50時間。

小型送信機
特価 **¥19,800**
(税別・送料700円)

厚い壁でもラクラクキャッチ!!

壁・窓・壁面などを通して室内の音声をキャッチ。アンプに吸盤が付いており、感度よく音声を増幅。ラジオ不要のイヤホン直接式。録音ジャック、電話傍受用ピックアップ、特製イヤホン付。3×4×3cm

瞬間の音声を逃さない録音端子付

■コンクリートマイク
特価 **¥29,800**
(税別・送料700円)

お申込は簡単・お早目に！完全梱包にて全国翌日又は翌々日到着!!

電話・ハガキ・FAX ➡ 代金は商品受取時にお支払い。商品名・住所・氏名・TEL明記で当社「ゲームウララ係」迄。

送料無料!現金書留・銀行振込 ➡ あさひ銀行　宇都宮支店　普通1000692
振込後にご連絡下さい。到着後、即日発送。

●価格はすべて消費税別。ご希望により配達日指定・夜間配達6時～8時(時間指定は不可)もOK。郵便局止め・個人名での発送は現金書留にてお申込み下さい。

特殊機器の為、返品は7日以内可能(未開封)。返送料はお客様負担。

発売元
㈲北斗電子 ゲームウララ係
〒321 栃木県宇都宮市雀ノ宮7-23-17
0286-53-2020
FAX0286-55-5436(24時間受付)

トレーニング通信指導 ■自宅でできる視力回復法■

視力回復

近視 乱視 老眼 遠視

一日20分、自宅でかんたんトレーニング
今すぐスタートです

眼に急げ!ヒズミ・ユガミを治す、眼に優しいトレーニング

アメリカ先進の理論と技術に中国式ツボ療法の組合せで効果倍増

簡単トレーニングで視力は戻る たった4週間で実感します

視力低下の原因は毛様体筋の衰え

人間の目は本来どのようなものでも、正しく像をとらえる能力をもっています。それがいつしか見えなくなる。視力の低下です。なぜ視力が低下するかというと、像を映す水晶体(レンズのようなもの)の厚さを調節する毛様体筋が、さまざまな原因により柔軟性を失い、視力が低下するのです。

ベイツ式訓練法と中国式ツボ療法で効果倍増

当センターはその「ベイツ式訓練法」に、「中国式ツボ療法」を組み合わせた新しいトレーニングシステムです。目をリラックスさせる、焦点の柔軟性を高める、視覚能力を高めるなど、ビデオを見ながら一日20分程のかんたんトレーニング。忙しい人も無理なく続けられ、早ければ2週間、遅い人でも4週間後には効果を実感できます。また永久指導システムを採用し、目標達成まで回復状態にあわせ、指導員が責任を持ってご相談にのります。ベストコンディションで仕事・学習に打ち込むためにも悩んでいないで今すぐ決断、視力回復にチャレンジを!

体も鍛えれば強くなるように視力もトレーニングで回復します

一度視力が低下したらもう治らない、メガネ・コンタクトレンズに頼るしかない…と、あきらめていませんか?そんなことはありません。運動すれば体力がつくのと同じように、目もトレーニングで回復させることができます。目の場合は神経が複雑でデリケートなため、正しいトレーニングが必要です。この視力回復のプロセスを理論づけし、トレーニングを体系化したのがウイリアムス・ベイツ。アメリカで絶大な支持を得ています。

案内書無料急送!

詳しい案内書を無料で差し上げます。下記のようにハガキに書き、お送りください。

「案内書送れ」
●〒・住所
●氏名 ●年令
●電話番号

50円
〒170
東京都豊島区東池袋1の31の16
視力回復センター
ウララ⑥係

小林通夫さん 千葉県・28歳

目の疲れ・テクノストレスから解放された!

パソコンを使うため目の疲れが激しかったのですが、トレーニング開始後はあれほど悩まされた疲れがきれいサッパリ。視力も0・2から0・8まで回復し、メガネが要らなくなりました。

小暮恵子さん 東京都・21歳

メガネをかけず街を歩く解放感に大満足です

入会3週間で効果が現われ、今ではメガネが要らなくなりました。私の場合、視力が回復してからは、頭痛や肩こりも解消し毎日気分爽快。同じような悩みを持つ方にぜひオススメします。

今入会された方全員にプレゼント

特許承認国
ドイツ/M88 03 053.9 フランス/886805
イギリス/1054482 アメリカ/322445
単3電池1本付き

ドイツ・イギリス・フランス・アメリカの4国で特許承認。世界各国が認めた「アイ・マッサージャーII」。日本初上陸です。マッサージャーとピンホールメガネのダブル機能で一段と性能アップした「アイ・マッサージャーII」を今回入会された方全員にプレゼントします。軽量・コンパクトのうえ、使い方もとてもカンタン。お子さまからお年寄りまで、年齢・症状を問わず家で職場でいつでもどこでも手軽に使え、とても便利です。

サンキューハロー ナヤミゴー
☎03(3986)7835 視力回復センター

●案内書をお急ぎの方はお電話で
〒170 東京都豊島区東池袋1-31-16

短期間で身長が伸びて大満足です!



岸孝洋さん(12歳　東京都)

〈母より〉スポーツや食事といろいろ気を配りましたが、効果は今ひとつ…。雑誌を見て、伸長理論が納得できたので入会しました。1か月で4cm、3か月で11.5cmも伸び、本人ともども感激しています。今は、15cmUPを目標に頑張っています。

足立謙二さん(26歳　群馬県)

身長のコンプレックスが強く、何をするにも消極的でした。"年令に関係なく身長は伸びる"という事を知り、さっそく申込みました。経過は順調で、2か月めの現在6.5cm伸びています。以前の悩みがウソのようで自信をとり戻せた感じです。

ガリバーII号でこれだけ背が伸びる

使用開始から1年間の伸長度(平均)

Ⓐ骨格のゆがみが矯正されて	3～6cm
Ⓑ成長期に本機を使用した場合	9～11
Ⓒ成長期を過ぎて本機を使用した場合	5～7
ⒹO脚が矯正されて	2～4
成長期の人は Ⓐ+Ⓑ+Ⓓで計	14～21
成長期を過ぎた人は Ⓐ+Ⓒ+Ⓓで計	10～17

※'93年度のデータによる

目標 身長を3か月で10cm

科学的伸長理論により、グングン背が伸びる!

こんな方におすすめします

●成長期なのに身長が伸びず、今後人並みまでに背が伸びるか心配だ　●成長期は過ぎてしまったが、どうしても身長を伸ばしたい　●身長を伸ばして、何とかレギュラー選手になりたい　●短足・胴長の体型コンプレックスを克服したい　●就職試験の身長基準を何とかクリアしたい

ガリバーII号開発室・室長　**吉川英男**

「ありがとうございました。おかげさまで背が伸びました」。使った方からのお礼のお手紙を頂いた時、このマシンの開発に費やされた膨大な時間と手間、またダンボール20箱にもなる実験データも、すべてが報いられ、私が一番うれしく感じる時です。

宇宙の無重力状態では、誰でも背が5cm位伸びるという。日常生活では体験できないケン引の原理、これ等人体生理学の研究から生まれたのが、我国初の伸長マシン「ガリバー」。ケン引という物理的手法により、O脚や股関節等の体のゆがみ等を直しながら、成長期の人はもちろん、成長期を過ぎた人の伸長も可能にした。3か月後、必ずキミは身長コンプレックスから解放されるだろう。

特許申請中
特願平　637397

O脚矯正器付き

けん引伸長マシン
ガリバーII号

写真は伸長器とO脚矯正器を、同時に使用しています。

1日20分寝ているだけのラクラク伸長法

身体のゆがみを正常に戻せば身長は着実に伸びる

現代人の99%は、背骨、腰、股関節に何らかの異常や変形があるといわれている。ほとんどの人が左右の足の長さが違うというのも、その一例だ。こうした骨格(体)のゆがみは、成長期の正常な身長の伸びをさまたげ、成長期を過ぎた後も、本来あるべき身長を何cmか低くしてしまっている。だから、成長期に骨格を矯正すれば、矯正されて伸びる分と、成長期に本来伸びる分とで、一年で14cm以上の伸びは十分可能だ。また、成長期を過ぎても、骨格が矯正されて3～6cm、さらにけん引(ひっぱること)により脚(腰から下)が5～7cm、計8～13cmの伸びが可能だ。

医療機器として使用されているその効果と安全性

本機は、骨格や筋肉等の構造など、人体生理学理論に基づき開発された科学的マシンである。従って非常に効果があり、安全性の面でも大変すぐれている。だからこのマシンの原理は、整形外科で治療機として使用されている。

年令に関係なく効果を発揮するガリバーII号を使って、キミ自身を身長コンプレックスから解放して欲しい。

ストレッチ体操を併用すると伸びがさらに加速される

使い方は一日約20分、身長や体重、年令に合った力(重り)で腰を中心に脚をけん引する(写真㊤参照)。股関節や膝関節がムリなく伸び、骨格のゆがみが矯正される。これで体の縮みが解消され、健康体の身長に戻る。次に、その正常に伸びた状態で生命体の持つ回復機能の働きにより、新しい血管が生まれ、神経が通い、骨、筋肉、スジが発育形成される。この繰り返しにより、少しづつ身長が伸びていく。けん引の前にストレッチ体操をすると、伸長効果がさらに高まる(体操のやり方はマシンと一緒に同封する)。ストレッチ体操は、関節や筋肉、スジを柔かくし、マシンで身長が伸びた状態を持続、維持させる。骨格のゆがみの代表的な例である○脚も、身長を低くしている大きな要因だ。○脚は○脚矯正器で簡単に直り、これで脚が伸びる。使い方は写真㊦の通り。

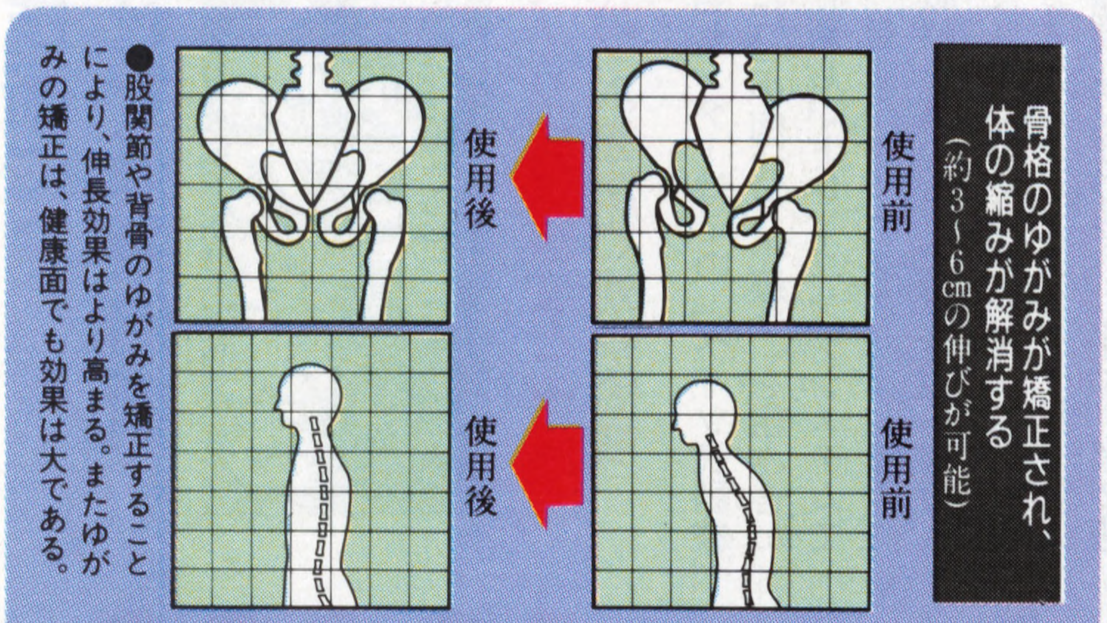

本機の特長

●遺伝や性別、年令に関係なく身長を伸ばすことができる●軽い腰痛やギックリ腰などを改善し、健康体をとり戻せる●構造も操作もシンプルだから、ひとりで簡単に扱える●寝ながらけん引するだけなので、誰でも毎日気軽に続けられる●組立・分解も簡単、使用後はコンパクトに収納できる

お申込みは電話・FAXかハガキで!

一括　49,800円
分割　51,800円
(16,940円+4,980円×7回)

●商品は中味がわからないように、お申込み受付後約1週間でお届けします。●代金のお支払いは、受取後10日以内に同封の郵便振替用紙で。●梱包送料2,000円●消費税は別途加算されます。●お客様の都合による返品は、受取後10日以内に。(返送料はお客様負担)　※改良のため、仕様は予告なく変更する場合があります。

☎03(3971)5453
FAX03(3984)5445

50円
〒170
東京都豊島区東池袋1-31-16
杏林メディカル
ウララ⑥係

・「ガリバーII号」
・支払方法(一括・分割)
・注文個数
・〒・住所(フリガナ)
・氏名㊞(フリガナ)
・年齢・電話番号
ウララ⑥係
・18歳未満は保護者氏名㊞

●受付時間
平日　午前9:15～午後7:30
土曜　午前9:15～午後4:30

KYORIN
杏林メディカル
〒170
東京都豊島区東池袋1-31-16

超究極!! AVマニア待望!!

モザイク除去編集機

▶業界初のエンハンサーシステム&高性能IC内蔵の高級グレード!

新設計
新発売

サイズ：高15cm×
横5.3cm×奥3.9cm
重　量：210g

類似品・粗悪品にご注意下さい!!

マスコミ等で話題沸騰中のAVモザイク編集機。従来の機種をさらにグレードアップさせた2機種をご紹介!片手でラクラク操作、初心者にも簡単に出来る接続で届いたその日からお使い頂けます。モザイクの他に、反転ソラリゼーション(白ボカシ)両用なので、レンタルソフトは60%以上に対応。対応ソフトですとモザイクは90%以上除去できます。対応ソフトメーカー表付。もちろんデジタル部品を使った鮮明度は業界一。国産品。詳しい説明書・接続コード2本・電源アダプター付。万一不良品の場合は即交換。

◀国内最高品質・ハンディタイプ

Mosaic Killer AV-8000 Special

商品番号：111

定価98,000円のところ

特価43,800円(税別・送料1,000円)

据え置きタイプ

Mosaic Killer▶ AV-6000

商品番号：112

定価78,000のところ
限定特価
39,800円
(税別・送料1,000円)

サイズ：高14cm×
横17cm×奥5.5cm
重量：700g

これ以上値下げすると品質が悪くなります

TAP

電話モジュラー型 FM盗聴器!

電話のコードにワンタッチで接続OK!

<モジュラー型盗聴器>サイズ／5×3.7×2cm、重さ／40g
色／グレー、モジュラーコード／3m
<受信用FM・AMステレオラジオ>サイズ／9.5×8×2cm
重さ／110g、色／ブラック、ステレオイヤホン、アンテナ付
※家庭電話用かビジネスホン用をご指定下さい。

接続部のモジュラープラグの中に発信装置が組み込まれています。電話が話し中の時だけ電波を飛ばします。発信周波数は79MHzですが、任意で調整もできます。また電源は電話回線から取るため不要です。カモフラージュ型の盗聴器の決定版。

商品番号：126

特別価格
29,800円
(税別・送料700円)

お申込は簡単・お早目に!

完全梱包にて全国翌日又は翌々日到着!!

■電話・ハガキ・FAX

代金は商品受取時にお支払い。送料は一律1,000円。商品名・住所・氏名・TELを当社「クラッシュ係」迄。

■送料無料!現金書留・銀行振込

あさひ銀行　宇都宮支店　普通1000692　振込み後にご連絡下さい。到着後、即日発送。

◎ご希望により配達日指定・夜間配達6時～8時(時間指定は不可)もOK。

◎郵便局止め・個人名での発送は、現金書留にてお申し込みください。

特殊機器の為、返品は7日以内可能(未開封)。返送料はお客様負担。

電話注文➡0286-53-2020(代)
FAX. 0286-55-5311(24時間受付)

〒321 栃木県宇都宮市兵庫塚1-9-26

発売元・(有)北斗電子　GAME URARA係

大阪で人気爆発！

イメージ通りにセルフプレイ！

いつでもあなたのそばに

- AIDSにかかりたくない方
- 忙しくて彼女に会えない方
- 単身赴任の方
- まだ女性を知らない方の予行練習
- 早漏の方の持続効果のUPに

フタを開けたらそのままセルフプレイ。あとは心地良い感触で最後まで…。最高品質のウレタンはすでにゼリーが浸透。グラビアをめくりながら、ビデオを見ながら、好みや気分のスタイルで快感を体感。

男性用生理用品

定価（1個）￥980のところ

10個セット▶ ￥ 8,500

20個セット▶ ￥16,000

只今、20個セット
お申し込みの方に
「オトコのオカズ福袋プレゼント」

メンズライフ
東京都新宿区早稲田町83-5
サンライトグリーンビル3F
☎03-3202-5275
東京都民銀行 早稲田支店 (普通)0036508 メンズライフ 代表 小野田 正（ダイヒョウ オノダ タダシ）

お申し込みは、現金書留もしくは銀行振込で（送料別途1,000円）

伝説の石 金運石

金運石を持って勝負すると
不思議に当たると言う人が多い。
古来より「金を運ぶ石」と呼ばれたこの石!!
あなたのポケットに忍ばせて
勝負してみてはどうでしょう!!

金運石▶ ¥6800

金運石(パイライト)の伝説

この黄金にかがやく鉱物を見つけたものは、いつの日か必ず両手に持てないほどの黄金を手にする。これはメキシコインディアンに伝わるお話です。金のように輝き、重いので古来より、練金術の原料とし非常に珍重され、近代では、重要な化学生製品の原料として使われ、まさに金を生む鉱物となっています。

お申し込みは電話かFAXで!!

TEL 03-3505-2892
FAX 03-3583-6214

〒107東京都港区赤坂2-15-13-6F
Uプランニング宛

支払方法／代金引替となります。
御注意!!／お申し込み時、記入もれがありますと商品発送ができない場合があります。
※料金は、一部地域をのぞき全て無料となっております。

SUPER伝言ダイヤル

伝言くん

新発表

ますます便利になりました

- オープンBOXが2つある！
- 前払い料金はウレシイ20％OFF！
  クレジットカードも利用OK！
- しかも、1つの会員番号で
  日本全国70センター、自由に遊べる！

詳しい利用方法は、センターに電話して 0 3 をダイヤルしてご確認下さい。

後払い

今すぐ、利用出来ます。（60分6000円）

お好きなセンターに電話して下さい。あなたの電話番号とパスワードを登録して利用できます。

前払い

料金お得！お振込後、利用出来ます。（12分1000円単位）

お好きなセンターに電話して下さい。会員番号とパスワードを自動発行します。電話番号等の登録は一切不要です。

クレジットカード

料金お得！今すぐ利用できます。（12分1000円単位）

便利でお得なクレジットカードによる利用もスタートしました。お好きなセンターに電話してご利用下さい。

口座引き落し

利用料金が30％ＯＦＦになるランタンカードです。

いちいち銀行などへ行く手間がなく、料金もダンゼンお得なカードです！
資料請求（無料）は **03-3444-1199** まで。

プリペイドカード

伝言くんカードは関東地区のみ販売しています。

首都圏最大テレクラチェーンＷｉｔｈ（34店舗）にて、伝言くんプリペイドカードを販売中！料金は、60分5000円です。詳しくは店舗自動案内ダイヤル **03-5448-1848** まで。

（伝言くんだけのスーパー機能 !!）

操作方法

★ダイヤル回線の方も御利用出来ますが、なるべくトーンボタン[＊]を押してから御利用下さい。

銀行振り込み方法の注意

窓口の場合は、振り込み名義人の欄に会員番号を記入し、そのあとに名前を記入する。
自動振り込み機の場合、振り込み名義人を入力するとき、英数 のボタンを押して画面を切り替え、数字を入力できるようにする。数字で会員番号を入力し、次いで名前を入力する。電話番号の欄には、電話番号を入力する。

振り込み先

第一勧業銀行　白金（シロガネ）支店　普通預金　口座番号※　株式会社ランタン
※口座番号はセンターに電話して確認して下さい。

■会員番号、パスワードは全センター共通で利用できますが、伝言用の暗証番号は、利用するセンターごとに登録してください。

■法律・条例・モラルに反する行為のための利用はお断りします。違反した場合、登録を抹消させていただく場合もありますので、御了承下さい。

伝言くんテープ案内 **03-3448-1058**　お問い合わせ **03-3444-1199**

伝言くんセンター番号

札　幌 ► 011-281-4999			鳥　取 ► 0857-21-9292
旭　川 ► 0166-22-9966	千　葉 ► 043-266-1199	石　川 ► 0762-34-2022	島　根 ► 0852-28-0666
函　館 ► 0138-22-0099	柏　 ► 0471-46-8886	福　井 ► 0776-26-4448	宇　部 ► 0836-34-3533
帯　広 ► 0155-35-9555	東東京 ► 03-3280-9333	岐　阜 ► 058-265-9797	下　関 ► 0832-57-4666
釧　路 ► 0154-25-9911	西東京 ► 03-3280-9100	豊　田 ► 0565-35-1110	香　川 ► 0878-31-2444
青　森 ► 0177-23-9888	吉祥寺 ► 0422-79-2225	名古屋 ► 052-453-4664	徳　島 ► 0886-25-3444
岩　手 ► 0196-53-8811	八王子 ► 0426-44-6888	三　重 ► 0592-24-5333	高　知 ► 0888-84-9400
秋　田 ► 0188-66-3999	町　田 ► 0427-39-0505	和歌山 ► 0734-73-7744	愛　媛 ► 0899-23-3090
宮　城 ► 022-276-0904	川　崎 ► 044-287-7171	奈　良 ► 0742-27-2220	北九州 ► 093-522-9222
山　形 ► 0236-35-2555	横　浜 ► 045-584-7788	滋　賀 ► 0775-27-4411	福　岡 ► 092-452-2922
郡　山 ► 0249-38-2555	湘　南 ► 0466-24-5550	京　都 ► 075-312-8020	佐　賀 ► 0952-33-6663
水　戸 ► 0292-43-9779	静　岡 ► 054-272-1177	大　阪 ► 06-262-6400	長　崎 ► 0958-20-4444
栃　木 ► 0286-33-6773	浜　松 ► 053-453-1199	堺　 ► 0722-24-1119	熊　本 ► 096-359-3337
群　馬 ► 0273-27-7001	山　梨 ► 0552-23-4488	神　戸 ► 078-221-4443	大　分 ► 0975-33-2444
熊　谷 ► 0485-22-9996	松　本 ► 0263-36-4441	姫　路 ► 0792-84-7899	宮　崎 ► 0985-23-4477
大　宮 ► 048-688-3232	長　野 ► 0262-26-6663	岡　山 ► 086-224-7411	鹿児島 ► 0992-24-6669
所　沢 ► 0429-21-4411	新　潟 ► 025-223-9090	福　山 ► 0849-22-3666	沖　縄 ► 098-855-9666
松　戸 ► 0473-60-2111	富　山 ► 0764-34-5955	広　島 ► 082-541-4499	

RANTAN　株式会社 ランタン　東京都港区白金台5-18-9　雑誌コード〈 5082 〉

ドンガバ馬券必勝作戦 ► 0990-5-23144

《新宿書店池袋支店》オープン!!

（池袋東急ハンズ隣、ジャノメミシンビル2F）

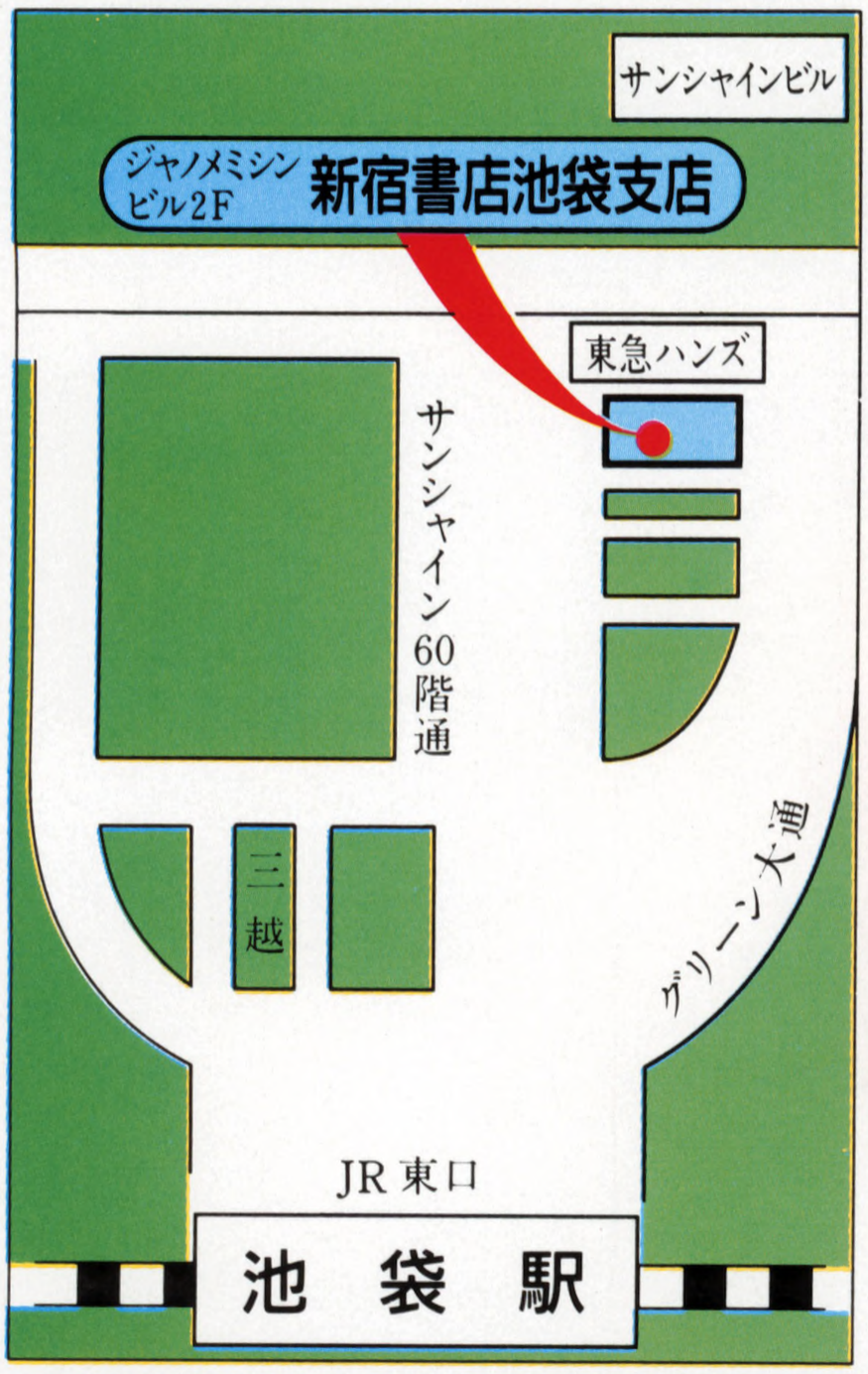

週刊ジャンプから充実!!

成人雑誌、成人コミック、ゲーム雑誌、同人誌、成年雑誌
コミック誌、写真集、美少女雑誌、ビデオソフト

（同人誌 同人ソフト 委託販売大募集　御連絡下さい）

（特筆）成人コミック（在庫20,000冊）

池袋東急ハンズ隣

〈新宿書店 池袋支店〉

●営業時間/11:00〜23:00（無休）

●豊島区東池袋1-28-7 ジャノメミシンビル2-B

☎03-5391-6231

※法律に触れるものは一切販売しておりません。※成人雑誌は18歳未満の方には販売できません。

同人誌 同人ソフト 委託販売承り中 御連絡下さい お待ちしてます

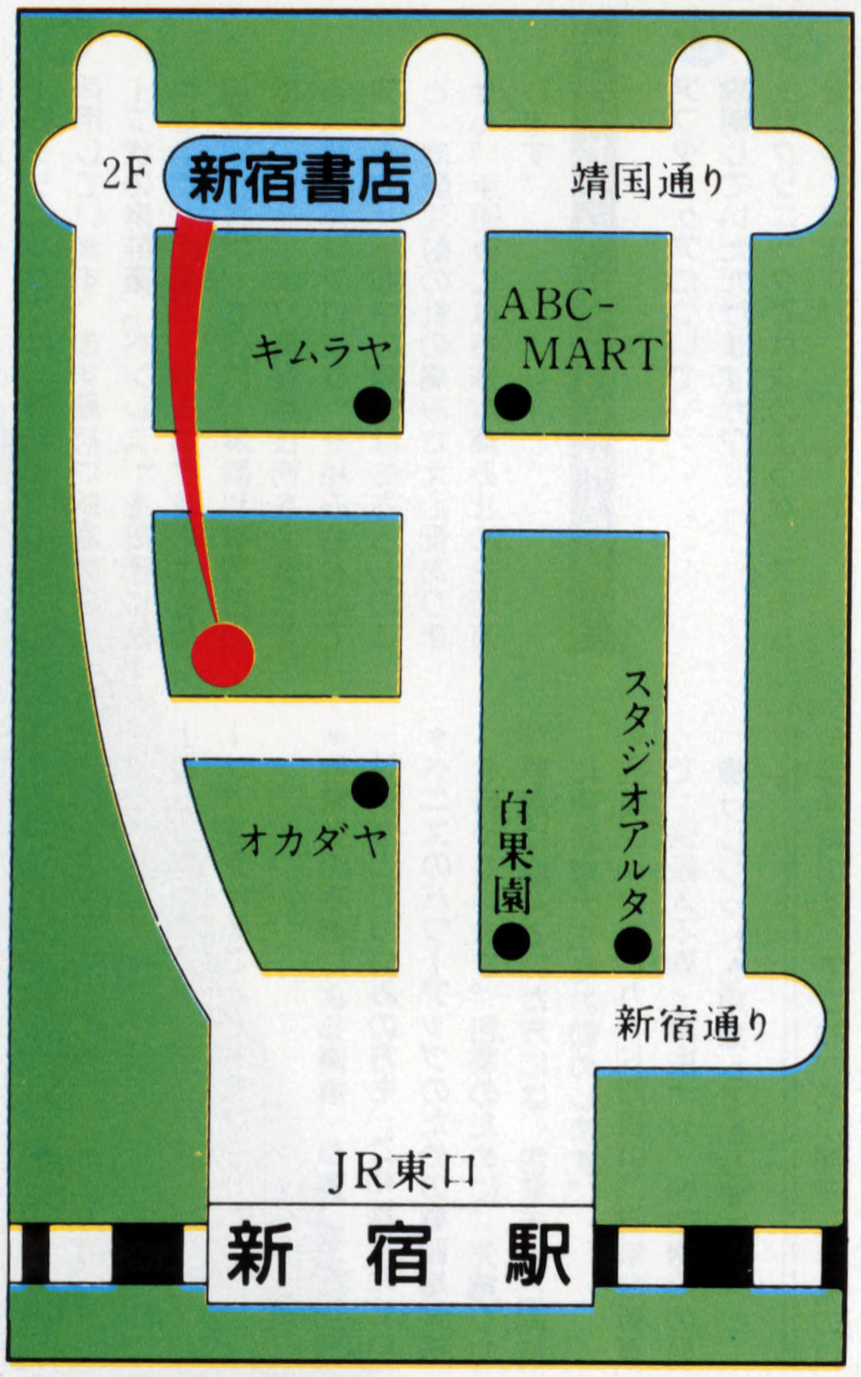

ゲーム雑誌・同人誌
成人コミック・写真集・成年雑誌
美少女雑誌・ビデオソフト

（特筆）成人コミック（在庫20,000冊）

新宿東口駅前

〈新宿書店〉

●営業時間/12:00〜24:00（無休）

●東京都新宿区新宿3-23-4-2F

☎03-3356-0923

※法律に触れるもの，ビデオ倫理無審査の商品は販売致しておりません。

※18歳未満の方には販売できません。

泌尿器科・形成外科
性病科

男の一生

東京上野クリニック

●秘密厳守●生涯再診無料保証システム●オール男性スタッフ
●各種クレジットカード取扱い●分割払い・頭金ナシの医療クレジット可 ●24時間電話無料相談および予約受付

東京

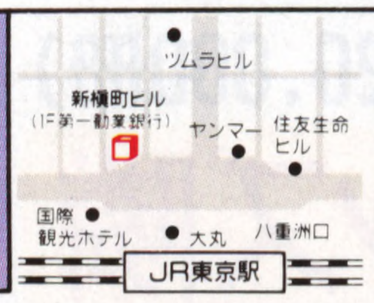

24時間無料相談・予約
03-3274-4000
性病
03-3274-2101
東京都中央区八重洲1-8-16
新槇町ビル14F

上野

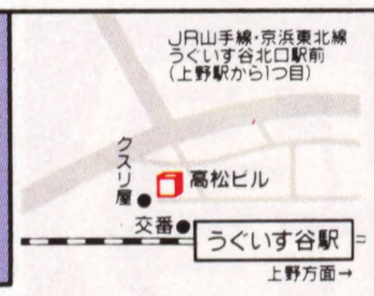

24時間無料相談・予約
03-3876-7000
性病
03-5603-0770
東京都台東区根岸1-8-18
高松ビル4F

新宿

24時間無料相談・予約
03-3343-4000
性病
03-3343-4009
東京都新宿区西新宿3-1-4
第2佐山ビル2F

横浜

24時間無料相談・予約
045-323-5000
性病
045-323-5005
横浜市西区北幸2-10-50
北幸山田ビル2F

千葉

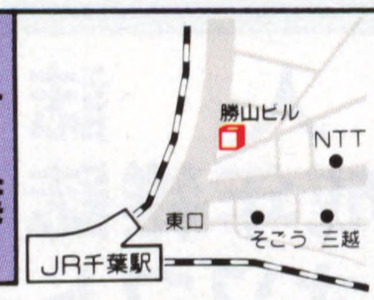

24時間無料相談・予約
043-221-8000
性病
043-221-8601
千葉市中央区富士見1-2-11
勝山ビル6F

浜松

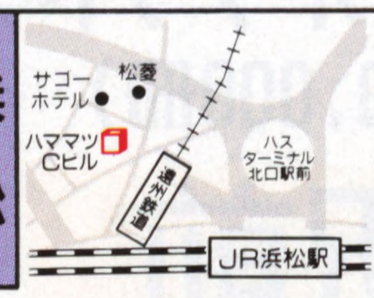

24時間無料相談・予約
053-452-6000
性病
053-452-6601
静岡県浜松市鍛冶町140-3
ハママツCビル5F

名古屋

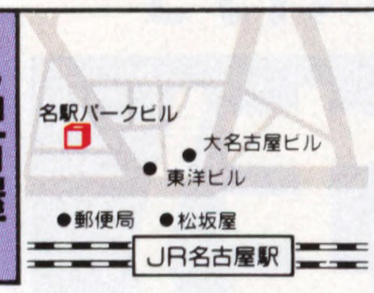

24時間無料相談・予約
052-562-5000
性病
052-562-5036
名古屋市中村区名駅2-44-5
名駅パークビル8F

大阪

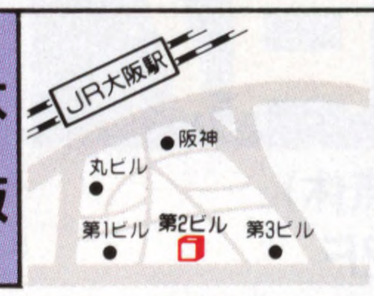

24時間無料相談・予約
06-456-3000
性病
06-345-6500
大阪市北区梅田1-2
駅前第2ビル2F

聞いて安心。24時間包茎治療情報
0120-08-7008

青春に悩みはつきもの。
でも、ペニスの悩みだけはいただけない。
さあ、ひとりで悩んでいないで
東京上野クリニックに相談しよう。

Q 手術中や手術後に痛みはあるのでしょうか?

A 上野クリニックでは、最新の麻酔技術を採用しています。まず最初に新開発のテープ状の麻酔薬「ペンレス」を局部に貼った上で、低温ガス冷却法を進化させた「深部冷却法」、さらに、麻酔科専門医の指導のもと、より高度な技術を必要とする「背面神経ブロック」を組み合わせて施します。手術中の痛みはもちろんのこと、麻酔注射の針の痛みさえ心配ありません。手術後には特殊な痛み止めを処方します。

手術後も安心。万全のアフターケア

Q アフターケアについて説明していただけますか?

A 上野クリニックでは次のようなシステムをとっています。

●年中無休・24時間待機の男性カウンセラー

手術後は誰でも不安なものです。特に手術を受けた日の夜には、相談したいことが起こることもあるでしょう。上野クリニックでは、年中無休・24時間体制で専任スタッフが電話対応しています。些細なことでも、お気軽にご相談ください。一般の相談・予約・お問い合わせも24時間受付けています。

●完治するまで無料治療 生涯再診無料システム

手術後の診察・治療については、完治するまで責任を持ち、すべて無料です。また、カルテはコンピュータで管理されており、全国の上野クリニックでいつでも生涯無料のアフターケアを受けることができます。

＊他院での手術による傷痕、早漏、精力減退、性病などでお悩みの方も、ご相談ください。

＊ペニスのパワーアップのための亀頭増大法も行っています。包茎のために、先細りや早漏に悩んでいた方には、包茎手術と同時に亀頭増大法をお勧めします。

＊各種クレジットカード取扱い。簡単な審査で、保証人不要・頭金ナシ・秘密厳守の医療クレジットも用意しております。

包茎手術のすべてがわかる小冊子「手術のいろいろ」を無料でさしあげます。最寄りのクリニックまで電話かハガキでご請求下さい。差出人無記名で郵送します。ハガキには、郵便番号、住所、氏名、年令を明記の上、「小冊子求む」とお書き添えください。

「男の一生」を決める手術だから、信頼できるクリニックで。

取材協力：東京上野クリニック

こんな青春じゃツマラナイ。

最新の技術による包茎治療で話題の、上野クリニックの院長先生にお話しをうかがいました。

3タイプの包茎

Q 包茎にもタイプがあるのですか?

A 日本人の61・4%*は包茎で、そのほとんどが仮性包茎です。包茎は次のように3つに分類されます。

(*'94年上野クリニック調べ)

●仮性包茎

平常時に手で包皮をむくと、亀頭を露出することができるもの。日本人に1番多いタイプで、ほぼ正常に近いものから次項で説明するカントン包茎に近いものまでさまざまな程度があります。「仮性なら手術の必要はないだろう」と考えがちですが、亀頭が包皮におおわれていることによって不潔になりやすく、さまざまな病原菌を繁殖させる原因になります。このため、一般の性病はもとより、HIV(エイズウイルス)にも2~3倍の確率で感染しやすくなっています。ぜひ手術を検討すべきです。

●カントン包茎

平常時なら、かろうじて亀頭を露出することができるもの。ただし、包皮口が狭いので、勃起時には亀頭の根元が締め付けられてしまいます。また、包皮が戻らなくなってペニスが腫れてしまうことさえあります。正常なセックスを行うことは難しく、手術が必要です。

●真性包茎

包皮口が非常に狭く、平常時にも手で包皮をむくことができないもの。正常なセックスはまず不可能で、快感を得るどころか痛みを感じる場合さえあります。包皮におおわれることによって亀頭の成長が止められ、「先細り」の状態になったり、何十年もたまった恥垢によって陰茎ガンになる確率も高いので、絶対に手術が必要です。

包茎治療は「技術」そのもの

Q 包茎治療にはさまざまな方法があるのですか?

A ひとくちに「包茎手術」と言ってもさまざまな方法があり、また、技術のレベルによって仕上がりにはっきりとした差が生まれます。病院の選択にあたっては、その方法と技術をしっかり調べておくことが重要です。手術についての知識を持っていなければ、納得のゆく仕上がりを得ることができないと言っても過言ではありません。

Q どうして仕上がりに「差」が生まれるのでしょうか?

A まず、包茎にはその程度によって種類があり、ペニスの形状にも人それぞれに違いがあります。包茎治療は包茎の種類、ペニスのサイズやねじれ具合、包皮の長さや厚さ、全体のバランスなどを見て、その人に合った治療をしなければなりません。カウンセリングをはじめとする、きめ細やかな対応による正確な診断と、最適の手術を実現する高度な技術が、包茎治療のカギになります。

高度な技術による最適の包茎治療

Q 具体的な治療法について知りたいのですが?

A 上野クリニックでは次のような治療をおこなっています。

●きめ細やかなカウンセリング(無料)

症例写真を見ながら、患者さんごとに最適の治療法を検討します。カウンセリングに関しては全く無料です。

●症状に合わせた最適の手術

切除ラインが亀頭直下にかくれて目立たないように、亀頭に沿った自然な曲線を患者さんごとに作図し、精密でていねいな手作業の手術をします。また、軽い包茎なら最低限の切開で済ませることができます。

●傷痕を残さない縫合技術

縫合には美容形成の技術を採用しています。独自に開発した特殊技術により、手術後にひきつれを起こすこともなく、糸目を残すこともありません。

●機能面も重視した仕上げ技術

包茎治療では見た目の美しさも大切ですが、最も重要なのは機能です。上野クリニックでは、細い血管や神経を傷つけない繊細な技術で、ペニス本来の持つ機能を重視した仕上げを行っています。10年後20年後の性感の低下などという問題を起こしません。

全国有名メディアに続々登場!!

マスコミで大反響!!

TV・週刊誌
新聞・雑誌など

当社の藁人形が全国TV・週刊誌・新聞・雑誌等に紹介されました!アイテムのクオリティーが確認されました。
「呪いの藁人形がバカ売れの怪・女性セブン 8/11号」
「週間大衆 9/14号」「夕刊フジ 9/29売」「週間女性 11/1号」
「ルックルックこんにちは」「おはようナイスディ」「トゥナイト」…

◆全国各地より"呪いの成功のお便り"ありがとう!

あなたにできます!!

☆呪いグッズを使った呪いの場合……

◎呪いグッズを使った呪いの場合。
＊呪いのパワー自体が強い。(グッズを使用する)事で集中できる。)
＊呪いの目標(呪いを掛ける相手)が明確にイメージできる。
＊呪いをかける事が明確化し、規則的に計画的になる。
＊＋α作用。特定の形状、形式がもたらす超常的作用。

◎これが呪いグッズの呪力パワーアップ効果だ!!

言い古されたことですが、これ程に発達した科学の世の中になっても、古来より、人間にとって不可解な物が、数多く存在しています。呪術もその一つと申せましょう。過去において、西洋、東洋を問わず、有名、無名の人達が、呪術、呪法により、不幸になったり、又、殺されてしまったと思える記録、言い伝えは数多くあります。きっと、あなたの身近でもそんな事が、一つや、二つはあったのでは無いでしょうか？さて、何かを強く念じる事、くり返し深く信じて祈ったりする事、精神統一した瞑想する事、サブリミナルメッセージを自分の内部に定着させること、等は願望成就の効果的基本方法として、しばしば登場しますが、他人を怨み、呪う事も一種の願望成就ですから、これにも以上の事は適用できます。さらにこの呪いのパワーを明確化し、超強力に増幅し、呪いの対象物に的確にターゲットを合わせる物として、やはり古来より、古今東西いわゆる「呪いグッズ」が数多く存在しているのもご存じでしょう。現在にも伝えられた「呪いグッズ」は、その効力がなにかしらの形で認められた物とは言えないでしょうか。呪怨社（じゅおんしゃ）の「呪いパワー藁人形セット」は今、あなたにその力をお渡します。あなたが泣いているなら、ぶつぶつと単に文句をいっているだけなら、その時間を呪いグッズで呪いましょう。あなたの怨みパワーは「のろいグッズ」で増幅され、ターゲットを明確にとらえて、相手に、不幸をもたらすことでしょう。

呪術研究家　鬼寺某作

あなたに、呪怨社が用意しました。

強力呪いパワー(大型)藁人形セット

強力呪いパワー（大型）藁人形セットオープン特価
6,800円(豪華9点セットを今ならこのお値段で)
古式的"丑の刻参り"のエッセンスを活かしそのパワーを落とすこと無きように、又現代の日常生活中でも可能のようにアレンジされた物。御家庭で密かに呪えます。

(セット内容)

1／藁人形ー古式呪術に登場する物を研究、アレンジしています。1体ずつ作法どうりに手作りしています。
2／パワーブレスー怨みパワーと共鳴、増幅し、アクセサリーとして身に付ける事により常時呪いパワーを放射し、同時に反作用として幸福パワーを吸収する。
3／台木(打ちつけ板)ーお部屋の中でも密かに呪えるよう用意しました。材質はセレクトされ、呪いパワーを封入しています。
4／釘ー女性でも扱いやすい物をチョイスしました。
5／灯明ー演出上必要な物ではなく、精神の統一に必要です。
6／呪法マニュアルー初心者にもどのように呪えばいいか、解りやすく解説したマニュアル。
7／㊙特典グッズAーお買い上げの方に呪いがかからなくする㊙グッズ。
8／㊙特典グッズBー呪いパワーを封入したロゴシール。
9／呪布ー呪いグッズの整頓、運搬、保存用。又呪いの時にはこの布の上部空間に呪いパワーが凝結します。

●藁人形セットのお申し込みは

商品名	強力呪いパワー藁人形セット	商品番号	J 941

商品代金6,800円＋送料一律1,000円

お申し込みは、おハガキ(後払い)か現金書留で

おハガキの場合(後払い)

▶官製ハガキで、下記の要領で御記入の上お申し込み下さい。

①商品名　藁人形セット
②商品番号　J941
③〒番号　住所(フリガナ)
④氏名(フリガナ)　⑤年令
⑥捺印
⑦電話番号
⑧18才未満保護者氏名・捺印

50円
〒110
東京都台東区東上野5-7-6
呪怨社
ゲームウララ係

代金のお支払いについて

代金は、商品到着後5日以内に商品代金6,800円＋送料一律1,000円を下記銀行に御送金下さい。

さくら銀行上野駅前支店【口座番号】㊐ 6359074
【口座名】呪怨社【住所】東京都台東区東上野5-7-6

現金書留の場合

上記ハガキと同じ要領を明記し、7,800円(商品代金＋送料)同封の上、必ず現金書留封筒にてお申し込み下さい。　※白封書厳禁

商品の返品について

商品に御不満の点が御ざいましたら開封せずに商品到着後7日以内に返品して下さい。その場合の返送料は、お客様御負担とさせて頂きます。
※開封後の返品は、御遠慮下さい。

呪怨社
☎(03)3842-6703［テープ案内］
東京都台東区東上野5-7-6

オープン特典／セットには人形打ちつけ用の板が付属していて、室内で密かに呪えます。
オリジナル大特典／セット内の呪法グッズ＝パワーブレスは、身に付けていればいつまでも呪いパワーを放射、幸福パワーを吸収するファッショナブルアクセサリー。
㊙特典1／㊙特典グッズAはセット御購入の方、このセットをお使いの方に、呪いがかからないようにするためのアイテムです。呪いとの併用をおすすめします。
2／㊙特典グッズBはこれだけ使用しても充分なパワーを持ったロゴシールです。
御注意　本商品が相手を死にいたらしめるような呪いをかけようとお思いの方にはお売りできません。
本商品は、これを悪用しようとする方にはお売りできません。
呪怨社

呪怨社
じゅおんしゃ

いじめっ子グループに藁人形で、呪いをかけたら、ほとんどの人が高校入試の時に流行性感冒で体調最悪になり不合格になって、私は合格した。
福島／M子（高1）

同じマンションの階下の夫婦にいつも覚えのないような騒音苦情の文句を持ち込まれて、いやがらせをされつづけていましたが、呪いをかけたら、夫婦供にスーパー万引き共犯で現行犯逮捕されたと聞いて、主人と一緒にびっくりしました。
埼玉／幸子（主婦）

課長に入社時よりセクハラされて、会社に被害を届けても相手にされずいました。半信半疑で呪いをかけたら、何の理由か判らないが突然課長は超地方に左遷され、その後も悪いことが続いていると会社の中の噂です。
東京／S子（OL）

読むだけで勝てます!! 前代未聞の攻略コミック、

バーチャファイター2・煩悩破壊セミナー❶

東京バーチャ物語

頂点に登り詰めてしまった者には、もう目指すものは残されていないのだろうか？
道を極めた瞬間に感じたものは……
充実感ではなく、果てしなく広がる空しさだった……

日々キャンパスで行われる闘いも、以前のような興味はまるで持てない……
まあ、勝利者と呼ばれる者はいつの時代もこういうものなのだろう……

第一話
始まりは青空のもとで

**原案／脚本／
コンテ／撮影／
東京バーチャ大学を
面白くする会**

俺の名前は村上……
いや、結城　晶。
過去に東京バーチャ大学を志し、
苦難の後にその地位を得た男だ…

あの試練の闘いから何カ月が経ったのか……
あれほど熾烈だった闘いや
獣の目を持つ挑戦者も、
今や松尾芭蕉の句と共に
俺の記憶に影を残すのみとなっている……
「焼け野原　強者どもが　夢の跡」
この視点からキャンパスを見つめると、ふと
そんな想いが胸に突き刺さる。
これが選ばれし者の憂鬱とやら、か……

©SEGA ENTERPRISES.
部分的画像加工／能美勉

久しく体験していない下々の戦いに
目をやると、
K.O.ポーズのサラ・ブライアント……
し、しかもこいつの勝ちポーズは……
相手から一撃も攻撃を受けずに
勝ったときしか見られない
エクセレントポーズじゃないか!!

し……しかも
……これは強者の証の
19人抜き!?

息抜きや戯れではない、
しかし気を入れて闘うほどの
相手ではない……
しかし、心の中の「なにか」に
背中を押された気がした。

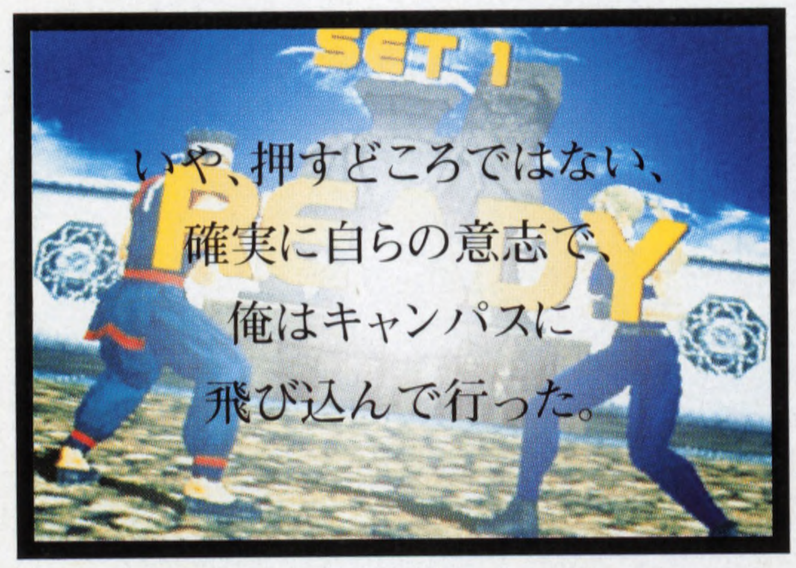

いや、押すどころではない、
確実に自らの意志で、
俺はキャンパスに
飛び込んで行った。

ん？　スタート早々に
ラウンドステップキック(↗K)！
Gボタンを押してガードしていたから
ヒットしなかったが……。
このサラ使い、フツーの晶に良くある
突進ぐせを見抜いているのか!?

仮に相手の操作ミスによる技の
暴発だったら?
……そうだ、きっとそうに
違いない!
よし、それなら何もしないフリで
油断させておいて、俺の神業と
呼ばれた究極の2択攻撃でいき
なり大ダメージを奪ってや…!?

ふ、ふふ……
ふふふふふふふ……
来たぜキたぜきたぜ、
蘇ってくるこの感覚!!
八極拳を極めし男、
村上……いや
結城晶の
無敵の拳を
お前の体に
刻み込んで
やるぜ!
はははははははは!!

シャキン

ラ、ライジングニー(↓↘K)だとっ!!
外したら間違いなく反撃を受ける技を、
こんな状況で使うとは……。
俺の動きを先読みしたのか?
それともまた技の暴発?
まさか……ギャラリー受けを
狙ったのか!?
……いや、奴はまだ焦っているんだ!
だからこの状況で……。
ふっ、まぐれ当たりにしては
上出来だよ。

やはりそうだ！
ハイジャンプニースタンプ(⬆P)のタイミングが遅い！
遅すぎる!!
まっ、その程度だろう。

よし、ここでオレの最も華麗かつ豪快な技の一つ連環腿(⇨⇨KK)を決めて屈辱的な気分を味あわせてやるか……。

くらえっ！　右端脚(うたんきゃく)から左端脚(さたんきゃく)への絶妙なコンビネーションを!!

けっ、単発のレッグスライサー(⇩K+G)か。K.O.寸前なら焦って喰らうこともあるが、この状況でいくら狙ってもこの俺にヒットする訳がない。

わかったぞ……こいつは基本的にしゃがみガードぐせのある奴と見た！しゃがみガードを崩せる中段キックの側腿(↘K)でよろめいたのが何よりの証拠だ。晶の最強技、崩撃雲身双虎掌(ほうげきうんしんそうこしょう)(P+K+G ⇦↖ P+K ⇨P)を今こそ決めてやるぜ！


ふふふふふ……見事なまでに決まったな。いつ決めても連環腿は美しいぜ……。
この俺が使うにふさわしい技だぜ。

ほーらきた、しゃがみ待ちだ。俺も勝てない頃はよく使ったもんだが……しかし過去を思い出すセンチメンタリズムは闘いのキャンパスには不要！　おまけに、連勝できる腕前を持ちながらもしゃがみ待ちを使うその根性……
こぉのダニ野郎がッ!!

まず1発目の崩拳(ほうけん)(P+K+G)！　相手と自分の距離をかなり詰めた上で、さらにレバーの位置をニュートラルに戻して入力しなければならない……。　しかし！頂点を極めた俺には造作もないこと、これでダメージ値15を奪える。(0.21秒)

次に2発目の鷄子穿林(ようしせんりん)(⇦↖P+K)！　ん？　ははははは、いくらレバーやボタンを使って抵抗しても無駄なあがきだぜ。この崩撃雲身双虎掌は投げ系の技で、しかもコンビネーション技だ……。一度崩拳がヒットすれば抜け出すことは絶対に不可能！この技のダメージ値は35……。(0.21秒)

そして3発目、何も出来なくなった所へとどめの一撃、双掌(そうしょう)(⇦or⇨P)！　くらえっ!!総合ダメージは、崩拳のダメージ＋　鷄子穿林のダメージ＋双掌のダメージ…
15＋35＋50＝100!!
この対戦台の設定はノーマルだから体力ゲージはMAX200、つまり体力の半分を一気に奪ったことになる。お前の祈りは天には届かん！　冥土に落ちろ!!
(0.24秒)

本当に俺ってカッコイイぜ!
完璧な読みと反応！
完璧なタイミング！
完璧なコマンド入力！
完璧な攻めと守り！
……オレってなんて凄いんだ!!
凄い……凄すぎるぜっ!!

ガ、ガード!?（ちちちっ）



まぁ、まぐれにせよこの俺からダメージを奪ったことは誉めてやるが……ここまでのようだな。今すぐにダウン攻撃の撃崩捶（⇧P）で楽にしてやるよ。

ちっ！横転起き上がり（ダウン中にGボタン連打）で上手く避けたか……だが、それも所詮は無駄な抵抗ってやつだ。オレが持つ最強の打撃系体当り技、鉄山靠（⇦⇨⇨P＋K）でとどめだ、覚悟しなっ!!

コンボサマーソルトキック（PPP⇦K）だとおおおおっ!!
こんな時に限って確実に、しかも大ダメージを奪えるコンビネーションで反撃してくるとは……。
な、なんということだ…
こんなダニ野郎に……。

俺はいったい何者なんだ?

俺は、俺は結城晶……結城武館の嫡男で、親父から空手・柔術・骨法・合気道など……あらゆる武術を習得し……、17歳の頃に教わった奇異な拳術をわずか5年で完璧にマスターし……、その拳法が八極拳を元に開発された日本独自の拳術で……、改良に改良を加え、最強無敵の拳法にし、俺も最強の武闘家になることを誓い……頂点に登りつめたんだ……。

ああ、それが……こんな無様な姿に……。俺の誓いは何だったんだ？ 頂点に登りつめたんじゃあなかったのか!?（0.11秒）
……待てよ!?

冷静に分析してみよう。まず、体力差では俺の方が勝っている。残り時間もまだ15秒と半分も過ぎていない……。それにコンボサマーソルトキックで反撃をしたのに、何故ダウン攻撃にこない？（0.07秒）

……ふふふふ……そうか、奴は結局、俺のことを恐れているんだ。そうだよな、どう考えてもおかしいぜ。
そこで怯えて待つがいい!!（0.19秒）

（いいやつ）

あああああああっ!??

ネ、ネックブリーカードロップ（⇨⇨P）!! 起き上がりに技を、しかもライジングエルボー（⇨P）と最後の入力が同じコマンド技を利用した自動2択攻撃を、こんな狡猾な戦法も使うのか!?

…はは、ははははははははは…

……八極拳を極め、自他と共に最強の名をほしいままにして、向かうところ敵無しだったこのオレが、こんなダニ野郎の、こんな戦法にあっさりと引っかかるなんて……。ああ、空が青いぜ……。空ってこんなに青かったのか…… 本当に澄んでいて、綺麗なもんだなあ……。

……いや、まだだ！　まだ終った訳じゃあない！　おれは村上いや、結城晶なんだ！　頂点を極め、自他共に最強と認める強さを持っているんだ。しっかりしろ、結城晶!!

奴は起き上がりに何をしてくるんだ？　またネックブリーカードロップ？　それとも……。待てよ？　こんなダニ野郎が色々と戦法を変える頭脳を持ってる訳がない！少々心外だが、起き上がり中段キックである括面旋腿（かつめんせんたい）でK.O.を取ってやる。

あああああっ!?　避けられたぁ!?　起き上がり蹴りの硬化時間は21コマで……。1コマは0.015秒だから、21コマ×0.015秒＝0.315秒。約0.3秒……、ガードさせていればともかく、避けられてしまっている。まずい！
絶対にまずいっ!!

スカッ!!

うっ、やっぱり反撃がっ！　しかもサイドフックキック（⇙K＋G）!!　なんて手堅い奴なんだ！　ああ、ガードよ、間にあってくれ！　括面旋腿の硬直時間よ、早く解けてくれ！

ドｏｏｏ

ああっ！
やっぱり喰らってしまった!!

ガッ!!

そうか、オレは……最強と自分で謳いつつも……生身の闘いなんていう……非生産的で……原始的で……この社会に対して全く利益をもたらさない……そんな行為に没頭し……
…もう……もう、終わりにしよう…

ダメージ

ヨーナラー

考えてみれば長い闘いだったなあ。数々の強敵を討ち倒し、ついに頂点に登りつめた……しかし、もうあの時、俺の進化は止まっていたんだ……。(1.0秒)



ああ、サラがあんなに遠くに……。残り時間もわずか……。相手はしゃがみ待ちに入っている。

それにしてもよく闘ったもんだ、このサラも……。ゴキブリのようにちょこまかと動き、起き上がりにネックブリーカードロップを重ねられ、あげくの果てにサイドフックキックという手堅い技で決定打を受け、最後の最後でリング端までバックステップで距離を離してしゃがみ待ち……。整った顔立ち……なのに見下した顔で……結局、やる事は……しゃがみ……待ち……か……。

……待ち……

待ち?……

待ち!?……

待ち!!

なんて事だ!!
この俺が!!
こんな!
こんなダニ野郎に
……!?

……ぷちっ……

◎村上……いや、結城晶・全対戦成績内訳◎

通算／4085戦中3949勝136敗……

現在の勝率／約96.6%

10000勝まで、あと6051勝……

この数字は、あくまで現時点でのものである。

Special Thanks&Respect For Tatsuya Egawa&Big Comic Spirits.

Page Desigh／福島 徹(Smile Studio)

東京バーチャ物語／終わり

ゲームの、アニメの常識が変わる!
100%フルCGの驚愕アニメーション

text

キミはパソコンやゲームマシンの仕組みについて考えたことがあるだろうか？ふだん何気なくスイッチを入れ、ゲームやワープロに使っているコンピューターの中では、何が起きているのか？その答えは『ReBoot』の中に隠されている……。

『ReBoot』(リブート)はパソコンの内部に存在する超ハイテク都市を舞台にした、フルCGのテレビアニメシリーズだ。3月に先行放映されて反響を呼び、ビデオ発売も決定した。昨年カナダとアメリカで放映され、大ヒットを飛ばした衝撃のアニメがいよいよ本格的に日本上陸を果たす！

image

text

史上初の全編CGテレビアニメ『ReBoot』はアニメ先進国のカナダで生まれた。プロデューサーは『ミュータント・タートルズ』のスティーブ・バロン。番組は30人以上の優秀なアニメーターたちの手によって生み出されている。製作ペースは、現在6週間で2話分。なんと、製作費は1話につき5000万円以上。4話分の製作費で、ちょっとした日本映画を作れてしまうのだ。

最初にフルCGアニメの企画が持ち上がったのは、なんと10年前。当時は技術が未熟で、キャラクターがうまく動かなかったという。コンピューターの内部の物語という設定は、そのギクシャクした動きをごまかすために思いついたアイディアだったのだ。

しかし、現在の『ReBoot』のキャラクターたちは驚くほど微妙に動きをみせてくれる。従来のアニメーションとは比較にならないリアルさだ。これは技術の向上もさることながら、『ジュラシック・パーク』の恐竜を再現した革命的なCGソフト『ソフトイメージ』を使用したおかげともいえる。またテレビアニメとしては、初のサラウンド・サウンドシステムを導入。そのため、サウンドを付ける作業に毎回200時間もかかっているという。

image



[ReBoot]日本上陸!

characters

これが[ReBoot]のメインキャラクターだ!

Bob



ボブ

主人公であり、メインフレームのスーパーヒーロー。大都市スーパーコンピューターの出身で、考えるより先に体が動き出す行動派。その敏捷性と責任感で弱者と住人たちの治安を守る。

Dot

ドット

「ドッツ・ダイナー」というレストランを経営するボブのガールフレンド。住人たちは困ったことがあると、彼女に相談をしにいくという。仕事熱心だが、一番大切にしているのは弟のエンゾ。

Enzo

エンゾ

ワンパクざかりのエンゾは10才の少年。ボブを尊敬していて、いつも彼のあとを追いかけている。しかし、ゲームが始まるとボブの足手まといになってしまうことも……。

Megabyte

メガバイト

ハッカーが生み出した悪性ウイルスで、ボブの宿敵。表向きはスマートな紳士だが、腹の中はまっ黒。権力と支配の権化である。すでにメインフレームの3分の1は彼に支配されている。

Hexadecimal

ヘキサデシマル

都市支配よりもカオスを愛する誤動作の女王。度々メインフレームでトラブルを発生させ、混乱を引き起こす。ボブたちだけでなく、メガバイトにとっても目の上のコブ的存在である。

Phong



フォング

メインフレームの初代市長であり、現市長の第一秘書。メインフレームの生き字引で、ボブたちにさまざまな知恵を授けてくれる。普段はレクリエーションルームで空中浮遊している。

stories

リブート・ザ・ストーリー

この３月にフジテレビで先行放映され、高視聴率を記録した第１話～第４話のあらすじを一挙紹介！

第１話 スーパーコンピューターの危機

新しく発見された巨大なテアというシステムを悪用しようとしていたメガバイト。ボブとドットがその陰謀を阻止しようとするが、ユーザーにより宇宙船ゲームが始まってしまった。こうなったら、ゲームでメガバイトに勝つしかない！

第２話 恐怖の仮面爆弾

メガバイトがエンゾをだまして、危険なデリートコマンドをヘキサデシマルのもとに運ばせた。エンゾがその悪だくみに気づいた時、何も知らないボブが作動寸前のデリートコマンドを持ったままＦ１ゲームに閉じ込められてしまう。

第３話 スローなファーストフードにしてくれ

ドットの体の一部が磁力によって消えてしまった。ドットを治すため、ボブは特別食のスローフードを調達しにアルの店へ走った。しかし、そこへアドベンチャーゲームのドラゴン、騎士、ガイコツが現われ、ボブの邪魔をする。

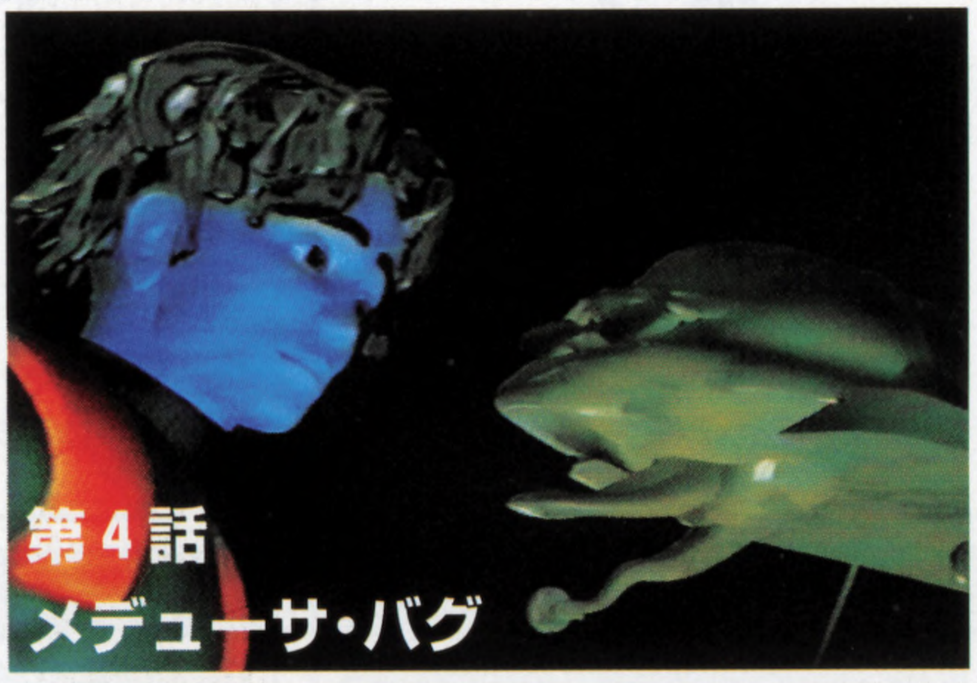

第４話 メデューサ・バグ

ヘキサデシマルはメガバイトを利用して、死のウイルスをメインフレームに散布した。これにより市民や建物など、街の中のあらゆるものが石化してしまった。唯一ウイルスの効果がなかったボブが、ヘキサデシマルと対決する！

trading cards

すでにアメリカ・カナダ・イギリスなどではテレビ放送に加えてビデオがリリースされ、『ReBoot』の人気は過熱する一方。アニメのシーンを抜き出したトレーディング・カードも発売されていて、コレクターの注目株となっている。今回ゲームウララではいち早く『ReBoot』のカードセットを入手したので、放映を待ちきれない読者のために特別にプレゼントするぞ！　詳細は34ページのプレゼントコーナーだ！

vidwindow

『ReBoot』は、ロンドンのライムライト社というプロダクションが作っている作品です。この会社、アニメ心とポップカルチャーがわかる会社として有名ですが、ここ2年くらい、なんと全編CGによるこのデジタル・カートゥーンをつくっていて、非常に出来がよい。

なぜ出来がよいかというと現代的なアプローチ、例えば「未来のスケボーがどうなるのか？」とか、そういう「未来のビジョン」が非常によくできているアニメーションなんです。

個人的には1年くらい前からビデオを見たりして注目してました。ついこの間フジテレビでオンエアされてだいぶ反響もありましたけど、この秋にはビデオになるということで、とりあえず買うぞ、と思ってます。

未来のゲームは まさに[ReBoot]をお手本とする!

高城　剛

特にゲームマニアは先取りしましょう。技術的には人間の体の動きをそのまま生かす、最近だとバーチャファイターに使われた「モーション・キャプチャー」っていう技術がここにも使われています。

人間の動きをデジタル化する未来のゲームはまさにここをお手本とする、と僕は思う。みんなが使ってるゲームマシンにもこういうものが続々と出てくると思うんで、ぜひ、早めにキャッチ・アップするように。

image

keywords

[ReBoot]を理解するキーワード

メインフレーム
『ReBoot』の登場人物たちが住むスーパーハイテク都市。コンピューターが始動したときに、都市として機能し始める。ここよりはるかに進歩しているのが、スーパーコンピューターという大都市。

ユーザー
メインフレームを持つコンピューターを操作する人間。ストーリーには登場しない。

ゲーム
メインフレームにたびたび発生する電子妨害現象。ユーザーによって引き起こされる。都市の一部がゲームに覆われると、中にとじ込められた人物はゲームキャラクターとなって敵（ユーザー）と闘わねばならない。

コマンド・コム (COMMAND.COM)
メインフレームの市長。しかし、誰にも姿を見せたことがない。

コンピューター・スプライト
コンピューターの中に住む人々。肉体労働従事者のバイノムと、サービス業従事者のデータ・スプライトに大別されている。ボブたちは後者にあたる。

リブート
コンピューター用語で「再起動」。ゲームの中に取り込まれたキャラクターたちが、ゲームの役を演じるために変身すること。

text

**君の目玉に新しい「ゲーム」の形を焼き付ける『ReBoot』。
今秋、ポリグラムよりビデオリリース決定！
フジテレビでも近日放映予定。
本誌はこのアニメを全力応援していくから、
君の頭のデータファイルに
『ReBoot』をメモリー（記憶）せよ！**

協力●ポリグラム株式会社
ReBoot Ⓟ+Ⓒ 1995 Limelight/Alliance in association with PolyGram Video International Limited.

全員、完璧にアクセス可能!!

コスプレ現象が日本に伝来したのは、今から8、9年前だったが、今や日本のコスプレは名実ともに世界のNo.1!　そんな日本のコスプレイヤーの優秀どころをセレクトしたのがこのコスプレ名鑑!　アクセス方法その他は184ページからのPART2を参照してもらうとして、まずは凝視しよう!

撮影：渡辺純子

PART.1

1

宇都宮りえ

①20歳②フェリシア③160cm④B86W60H85⑤いない⑥フリーター⑦編集部

2

新田はじめ

①24歳②弁天③156cm④B82W60H86⑤いない⑥会社員⑦編集部

3

MAY

①?歳②モリガン③158cm④BヒWミHツ⑤ヒミツ⑥ゲームデザイナー⑦編集部⑧総手ぬいです。いつぶちっ…といくか心配です（笑）

◆全日本コスプレ名鑑◆

●プロフィールの見方●①年齢②コスプレキャラ名③身長④スリーサイズ⑤彼氏(彼女)の有無⑥職業⑦ファンレターの宛先⑧ウラ読者へのメッセージ



4

31万

①18歳②不知火舞③165cm④B97W62H90⑤?⑥?⑦〒153 東京都目黒区大橋1-1-2 第2長門ビル3F (株)コスチュームパラダイス

5

朱雀夕梨(すざくゆり)

①?②ベルダンディ(等身大ポスター版)③166cm④B95 W54 H85⑤いない⑥ナイショ⑦編集部⑧みなさんヨロシク

6

ヒトミ

①20歳②プリティサミーだと思う。③155cm④B?W?H?⑤いない⑥学生だよ〜ん⑦編集部

7

天照悠貴○

①18+2歳②マジカルプリンセス③155cm④B?W?H?⑤いない⑥?⑦〒579 大阪府東大阪市石切町3-1-17

¡VIVA! COSTUME PLAY



8

河本ちはる

①18歳②マーニャ③156cm④B84W61H87⑤いない⑥学生⑦〒235 横浜市磯子区森1-5-21 907号

9

キティ犬

①20歳②モリガン③165cm④B83W60H85⑤いない⑥学生⑦編集部

10

TOOKO

①20歳②フェリシア③160cm④B?W?H?⑤いる⑥バイト⑦編集部

11

ようこ

①19歳②レイレイ③157cm④B90W60H88⑤?⑥フリーター⑦編集部⑧初めてなの

◆全日本コスプレ名鑑◆

▶PART2は184ページからだ!!

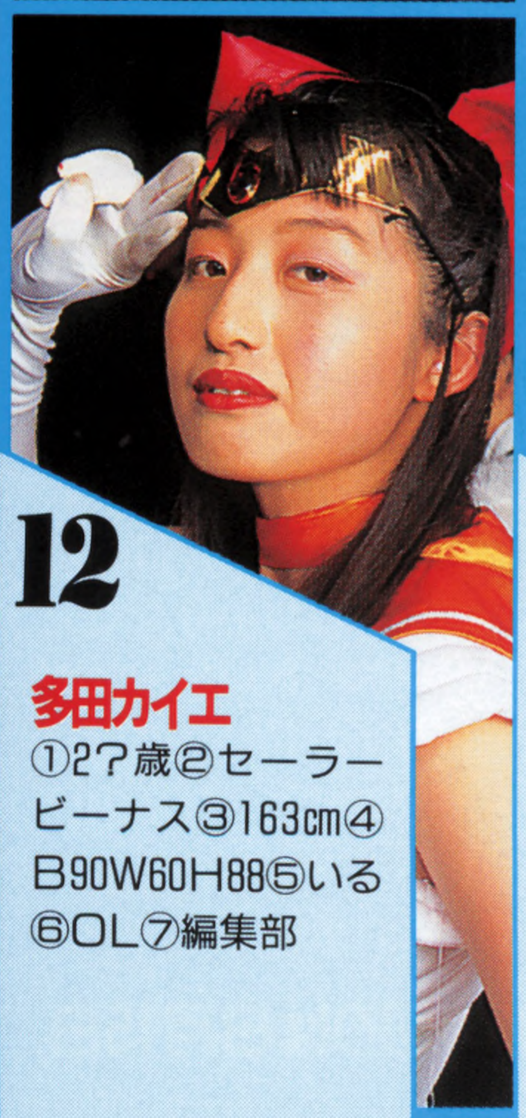

12

多田カイエ

①2?歳②セーラービーナス③163cm④B90W60H88⑤いる⑥OL⑦編集部

13

檸檬屋文蔵（れもんやぶんぞう）

①21歳②ゴゴ（ファイナルファンタジーⅥ）③153cm④B88W60H90⑤いない⑥会社員⑦編集部

14

雛原蓮

①18歳②よっきゅん③160cm④B?W?H?⑤いない⑥学生⑦世田谷区代田2-11-4 サンモール代田101⑧淳ちゃん（184ページ参照）と一緒に「姫」をやってます！声かけてね



15

TIAMAT.

①22歳②?③178cm④B?W?H?⑤?⑥コンピュータ関係⑦?

●ジャンルを超越したアイテムをドバッとね●

❶サイクロン

ついに登場した噂の超強力バックアップマシン、サイクロン。デザインの素晴らしさもさることながら、業界初のスカジー対応や、他機種との優れた互換性、驚異のメモリーモードなど、壮絶にグレイトです。アムデックジャパン提供。

1名

プレゼント

❷ReBoot! カードセット

15名

究極CGリブートのカッコよすぎるカードセット。超レアアイテムだ！ウララ編集部提供。

❸DOS/Vソフト DOOM II

3名

5月26日に発売となった、『DOOM』の続編だ。現在、バカ売れ中！イマジニア提供。

❹バーチャファイター限定Tシャツ

1名

個展でのみ限定発売された超貴重Tシャツ。PPPKの意味って知ってますか？　セガ提供。

❺SFCソフト 瞳「番外編」

5名

あの『瞳』がインタラクティブになって帰ってきたのだ。西武企画提供。

❻バーチャストライカー ポスター&ステッカーSET

10名

リアリティが圧巻のポリゴンサッカーゲーム。ちなみにポスターはデカイですよ。セガ提供。

❼X-TERMINATOR サスケ

なんと10名!!

盛り上がりまくってるサスケ！今月は太っ腹にも10名様にプレゼントだ。ゲームテック提供。

❽X-Tゲーム改造データサンプル集 総集編

20名

とりあえずこれがあれば当分は改造づくしの生活が可能だぞ！ゲームテック提供。

応募方法

巻末のアンケートハガキに必要事項を記入して8月15日までにポストに投函してください(当日消印有効)。アンケートハガキには、ただ答えるだけじゃなくて、熱い意見や、鋭い指摘、キュートなイラスト、崩壊したギャグなどを一緒に書いてくれると当選確率が上がるかもしれませんよ。

締め切りは8月15日

すいません!!
VOL.1の当選者発表はVOL.3でやります!!

全19ページブチ抜き大特集!!

大枚はたいて買ったゲームは、
とことん遊ぶのがURARA流!

X-TERMINATOR
ゲーム改造大会

❶第4次スーパーロボット大作戦

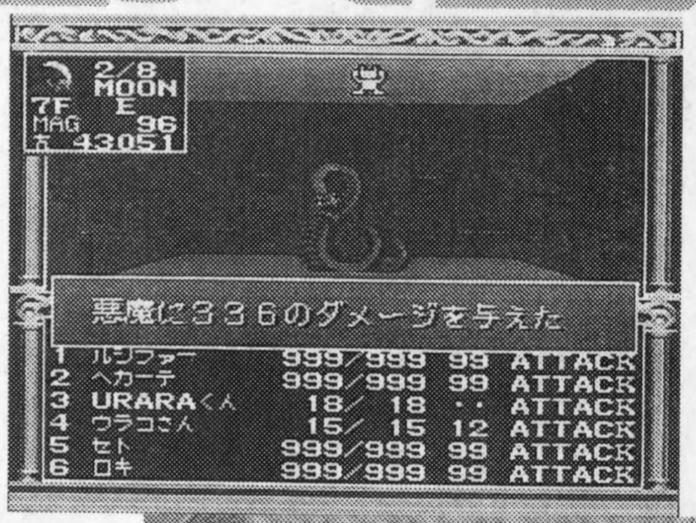

❷旧約・女神転生

❸スーパーボンバーマン3

大会に参加する全6ゲーム

❹ロックマンX2



❺パズルボブル



❻餓狼伝説2

ウラワザ・データ

せっかく高いお金を払って買ったゲームは、どうせなら元を取る以上に遊びたいもの。今回は人気の高い6タイトルを厳選し、読者が送ってくれたゲーム改造コードと併せての大特集だ。スグに試して、楽しんでちょーだい!!

本特集の改造コードは、X-TERMINATORとプロアクションリプレイに対応しています。

ゲーム改造大会 エントリーNo.1

投稿／東京都豊島区 PN三四郎くん

価格／新品：8740円 中古：7980円

第4次スーパーロボット大戦

① お金が9999999に！

入力コード

7E10-557F
7E10-5696
7E10-5798

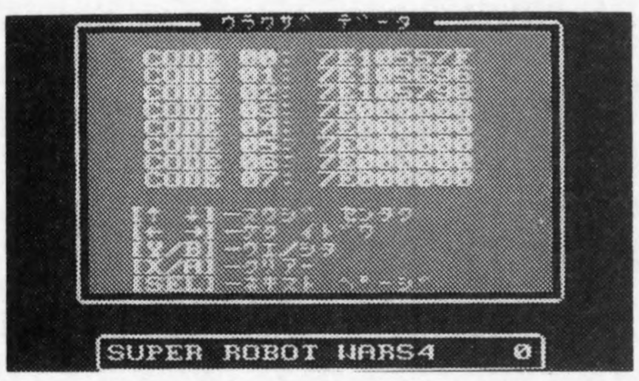

まずはコード入力。右の通り、３つのコードを打ち込んでみると…。

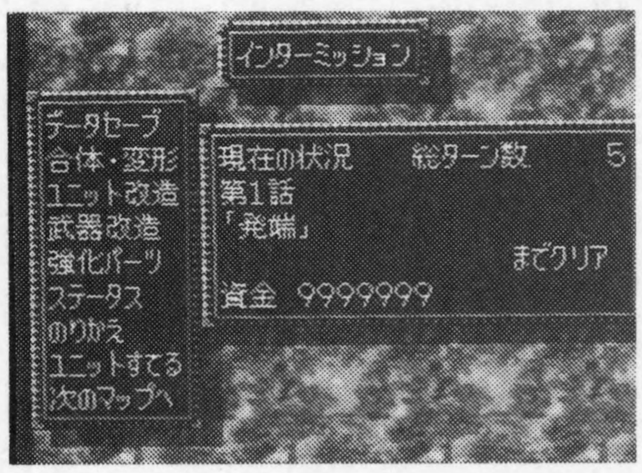

ほーら、お金がこの通り。改造はこれだけで済ましてもいいかも。

② デモセレクトが完ペキに！

入力コード

7E10-69FF
7E10-6AFF

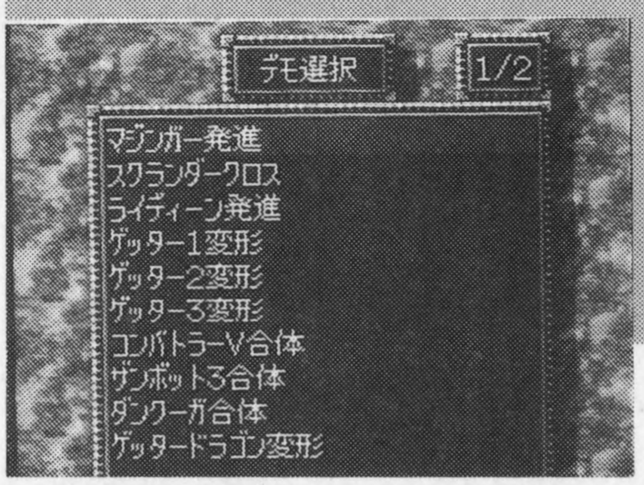

これで全てのデモが堪能できる。今まで見られなかったデモも完璧だ。

③ キャラクターの入れ替え～キャラを好きに変えてみよう～

	リアルロボット系	スーパーロボット系
兜甲児	7E10-88xx	7E10-88xx
弓さやか	7E10-8Axx	7E10-8Axx
ボス	7E10-8Cxx	7E10-8Exx
トーレス(ブライト)	7E10-8Exx	7E10-90xx
流龍馬	7E10-90xx	7E10-92xx
神隼人	7E10-92xx	7E10-94xx
車弁慶	7E10-94xx	7E10-96xx
エマ=シーン	7E10-96xx	7E10-98xx
コウ=ウラキ	7E10-98xx	7E10-9Axx
チャク=キース	7E10-9Axx	7E10-9Cxx
ファ=ユイリィ	7E10-9Cxx	7E10-9Exx
アムロ=レイ	7E10-9Exx	7E10-A0xx
主人公	7E10-A0xx	7E10-8Cxx

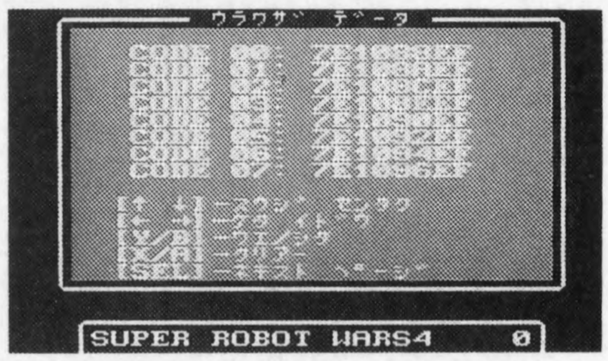

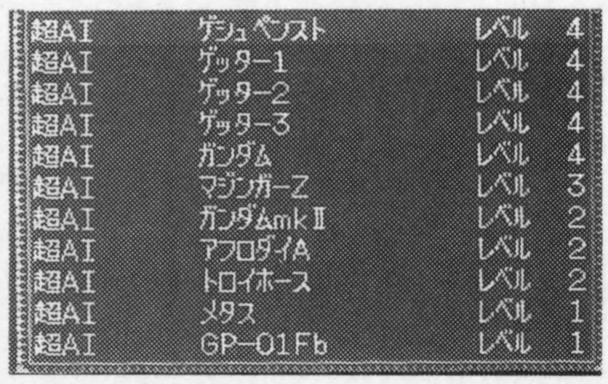

こりゃー笑える。ＸＸは、Ｐ39の表の数値を入力してみよう。これより先のコードは、必ずインターミッション中に使用すること。

新品価格は秋葉原メッセサンオー調べ・中古価格は秋葉原Ｚｅｔ調べ
価格は６月１日の時点のものです。新品は税別、中古は税込です。

④ レベルを最高にしたい！

	リアルロボット系	スーパーロボット系
兜甲児	7E10−8963	7E10−8963
弓さやか	7E10−8B63	7E10−8B63
ボス	7E10−8D63	7E10−8F63
トーレス(ブライト)	7E10−8F63	7E10−9163
流龍馬	7E10−9163	7E10−9363
神隼人	7E10−9363	7E10−9563
車弁慶	7E10−9563	7E10−9763
エマ＝シーン	7E10−9763	7E10−9963
コウ＝ウラキ	7E10−9963	7E10−9B63
チャク＝キース	7E10−9B63	7E10−9D63
ファ＝ユイリィ	7E10−9D63	7E10−9F63
アムロ＝レイ	7E10−9F63	7E10−A163
主人公	7E10−A163	7E10−8D63

レベルは、表内の数値を入力すると、リアルロボット・スーパーロボット共に最高レベル（レベル99）となります。末尾の数値2ケタを変えると、低いレベルになります。

⑤ どんなロボでも自由自在！〜全ユニット対応コード〜

	リアルロボット系	スーパーロボット系
マジンガーZ	7E12−08xx 7E12−0980か81	7E12−08xx 7E12−0980か81
アフロダイA	7E12−0Axx 7E12−0B82か83	7E12−0Axx 7E12−0B82か83
ボスボロット	7E12−0Cxx 7E12−0D84か85	7E12−0Exx 7E12−0F86か87
トロイホース	7E12−0Exx 7E12−0F86か87	7E12−10xx 7E12−1188か89
ゲッター1	7E12−10xx 7E12−1188か89	7E12−12xx 7E12−138Aか8B
ゲッター2	7E12−12xx 7E12−138Aか8B	7E12−14xx 7E12−158Cか8D
ゲッター3	7E12−14xx 7E12−158Cか8D	7E12−16xx 7E12−178Eか8F
ガンダムMk2	7E12−16xx 7E12−178Eか8F	7E12−18xx 7E12−1990か91
GP−01Fb	7E12−18xx 7E12−1990か91	7E12−1Axx 7E12−1B92か93
ガンキャノン	7E12−1Axx 7E12−1B92か93	7E12−1Cxx 7E12−1D94か95
メタス	7E12−1Cxx 7E12−1D94か95	7E12−1Exx 7E12−1F96か97
ガンダム	7E12−1Exx 7E12−1F96か97	7E12−20xx 7E12−2198か99
ゲシュペンスト	7E12−20xx 7E12−2198か99	7E12−0Cxx 7E12−0D84か85

表の見方



区分はそのユニットのパイロットの変更もかねています。ユニットデータAならば$80、ユニットデータBならば$81が基本値になっていて、それぞれ$02をプラスするごとに違うキャラクターへと変更されます。

詳しくはP40の上級者向けコーナーを参考にして下さい。

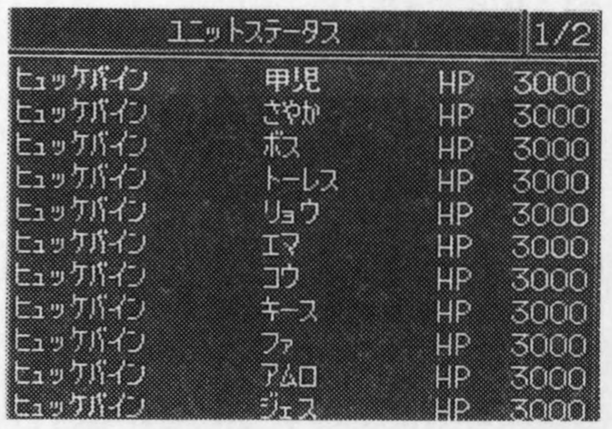

区分Aと区分Bの違いと、それに応じた数値の入力を間違えないように注意すること。

6 最強ロボットを作り上げろ!! ～改造レベル最大コード～

	リアルロボット系	スーパーロボット系
マジンガーZ	7E12-88FF　7E12-89FF	7E12-887F　7E12-897F
アフロダイ(ダイアナン)A	7E12-8AFF　7E12-8BFF	7E12-8A7F　7E12-8B7F
ボスボロット	7E12-8CFF　7E12-8DFF	7E12-8E7F　7E12-8F7F
戦艦	7E12-8EFF　7E12-8FFF	7E12-907F　7E12-917F
ゲッター1	7E12-90FF　7E12-91FF	7E12-927F　7E12-937F
ゲッター2	7E12-92FF　7E12-93FF	7E12-947F　7E12-957F
ゲッター3	7E12-94FF　7E12-95FF	7E12-967F　7E12-977F
ガンダムMk2	7E12-96FF　7E12-97FF	7E12-987F　7E12-997F
GP-01Fb	7E12-98FF　7E12-99FF	7E12-9A7F　7E12-9B7F
ガンキャノン	7E12-9AFF　7E12-9BFF	7E12-9C7F　7E12-9D7F
メタス	7E12-9CFF　7E12-9DFF	7E12-9E7F　7E12-9F7F
ガンダム	7E12-9EFF　7E12-9FFF	7E12-A07F　7E12-A17F
ゲシュペンスト	7E12-A0FF　7E12-A1FF	7E12-8C7F　7E12-8D7F

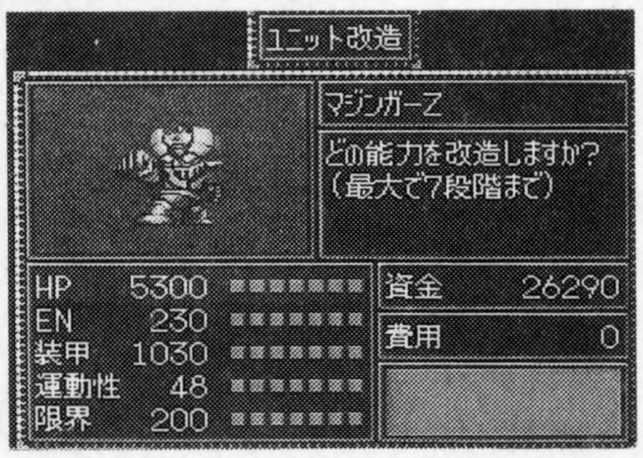

改造レベルは全7段階となっていますが、上のコードは最強改造のレベル7になります。運動性や装甲だけを高めたい、という方のために細かい数値の振り分け表をP40に掲載していますので参考して下さい（ちょっと上級者向け）。

7 強化アイテムをGET! ～アイテム選択コード～

	リアルロボット系	スーパーロボット系
マジンガーZ	7E13-08xx　7E13-09xx	7E13-08xx　7E13-09xx
アフロダイA	7E13-0Axx　7E13-0Bxx	7E13-0Axx　7E13-0Bxx
ボスボット	7E13-0Cxx　7E13-0Dxx	7E13-0Exx　7E13-0Fxx
トロイホース	7E13-0Exx　7E13-0Fxx	7E13-10xx　7E13-11xx
ゲッター1	7E13-10xx　7E13-11xx	7E13-12xx　7E13-13xx
ゲッター2	7E13-12xx　7E13-13xx	7E13-14xx　7E13-15xx
ゲッター3	7E13-14xx　7E13-15xx	7E13-16xx　7E13-17xx
ガンダムMk2	7E13-16xx　7E13-17xx	7E13-18xx　7E13-19xx
GP-01Fb	7E13-18xx　7E13-19xx	7E13-1Axx　7E13-1Bxx
ガンキャノン	7E13-1Axx　7E13-1Bxx	7E13-1Cxx　7E13-1Dxx
メタス	7E13-1Cxx　7E13-1Dxx	7E13-1Exx　7E13-1Fxx
ガンダム	7E13-1Exx　7E13-1Fxx	7E13-20xx　7E13-21xx
ゲシュペンスト	7E13-20xx　7E13-21xx	7E13-0Cxx　7E13-0Dxx

強化アイテム番号

00	高性能レーダー	01	ミノフスキークラフト	02	ブースター	03	メガブースター
04	アポジモーター	05	ファティマ	06	ALICE	07	サイコフレーム
08	バイオセンサー	09	マグネットコーティング	0A	Iフィールド発生機	0B	チョバムアーマー
0C	ハイブリッドアーマー	0D	バリアジェネレーター	0E	対ビームコーティング	0F	リベアキット
10	プロペラントタンク	11	プロペラントタンクS	12	金塊(2000)	13	金塊(5000)
14	金塊(10000)	15	金塊(20000)				

上のコードは左が一個目、右が2個目のコードです。

パイロットキャラデータ対応表

改造コード③用

00	(いない)	01	チャム＝ファウ	02	ベル＝アール	03	エル＝フィノ
04	リリス＝ファウ	05	シルキー＝マウ	06	妖精6	07	ジャック＝キング
08	メリー＝キング	09	流龍馬	0A	神隼人	0B	車弁慶
0C	北条真吾	0D	レミー島田	0E	キリー	0F	神勝平
10	神江宇宙太	11	神北恵子	12	藤原忍	13	結城沙羅
14	式部雅人	15	司馬亮	16	葵豹馬	17	浪花十三
18	西川大作	19	南原ちずる	1A	北小介	1B	ギリアム
1C	ショウ＝ザマ	1D	マサキ＝アンドー	1E	リューネ	1F	シュウ＝シラカワ
20	クワトロ	21	ブライト＝ノア	22	ハヤト＝コバヤシ	23	カイ＝シデン
24	マチルダ	25	セイラ＝マス	26	ワッケイン	27	ティアンム
28	エマ＝シーン	29	トーレス	2A	ファ＝ユイリィ	2B	カツ＝コバヤシ
2C	フォウ＝ムラサメ	2D	ベルトーチカ	2E	ケリィ＝レズナー	2F	ヘンケン
30	ブレックス	31	ルー＝ルカ	32	エルピー＝プル	33	プルツー
34	リィナ＝アーシタ	35	ビーチャ	36	モンド＝アガケ	37	エル＝ビアンノ
38	イーノ	39	エマリー＝オンス	3A	クェス＝パラヤ	3B	チェーン＝アギ
3C	ケーラ＝スゥ	3D	ハサウェイ＝ノア	3E	クリスチーナ	3F	バーナード
40	セシリー	41	ニナ	42	アナベル＝ガトー	43	チャック＝キース
44	ベルナルド	45	弓さやか	46	ラムサス＝ハサ	47	ボス
48	炎ジュン	49	マリア＝フリード	4A	牧場ひかる	4B	早乙女ミチル
4C	ダンゲル	4D	神宮寺力	4E	明日香麗	4F	桜野マリ
50	アムロ＝レイ	51	カミーユ＝ビダン	52	ジュドー	53	シーブック
54	コウ＝ウラキ	55	兜甲児	56	神北兵左エ門	57	神梅江
58	神源五郎	59	神一太郎	5A	ギャリソン時田	5B	ビューティフル
5C	三条レイカ	5D	戸田突太	5E	剣鉄也	5F	夕月京四郎
60	和泉ナナ	61	デューク	62	マーベル	63	ひびき洸
64	ニー＝ギブン	65	キーン＝キッス	66	シーラ＝ラパーナ	67	エレ＝ハンム
68	リムル＝ルフト	69	エイブ＝タマリ	6A	破嵐万丈	6B	竜崎一矢
6C	連邦軍兵士	6D	バイストンウェル兵	6E	テュッティ	6F	獣魔将軍
70	サウス＝バニング	71	ホワン＝ヤンロン	72	プレシア	73	ミオ＝サスガ
74	ティターンズ兵士	75	モニカ	76	サフィーネ	77	ガデム
78	ランバ＝ラル	79	クラウレ＝ハモン	7A	クランプ	7B	ガイア
7C	マッシュ	7D	オルテガ	7E	シャリア＝ブル	7F	ララァ＝スン
80	ガディ＝キンゼー	81	カクリコン	82	サラ＝ザビアロフ	83	ゲーツ＝キャパ
84	ジェリド＝メサ	85	ジャマイカン	86	ジャミトフ	87	ハマーン＝カーン
88	ブラン	89	ベン＝ウッダー	8A	マウアー	8B	ミネバ＝ザビ
8C	ライラ	8D	ヤザン＝ゲーブル	8E	ロザミア＝バダム	8F	マシュマー＝セロ
90	イリア＝パゾム	91	キャラ＝スーン	92	グレミー＝トト	93	ゴットン＝ゴー
94	ニー＝ギーレン	95	ランス＝ギーレン	96	ラカン＝ダカラン	97	ギュネイ＝ガス
98	ナナイ＝ミゲル	99	レズン	9A	ザビーネ＝シャル	9B	アンナマリー
9C	ドレル＝ロナ	9D	カロッゾ＝ロナ	9E	シュタイナー	9F	シーマ＝ガラハウ
A0	あしゅら男爵	A1	ブロッケン伯爵	A2	Drヘル	A3	シャーキン
A4	連邦軍兵士	A5	エゥーゴ兵	A6	バラオ	A7	ガルーダ
A8	ミーア	A9	オレアナ	AA	キラー	AB	コロス
AC	ドン＝ザウサー	AD	リヒテル	AE	バルバス	AF	ライザ
B0	アイザム	B1	レオナルド	B2	スーグニ	B3	ヤッター
B4	トッド＝ギネス	B5	バーン	B6	黒騎士	B7	ドレイク＝ルフト
B8	ショット	B9	ビショット	BA	ルーザ＝ルフト	BB	ミュージィ＝ポー
BC	ゼット＝ライト	BD	トルストール	BE	ジェリル＝クチビ	BF	アレン＝ブレディ
C0	フェイ＝チェンカ	C1	ガラリア	C2	ガラミティ	C3	ダー
C4	ニェット	C5	暗黒大将軍	C6	悪霊将軍ハーディアス	C7	妖爬虫将軍ドレイドウ
C8	DC兵士	C9	エリート兵	CA	人工知能	CB	人工知能改
CC	ゲスト兵士	CD	ゲスト突撃兵	CE	ゲスト親衛隊兵	CF	ポセイダル兵
D0	ポセイダル親衛隊兵	D1	エギーユ	D2	ダバ＝マイロード	D3	ガウ
D4	ミラウー＝キャオ	D5	ファンネリア	D6	ハッシャ	D7	ギャブレット
D8	アマンダラ	D9	オルドナ	DA	ネイ＝モー＝ハン	DB	ギワザ＝ロワウ
DC	フル＝フラット	DD	クワサン	DE	リョクレイ＝ロン	DF	アントン＝ランド
E0	ヘッケラー	E1	リィリィ	E2	チャイ＝チャー	E3	ワザン＝ルーン
E4	マフ＝マクトミン	E5	バーン	E6	テッド＝デビラス	E7	グロフィス
E8	ジュスティヌ	E9	ゼプリーズ	EA	テイニクェット	EB	メキボス
EC	テリウス	ED	強化兵	EE	三輪防人	EF	超人工知能

ユニットデータA対応表

改造コード⑤用

00	(ナシ)	01	ヒュッケバイン	02	グルンガスト	03	ウィングガスト
04	ガストランダー	05	ヒュッケバイン？	06	クルンガスト？	07	ウィングガスト？
08	ガストランダー？	09	Vガンダム	0A	F－91	0B	NT－1アレックス
0C	GP－01Fb	0D	GP－02A	0E	GP－03デンドロビウム	0F	GP－03Sステイメン
10	ガンキャノン	11	ガンタンク	12	ボール	13	ネモ
14	GMIII	15	ジェガン	16	リ・ガズィ	17	リ・ガズィ
18	ゲッター1	19	ゲッター2	1A	ゲッター3	1B	ゲッタードラゴン
1C	ゲッターライガー	1D	ゲッターポセイドン	1E	マジンガーZ	1F	マジンガーZ
20	グレートマジンガー	21	グレンダイザー	22	スペイザー	23	ダブルスペイザー
24	ドリルスペイザー	25	マリンスペイザー	26	グレンダイザー	27	グレンダイザー
28	グレンダイザー	29	アフロダイA	2A	ダイアナンA	2B	ボスボロット
2C	ビューナスA	2D	バトルジェット	2E	バトルクラッシャー	2F	バトルタンク
30	バトルマリン	31	バトルクラフト	32	コンバトラーV	33	ライディーン
34	ブルーガー	35	ダイモス	36	ガルバーFXII	37	ダイターン3
38	ダイファイター	39	ダイタンク	3A	ザンバード	3B	ザンボエース
3C	ザンブル	3D	ザンベース	3E	ザンボット3	3F	ダンバイン
40	ビルバイン	41	ウィングキャリバー	42	ゴーショーグン	43	ダンクーガ
44	イーグルファイターN	45	イーグルファイターA	46	イーグルファイターH	47	ランドクーガーN
48	ランドクーガーA	49	ランドクーガーH	4A	ランドライガーN	4B	ランドライガーA
4C	ランドライガーH	4D	ビッグモスN	4E	ビッグモスA	4F	ビッグモスH
50	ブラッドテンプル	51	アトールV	52	ゴッドネロス	53	サイバスター
54	サイバード	55	グランゾン	56	ネオ・グランゾン	57	ヴァルシオーネR
58	ザムジード	59	グランヴェール				

5A	ガッデス	5B	ウィーゾル改	5C	ノルス・レイ	5D	ガディフォール	5E	ゲシュペンストR
5F	ザク改	60	ドム	61	エルメス	62	マラサイ	63	バーザム
64	ハンブラビ	65	ハンブラビ	66	アッシマー	67	アッシマー	68	サイコガンダム
69	サイコガンダム	6A	バイアラン	6B	ガブスレイ	6C	ガブスレイ	6D	バウンド・ドック
6E	バウンド・ドック	6F	サイコガンダムmkII	70	サイコガンダムmkII	71	百式	72	メタス
73	メタス	74	ブラウ・ブロ	75	ビグロ	76	ケンプファー	77	ヴァル・ヴァロ
78	ガーベラ・テトラ	79	ノイエ・ジール	7A	キュベレイ	7B	キュベレイmkII	7C	ガルスJ
7D	ズサ	7E	ハンマ・ハンマ	7F	R・ジャジャ	80	バウ	81	バウ
82	ドライセン	83	クイン・マンサ	84	ドーベンウルフ	85	ゲーマルク	86	ギラ・ドーガ
87	ギラ・ドーガ	88	ヤクト・ドーガ	89	ヤクト・ドーガ	8A	サザビー	8B	α・アジール
8C	ビギナ・ギナ	8D	ベルガ・ギロス	8E	ラフレシア	8F	メガザウルス・サキ	90	メガザウルス・バド
91	メガザウルス・ザイ	92	メガザウルス・ゼンII	93	メガザウルス・ダイ	94	メガザウルス・シグ	95	機械獣ダブラスM2
96	機械獣ガラダK7	97	機械獣トロスD7	98	ラインXI	99	機械獣ジェノバM9	9A	機械獣スパルタンK5
9B	機械獣アブドラU6	9C	グール	9D	ブード	9E	戦闘獣グラトニオス	9F	戦闘獣オベリウス
A0	ミニフォー	A1	マザーバーン	A2	円盤獣ギルギル	A3	円盤獣ゴスゴス	A4	ベガ獣キングゴリ
A5	ピクドロン	A6	ギルギルガン	A7	メカギルギルガン	A8	ドラゴノザウルス	A9	ヴァルシオン
AA	ドラムロ	AB	レプラカーン	AC	ズワァース	AD	ビアレス	AE	ライネック
AF	バストール	B0	ブブリィ	B1	ガラバ	B2	ゲシュペンストS	B3	グラン・ガラン
B4	ゴラオン	B5	ウィル・ウィプス	B6	ゲア・ガリンク	B7	スプリガン	B8	ドローメ
B9	ガンテ	BA	化石獣バストドン	BB	化石獣ギルディーン	BC	巨大シャーキン	BD	メカブースト・ドミラ
BE	メカブーストG	BF	メカブーストG	C0	赤騎士デスカイン	C1	青騎士ヘルダイン	C2	バンドック
C3	メカ戦士ゾンネカイザー	C4	メカ戦士ギメリア	C5	メカ戦士ゴッドアーモン	C6	マグマ獣ガルムス	C7	マグマ獣デモン
C8	ビッグガルーダ	C9	ブンドル艦	CA	カットナル艦	CB	ケルナグール艦	CC	ゴーナグール
CD	ザンジバル	CE	ミデア	CF	コロンブス	D0	バゾク	D1	ガウ
D2	ダブデ	D3	トロイホース	D4	グラーフツェペリン	D5	Sガンダム	D6	Gクルーザー
D7	アレキサンドリア	D8	ムサイ改	D9	アーガマ	DA	アイリッシュ	DB	ExSガンダム
DC	Gクルーザー	DD	ネェル・アーガマ	DE	エンドラ	DF	サダラーン	E0	レウルーラ
E1	ラー・カイラム	E2	ザムス・ガル	E3	ガロイカ	E4	カレイツェド	E5	レストレイル
E6	グラシドゥ＝リュ	E7	レストグランシュ	E8	ゼラニオ	E9	ゲイオス＝グルード	EA	ライグ＝ゲイオス
EB	バラン＝シュナイル	EC	ゲシュペンストmkII	ED	エルガイム	EE	エルガイムmkII	EF	プローラー
F0	ディザード	F1	オージェ	F2	オージ	F3	アシュラテンプル	F4	カルバリーテンプル
F5	バッシュ	F6	アトール	F7	グルーン	F8	サロンズ	F9	
FA		FB	アローン	FC	真・ゲッター1	FD	真・ゲッター2	FE	真・ゲッター3

ユニットデータ B 対応表

改造コード⑤用

00		01	ガイラム	02	ガンダム	03	ガンダムmkII	04	Gディフェンサー
05	スーパーガンダム	06	θガンダム	07	旧ザク	08	サーバイン	09	ズワウス
0A	テキサスマック	0B	アッザム	0C	ニセサイバスター	0D	ナイチンゲール	0E	ヌーベルディザード
0F	暗黒大将軍	10	ハーディアス	11	ドレイドウ	12	Zガンダム	13	ウェイブライダー
14	ZZガンダム	15	G－フォートレス	16	円盤獣ジンジン	17	円盤獣デキデキ	18	戦闘獣ダンテ
19	戦闘獣ズガール	1A	獣魔将軍	1B	グレイドン	1C	ガルンロール	1D	グライア
1E	メカザウルス・ズー	1F	ボチューン	20	ドゴス・ギア	21	アウドムラ	22	スードリ
23	GP－03Sステイメン	24	レプラカーン	25	ハイパーレプラカーン	26	ライネック	27	ハイパーライネック
28	ガラバ	29	ハイパーガラバ	2A		2B		2C	BWS
2D	モビルスーツ	2E	モビルアーマー	2F					

上級者向け

●ユニット変更について　ユニット変更の時に同時に指定する区分のコードは、パイロット情報も管理しています。ここでは好みのパイロット変更方法の解説をします。

1・パイロットにしたいキャラクタのキャラ変更コードを探す
2・探したコードのアドレス部の下2桁だけを取り出す
3・下2桁から$08を引く
4・3の結果に$01を足す

このなかで、3の結果がそのキャラクタの区分Aのデータ。4の結果が区分Bのデータになります。

改造のレベルの内訳はこうだ!!

改造レベル	1	2	3	4	5	6	7	
HP	01	02	03	04	05	06	07	(7E12−A0xxに入れる)
EN	08	10	18	20	28	30	38	(7E12−A0xxに入れる)
装甲	02	04	06	08	0A	0C	0E	(7E12−A1xxに入れる)
運動性	10	20	30	40	50	60	70	(7E12−A1xxに入れる)
限界	40	80	C0	—	40	80	C0	(7E12−A0xxに入れる)
	—	—	—	01	01	01	01	(7E12−A1xxに入れる)

例　1・7E10−9AXX
　　2・$9A
　　3・$9A−$08＝$92
　　4・$92＋$01＝$93
区分A：$92　　区分B：$93

●改造レベルについて

$12A0、$12A1に入れるもの全てを足したものがデータとなります。

例）HPが3、ENが2、限界が1
　　$03＋$10＋$40＝$53
　　$12A0のデータ：$53

ゲーム改造大会
エントリーNo.2

旧約女神転生

投稿／大阪府羽曳野市 PNパズスさん

価格／新品：6200円 中古：3980円

主人公のコードは女神転生1・2ともに同じ!!

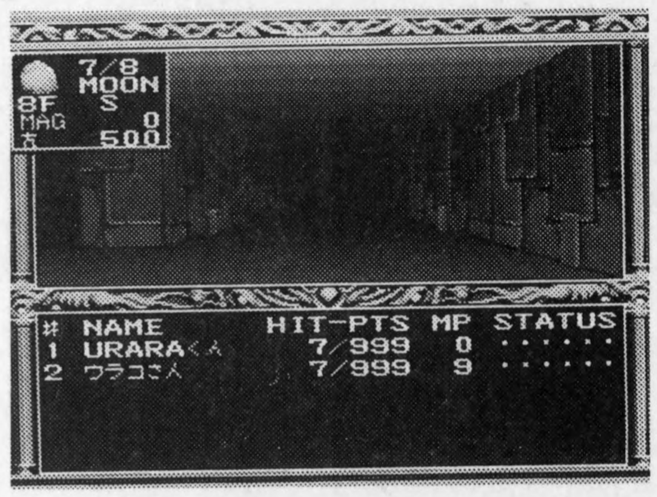



❶HP&MP満タンコード

主人公	パートナー
HP 7E0D-04E7 7E0D-0503	HP 7E0D-14E7 7E0D-1503
MP 7E0D-0763	MP 7E0D-1763

❷ステータス最大コード

これでLVアップ不要!

	主人公	パートナー
たいりょく	7E0D−0923	7E0D−1923
ちりょく	7E0D−0A23	7E0D−1A23
つよさ	7E0D−0A23	7E0D−1B23
はやさ	7E0D−0C23	7E0D−1C23
うん	7E0D−0D23	7E0D−1D23

❸主人公の装備が自由に!

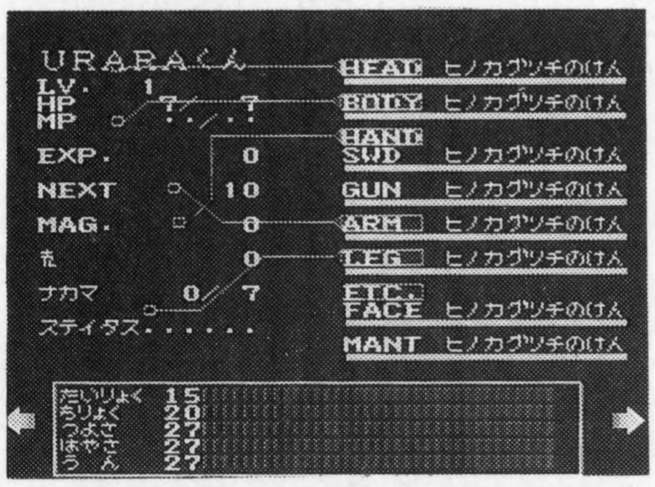

表の中の「ＸＸ」の中には、Ｐ43のアイテムコードを入力して下さい（女神転生１・２で異なるので注意）。装備は、上の写真のとおり変な所に装着も可能。売ってお金を稼ぐことも出来ます。

	主人公	パートナー
SWD	7E0C−89xx	7E0C−91xx
BODY	7E0C−8Axx	7E0C−92xx
HEAD	7E0C−8Bxx	7E0C−93xx
ARM	7E0C−8Cxx	7E0C−94xx
これから下の装備は女神転生２でのみ有効なもの		
GUN	7E0C−88xx	7E0C−90xx
LEG	7E0C−8Dxx	7E0C−95xx
FACE	7E0C−8Exx	7E0C−96xx
MANT	7E0C−8Fxx	7E0C−97xx

❹お待ちかね！　仲魔コードも完全公開!!

仲間の変更・追加 7E0C-600C

●最初にこのコードを入力すると、自動的に仲魔が全員加わることになります。





●注意点●コードにより仲魔を追加した場合、最初はどんなに改造しても弱いままなので、まずは一回殺して生き返らせてればバッチリ使えます。

仲魔改造コード完全版

	1匹め	2匹め	3匹め	4匹め	5匹め	6匹め	7匹め
LV	7E0D-2863	7E0D-3863	7E0D-4863	7E0D-5863	7E0D-6863	7E0D-7863	7E0D-8863
最大HP	7E0D-22E7 7E0D-2303	7E0D-32E7 7E0D-3303	7E0D-42E7 7E0D-4303	7E0D-52E7 7E0D-5303	7E0D-62E7 7E0D-6303	7E0D-72E7 7E0D-7303	7E0D-82E7 7E0D-8303
最大MP	7E0D-2663	7E0D-3663	7E0D-4663	7E0D-5663	7E0D-6663	7E0D-7663	7E0D-8663
種類	7E0C-64xx	7E0C-65xx	7E0C-66xx	7E0C-67xx	7E0C-68xx	7E0C-69xx	7E0C-6Axx
スティタス	7E0D-2080	7E0D-3080	7E0D-4080	7E0D-5080	7E0D-6080	7E0D-7080	7E0D-8080
体力	7E0D-2923	7E0D-3923	7E0D-4923	7E0D-5923	7E0D-6923	7E0D-7923	7E0D-8923
知力	7E0D-2A23	7E0D-3A23	7E0D-4A23	7E0D-5A23	7E0D-6A23	7E0D-7A23	7E0D-8A23
強さ	7E0D-2B23	7E0D-3B23	7E0D-4B23	7E0D-5B23	7E0D-6B23	7E0D-7B23	7E0D-8B23
早さ	7E0D-2C23	7E0D-3C23	7E0D-4C23	7E0D-5C23	7E0D-6C23	7E0D-7C23	7E0D-8C23
運	7E0D-2D23	7E0D-3D23	7E0D-4D23	7E0D-5D23	7E0D-6D23	7E0D-7D23	7E0D-8D23

❺アイテム・持ち数最大コード

7E0E-XX09

左のコードの「ＸＸ」の中には、下のアイテム表の数値を入力して下さい。末尾の「０９」はアイテムの所持数です。09が最大所持数となります。それとマグネタイト最大のコードは

７Ｅ０Ｃ－７５０Ｆ　　７Ｅ０Ｃ－７６２７

となります。あわせて使って下さい。

女神転生１アイテムコード

00	みそうび	01	ジャックナイフ	02	ヌンチャク	03	たんけん	04	さそりムチ
05	くさりがま	06	むめいのカタナ	07	プラチナのたんけん	08	モーニングスター	09	めいとうこてつ
0A	みずかがみのけん	0B	きくいちもんじ	0C	ほのおのじって	0D	らんぷのつるぎ	0E	ソウルオブナイト
0F	オリハルコンのけん	10	しゅのつるぎ	11	しにがみのかま	12	ペルセウスのけん	13	オーラのつるぎ
14	ヒノカグツチのけん	15	コンバットスーツ	16	くさりかたびら	17	ブレストプレート	18	ファイバースーツ
19	かっちゅう	1A	オリハルコンメイル	1B	オーラのよろい	1C	きりのよろい	1D	かしのたて
1E	こうてつのたて	1F	セラミクスのたて	20	プラチナのたて	21	オリハルコンのたて	22	オーラのたて
23	ししのたて	24	ヘルメット	25	ケブラーヘルメット	26	まよけのかぶと	27	エンジェルリング
28	やしゃのめん	29	オーラのかぶと	2A	ダフネのかんむり				

女神転生２アイテムコード

00	みそうび	01	ワルサーＰＰＫ	02	ガバメント	03	ウージー	04	デザートイーグル
05	ショットガン	06	レイガン	07	M60マシンガン	08	レールガン	09	ドラゴンＡＴＭ
0A	サブバルカン	0B	ビームライフル	0C	スパイラルカッター	0D	おうごんじゅう	0E	プラズマライフル
0F	ギガスマッシャー	10	メギドファイヤー	11	ジャックナイフ	12	せいどうのつるぎ	13	ヌンチャク
14	モーニングスター	15	シミター	16	ろくしゃくぼう	17	さそりムチ	18	グラディウス
19	ブロードソード	1A	やこうけん	1B	イクシオンソード	1C	クチナワのけん	1D	こてつブレード
1E	クリスタルソード	1F	ドラゴンメイス	20	ヒートソード	21	ハンマハンマー	22	ひっさつオニゴロシ
23	ようとうニヒル	24	ヘカントアックス	25	ふうじんけん	26	デーモススレイヤー	27	デスブレイド
28	メガトンアックス	29	クサナギのつるぎ	2A	まけんムラマサ	2B	らいじんけん	2C	ソロモンのおうけん
2D	エクスカリバー	2E	ヴァジュラ	2F	ヒノカグツチのけん	30	ルシファーのつるぎ	31	バトルスーツ
32	ハイレグアーマー	33	ボディコンメイル	34	ケブラーベスト	35	コンサバメイル	36	ライトメタルスーツ
37	アイアンマッスル	38	すけーるアーマー	39	パワードスーツ	3A	サンダーガード	3B	ヘビメタルスーツ
3C	ファイヤーガード	3D	フリーズガード	3E	ハイパーセーラー	3F	ドラゴンメイル	40	テトラジャマー
41	パンツァーアーマー	42	ヤクートアーマー	43	ルシファーアーマー	44	ジャンクヘルメット	45	スターリング
46	アイアンヘッド	47	フィリッツヘルム	48	ブレインガード	49	さんかくぼうし	4A	メタルクラウン
4B	ダミーズヘッド	4C	デュラハーンヘルム	4D	レッドキャップ	4E	デビルヘッド	4F	サイコヘルメット
50	ししがしら	51	ドラゴンヘルム	52	パンツァーヘルム	53	ヤクートヘルム	54	マサカドのかぶと
55	リベットナックル	56	カイザーナックル	57	メタルグローブ	58	クールミトン	59	アイアンクロー
5A	ダイヤモンドアーム	5B	アームバルカン	5C	クラッシャーハンド	5D	サイバーアーム	5E	ファイヤーアーム
5F	ドラゴンクロー	60	デビルハンド	61	パンツァーアーム	62	ヤクートアーム	63	ゴッドハンド
64	ルシファーズクロー	65	ラバーソウル	66	ウエスタンブーツ	67	ロンドンブーツ	68	フラワーブーツ
69	ツウキンカイソク	6A	アクマのパンプス	6B	ビッグフット	6C	ヒミコのサンダル	6D	ジェットブーツ
6E	スカイブーツ	6F	ヘビメタルブーツ	70	ハイパーブーツ	71	ドラゴンブーツ	72	ヘルメスのサンダル
73	パンツァーレッグ	74	ヤクートレッグ	75	ファルコンアイズ	76	ベビーフェイス	77	ミラーマスク
78	フライデーマスク	79	ガスマスク	7A	ウルトラアイズ	7B	カーパマント	7C	アゲハマント
7D	ファントムマント	7E	バールのマント	7F	だてんしのつばさ	80	ほうぎょく	81	ポイズノン
82	パララノン	83	ペトラノン	84	アギラマストーン	85	ジオラマストーン	86	ブフラマストーン
87	マハラギマストーン	88	マハジオマストーン	89	てなげだん	8A	ミサイルランチャー	8B	ハンマンチャーム
8C	あぶないクスリ	8D	うしみつにんぎょう	8E	みあれのすず	8F	ボイズンダート	90	ひじょうぐち
91	かみなりおこし	92	あくまのかんづめ	93	コアシールド	94	せがきのれいやく	95	マッスルドリンコ
96	まりょくのもと	97	ソーマ	98	たいりょくのこう	99	ちりょくのこう	9A	つよさのこう
9B	はやさのこう	9C	うんのこう	9D	メタルカード	9E	アメジスト	9F	アクアマリン
A0	エメラルド	A1	みあらかのゆびわ	A2	パズスのくび	A3	アナミラン	A4	すずきのめいし
A5	ちんみディナー	A6	スタミナていしょく	A7	ＵＭＡディナー	A8	ユーカリスト	A9	ゴージャスセット
AA	さかさじゅうじ	AB	しずたま	AC	ほのおのわりふ	AD	みずのわりふ	AE	かぜのわりふ
AF	つちのわりふ	B0	バエルのつめ	B1	たいようのピラー	B2	つきのピラー	B3	すいせいのピラー
B4	きんせいのピラー	B5	かせいのピラー	B6	もくせいのピラー	B7	どせいのピラー	B8	あみだりき
B9	なげきのたま	BA	くるいのたま	BB	いかりのたま	BC	まよいのたま	BD	おそれのたま
BE	ださいのたま	BF	きぼうのたま	C0	ソロモンのゆびわ	C1	とうのカギ	C2	みあらかのゆびわ
C3	みあらかのいし	C4	はんごんこう	C5	しおみつだま	C6	イザナミのころも	C7	メンバーズカード
C8	ヘイズルーン	C9	マッカ	CA	マグネタイト	CB	あくま	CC	カラ
CD	ガルのたて	CE	タバサのぞう	CF	おうしのキー	D0	しゅうゆうけん	D1	ロルのまよけ
D2	アレスのくびかざり	D3	てんのまがたま	D4	リックのうでわ	D5	りゅうのヒゲ	D6	かみなりおこし
D7	ロンドンブーツ	D8	あらたま	D9	ラトスのゾウ	DA	ぎんのレリーフ	DB	イザナのころも
DC	プルシキのいななき	DD	ルースのこびん	DE	はくりゅうのたま	DF	ふるたま	E0	ちいさなカギ
E1	きぬいと								



旧約・女神転生 全仲魔コード

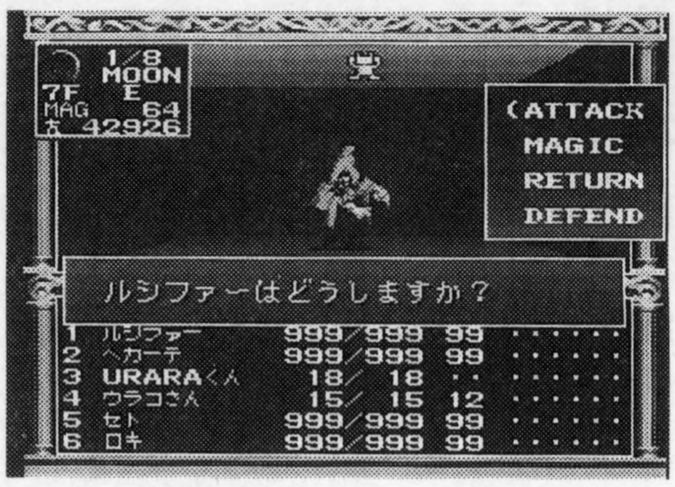

女神転生1仲魔コード

00	ピンクルーパー	01	グリーンスライム	02	マッドスラッグ	03	ブロブ
04	ウィルオウィスプ	05	ウィルオウィスプ	06	スライムヘドロ	07	メガプラナリア
08	メデューサのかげ	09	サンドルーパー	0A	ア・バオア・クー	0B	ポルターガイスト
0C	マイコニドロ	0D	あくまのほしくび	0E	フォッグ	0F	ゾンビ
10	ゴースト	11	スケルトン	12	グール	13	ゴースト・イスマ
14	ミイラ	15	ラフィン・スカル	16	シム	17	バグ
18	アピペ	19	タランテラ	1A	タムズ	1B	サーペント
1C	コカトライス	1D	スキュラ	1E	オーク	1F	ガーゴイル
20	オーガ	21	エキンム	22	サイクロプス	23	オニ
24	キングトロール	25	カイム	26	インキュバス	27	サキュバス
28	ロア	29	メフィスト	2A	シャドウ	2B	ハーピー
2C	ファライ	2D	アルケニー	2E	ナアス	2F	ターラガ
30	ランダ	31	ファラオ	32	バンパイヤ	33	ブラックナイト
34	アクカル	35	デュラハーン	36	ハクマ・ブドー	37	ディーバ
38	ヌエ	39	フェンリル	3A	マンティコア	3B	バレフール
3C	ヒドラ	3D	ゴーゴン	3E	ティホン	3F	オルトロス
40	ティアマット	41	バアル	42	ベヘモス	43	ゾマ
44	アシュラ	45	アスタロート	46	ベルゼブブ	47	ケルベロス
48	キャンサー	49	ネコマタ	4A	バンダー	4B	バハラ
4C	ストーンカ	4D	バジリスク	4E	ケツアルカトル	4F	ワイバーン
50	ブルシキ	51	ドドンゴー	52	ヘケット	53	ソラス
54	レムリアン	55	セイレーン	56	ウェアキャット	57	オリアス
58	キルタブ	59	ラミア	5A	ウェアウルフ	5B	ノーム
5C	ヨモツシコメ	5D	ヴィー	5E	ファンガス	5F	ドワーフ
60	ラケー	61	ジャイアント	62	ドリアード	63	ゴブリン
64	ボーグル	65	トロール	66	ブーカ	67	エルフ
68	フォーモリア	69	トレント	6A	クタム	6B	ケルピー
6C	カワンチャ	6D	パズス	6E	サラマンダー	6F	バク
70	ラゴーン	71	アピス	72	バステト	73	セベク
74	ドーン	75	アルラウネ	76	ラクシュミ	77	ツクヨミ
78	クーフーリン	79	ジン	7A	ハヌマーン	7B	ナーガ
7C	スサノオ	7D	ヤシャ	7E	トール	7F	カーリー
80	キマイラ	81	アヌビス	82	スフィンクス	83	バロン
84	ウォンロン	85	ガネーシャ	86	オーディン	87	クリシュナ
88	ミノタウロス	89	メデューサ	8A	ロキ	8B	ヘカーテ
8C	セト	8D	ルシファー	8E	魔王・ピンクルーパー		

女神転生2仲魔コード

00		01	ダークヒーロー	02	Y・H・V・H	03	サタン
04	ルシファー	05	ベルゼブブ	06	アスターロート	07	ミトラ
08	モロク	09	ベリアル	0A	アスモダイ	0B	バエル
0C	パズス	0D	アシュラ	0E	ベルフェゴール	0F	ゲーリュオン
10	セト	11	ロキ	12	クロノス	13	エキドナ
14	マンモン	15	アリオク	16	ゼウス	17	バラム
18	サルガタナス	19	ティアマット	1A	レヴィアサン	1B	ニトホッグ
1C	ヴリトラ	1D	ヒドラ	1E	フェンリル	1F	ティホン
20	アポリオン	21	スキュラ	22	バジリスク	23	マンティコア
24	ワイバーン	25	ランダ	26	タマモノマエ	27	ボルボ
28	メデューサ	29	ラルン	2A	ナアス	2B	キヨヒメ
2C	アルケニー	2D	ターラガ	2E	セイレーン	2F	フリアイ
30	サウォバク	31	チュルルック	32	サキュバス	33	アムドゥシアス
34	ファントム	35	レオナルド	36	ラルウァイ	37	ネビロス
38	レムルース	39	ギリメカラ	3A	ウトウク	3B	ハクマ・ブドー
3C	デュラハーン	3D	ヴェータラ	3E	リッチ	3F	ビワほうし
40	マッドマン	41	ノスフェラトゥ	42	ワイト	43	ファフニール
44	ウルム	45	ヴォラク	46	ドドンゴー	47	ラドン
48	ヌエ	49	ハンババ	4A	コカトライス	4B	オロバス
4C	ガルム	4D	ジャバウォーク	4E	ワイアーム	4F	デッドロブスター
50	アゼザル	51	エキンム	52	ベリス	53	フルーレティ
54	ストーンゴーレム	55	サイクロプス	56	アイン	57	クレイゴーレム
58	ミノタウロス	59	バグベア	5A	ウェンディゴ	5B	オーク
5C	タロス	5D	GDR1000	5E	LB501A	5F	スパルチ
60	スペクター	61	ウィプリ	62	ピシャーチャ	63	チョンチョン
64	サカサクビ	65	ボディコニアン	66	コープス	67	グール
68	ゾンビ	69	インテリペリ	6A	レッドラム	6B	ビーメ
6C	アルテミス	6D	ジャンキー	6E	アサシン	6F	ミュータント
70	ハカイソウ	71	フライデイ	72	ハイウェイスター	73	メタル
74	レト	75	パンクス	76	リームキッス	77	ジャックランタン
78	アポロン	79	ボーンゴーレム	7A	ゴールドスライム	7B	マンイーター
7C	クラベビ	7D	アスコモイド	7E	クラップスライム	7F	ウィルオウィスプ
80	グリーンスライム	81	トロール				

82	レグバ	83	ボーグル	84	ルサールカ	85	ケライノ	86	アエロー
87	オキュペテ	88	アプサラス	89	ケルピー	8A	メロウ	8B	エルフ
8C	ゴブリン	8D	ハーピー	8E	ピクシー	8F	ウペルリ	90	ジャイアント
91	サレオス	92	アトラス	93	ツチグモ	94	タンキ	95	ブッカブー
96	ドワーフ	97	コボルト	98	コロンゾン	99	オニ	9A	メフィスト
9B	プルシキ	9C	メズキ	9D	ジン	9E	ゴズキ	9F	アラハバキ
A0	シトリー	A1	モムノフ	A2	ガープ	A3	カワンチャ	A4	フォルネウス
A5	キマリス	A6	カーバンクル	A7	パイロン	A8	キマイラ	A9	9ビノキツネ
AA	ケルベロス	AB	グリフォン	AC	ヤタガラス	AD	タムズ	AE	ストーンカ
AF	オルトロス	B0	ペガサス	B1	ソードナイト	B2	ワンドナイト	B3	グレモリー
B4	ヴァルキリー	B5	フーリー	B6	ハンジャ	B7	アミイ	B8	オオナムチ
B9	カップナイト	BA	モルガン	BB	クシナダヒメ	BC	ジャックフロスト	BD	ディスクナイト
BE	ネコマタ	BF	ケンタウロス	C0	コワトリクエ	C1	サラマンダー	C2	ラケー
C3	ヴェパール	C4	ウンディーネ	C5	シルフ	C6	ノーム	C7	フレイミスライム
C8	アクワンスライム	C9	エアリースライム	CA	アーシースライム	CB	フェニックス	CC	ラクチャランゴ
CD	パビルサグ	CE	ケツアルカトル	CF	ゲンブ	D0	ユニコーン	D1	ガンダルバ
D2	キリン	D3	ハヌマーン	D4	フルカロス	D5	アガレス	D6	キクリヒメ
D7	ラクシュミ	D8	ラミア	D9	ダンバラ	DA	バフォメット	DB	クーフーリン
DC	キンナラ	DD	エリゴール	DE	エイワス	DF	ウコバチ	E0	アルラウネ
E1	ミカエル	E2	ガブリエル	E3	ニケー	E4	ケルビム	E5	ラファエル
E6	ウリエル	E7	カーリー	E8	アモン	E9	トール	EA	ガネーシャ
EB	タモンテン	EC	スサノオ	ED	イフリート	EE	ジコクテン	EF	ラクシャーサ
F0	コウモクテン	F1	ゾウチョウテン	F2	チィンロン	F3	ガルーダ	F4	バロン
F5	スフィンクス	F6	ナーガ	F7	ルシファー	F8	シヴァ	F9	アフラマズダ
FA	バアル	FB	ヴィシュヌ	FC	オーディン	FD	ブラフマー	FE	

ゲーム改造大会
エントリーNo.3

スーパーボンバーマン3

投稿／ 東京都町田市 坂下くん

価格／ 新品：5800円 中古：4980円

無敵 ハートアイテム

7E12-E701

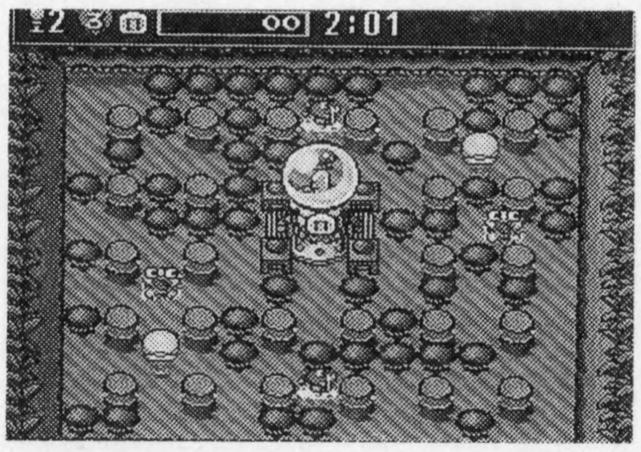

人数最大

7E03-4A09

アイテムなしで壁通過

7F12-FFXX

XX＝01＝全て通過
A0＝ボム通過
他に80、20、C0、60を
打ち込んでみると…？

火力最大

7E14-4F0F



爆弾数最大

7F48-B909



あれ？ 動かない！ そんな時は……

プロアクションリプレイを使用した場合、コードを打ち込んでスイッチを動かし、さあゲームスタート！という時、タイトル画面で固まってしまうことが確認されています。こういう時は、PARのオプション画面でカセットタイプをPALにしてみましょう。これで問題なく動くようになります。

これはどうやらPARのバージョンによって生じるようです。

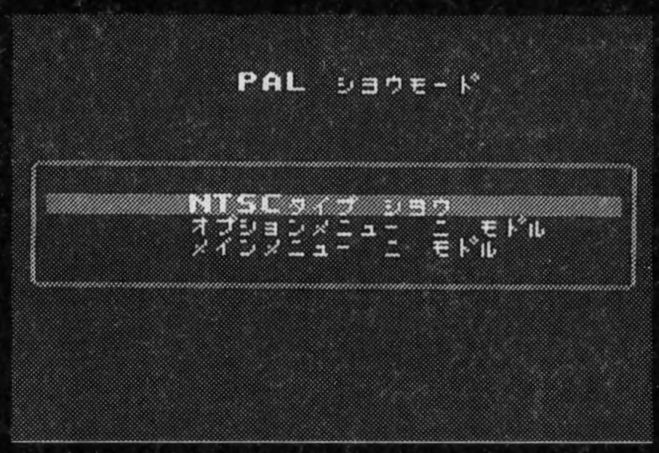

ふだんはＮＴＳＣとなっているのを、ＰＡＬに変更するだけでＯＫ。

ゲーム改造大会
エントリーNo.4

投稿／神奈川県相模原市 井上学くん

価格／新品：6800円 中古：6980円

ロックマンX2



タメ無しハイパーX ブラスター連射！



7E0A-3006

ギガクラッシュ 使い放題！



7E1F-CB5C

サブタンクが 減らない！



7E1F-B68E 7E1F-B88E
7E1F-B78E 7E1F-B98E

動かない時は… ゲーム本編が始まってからスイッチを動かしてみよう。これで動作するはず。

ゲーム改造大会
エントリーNo.5

投稿／東京都府中市 PN紅ガルフ

価格／新品：4900円 中古：3780円

パズルボブル

番外編



全面クリア！

これで楽々

●このコードはプロアクションリプレイ専用です

点線ガイドが何回でも出る
80BD-7200

全ラウンドパスワード一挙掲載！

01	ほせかせたせ	02	せほかたたせ	03	すせほねほほ	04	ねぬそへなぬ	05	おにおぬへな
06	さふてけあさ	07	ううえはふと	08	たたきなおそ	09	あなにきなな	10	けへかまそす
11	てねきほくく	12	ちにすたねに	13	うねくおまぬ	14	ほけあしとは	15	うききせみね
16	へのつちあの	17	つかいえとい	18	せのおそへす	19	ちにいしとい	20	きえますぬき
21	すはすまきへ	22	しもてけてき	23	くえきへすぬ	24	きうたへまき	25	ちあかぬぬお
26	せへいひのけ	27	いあにそきな	28	みまういしふ	29	ちいにぬまお	30	ふしくすきま
31	ううきせせね	32	ひてみまへぬ	33	ひえくいええ	34	そねしかかく	35	かすはねほほ
36	うさみしえし	37	そぬしねほね	38	おへはおおす	39	のなつききお	40	すいすといい
41	そとぬこつと	42	すつせひああ	43	ふぬうにせく	44	とみえすぬま	45	おのすえとは
46	はかこそほに	47	きしさたみみ	48	いすおさひけ	49	にけこくほせ	50	へいのまきな
51	ほつあきへお	52	ぬひえほかみ	53	うまたちうひ	54	おほへこはこ	55	ちはちせみせ
56	ちののかせほ	57	うふときすま	58	いはいまなす	59	たくねけけて	60	きそぬつてさ
61	さとうくえと	62	てしうたこふ	63	うししきさひ	64	ぬみまのなぬ	65	きまねつみね
66	ちけはまのち	67	ふねそこせた	68	あせへえかか	69	みうふおけさ	70	おはつおさめ
71	あすおふほに	72	あすこなうあ	73	しぬふきひひ	74	ぬしましにね	75	へつせのおす
76	たうまつかた	77	こつせけまへ	78	ぬそさくてて	79	しえたうほみ	80	すかけせとこ
81	なせこおのあ	82	けつかうぬす	83	とふききちう	84	あけにそちあ	85	へおつうます
86	とさたまうて	87	ぬみひこねく	88	おせけはねか	89	まくうつほた	90	すにいちへす
91	くそひこくね	92	すかつちます	93	すにいうそへ	94	おへのはにか	95	のちなねはこ
96	ててねにはふ	97	ぬきえうそそ	98	いつおくここ	99	おおつちまへ	100	まましのなぬ

ゲーム改造大会
エントリーNo.6

投稿／福岡県田川郡
霧島幸史さん

価格／新品：2400円
中古：780円

これが本当の潜在能力？
餓狼伝説2

炸裂する超々必殺技



アンディの昇龍裂破弾を連続写真で。昇龍弾の後、自動的に超裂破弾が出てくれる。技の出し方は普通の必殺技コマンドなので、技名を見たら簡単にわかるはず。色々やってみよう！

貫通する飛び道具！



全キャラ共通の貫通飛び道具はこうだ。相手がガードしたら、そのまま削り続け、あっというまに体力ゼロ！　異常に笑えるのでゼヒ試して欲しいぞ！　（全てＩＰプレイのみ対応です）

アクセル・ホーク

ボンバーラッシュ(弱)	7E45−CC2E
ボンバーラッシュ(強)	7E46−24A4

ビリー・カーン

三節棍死段打ち	7E46−9484
	7E46−B086

ビッグベア

タックルファイヤー(弱)	7E44−8CE4
	7E44−90E6
タックルドロップ(強)	7E45−32BC
	7E45−36BE

山田十平衛

ダッシュダイナマイト(弱)	7E45−86E0
	7E45−C2E2
ダッシュダイナマイト(強)	7E46−64E0
	7E46−9EE2

キム・カッファン

半月鳳皇脚(小)	7E45−52E0
	7E45−66E2
半月鳳皇脚(大)	7E45−B0E0
	7E45−C4E2
飛翔鳳皇脚	7E46−50E4
	7E46−54E6

アンディ・ボガード

昇龍裂破弾(小)	7E45−32E2
	7E45−60E0
残影裂破弾(小)	7E44−52E0
	7E44−70E2
残影裂破弾(大)	7E44−B4E0
	7E44−D2E2
ダブル飛翔拳	7E47−0CA4

不知火舞

超龍炎忍蜂(小)	7E44−1EE0
	7E44−22E2
超龍炎忍蜂(大)	7E44−72E0
	7E44−76E2
ダブル花蝶煽	7E45−ACA4
	7E45−D2A4

ジョー・ヒガシ

スラッシュスクリュー(小)	7E44−CEE0
	7E44−D2E2
スラッシュスクリュー(大)	7E45−40E0
	7E45−44E2
ハリケーンスクリュー(大)	7E47−4EA4
ダブルハリケーン	7E47−2884

チン・シンザン

ダブル氣雷砲	7E45−4EA4

テリー・ボガード

エネミーサーチゲイザー	7E15−3806

全キャラ共通

飛び道具が貫通	7E15−3D04

ゲーム改造大会
特別編

16進数変換表

～下位の数値～

～上位の数値～

	0	1	2	3	4	5	6	7	8	9	A	B	C	D	E	F
0	00	01	02	03	04	05	06	07	08	09	10	11	12	13	14	15
1	16	17	18	19	20	21	22	23	24	25	26	27	28	29	30	31
2	32	33	34	35	36	37	38	39	40	41	42	43	44	45	46	47
3	48	49	50	51	52	53	54	55	56	57	58	59	60	61	62	63
4	64	65	66	67	68	69	70	71	72	73	74	75	76	77	78	79
5	80	81	82	83	84	85	86	87	88	89	90	91	92	93	94	95
6	96	97	98	99	100	101	102	103	104	105	106	107	108	109	110	111
7	112	113	114	115	116	117	118	119	120	121	122	123	124	125	126	127
8	128	129	130	131	132	133	134	135	136	137	138	139	140	141	142	143
9	144	145	146	147	148	149	150	151	152	153	154	155	156	157	158	159
A	160	161	162	163	164	165	166	167	168	169	170	171	172	173	174	175
B	176	177	178	179	180	181	182	183	184	185	186	187	188	189	190	191
C	192	193	194	195	196	197	198	199	200	201	202	203	204	205	206	207
D	208	209	210	211	212	213	214	215	216	217	218	219	220	221	222	223
E	224	225	226	227	228	229	230	231	232	233	234	235	236	237	238	239
F	240	241	242	243	244	245	246	247	248	249	250	251	252	253	254	255

慣れれば簡単！ 10進&16進変換

改造コードを入力するときの数値は16進数である、というのはご存知だと思います（初めて改造コードという言葉を見た方は、次のページからの特集を見てみて下さい）。

画面に表示されているのは10進数、入力するのは16進数……ちょっと面倒ですよね。

ここで左の変換表を見てみて下さい。計算方法は、たとえば「99」を16進数に直したいときは、表内の99の上と左にある数値を見て下さい。上位が6、下位が3となっていますよね？　それを上下の順に並べた「$63」が、10進数「99」の16進数変換となるわけです（16進数の頭には$をつけて区別する）。

表では最大255までしか表示していませんが、それ以上の数字の計算方法（999など）はこうです。1／16進数にしたい数値を16で割る。2／1の商を再び割り、0になるまで繰り返す。余りは書き出しておく。3／余りをすべて16進数に変換し、「下から上に」逆に読み上げてみる。999＝$3E7、となります。

URARAは君を待っている!

採用者には投稿料 大盤振る舞いだ!

第1号で募集したゲーム改造投稿に、たくさんの御応募ありがとう！　今回もそうだけど、次回以降の改造コードはキミの力にかかっていると言っても過言じゃない。そこで大募集！　自分が見つけたゲーム改造コード（X－T&PAR対応）を編集部に送って下さい。

- ゲーム名とコード、その効果
- 住所／氏名／ペンネーム
- 他、入力時の注意点など

投稿は郵便とＦＡＸが使えます。

郵便の場合は、
〒171　東京都豊島区高田3-7-11
（株）コアマガジン社ゲームウララ編集部「コード投稿」係

ＦＡＸの場合は、03－5952－7779。「ゲームウララ編集部・コード投稿」と書いて送って下さい。

ゲーム改造コード大募集!!

ゲーム改造大会／特別編

よくわかるX-TERMINATOR発見法

●編集部

ゲームソフト内のRAM数値を自由に変更してゲーム改造が可能なマシン、それがX－TERMINATOR。その機能を徹底解説！

ゲーム改造はコレで大丈夫！

ゲームを遊んでいて、ゲームオーバーになったり、ある場所でハマり続けたときに「ああ、ここで無敵モードがあればなあ…」とか「もう少しお金があれば強い装備が買えたのに…」という経験はありませんか？　それがクソゲーだったらなおさらですよね。

ここで紹介するX－TERMINATOR(以下X－T)は、そんな願いにバッチリ応えるアイテムです。仕組みを説明すると、数字とアルファベットで構成されている8ケタの「コード」を入力することによって、ゲーム内のRAMの数値を自由に書き換えられる事が可能なのです。

これがどういう意味かというと、単純な数値の羅列データ（コード）が、時には自分の持ち金の量を、自分の体力を示していたりするのです。つまり、その数値を最大数に書き換えれば…金も体力も思いのまま！　というわけです。次はX－Tの簡単な使い方を説明したいと思います。

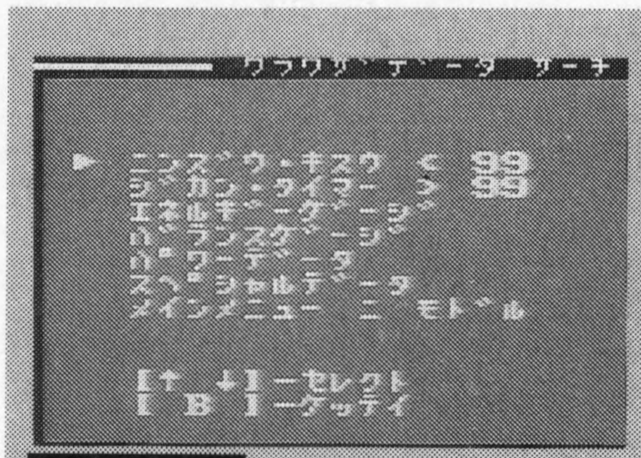

早わかりX-TERMINATOR

質問1　X-Tに差してあるゲームのコードは、X-Tに内蔵されている？
YES→　ゲームを選んでコードを打ち込もう！　1へ
No→　質問2へ
質問2　手元に、希望する目的のコードは準備できている？
YES→　コードを入力してみよう！　2へ　No→　質問3へ
質問3　打ち込むコードを探してみよう！　改造対象のパラメーターはどれ？
A／自機の数・コンティニュー回数・体力・お金・制限時間・タイマーなど　3へ
B／体力ゲージなど、画面上に数値で表されていないもの　4へ
C／その他、またはもっと高レベルなコード検索　5へ

1…内蔵コードを入力してみよう！
2…自分で調べたコードを入力してみよう！
3…お金や体力、タイマーを好きな値にしてしまおう！
4…エネルギーゲージを改造してしまおう！
5…その他、さらに高レベルな改造へ

問い合わせ先：ゲームテック
Tel：092－725－2209

1 内蔵コードを入力してみよう!

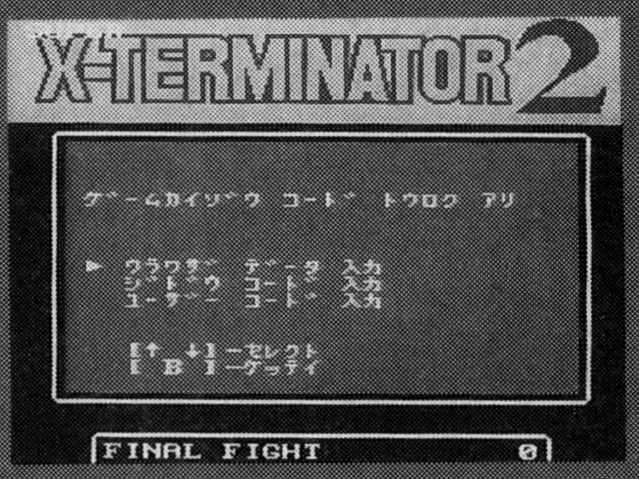

X－Tの中にもコードはあるのだ

X－Tには改造コードが最初から内蔵されているのでそれを利用してみましょう。

まずは「ウラワザデータ　入力」を選びます。ここで改造コードが内蔵されているカセットの場合はすぐにコード入力の画面にはならずに、内蔵コードを使用するかどうかが選択できます。内蔵コードを使用する場合には「ジドウコード入力」か「ユーザーコード入力」が使用できます。

この2つの違いですが、「ユーザー～」は自分の好きなコードを選ぶことができ、「ジドウ～」は内蔵されてる（そのカセット用の）コード全てを自動的に入力するという違いがあります。今回は自分で選んで入力したいので、「ユーザーコード入力」を選びます。なんか英語がずらずらと出てきたと思いますが、これが内蔵コードの選択画面です。英語は、内蔵コードによって改造する内容を表してあります。日本語ではどういうことになるのかというのはX－Tの取り扱い説明書に書いてあるので、それを参考にして自分の使いたいコードを探してください。

どうです、ちゃんと改造できたでしょ？　この内蔵コードを使えば手間隙かけずにゲーム改造を楽しむことができます。しかし、いくら便利な内蔵コードとはいえ所詮はROM（書き換え不可能な媒体）に収録されてるものですから、買った時点より後に発売されたゲームの改造コードは収録されてるはずがありません。この内蔵ゆえのもどかしさの解消のために発売されているのが「ぱらめROM」という特殊なカセットです。

この「ぱらめROM」というのは最新の改造コードやその他いろいろな情報を収録したDISKマガジンのようなX－Tサスケ専用の補助カセットです。

値段は3000円前後するはずですが、入力するのが面倒な人には必携の一本ではないでしょうか？

（くわしい説明はP98を参照して下さい）

2 自分で用意したコードを入力してみよう!

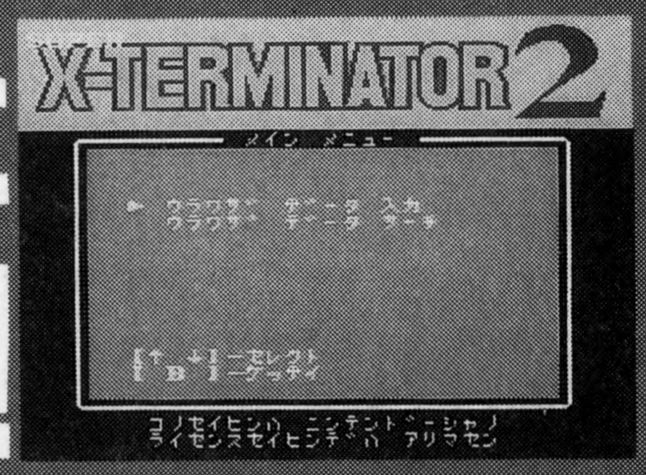

まずは入力する事から始めてみよう

自分で買ってきたゲームのコードがたまたまX－Tに内蔵されてなかったとしましょう。そんな時は、どうします？　あきらめて改造コードを探すというのもありますが、この広い世の中探せばそういうのが好きな人というのはいるもので、「X－T（PAR）用改造コード集」というのが結構市販されています。本体に内蔵されていなくてもこういうものには載っていることがあるので、どんどん利用しましょう。

もちろん巻頭記事も参考にして下さいね。

さて、自分で必要なコードが見つかりましたか？では、さっそく見つけたコードを入力しましょう。

今度も同じ様にコード入力を選択して「ウラワザデータ入力」を選びます（内蔵コードが無い場合はいきなりコード入力画面になります）。コード入力画面になったら早速入力に移りましょう。

手元にあるコードを見ながら間違えないように入力するんですが、用意したコード集などを見ると、1つの変更対象のデータに対して複数（大抵は2～3個）のコードが書いてある場合があります。これは「そこにひとまとめになっているコードを全部入

ここで使っている改造コードはPARやX－Tで採用されている「7E～」という数値です。これを使うことでゲームを改造し、残機無限・装備変更・能力値変更などの様々な効果を得るわけです。

力して、初めてちゃんとした効果が出ます」というような意味なんです。

例えば、

```
7E26－03E7
7E26－0403　クロノ・HP最大
```

と書かれていたら、上と下の両方のコードを入力しないと書かれている通りの改造結果は得られないということです。この事はコードが3つになろうがそれ以上になろうが、ひとまとめで扱われているコードであれば同じであり、全部一度に入力しなければならないということです。

ちなみにひとまとめになっているコードでなくても、ちゃんと対応しているコードであれば一度に複数の入力は可能です。これはどういう時に必要かというと、RPGなどで一度で全員分の改造を行なおうとする時などでしょうか？　それ以外にも色々な改造を複合して楽しむ場合にも必要になります。

それと最初の方に書いた「X－T（PAR）用改造コード集」は秋葉原などの電気街で、そういったマシンを扱っているところで売っているので、探してみるのもいいんではないでしょうか？　それでは、いよいよ「自分でコードを探す」編に入ります。

入力はコントローラーで

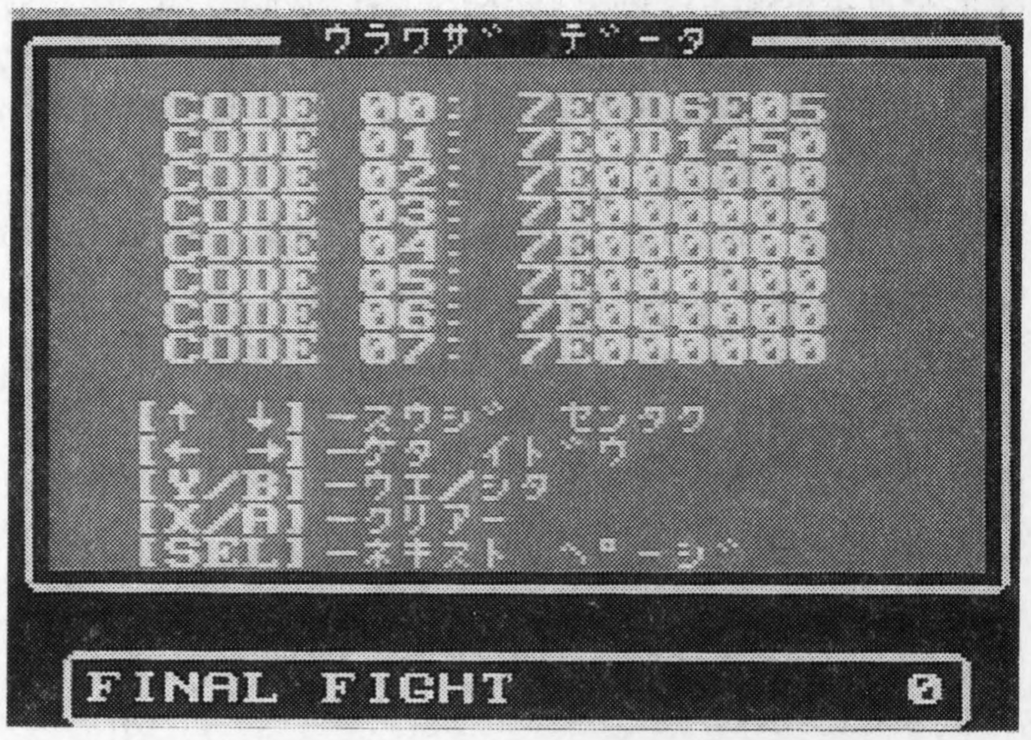

入力はコントローラーで行う。いちいち面倒くさい…なんて思っていたのが、いつのまにか楽しくなるぞ!!

3 お金や体力、タイマーを好きな値にしてしまおう!

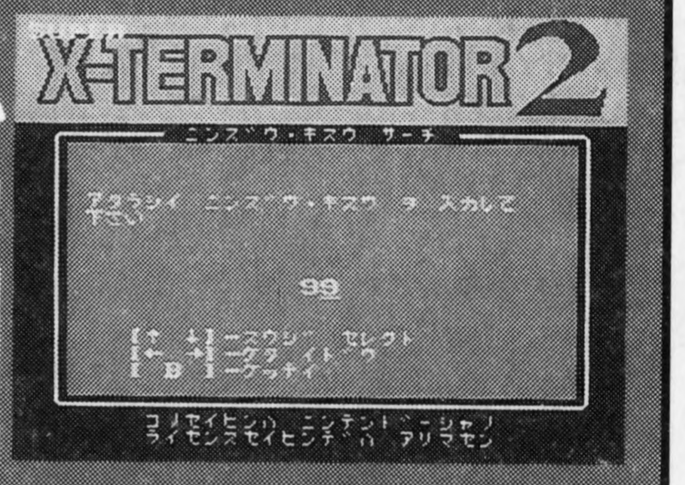

ゲーム感覚でコードを探そう！

内蔵コードや改造コード集に収録されているコードの数が多いといっても、あくまでも発行された時点での最新版であることには変わりありません。つまり、発行時より後に出されたソフトのコードというのは、次にコード集なり何なりが発行されるまで見れないわけです。

こういった時は開き直って自分で改造コードを探してみましょう。ラッキーにもX－Tには「コード検索機能」がついているので、比較的簡単にコードの検索はできてしまいます。

しかしやみくもに検索して、使い方も間違っていたら出てくるコードも出てきません。そこで、「こんな検索をする時はこういう方法を使った方がいいよ」みたいな、最善とまではいかないまでも楽な方法を簡単に説明しましょう。

まずはお金、体力、タイマーなどの比較的値が小さいものを検索する時の方法です。これらのものを検索するには「ニンズウ・キスウ」と「ジカン・タイマー」といった2つの検索方法がありますが、それぞれ少しずつ特徴が違います。

はじめに「ニンズウ・キスウ」ですが、00～99までの数の入力を繰り返し行なうことで検索する方法です。こちらは入力できる数は限られてますが、00～99までのあいだだったらどんなに値が離れていても検索を行なってくれます。

それに対して「ジカン・タイマー」は、最初に数値を指定し、その数値がどれくらい変化したかを－9～＋9の範囲で入力して検索する方法です。どんな大きい数でも入力できる反面、範囲が－9～＋9とかなり狭めなので使いどころを選ぶ検索方法です。

お金や体力といった数値も最初はかなり低い値から始まっているので、普段は「ニンズウ～」を使い、「ジカン～」は「ニンズウ～」で検索できなかった場合に使う…この方法が楽だと思います。

16進数　0～9とA～Fの計16種類の記号を使って数を表現する方法。通常使用する10進数と違って、9の次はA、Fの次が桁上りして10となります。ここでは16進数の頭に「$」をつけて表記します。

では実際はどのように検索するのか？「ニンズウ～」の場合（「ジカン～」のやり方は、「ニンズウ～」を応用してやってみて下さい。何でも教わると身に付きませんよ）だと、

1・ゲーム中、探したいデータが
あるところでリセット
2・数値入力
3・探したいデータを
少し増減させてリセット
4・数値入力

この4つを実行して、ときどき検索結果を見るというのを繰り返します。こういう値は意外と早く見つかることが多いので、こまめに結果を見ることで無駄な手間を省くことができます。

大概の場合、検索結果として出てくるのはいくら粘っても5、6個といったところですから、この後は一つずつ調べていって、どれが目的のコードかを特定します。

さて、ここで特定できてもまだ問題は残っています。それは最初に出てきたコードでは、検索の指定をした時のデータでしか改造ができないからです。255（$FF）までならば、データ部を変更するだけで簡単に改造後のデータを変えることができます。しかし、255以上のデータ（HPとかお金は大体255以上ですよね）には1つのコードでは変えることができません。そこで改造コードを2つ、3つと増やします。やり方は、

1・データを決める
2・データを16で割っていく。この時、
割った時に出る余りを記録しておく
3・あまりの中で10～15があったら、それを
A（10）～F（16）に置き換える
4・あまりを下の方から左→右へとならべる

これで10進数→16進数変換を行います。16進数がわかったので、改造コードのデータとして使うことが出来ます。データは16進数を2桁ずつ区切り、一番右から1番目のデータ・2番目のデータ…となっています。図で説明しましょう。

例）$123456
↓
$12　$34　$56
＜3＞　＜2＞　＜1＞

1．7E○○－○○XX　XX＝$56
2．7E○○－○○XX　XX＝$34
3．7E○○－○○XX　XX＝$12

口で説明したり、文章を見て理解するのは難しいと思うので、とにかく何回もやって慣れてください。

それと「16進数がわからない！」という方のために、48ページに10進数＝16進数の対応表が載っています。参考にして下さい。

4 エネルギーゲージを改造してしまおう

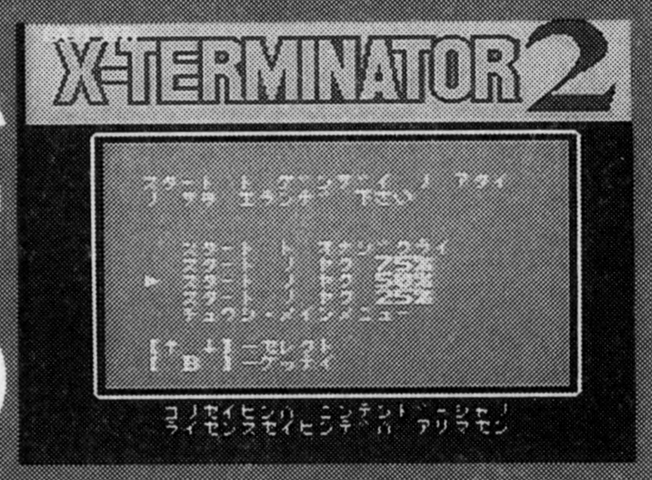

体力ゲージ改造で無敵キャラを作る

見た目ではわからないデータの一つにゲージで示されたものがあります。これは格闘ゲームの体力などがそうですが、減ったりしているのは見てわかるのに、「どの程度減っているのか？」ということになると急に解らなくなります。そのため、実際に数値を指定する「ニンズウ・キスウ」や「ジカン・タイマー」での検索というのは難しくなります。

そこで、ゲージの検索に効果を発揮する「エネルギーゲージ」や「バランスゲージ」を使うことになります。ここでは、その中の「エネルギーゲージ」を使って説明します。

「エネルギー～」は変化した値を大まかに25%・50%・75%・100%の4つに分けて検索します。これは、それぞれがかなりゆるやかな指定になっているので、完全に25%とか50%とかである必要はありません（それでも、なるべくならばそれぞれに近い

PAR DETEL社のプロアクションリプレイの略。現在のSFCゲーム改造の基礎を作ったマシン。100個まで入力可能な改造コード、くわえてカセットと同じ形のため場所をとらないという優れものです。

値が望ましいです)。検索の流れは、

1・検索したいゲージの値の時に
　ポーズをかけてからリセット
2・最初の値をセット
3・ゲームに戻り、少しゲージを変化させ、
　ポーズをかけてからリセット
4・リセットをかけた時の値に合わせて25%～
　100%までのどれかを選択（この時、100%
　を指定すると、最初にセットした値と同じ
　とみなされる）

あとは3と4を繰り返しながら検索結果をみて行き、10個くらいまで絞れたら入力してどれが正しいのか試してください。これは数値が見えている（解っている）時と違い、どれくらいの数値がゲージのデータとして入っているのかわからないためです。

コードは出てきましたか？　もしかしたら絞りこまれたコードの中に「ゲージは減らないんだけど、どうも値が減ってるようだ？」というのはありませんでしたか？　それは「ゲージの表示部分」を受け持っているコードであって、それを入力しても見た目にゲージが減らなくなるだけです。

普通のゲームでは「表示用」と「計算用」は一緒のものとして扱われてますから、余り気にしなくても大丈夫だとは思います。それと「表示用」と「計算用」が別れている場合は「計算用」のコードだけ入力すればゲージは減らなくなります。

ゲージ用のデータを増減させることによりゲージの値も変化するのですが、ここで何か思い付きませんか？　そう、格闘ゲームの超必殺技です。大抵の格闘ゲームは体力が少なくなるとゲージが点滅します。この点滅が始まった時から超必殺技の入力は受け付けることが多いので、コードの値を適当に減らしてゲームを始めてみて下さい。ちゃんとゲージが点滅して、最初から超必殺技が使えますか？　使えなかったら少し値を減らして挑戦してみましょう。

どうですか、こんな風にデータの増減だけで、簡単に超必殺技までも最初から使えるようになりました。ただあるデータを入力するだけではなく、少し変化をつけるというのも改造コードを使って遊ぶ時の楽しみの一つですね。

スペシャルで更に高レベルな改造へ

数値が表示されていなくて、ゲージのような形でも表示されてないデータというのもけっこう存在します。例えば格闘ゲームの空中必殺技や、アクションゲームの無敵などがこれにあたります。

こういったものを検索する時には「パワーデータ」か「スペシャルデータ」を使いますが、使ってみた感じでは、どちらも同じに感じます。そういった理由で、今回は「スペシャル～」のみに絞って進めたいと思います。

まず「スペシャル～」の働きは、最初のものと比較して少しでも変化しているものがあれば、それが結果として出てくるというもので、特定の物に対して検索を行なうのとは少し違います。つまり検索対象は「どんな時であろうとも、存在する内容全てである」ということです。

流れとしては、

1・自分の調べたい値がありそうな所で
　ポーズをかけてリセット
2・最初の値としてセット
3・自分の調べたい値が変化したと思ったら、
　ポーズをかけてリセット
4・セットした値とは違うものとして検索

1から4をとにかく繰り返して、検索結果が適当に減るまで続けます。検索結果はほとんどの場合、意味の無いコードが多いですからその辺は感に任せて目的のコードを探して下さい。

このとき気を付けなければいけないのが、一番最初にセットする値はなるべく解りやすいものにする、ということです。この検索方法を使えば格闘ゲームの溜めなしなどは比較的簡単に見つけることができますが、この「溜め」を検索する時も最初の値として溜めてる最中のものをセットしてしまうと検索はかなり大変なものになります。

何故かというと、数値が見えない以上はまったくの「0」から変化した値を探しはじめた方が解りやすいためです。だって、溜めてる最中の一瞬を見切ってポーズをかけるなんていうのはかなりの苦労を要しますよ。それに比べたら溜めてない状態を作る方が楽でしょう？　つまりはそういうことですよ。

あと、全部を調べるという性質上、自分の予期しないコードが出てくる時もありますが、努力したおまけみたいなもんだとおもって気にせずにとっておきましょう。他のゲームで、検索結果のプロセスが応用できるかもしれませんからね。

X-T　エックスターミネーターの略。PARのコンパチマシン、つまり同じコードが使えます。がっしりしたボディと日本語表示、追加発売される「ぱらめROM」でのコードサポートが嬉しいですね。

バックアップ機購入マニュアル

最近、何かと話題のバックアップマシン。でも、いったい何ができてどうすれば買えるのか、いまひとつわからない読者もいるはず。今回は、そんな悩みを速攻解決！

①バックアップ機で何が出来るのか、もう一度確認してみよう！

ゲームソフトをフロッピーディスクにバックアップ！

実際にバックアップ機で何ができるのか？　俗にマジコンと呼ばれるこの類のマシンは、簡単に言うと市販されているゲームソフトをパソコン用のフロッピーディスクにバックアップするためのものだ。

「え？　そんなことしていいの？」なんて疑問に思う読者もいるはず。大丈夫、前号でも触れた様に、フロッピーにバックアップを取っても、ROMカセットと両方持っていれば違法にはならない。

もちろん、フロッピーにバックアップしたゲームを他人にあげたり、売ったりしてはダメ。法に触れてしまうので、その辺には十分に注意しよう。

そこで「な〜んだ、ただフロッピーに落とすだけか」と早とちりしてはいけない。



↑ROMカートリッジの内容を、そのままフロッピーにバックアップできてしまう。こいつは魅力だ。

バックアップ機の持つ独自の機能を使う事により、例えば面のセーブが不可能なソフト（シューティングとか）を強制的にセーブ&ロードしたり、スローモーションをかけたり、キャラを無敵にしたり、といった遊び方が幾とおりも可能になる。さらに深い楽しみ方として、パソコンを繋げることによってオリジナルのゲームを製作、ゲームソフトの改造などもできるようになるのだ。

どうかな？　次世代ゲーム機を買うか、マジコンを買ってSFCを遊び尽くすか、それは君次第だ。

取材協力／コンセプト（プロフェッサーSF取扱店）TEL：03−3700−4068

②カタログによくある数字「32M」とは何か

今買うなら32M。余裕があるなら64Mを狙おう！

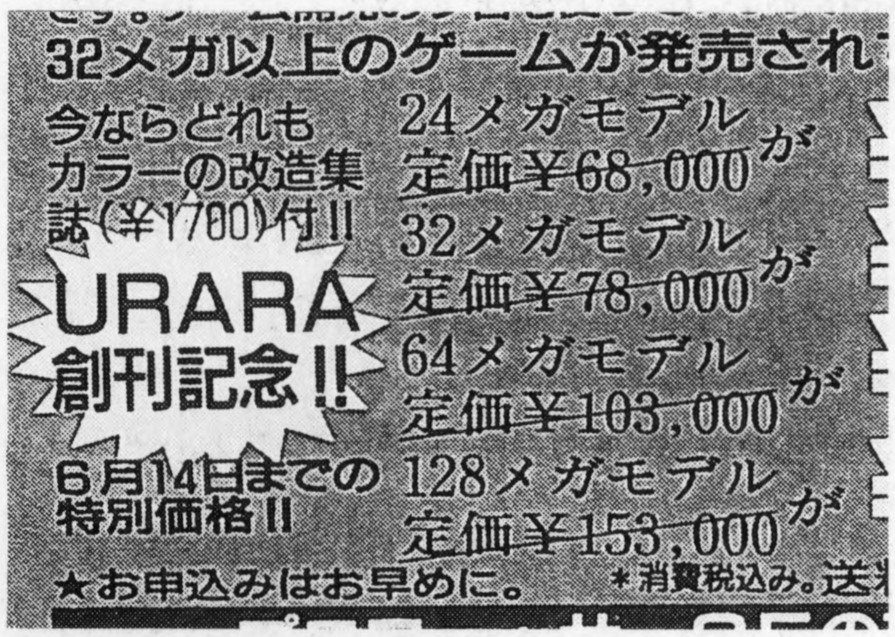

←マジコンの広告でよくある数字はマシンの持つメモリー容量だ。

バックアップ機の広告によくある「○○M」。これって何だかわかるかな？　この数字はバックアップ機を購入するときの大きなポイントになるわけだが、簡単に言えばバックアップ機の中にあるメモリ容量のこと。で、この容量が多いほど本体の値段は高くなっていく。

では実際にメモリが多いと少ないのでは何が違うのか？　まず言えることは、メモリ容量が少ないと大容量ROMを使ったゲームがバックアップできなくなってしまう。つまり本体メモリ24Mのバックアップ機では32Mのゲームはバックアップできないわけだ。一応説明しておくと、ここでいう”M”とはメガビットのこと。パソコンでいうメガバイトではないのでゴッチャにしないように。

ちなみに8Mビットで約1Mバイト、つまり2HDのフロッピーディスク1枚分弱に相当し、例えば24Mのゲームであれば、FD3枚でバックアップできる計算になる。

どうだろう、容量の概念は理解できたかな？　で



はどの容量のマシンを買えばいいのか、ということになる。もちろんメモリ容量は多いに越したことはない。しかし、現状を考えれば無闇に大容量にする必要もないだろう。

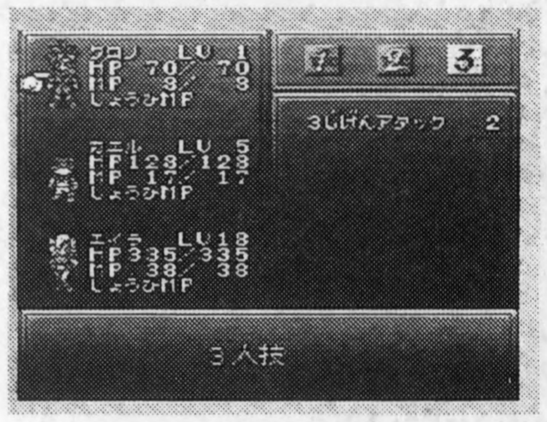

↑現在最大容量の『クロノトリガー』。泣く子も黙る32Mだ。

なぜなら、いまのところ最も大容量のSFCソフトが32Mだからだ。もちろん今後、更なる大容量ソフトが出てくる可能性もあるが、その時はメモリを増設すればいい。

で、問題になるのが拡張性。メモリも簡単に増やせて、なおかつ周辺機器などを接続できるもの……。そこでプロフェッサーSFだ。このマシンは、なんと最大128Mまでのメモリ増設が可能で、さらに専用のCD−ROMドライブまで接続できるという優れモノ。というわけで、これから買うなら容量は32Mが基本。逆に言うと、32Mより少ない容量のバックアップ機は、たとえ安くても避けた方がいい。



増設もできる

プロフェッサーSFならメモリ増設も簡単。最初は32Mモデルを購入し、足りなくなったらどんどん増設していけばいい。

第四次スーパーロボット大戦だと……



バックアップ機のメモリは、フロッピー1枚分に相当する8Mごとにバンク分けされている。24Mのゲームなら3つのバンクを、32Mなら4つのバンクを使うわけだ。ちなみに8M未満のソフトなら32Mモデルで同時に4本入る。





↑例えば24Mの第4次スーパーロボット大戦。これは8Mのバンクを3つ使うので、ディスクにバックアップすると3枚になる。

③さっそく注文しよう！ ～通信販売の場合～

購入手段は3つ。どれにするかはキミ次第だ！

バックアップ機がどういうもので、どういった機種がいいかはわかった。なら早速購入しよう！　といきたいところだが、普通のファミコンショップやおもちゃ屋ではまず取り扱っていないはず。秋葉原に近ければ、直接取り扱っているショップに出向いて購入するのも手だろう。

とはいえ、そうもいかない読者も多くいるはず。直接ショップに出向くことが無理なら通信販売ということになるのだが一口に通信販売といっても色々な方法があり、さらにショップによって扱いがマチマチ。

↑機種によってオススメ店も変わってくる。

とりあえず現金書留と銀行振込、そして料金着払いの3通りが考えられる(郵便振替というのもあるが)。

どの方法を使うかはキミ次第なのだが、お手軽さと安心度でいえば、商品が家に届いてから初めてお金を支払う〝料金着払い〟がいいだろう。もっとも不在がち、もしくは親には内緒で購入したい、という人なら現金書留や銀行振込で、商品は郵便局止めという技も使える。友人宅に届けてもらうのも手だ。とりあえずその状況に応じて考えた手段を使おう。

手段1 現金書留

現金書留封筒に代金と送料（ショップによっては必要ない場合もある）を入れて郵便局から送る方法。面倒かもしれないが、3万円以上の場合は手数料が安くなるので、手堅く安くという人に。

手段2 銀行振込

指定された銀行口座に送料と代金を振り込む方式。安心度で言えば現金書留とさほど変わりはないが、お手軽さでは圧倒的に上。どちらがいいかは、ハッキリ言って好みの問題なのであえて言わない。

手段3 料金着払い

商品が届いたときに代金＋手数料を支払うというシステム。最も安心できる手段だが、未成年の場合、保護者の承諾が必要になるので、当てはまる人は注意したほうがいい。とりあえず安心確実だ。

注意 悪徳業者の見分け方

実際にバックアップ機を買うとなると、ショップ選びも重要なポイントになってくる。高いお金を出して買うだけになおさらだろう。

モノがモノだけに（任天堂から許可を受けてない商品だということを忘れないでほしい）、売るだけ売って後は保障も修理も皆無という業者など、中にはよろしくない業者もほんの少しだがある。

そんな悪徳業者の見分け方を紹介しよう。まず電話の対応。電話対応の際に、社名も教えてくれない業者は避けたい。他に、広告に住所が載っていなかったり、私設私書箱（郵便局の私書箱ではない民営の私書箱）を使っている業者、銀行振込

を扱っていなくて現金書留しかダメという業者も論外だ。また、「申し込んだら、大体いつ頃届くのか」というのをハッキリ聞いておこう。

通信販売の利点はなんと言っても時間の節約。便利で手軽という事だ。安心できる業者は、とりあえず歴史のある業者。そして製品の保障をしている業者だ。万が一修理が必要になっても、それなりの技術とノウハウもしっかりしている。

④スグに欲しいのならショップに行こう

スグに欲しければ、お店に向かうのが一番早いぞ！

前のページでは自宅に届けてもらうことが前提の話だったけれど、前号を読んで「こんなスゴい物なら、今すぐにでも欲しい！」と思った人も多いだろう。条件が限られてしまうが、すぐに手に入れられる方法もあるにはあるのだ。

答えは簡単、そういう物を扱っているお店に出向いて、そこで買えば済んでしまう、それだけのコト。しかし、やはり正規の商品ではないので、商品として置かれている店はどうしても限られてしまう。

広告を見て知っている人も多いと思うけど、マジコンや他の海外ソフトや周辺機器を扱っているショップにゲームスアークがある。店内の雰囲気は明るく、フツーのショップと比べても違和感のカケラもない明るいお店。マジコン以外にもコンパチアダプター（FCゲームがSFCで遊べる）や海外版ジョイスティックなど、思わず目を引く商品がたくさんある。店員さんもバックアップ機などの知識も豊富なので、購入する上での不明点や不安点にも、きちんと答えてくれるぞ。

海外ソフトや周辺機器も充実している。

マジコンは、常にデモとしてゲームを流している。直接さわって操作などを確認できるのだ。これなら安心。

ゲームスアーク東京

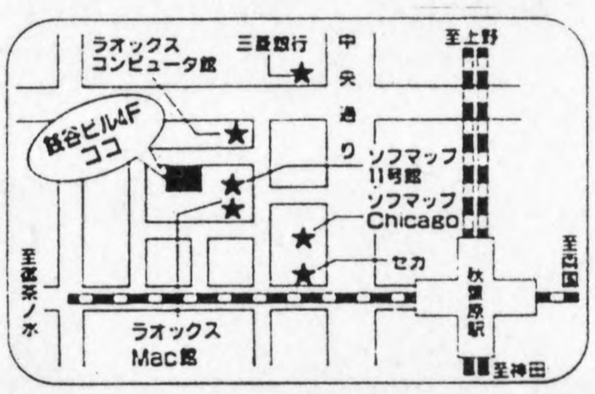

ゲームスアーク福岡

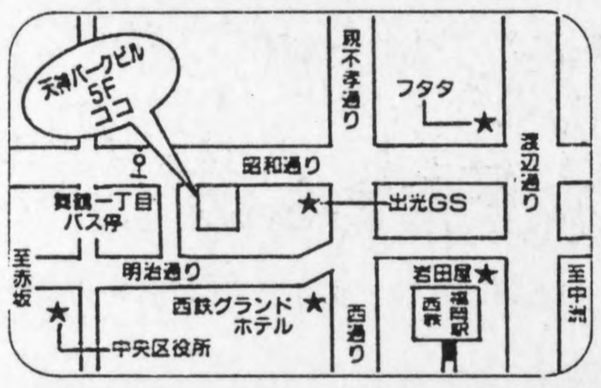

その他のバックアップマシン

ファミリーパートナー32



薄型ボディ＆低価格！7タイトル保存可能

●価格：￥29800

●問い合わせ先：
アムデックジャパン
☎03－5272－3009

32メガ搭載で3万円を切る価格は驚き。操作性も初心者向けに簡単に作ってあるが、将来性を考えると、そこが逆にアダになるかも。十分使えるけどね。

スーパーワイルドカードDX

ゲーム開発者御用達！電源不要が嬉しい

●価格：￥44800

●問い合わせ先：
アムデックジャパン
☎03－5272－3009

スーパーワイルドカードの名で、かなり昔からアジア、ヨーロッパで使われてきた名機。10か国語対応やパソコンにつなぐインターフェイスも装備している。

Super UFOなにわ

大阪弁の画面に爆笑！唯一のGBソフト対応

●価格：￥32800

●問い合わせ先：
ゲームテック
☎092－725－2209

UFOがスゴいのは、他機種でバックアップしたソフトも対応することと別売のスマートカードを使えばゲームボーイのソフトまでバックアップ可能な点だ。

全世界の最新マジコン事情をスピード掲載!

マジコンニュース

東南アジアで産声を上げ、世界中で幅広く使用されているSFC用バックアップマシン・通称マジコン。この、人類の英智を結集して作り上げたキカイを取り巻く最新情報を、3ページに凝縮して報告します。今回のニュースは3つ、どのニュースも衝撃大だ!

NEWS 1 香港発

最新ゲームが500円で手に入る! 驚異のパソコンネット「超任図書館」の正体とは!?

超ド級情報の発信地は香港だった!

凄いぞ香港パワー! 前号で紹介した、今まで発売された全ての超任（スーパーファミコン）ゲームが収録されたCD-ROMを用いたパソコンネットサービスが開始された模様だ。

まあ超任CD-ROMだけじゃなくて、香港じゃDOS/Vのソフトとかもcd-rom化されているんだけどね。もちろんこれはひとつのゲームが入っているわけじゃなくて、もう手当りしだいにCDの中にソフトを詰め込んであるというブツ。Windowsのシステムやゲームが一緒くたに入っていて、一枚あれば十分にコト足りてしまう。

話を戻すと、普段は店先で超任CD-ROMからディスクに落とした物を売っていたのだが、いつのまにかそのCD-ROM自体が売られはじめ、そして遂にパソコンネット開局…と至ったらしい。もちろん「ディスクに落とす」という事は、バックアップ機がないとゲームは遊べない。でも、アッチじゃほとんどの超任ユーザーがバックアップ機を持っているから、いらぬ心配といった所か。

16Mの初代ストIIなら、ダウンロードに5分かかるので料金は500円。

パソコンネットの名前は「超任図書館」。元々は世界中のスーファミ/超任ユーザーの情報交換ボードとして運営されていたのだが、今年の春から超任CD-ROMに収録されているゲームがダウンロード出来るようになったらしい。

アクセス料金は無料、日本からだと約500円!

手順としては、まずは超任図書館にアクセスし、その中のあるボードでSFナンバーを入力してダウンロードするだけ。SFナンバーとは、超任CD-ROMに収録されているゲームのタイトルのパスコードのようなもので、例えば「SF8002」だったら、8メガの容量を持つ某ゲームタイトルというワケだ。

さて、そこで気になるのが超任図書館へのアクセス料金だが、これがなんと、タダ、無料なのだ。

おまけに、これは現地での話なのだが、香港は市内通話に料金がかからない。ということは、パソコン通信が可能な設備を持っていて、香港市内に住んでいる人は、最新のゲームですら無料で手にいれる事が出来てしまうのだ! うおお、単純にうらやましいぞ香港!

ちなみに日本からアクセスした場合を考えてみると、普通にやって5分で16メガのゲームをダウンロード出来るので、香港への国際通話料金から計算してみると、単純に500円。16メガのゲームが500円、である。

「日本でも、あるネットに超任図書館へのアクセス方法が記されている」とか「超任図書館の運営は、国際的な電脳ハッカー集団Sが行っているらしい」という噂がある。たしかにうらやましいけど、もちろん、日本から超任図書館でゲームをダウンロードするのは違法行為。

個人で責任を取るのなら、話は別だけどね。

NEWS 2 日本発

衝撃の価格&性能!
常識破りのバックアップマシン
「サイクロン」、遂に7月1日発売!



OSで機能を立ち上げる。本体のカラーはスーファミ本体と同色になる予定だ。

予約特価は、なんと64Mで39800円!

開発の事情により、発売日が伸び伸びとなっていた「サイクロン」だが、遂に正式な発売が決定したことをお知らせしよう。

発売日は7月1日。標準価格は64MRAM搭載版が65,000円だが、7月30日までに予約した場合は、衝撃価格の39,800円！　これが32M搭載版だと29,800円となる。予約はすでに6月15日から開始されているので、興味がある人は予約してみよう。

サイクロンのセールスポイントは、なにも容量と価格だけじゃない。開発陣から直接聞いた特徴を、次で順に解説してみよう。

バックアップ機能は現行機種最強か!?

サイクロンの性能を説明する上でまず外せないのが、今までのバックアップ機にはなかったディスクフォーマット形式だろう。

現行のバックアップ機ではFD1枚に対して、約8メガ〜12メガビット（最高1.6メガバイト）の容量が入るフォーマット形式だったのが、サイクロンでは2メガバイトフォーマットが可能となっている。つまりFD1枚で16Mのゲームが収まる計算となる。もちろんパソコンや、他のバックアップ機との共有性も重視し、1.44Mもしくは1.6Mフォーマットも可能だ。

メモリースロットは2つ装備されており、改造なしで128MまでRAM拡張が可能。

そして一番気になるバックアップ機能だが、5月の時点で特殊チップを搭載しているソフト以外は完全に対応している事が確認されている。スーパーゲームボーイのバックアップにも対応しているのは嬉しい。

SFCでパソ通が!
驚異の拡張機能

「将来的には、スーファミをパソコンと同等に扱えるようなシステム構成を考えています」

これは何を意味するのか？　これから発表されていくサイクロンの拡張システムについて触れてみよう。

まず、サイクロンはOSによって機能を管理するシステムを取っている。OSを立ち上げてからソフトをバックアップ、もしくは今後展開される機能を使えるようになる（追加OSは随時発表予定）。

現時点で決定しているのは、パラレルポートとシリアルポートの発売。（9月発売予定）。さらに年末にはSCSIユニットの発売を予定している。これで外部の記録媒体（MOやHDなど）へのデータの出し入れ、バックアップしたソフトの操作が可能になる。

これらの接続は全て、サイクロン上部のスロットを使用することになる。つまり、普段ソフトを差している所に拡張ユニットを接続するというのだ。

「サイクロンは、どちらかといえばバックアップ機能は付加価値にすぎないんです。上部のスロットは直接スーファミ本体と直結していますので、かなり面白い事が出来ると踏んでいます」

その後の展開として、DOS/V用キーボードの接続ケーブルとモデムの開発を急いでいる。キーボードは、ケーブルを中継してスーファミ本体のコントローラー端子に接続するそうだ。他にHDユニットなどの発表も控えており、将来的にはデータフロッピーへのアクセス方法も公開するそうなので、ゲーム開発を志す人はますます目が離せないかも。

［問い合わせ先］
アムデックジャパン
TEL：03−5272−3009

NEWS 3 日本発

ゲームボーイソフトをバックアップ！ UFO対応「スーパースマートカード」登場

スーパーのGBにもバッチリ対応!

ゲームテックから発売中の「スーパーUFOスマートカード」は、SUPER UFOなにわ（Ver7.3以降対応）を通して、ディスクにゲームボーイソフトのバックアップが取れるというスグレモノだ。

ブツはスマートカード本体とメモリカードに分かれる。スマートカードはUFOに接続し、メモリカードはゲームボーイ（以下GB）もしくはスーパーゲームボーイ（以下SGB）に差して使用する。家で遊ぶ場合にも、外で遊ぶ場合もバッチリ対応しているぞ。



メモリカードには4Mのゲームボーイソフトが転送可能だ。つまりバックアップは、ディスク1枚で充分OKということ。S-RAM搭載のソフトや、一部のソフトは動作しない場合があるので注意しよう。

詳しい操作方法などは下の説明を見てもらうとして、使用した感想は、ディスクへのバックアップやメモリカードへの転送はアッという間に終わるので、使っていてイライラすることがない。1タイトルにつきファイルを2つ使用するので、混同しないように気をつけよう。

とりあえずUFOなにわとGBを持っている人は、買って損はないだろう。

［問い合わせ先］ゲームテック
TEL：092-725-2209

●注意●スーパーUFOスマートカードはUFOなにわ専用です。他のバックアップ機では動作しませんので注意してください。

スーパースマートカードの使い方





●ディスクにバックアップする場合●スマートカードにGBソフトを差し込み、それをUFOに差し込む。電源を入れて画面が出たら、Bボタンを押してUFO本体にプログラムをダウンロードさせる。（右に続く）





UFOの画面が表示されたら、バックアップメニューの「ゲームをUFO→ディスク」を選ぶ。あとはディスクを挿入するだけでGBソフトのバックアップは完了だ。（UFO内部にデータは残せない）



●メモリカードで遊ぶには●スマートカードにメモリカードを差し込み、それをUFOに差したら電源ON。今度は表示画面でYボタンを押して、タイトル画面が出たらバックアップ済みのディスクを挿入する。（右に続く）



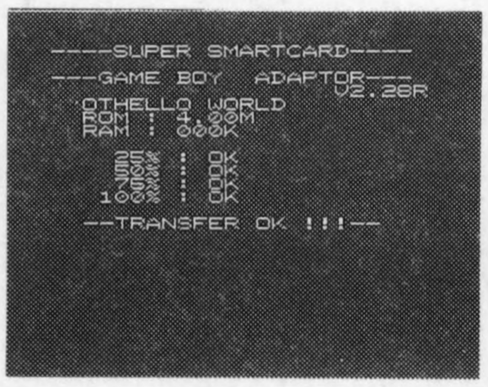

プレイヤーの「ディスクから起動」を選ぶと、しばらくディスクを読んだ後に画面が切り換わり、メモリカードへプログラム転送を始める。転送が100%終了したら、電源を切ってメモリカードを外す。これで完了だ。

ひそひそ話はURARAまで

ありとあらゆるマジコン情報をお待ちしてます！ 海外や関係者からの情報も大歓迎。ゲームURARA編集部「マジコンニュース」係まで。もちろん秘密厳守！

スーファミでPCエンジン!!

超過激な美少女ゲームを遊ぶ!!

SM調教師「瞳」番外編

ソフトデータ	
メディア	ROMカセット
対応マシン	スーパーファミコン
過激度	グラッチェ

こいつがウワサの過激ソフト!

次世代機が我が世の春を謳歌している中、それまで主流だった家庭用機は死んだのか。答えはノーだ。『SM調教師瞳』の登場はマイナーながらも、各方面に衝撃を与えた。ゲームの出来よりも、SFCでアダルトがプレイできることが画期的だったのだ。そしてパソコン系美少女ゲームとはまた違った、いかがわしさが魅力だ。スーファミがPCエンジンが、今、妖しい力により蘇る。

しあわせうさぎ

ソフトデータ	
メディア	CD-ROM
対応マシン	PCエンジン
過激度	股間爆発

SM調教師 番外編 瞳

リリースされるごとに、過激な変化をとげてきた「瞳」シリーズ。第3弾はなんと、インタラクティブ！　お約束の体育用具室で、怒濤の陵辱プレイが繰り広げられる。

今度の瞳は転校生!!

前回は調教SLGだったが、今回はコマンドなしのインタラクティブAVG。人物や建物をクリックすることにより、ゲームが進行していく。主人公は転校生瞳だが、正確には彼女の同級生、真樹が真の主人公。瞳が転校してきたその日から、クラス中の男子が彼女に夢中。当然、真樹の彼氏もだ。プレイヤーは嫉妬に狂った真樹となり、瞳を陥れるべく(身体を使って)、罠をはっていく。



↑瞳、転校初日。黒板をクリックすると、パンティを見せてくれる。媚びているのか瞳。本当に媚びているのかっ！　よし



↑彼氏に話しかけると、「うるせぇなクソアマ！」との罵詈雑言を浴びせかけられる。真樹の情念の戦いは今、始まった

とにかく瞳をハメろ!

瞳を地獄の底に突き落とす決心をした真樹は彼女の教科書を破る、もしくは弁当箱の中に下剤を入れるなどの愚行に走る。その際必ず、同級生や謎の美少女戦士に現場を目撃される。そこで、第一の難関ともいうべきクイズバトルを行うのだ。

当然、勝てば相手の裸を見ることができる。逆に負けると、こっちがスッポンポン。そしてゲームオーバー！……シビアだ。

クイズの問題の内容は前作の瞳シリーズに関することばかりなので、瞳マニアの人は楽勝でしょう。ただ、美少女戦士と戦うには一度校庭に出て、桜の木の枝にいる猫をクリックしなければならない。脱がすか？　脱がされるか？

←真樹は燃える！　真っ白な灰になるまで……。だが、真っ白な灰になるまで……。だが、目的は不毛だ

→とりあえず、謎の美少女戦士を撃破。股間のひとつ目猫がジャマ！

占いもあります

ゲームを始める前に、なぜか星占いでも遊べてしまう。どうにも気になるのは冒頭に出てくる瞳のメッセージ。なんでも、インドはサティアナ山で修行を積んだ、クリスチーネ後宇田先生から瞳が教えてもらったそうだ。　なにがなんだか、さっぱりわからないが、とにかく信用できそうだ。……深く考えるな！

＊最初に誕生月、次に占う月を入力する。金運、恋愛運、総合運ときて、瞳からの一言で終わる。この独特の説教臭さはVol,1と通じるものか……

アイテムよ今夜もありがとう

遂に瞳をぎちょげちょに汚す時がきた。とはいっても、真樹は直接手をくださない。自分が襲われた腹いせに、不良やおたくさんたちに彼女を襲わせるのだ。この部分が、瞳番外編最大のウリ。欲棒のおもむくままに、瞳を陵辱しまくろう。　そこで、登場するのがアイテムだっ！　バイブやクリップは当たり前だが、中には舌や手なんてのもあって、ものすんごく気もちが悪い。とりあえず、それら魅惑のアイテムを使って彼女の身体をひたすらクリィック！　そうすれば、自動的にテキストが進む。ああ楽しい。



←舌で瞳のうなじをべちゃ、びいちゃ。制服が濡れる。もちろん別の部分もな



→ムチで、瞳の太股をぶしっ！　バシッ！　ぺち。当然、ミミズ腫れは出ません



←これが瞳を絶頂に導く、アイテムの数々である！　はさんで叩いて、つねって出しちゃえ！　君も瞳も気持ちがいい

愛の攻撃、放尿、浣腸、緊縛!

体育館倉庫で、やられまくる瞳。プレイの過激さはシリーズ中、一番激しい。おたくさんの場合は１人だけなので、できることは決まっている。それと比較して、三匹の不良どもとの強姦プレイはぐちょぐちだらりのぬめぬとだ！　特に最後の黄金水を浴びるシーンはまさに圧巻。とりあえずゲームはここで終わるが、エンディングは存在しない。もう一度、瞳と愛し合いたい人はまた最初からゲームをプレイすることができる。もちろん真樹の怨念と共に。愛と憎しみはいつだって表裏一体♡

←↑上がツッパリと呼ばれる人たちである。かっこいいよね。後ろで木刀を持っている人が気になるよね！　……あんたら変だよ。そして左があんまり、見たくないものだ

→全員にオシッコをぴっしゃー！　黄色い液体にまみれた瞳ちゃん

↑菊門に、ぶっとい注射器を注入。感じろ、そしてひねり出せ

デバッグも簡単!

いきなりだが、読者ちゃんからのハガキを紹介するぞ！　「瞳」Vol.2のデバックモードの方法だ。まず、バックアップですべて0をうつ。それだけで、音楽、エンディングのすべてを見聞きすることができる。他の番号でも試せ！　とのこと。愛知県の竹内クン、どうもありがとうっ！

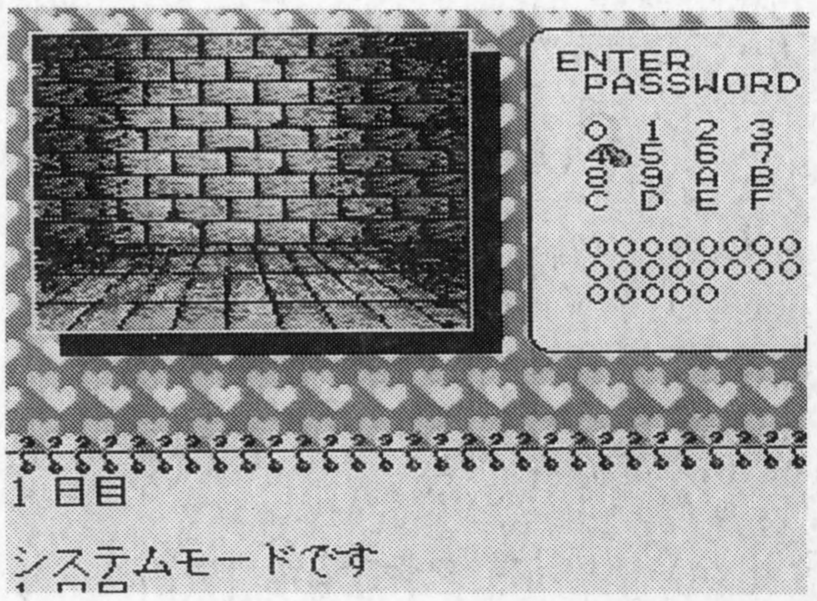

←中にはモザイクなしのものまで……つまり、何度でも遊べる。いや本当にね

密かに人気上昇中!

謎の18禁ソフト

初のバーチャル初体験ソフト

しあわせうさぎ CD-ROM とは!?

PCエンジン対応

市場にはほとんど流れず、通販広告も控えめ。にも関わらず静かな人気を呼んでいる、謎のゲームがあるという。

豊富なCGとあえぎ声に大満足!!

これが裏ソフト!? 良心的じゃねえか!

PCエンジン対応のCD−ROMといえば、おなじみHackerの大活躍で、裏アダルトゲームファンにとっては基本ともいうべき存在。しかし、もはや「暗黙の公認」となった一連のアダルト以外にも、地下流通で人気を伸ばしている裏ソフトハウスがあったのだ。

その名も、「アジア研究会」。怪しげだろ？　なんでそんな名前なのかは不明。ただ、エンディングのスタッフロールを信じる限りでは、製作スタッフが全員中国の人らしい。

ともあれ、同グループ製作のソフトは、確認されているだけで2種類が出回っている。その中でも『しあわせうさぎ』の人気にはただならぬものがある。秋葉原の専門店に行けば目にすることができるが、その噂は口コミで広がっており、入荷即売り切れというケースもある。怪しげな1枚のCD−ROMに、いったいどんな魅力が詰まっているのだろう。……というわけで、肝心の内容の紹介へと移ることにしよう。

さて、『しあわせうさぎ』だが、タイトルにはあまり意味がないので気にしなくてよろしい。ゲームとしては、非常にオーソドックスなアドベンチャー型。アイコンで示されるコマンドを選択することでメッセージが表示され、一定の条件を満たすと次のシーンに進んでいく、というものだ。ただ、シーンとはいっても、プロローグを除けば舞台は主人公の自室に終始する。要するに、彼女を部屋に連れ込んでからみごと大願成就するまで、その過程を克明に追ったストーリーなわけだ。わお。

↓自室に2人っきり。気まずくも甘酸っぱい青春の一場面からゲームは始まる



そこで気になるのがゲームの出来映え。まずは大事な絵面だが、CGの質はまずまず。ただ、絵柄はやや地味か。とはいえ、描写は過激なので「機能」上はまず問題ないだろう。なにより感心するのは、CG枚数とメッセージ量。手は抜いていない。加えて、そのへんのAVから勝手に採取したと思しきアエギ声がたっぷり！　気になる値段の方は、秋葉原「Zet」の中古価格で¥16,800とお高いが、とりあえず「だまされた！」と思わされるようなブツではないだろう（でなきゃ売れないって）。

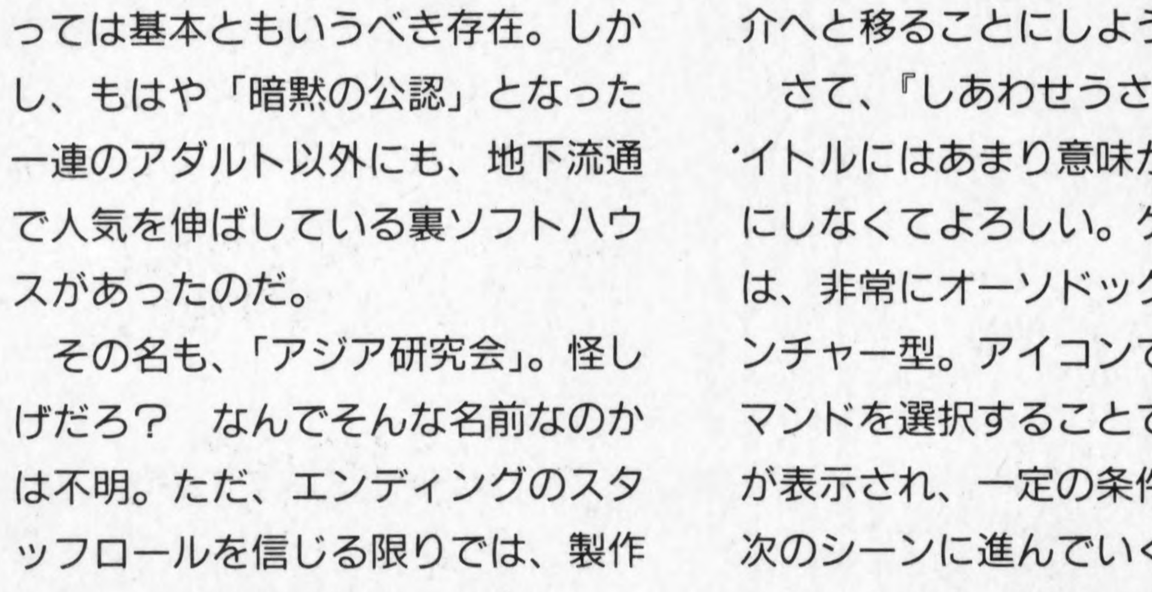

↑こんなシーンともなれば、あえぎ声が出っぱなし。チープなりに臨場感があり、否が応にも我らが欲棒の緊張は高まっていくのであった……

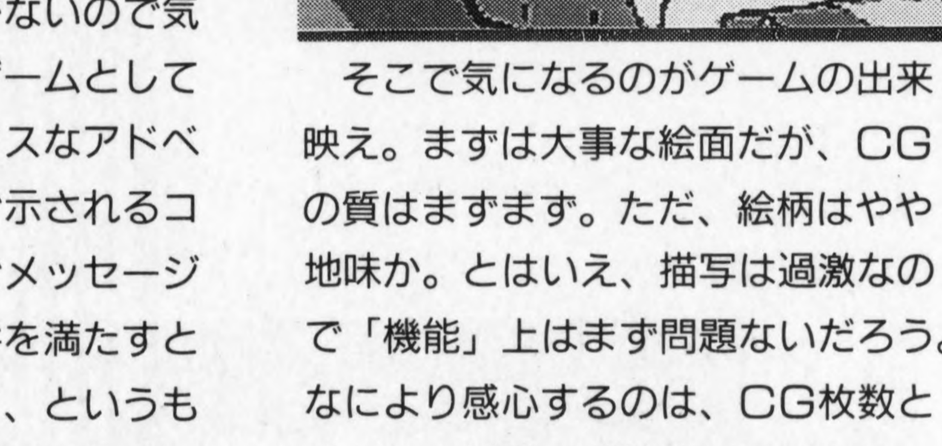

↑まだだ。まだ入れるのは早い。彼女の身体に舌を這わせ、じっくりと快感を高めてやらねばならない。あわてずにね

●取材協力／秋葉原ゼット

全初体験のステップを克明に再現!?

童貞VS処女の初体験バトル

このソフトには、もうひとつの隠された特徴がある。設定上、主人公は童貞、彼女は処女とされているため、ストーリーがセックス未体験者同士の初体験シミュレーションの様相を呈しているのである。さらに、やたらに手順と描写が細かいため、プレイしていると「これって実は、初体験のための性教育ソフトなのではないか」という疑問さえ頭をもたげてくる。

たとえば、アイコンには最初から「入れる」コマンドが用意されている。まだキスもしていないような初期段階でいきなりこれを選択すると、「コーヒーでもいれようか」などというたわけたボケでかわされるのだが、ある程度進んでからだと、「まだはやい」とか、アドバイスめいた注意のメッセージが出てくるのである。……まあ、その一方では「入れるところがない」とか、トボケたメッセージも出るのだが。

しかし、脱がそうと思ってもなかなか果たせずに会話やキスで気分をほぐすとか、脱がしても大事なところを隠してしまってなかなか見せてもらえないからどうしようとか、初体験の描き方としてはなかなかにリアル。そう、イライラするほどに。もう、パンツ1枚脱がすのにどれだけ手間をかけりゃいいんだ、と叫びたくなる気持ちもわかるが、その過程でもいちいち新たなCGを見せてくれるサービス精神には、もはや頭が下がる思いである。無論、下のなんとか頭はぐんぐん反り返るが。とはいえ、この童貞くん、やたらに長持ちするし（イキそうになったとき、なんとか保たそうとするシーンまで描写されている）、体位は入れ替えまくり。俺が処女だったらこんな童貞とヤルのはイヤだ、とか思わないでもないが、逆に考えれば、非童貞でも、単に「処女とイタす」ことに憧れるアナタには興奮ものの1本であると言えよう。

←脱がす過程で拒否！　そうか、コッチも脱がなきゃ不公平だよなあ

教訓 Hは決してお手軽なモンじゃない

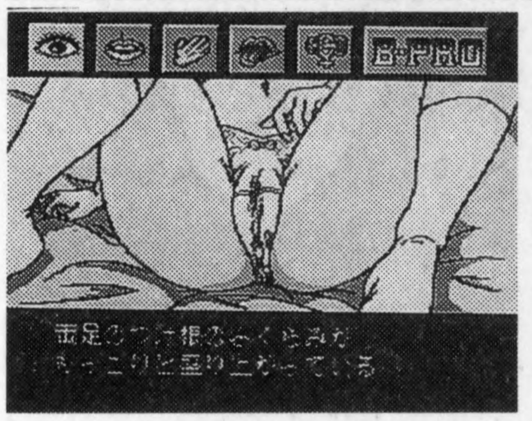

←彼女のガードは堅い。まずは気持ちをほぐせ！

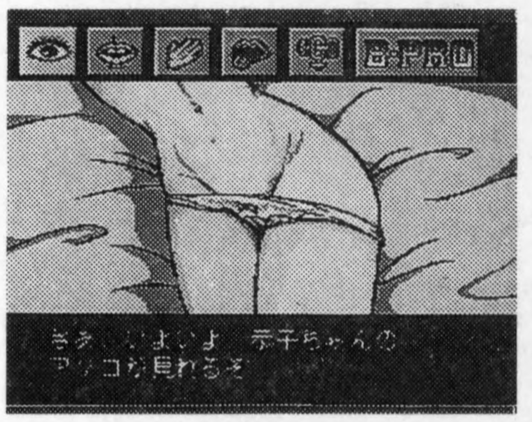

←慌てたら怯えさせるだけ。優しく、さりげなく脱がしたら脱がしたで、またもや堅いガードが…

苦闘数分間。ようやくありがたい観音様がご光臨

注意！ オチだけは決してマネしないように(笑)

別にバラしても、どうってことはないので書いてしまうが、この話、オチが振るっている。ナマで中出し一発、チリパツにキメといてからか、「実は安全日だったんだって。彼女ったらシッカリ者だよな、もう。コイツめぇ。めでたし、めでたし」みたいな。……ちょっと待てぇ〜い！　今時、オギノ式はおろか、外出しだって避妊法と思われてないご時世だぞ。まったく、これだから一人っ子政策が……って、あ。これって差別発言？　先に謝っちゃうね。ごめん。

†中出しは確かにキモチイイ。キモチイイが、しかしだ。胸に手を当てて将来のことをよ〜く考えてみなさいっ！

しあわせうさぎ絶賛発売中!

秋葉原

Zetに聞く"うさぎ"の流通事情

［ゼット］ＪＲ秋葉原駅電気街口を出て徒歩１分。ガード下に店を構えた、ゲームでは有数のディープなショップ。

『しあわせうさぎ』を安定供給し続ける数少ないショップ、秋葉原の「ゼット」に聞く、その人気と流通事情。裏ソフトのさらにその裏を鋭く抉る！

常連のお客さんが直接の仕入元です

『しあわせうさぎ』について答えてくれたのは、中古ソフト仕入れ担当のＴ氏。他に類を見ない独自の内部事情について、淡々と、率直に明かしてくれた。

――仕入れルートなんですが。

Ｔ：ウチは直接仕入れてるわけじゃないんです。もともと通販でしか売ってないようですし、それも、頻繁に広告を見ることもないでしょう？だから、常連のお客さんがね、数十枚とかの単位でまとめて持ってきてくれるんですよ。それをウチで、購入価格にちょっと色を付けて買い取るわけです。まあ、あちらにしてもいい小遣い稼ぎになるでしょうから。

――完全に中古扱いなんですね。

Ｔ：そうですよ。

――それだと、いろんな意味で問題も起きにくいですよね。

Ｔ：そうですね。値段も付けやすいですし。ウチはプレミアものが多いんですけどね、『～うさぎ』もそういった扱いに入ることになります。価格には変動がありますが、今現在、16,800円ということでかなり高めに設定してるんですが、おかげさまで好調に売れてます。

――口コミ人気ですか、やはり？

Ｔ：でしょうね。半年くらい前、仕入れると同時に人気が出始めて、最近では限られてはいますが、だいぶ認知度も上がってきたようです。

――そういった仕入れ方、売り方をしているソフトって、他にもあるんでしょうか。

Ｔ：いや、かなり特殊な例ですね。他には同じアジア研究会の『Ｊサンダー』くらいでしょう。

――客層というのは？

Ｔ：やはり20代前半の……まあ、マニア層になりますね、やはり。ただ、連休中とかは、ほら、上京してきたお客さんがアキバに来るでしょう？

――そこでアキバ土産として？

Ｔ：そうです。結構いましたね。

――他でも扱ってる店ってあるんですか？

Ｔ：ええ。アキバではたまに見ますよ。まともに仕入れている店もあるようです。まあ、ウチの場合は独自ルートで仕入れた裏技を書いた紙を入れてますんで、そこで差別化というか。ウチで買えば、モザイクも取れてバッチリ見えますよ、と（笑）。

――ＰＣエンジンソフトと言えば、正式なタイトルでもプレミアがつくことが多いですよね。

Ｔ：そうですねえ。『ムーンライトレディ』とか、再販前の『ユナ』や『ときめきメモリアル』あたりですかね。『ときめきメモリアル』なんかは、一時期12,000円の値が付きましたけどね。コナミさんが「今度はもう再販しない」って、もう嘘ばっか（笑）。ずいぶん痛い目みましたよ、ええ（笑）。あとは……ファミコンですが、プレミアと言えばなんといっても『メタルスレイダーグローリー』でしょうね。フルセットだと、今でも19,800円ですから。

――根強いですね。

Ｔ：そうですね。まあ……ウチとしてもね、ある程度情報操作的なことをしてないでもないんですが（笑）。

↑ゼット店内、プレミア・ソフトの展示。手作りのポップで雰囲気を盛り上げている

←家庭用ゲームのフロア主任が自ら手掛ける広報誌、「Ｚ仮面」。販売・買い取り価格表のほかに、独自の視点でゲームを斬りまくる濃密な編集ページも。マニア間ではすでに定評がある



←ゼットの店内風景。決して広いとはいえないが、その密度は圧巻である。棚の内容は常に変化し続けている

絶対勝利者への道

シューティングゲームが好きなあなたなら、パソコンを持っていなくても「DOOM」というゲームの名を聞いたことがあるだろう。
世界中のゲームマニアを熱狂させた超リアル3Dアクションシューティングゲーム「DOOM」。現在のところIBM互換機・PC-9801・GENESIS・JAGUARなどでプレイ可能で、次世代機への移植も噂されている。日本でもパソコン通信を中心にブームを巻き起こしているが、案外「まだ実物を見たことがない」という読者も多い。
そこで「これからDOOMに入門したい」というあなたのために、今回は「DOOM」第１作のエピソード1「Knee Deep in the Dead」の、もっとも確実な攻略ルートをお届けする。
あなたがIBM互換機やPC-9801を持っているなら、今回紹介するエピソード１は「体験版」として簡単に入手することができる。
ぜひDOOMのスゴさを実感してほしい。

攻略■アンク

Episode1
Misson1 HANGER（格納庫）

１面では、敵の「皆殺し」が課題である。敵の壊滅およびショットガン・青色アーマーの入手を目標としよう。　敵の数は他の面に比べて少なく、また最強の敵がインプ（火を吹いてくる怪獣）であるから、攻略は容易なはずだ。なお、今後攻略法はDOOM Ver.1.1の難易度HURT ME PLENTYを基準として書く。

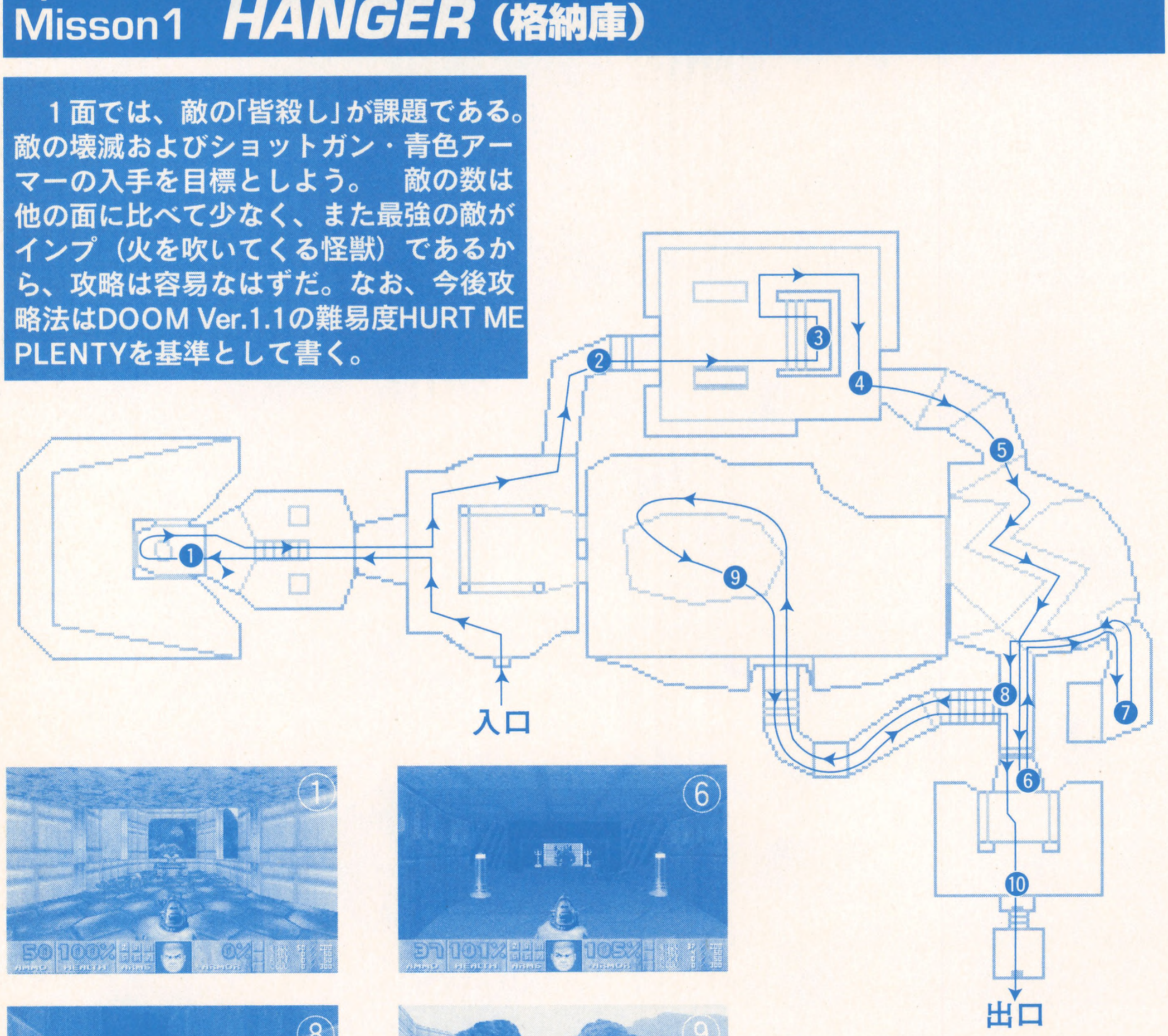





❶ここで緑色のアーマーを手に入れる。HURT ME PLENTYでは、この周辺に敵はいない。

❷ドアを開けると、敵（兵士）がいる。弾を避けながら奴等（3人）を全滅させること。

❸スピリチュアルアーマーを手に入れる（省略可）。

❹敵（兵士）がいる。

❺インプが火を吹いてくるので、壁の影にかくれながら倒す。兵士も1人いるので注意。

❻ここのドアを開けると、暗闇の中にインプが見えるので、すぐに前進せず、殺してから中に入る。

❼この周辺のアイテムを取れるだけ取っておく。

❽ここのドアを開けると、ショットガンを入手できる。ここにくるためには放射能のプールを通らなければならないが、最短距離を選んで行き先を定め、[SHIFT]キーを使って全速力で目標地点へ走ればほぼ無傷で行き来できる。

❾ここに隠しドアがある。壁の明るさが周囲と異なるのが目印だ。このドアを開け、道なりに進むと建物の外に出る。放射能のプールの中に青色のアーマーがあるので、[SHIFT]キーを使って全速力で青色のアーマーの真上を走りぬけ、手に入れる。

❿ドアを開け、ここにあるスイッチを押すと1面クリアである。

68　各面の日本語タイトルは『完全攻略　DOOMシークレットブック』（翔泳社）を参考にしました。

Episode1 Misson2 NUCLEAR PLANT（原子力プラント）

２面では、「君子危うきに近寄らず」をスローガンに早期脱出をはかる作戦がよい。・・・といっても、周囲の敵は壊滅させなければならない。また、スーパーチャージャー・チェーンガン（機関銃）・バックパックの入手が肝要である。体力・装甲ともに150%以上の状態でクリアーしたいところだ。





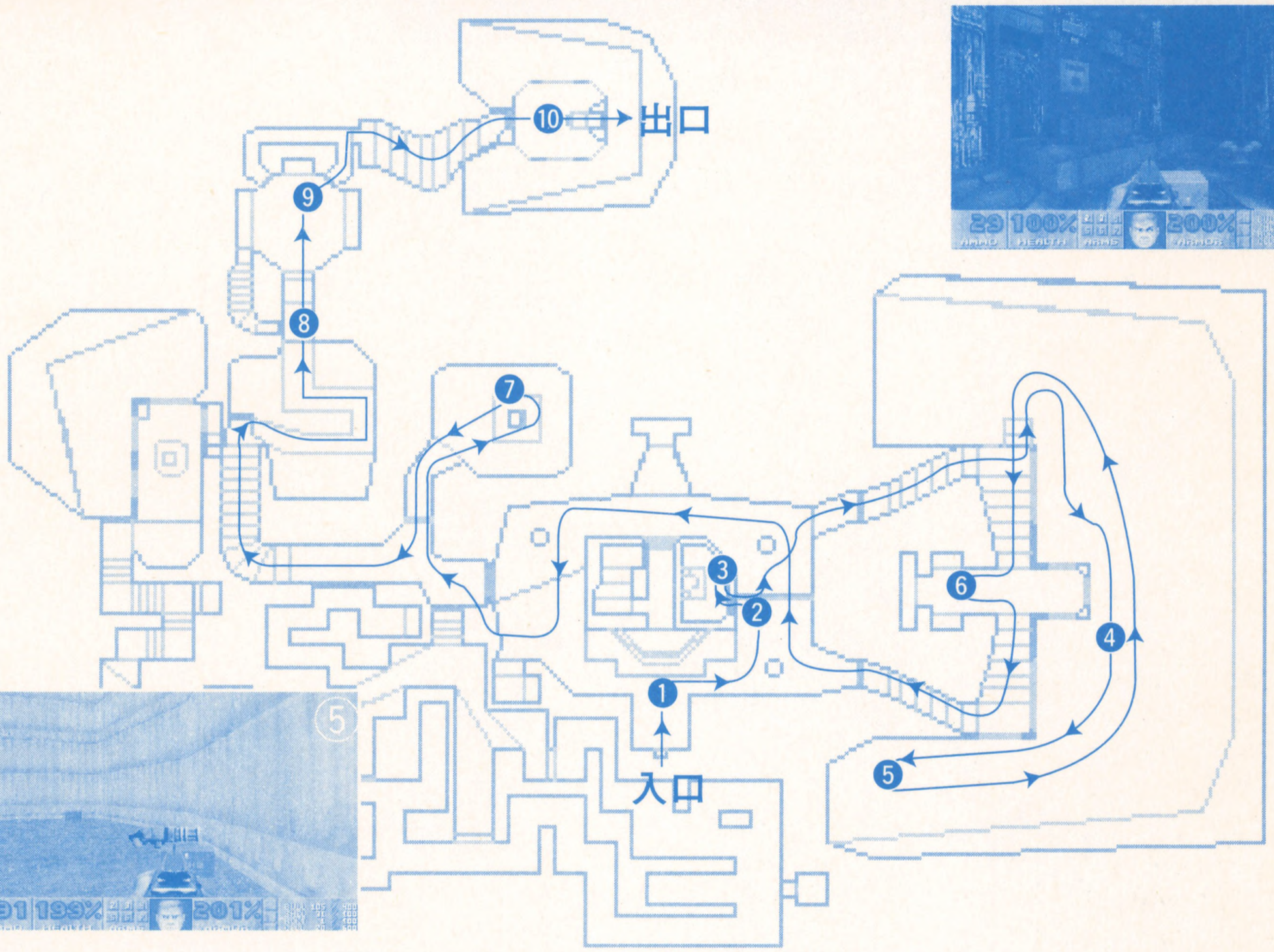

❶入口から少し出たところ。左右には兵士がいるので、確実に全員殺そう。特に、背後から来る敵に注意。

❷ここに秘密のドアがある。

❸中には救急箱、緑色のアーマー、バックパックがある。また、ここのスイッチを押すのを忘れずに。

❹ここにスーパーチャージャー（青い玉）がある。

❺さらに進むと、チェーンガンと弾丸箱が見えてくる。チェーンガンは連射速度に優れ、多数の敵に囲まれたときに有効な武器だ。

❻ここに赤い鍵がある。敵に注意。

❼ここに入るとインプがいるので、ショットガンで殺す。ここには弾丸箱があるので補充する。スイッチは押さないこと。

❽ここには数匹のインプと兵士らがいる。2面で一番危険な地帯だ。エレベータに乗ったままチェーンガンで無差別的に発砲するとダメージは少なくて済む。弾丸の消費はやむを得ない。

❾ここのスイッチを下げると、出口への通路（スイッチの左右の壁）が開く。

❿出口直前が結構厄介だ。インプがいるので、一旦この部屋に入るドアを開けた後、部屋の外に出てモンスターに同士討ちをさせよう。プレーヤーに遭遇したモンスターは、プレーヤーの姿を確認できなくなると異種間で同士討ちをはじめるのだ。この性質を利用して、弾丸の節約と身の安全を確保する。しばらくすると、大抵インプが残っているので、ショットガンで退治する。周囲に敵がいなくなったら、落ちている弾丸を拾い、出口へ向かおう。

DOOMとは アメリカのid Software社が開発した３次元アクションゲーム。インターネットなどのネットワークを通じ、世界的に流行している。

Episode1 Misson3 TOXIN REFINARY（有毒物質精製所）

３面は１・２面に比べるとインプが多く、またデーモン（ピンク色の敵）も登場するのではるかに難しい。しかしアイテムは豊富なので、うまく敵を倒せばかなりおいしい面だ。「完全殺戮」を目標として、全ての敵を殺し、最後にアイテムを補充してクリアーするのが上策だ。特に、９面（秘密の面）に行く際にはロケットランチャーがないと苦しい。

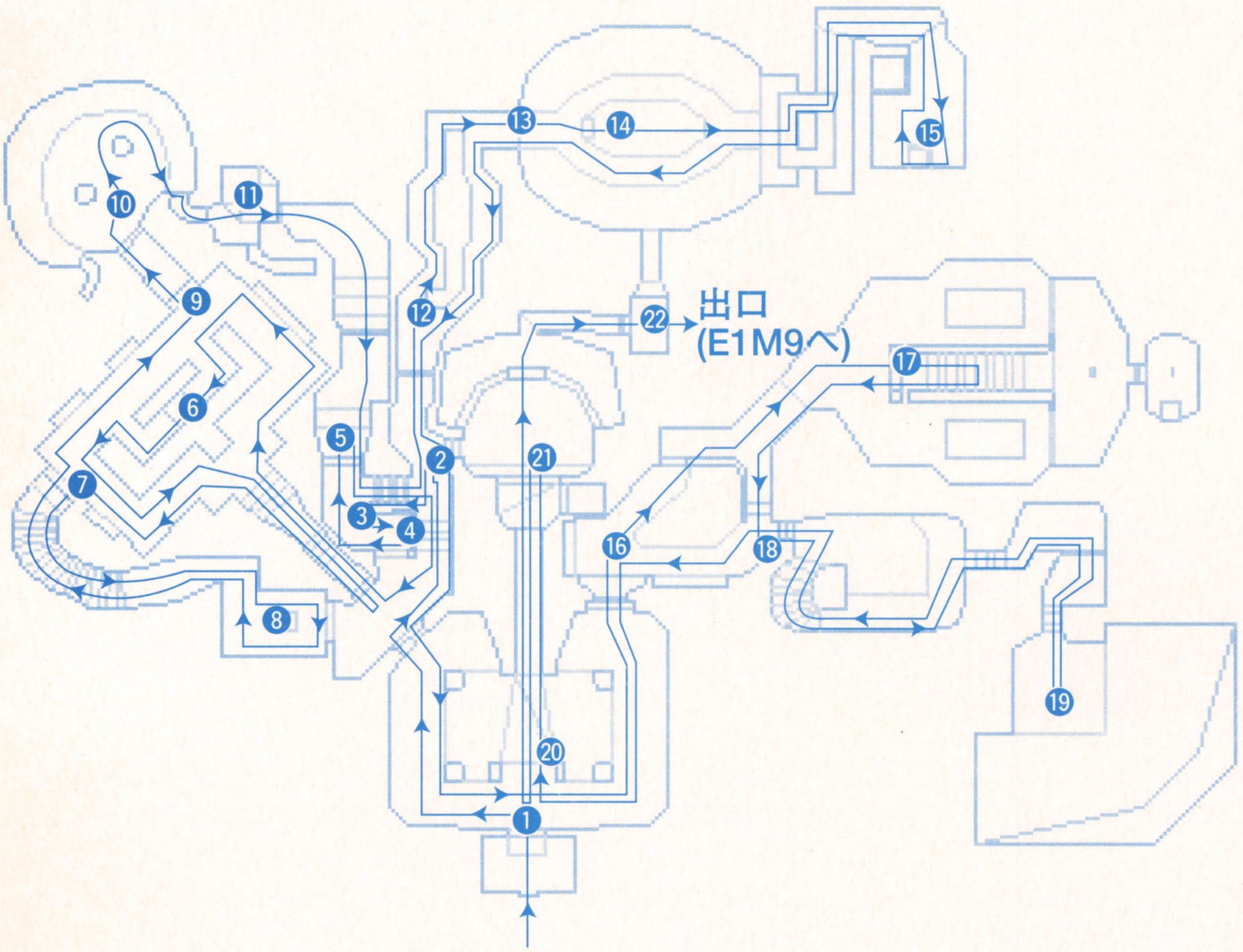

❶左右から来る兵士を殺す。物影に隠れている場合があるので奇襲に注意する。

❷ここに窓があるので、開けると下に大勢の兵士がいるのが見える。秘密の面に行く場合にはこの兵士・軍曹らをこの窓から射ち殺しておいた方がよい。

❸インプがいるので注意すること。

❹このスイッチを押すと黄色の鍵がある部屋へのドアが開く。

❺ここに緑色のアーマーや救急箱などのアイテムがある。

❻❹のスイッチで新たな道が開かれているので、進み、黄色のキーや弾丸箱を取る。❺から❻へ行く際には、部屋の中にデーモンやインプがいるので注意すること（この部屋の敵は皆殺しにしておく）。特に背後からの襲撃がこわい。なお、デーモンや

DOOMの魅力 そもそもDOOMが流行ったのは、無料で遊べる機能制限付きの「体験版」をやってみて、気に入ったらユーザー登録（送金）して全機能が使える「レジスト版」を入手するという

DOOM絶対勝利者への道



















スペクター（影だけが見える敵）はショットガン3発で死ぬ。

❼黄色のキーを拾った後、いったんこの部屋を出る。スーパーチャージャーに通じるドアは、黄色のキーがある部屋の入り口にある階段にさしかかった時に数秒間通れるので、いったん入口の階段へ戻ったあと、[SHIFT]キーを使って全速力で❼へ駆け、スペースキーを押してドアを開ける。中に入ると、暗闇から2匹のインプが出てくるのでショットガンで殺す。

❽柱にあるスイッチを押すと、スーパーチャージャーが降りてくる。階段を戻り、あと4段ぐらいになったところで[SHIFT]キーを使い、全速力で❾へ駆ける。

❾ここのドアも❼のドアと同じ構造である。

❿インプらがいるので、ショットガンかチェーンガンで全滅させよう。緑色のアーマーやロケットランチャーがあるので手に入れる。ロケットランチャーを取ると自動的に持ち変えられるので、ショットガンに戻しておく。うっかり至近距離でロケットランチャーを発射すると自分が傷ついてしまう。

⓫放射能プールを進むと、島があり、そこにバックパックとスイッチ、隠し扉（壁のトーンが違う）がある。このスイッチは秘密の9面（E1M9）へ行くための浮き橋のためのものなので、押し忘れのないように。隠し扉を開けると、アイテムがたくさんある部屋へと通じている。前進すると、❺に出られる。

⓬ここに兵士や軍曹、インプがいるので、ショットガンで壊滅させるべし。

⓭インプやデーモンらがいるので、インプの火を避けながら遠距離から狙おう。また、右の崖の上にいるインプが意外とうるさいので、確実に殺しておく。

⓮後ろを向いて、穴に飛び込み、スイッチを押す。この穴は放射能プール部分がほとんどなので注意。敵に注意しながら⓯へ進む。

⓯青いキーを取る。インプが3匹出てくるので、チェーンガンかショットガンでやっつける。インプのいた部屋には弾丸箱や救急箱がある。

⓰青い扉を開ける。兵士やインプがいるので注意。緑色のアーマーなどがある。

⓱この部屋には大勢の兵士やインプがいる。インプの攻撃に注意しながらショットガンで着実に一人ずつ殺そう。⓱から少し前進すると階段がせりあがってくる。階段が上がってきたら急いで退却し、体勢を立て直してからインプを皆殺しにしよう。この階段をのぼると、E1M4へ通じる通常の出口がある。

⓲秘密のドアを通る。

⓳階段を登ると、チェーンソーがある。インプを1匹殺し、黄色いドアを開けると、そこはアイテムの山である。スーパーチャージャーや青色のアーマーなど、取れるだけのアイテムを取ろう。

⓴⓫のスイッチによりせりあがってきた浮き橋である。この前の壁はドアになっている。

㉑ここに来ると、インプなど大勢の敵が出てくるので、❶に退却し、1匹ずつショットガンで殺す。

㉒秘密の9面へ通じる出口だ。

「シェアウェア」形態を取ったからである。日本でも相当数のDOOMファンがおり、多くは知人などから「体験版」を分けてもらう（体験版はコピーOK）かネットワークからダウンロードして、DOOMに出会っている。

Episode1 Misson4 COMMAND CONTROL（指令本部）

４面は３面ほどではないがアイテムや弾丸があるので、やりがいがある面だ。敵の攻撃は、９面をクリアしている人にとってはそう苦戦しない程度である。９面のようなあざやかな同士討ちは決まりにくいが、その場に応じてうまく武器を選択して戦えばいい状態でクリアできるはずだ。

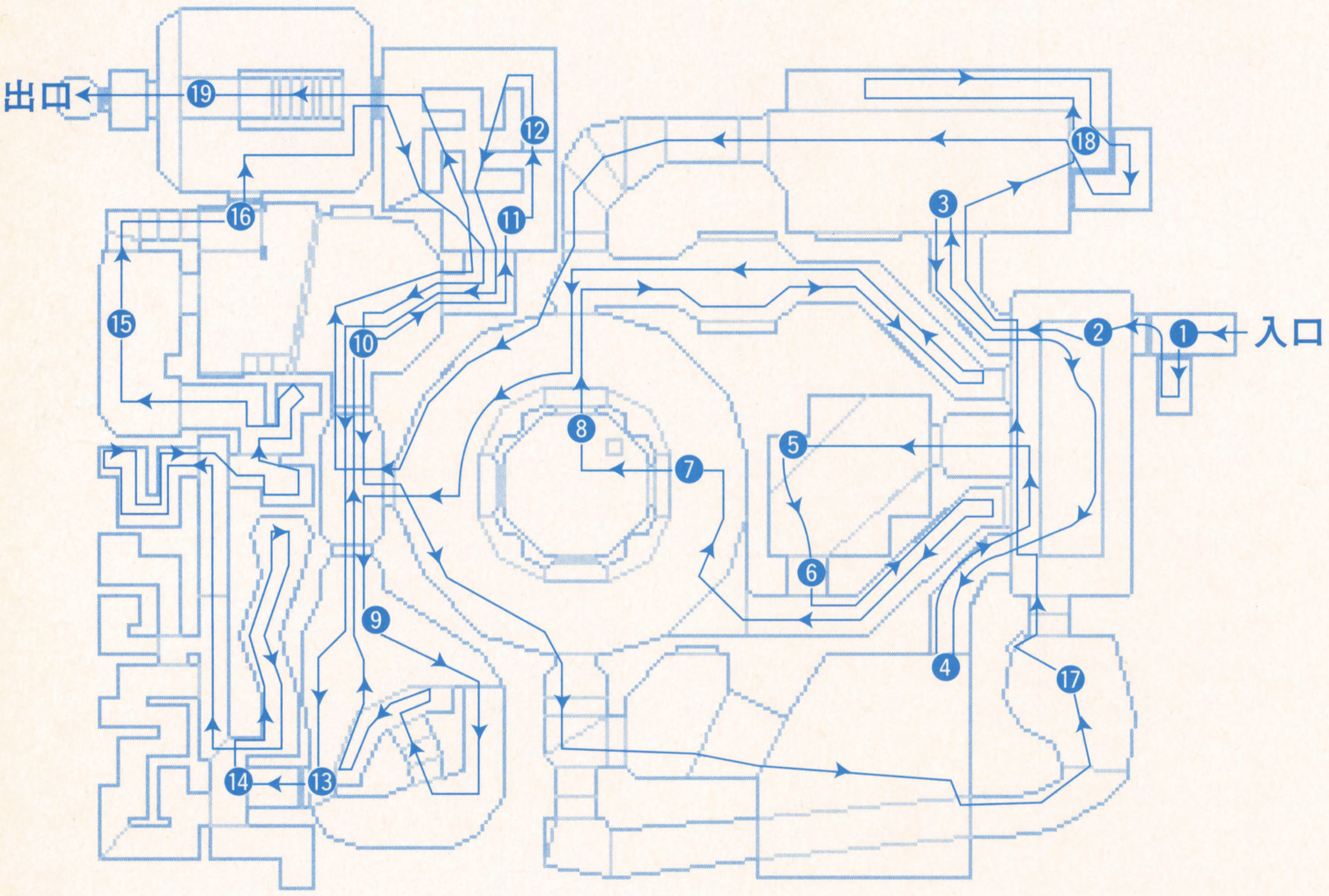

❶秘密の扉があり、中にはアイテムがある。特にバックパックは必要だ。

❷兵士や軍曹が迫ってくるので、ショットガンで殺す。上の階にいる敵も、狙い撃ちして葬り去ろう。

❸このエリアに見える敵（上の階も）を全滅させる。同士討ちさせ、残りをショットガンで銃殺するのが上策。右側のエレベーターは1回しか使えないので、今乗ってはいけない。

❹インプが数匹いるので、火を避けながらショットガンで殺す。ドラム缶があるので、狙って爆発させよう。

❺左側のエレベーターが居ない（上にいる）場合、このスイッチを押す。

❻エレベーターに乗り、上の階へ。兵士が生き残っている場合があるから、注意。

❼このドアの前に立つと自動的に開く。中には大

DOOMを手に入れる パソコン通信ネットワークからダウンロードする、体験版DOOMの入ったCD-ROMを買う、あるいはイマジニアから発売されている「製品版」DOOMを買う

DOOM絶対勝利者への道





















勢のインプと青いキー、チェーンガンなどがある。インプの火を避けながら、全滅させる。

❽青いキーのある位置が、内側からドアを開けるためのセンサーになっている。

❾軍曹が3人いるので、ショットガンかチェーンガンで倒す。軍曹からショットガンを奪い、弾丸を補給するのだ。

❿左の柵の中に敵が見えたら、ショットガンを打ち込んで殺そう。いずれここにいるインプやデーモンとは戦わなければならないのだ。

⓫ここにもインプがいる。

⓬中央の壁が降り、敵が出現する。ショットガンやチェーンガンで倒せるが、室外に出て同士討ちさせるのも一策だ。

⓭青い扉を開ける。この中のエリアはインプとデーモンが大量に潜んでいる。スペクターにも注意。

⓮出会った敵は必ず殺す。もし弾丸に余裕があれば、迷路状になっている各エリアをまわって、敵を皆殺しにするのが上策だ。弾丸が乏しければ、余計な敵とは戦わず、必要最低限のところで妥協する。

⓯黄色のキー、緑色のアーマー、救急箱などがある。

⓰このスイッチを押すことにより、出口への桟が掛けられる。

⓱放射能プールを通ると「宝島」である。ロケットランチャー、弾丸類、救急箱などが山ほどある。このスイッチを右斜め方向（エレベーターに近い方）から近づいて押し、[SHIFT]キーを使って素早く左下へいき、エレベーターに乗ろう（このエレベーターは1回しか使えない）。成功すると、スーパーチャージャーが手に入る。

⓲このエレベーターも1回しか使えないので注意。青いアーマーを取って、振り返ると敵がいる。同士討ちというわけにはいかないので、インプを優先的に殺す（最終的には全滅させる）。敵の出てきたところに、ヘルスポーションとスピリチュアルアーマーがある。

⓳安全な経路で、出口へ。

（PC-9801用とIBM PC用の両方が発売されている）などいろいろな方法があるが、手っ取り早く安上がりなのは、「体験版」DOOMを持っている友達にインストールファイルに当たる部分を全てコピーしてもらう方法だ。

Episode1
Misson5 PHOBOS LAB（フォボス研究所）

５面は、出口付近に暗い部屋があり、また大量の敵に囲まれる場面があるので、機敏に動かないと相当体力を消費する。隠し部屋の弾丸もいくらか取らないと苦戦する。５面を体力、装甲ともに100%以上でクリアーすれば、まずまずの戦果であろう。

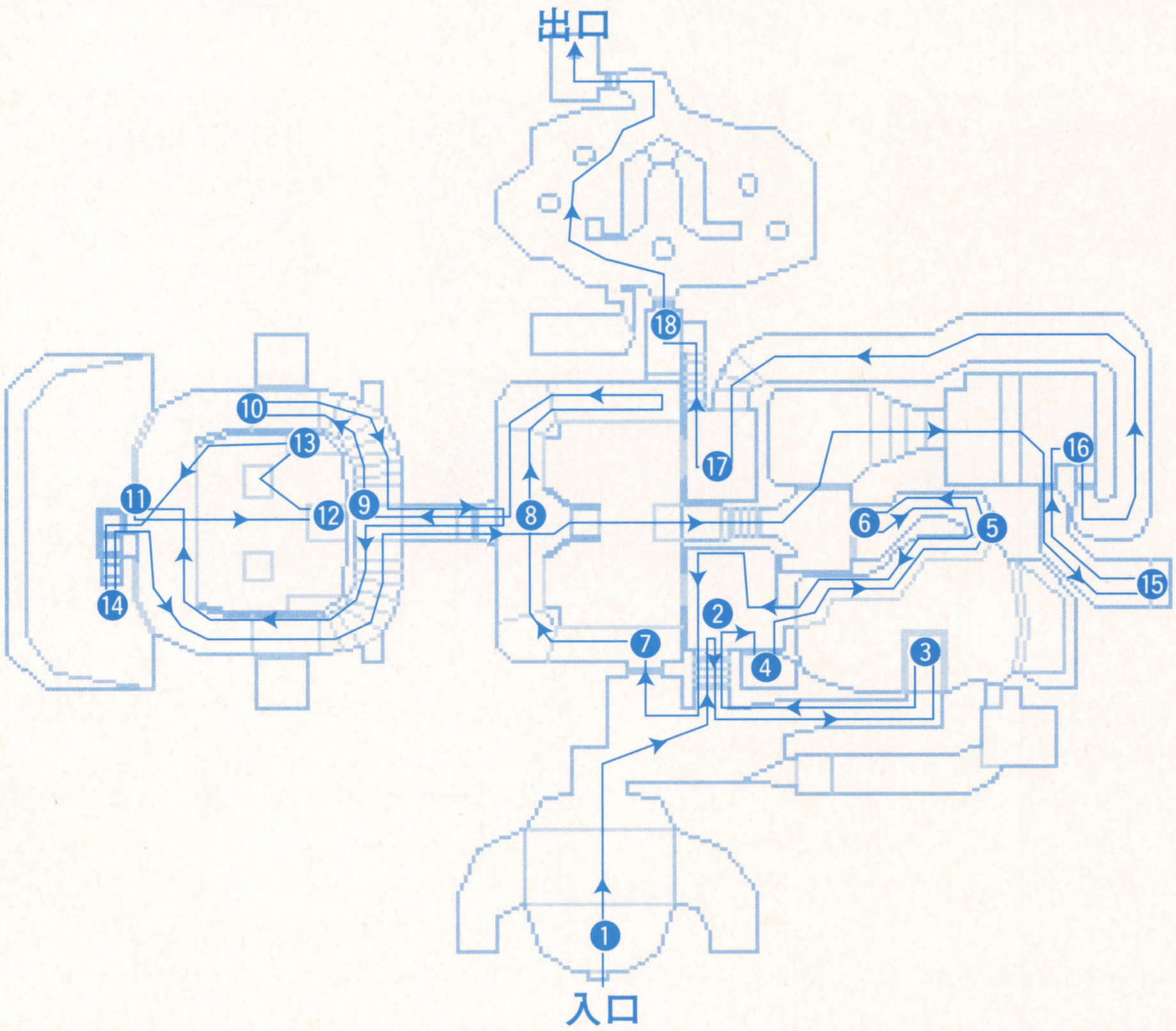

❶放射能プールを渡り進むと、インプが３匹、スペクターが１匹、兵士や軍曹が数人見えてくる。同士討ちさせるのは難しいので、ドラム缶を利用してインプやスペクターを優先的に殺す（最終的には皆殺し）。

❷インプを先に倒しておこう。

❸ここに足を踏み入れると、黄色い鍵へ通じる通路が昇ってくる。

❹２つのドラム缶の間に、隠し扉がある。中の物資をいただこう。

❺出会い頭にインプと遭遇する。ショットガンで先制攻撃だ。

❻黄色い鍵を拾う。前方に見える敵も全滅させておく。

❼ドアを開け、兵士や軍曹を倒す。「漏れ」のないよう、徹底的に殺す。

❽黄色いドアを開ける。下に兵士とインプが見える。エレベーターに足を掛け、すぐ後ろに下がるとエレベーターだけ下降する。ドアを開け、自分は室外で同士討ちを待つのが上策だ。左右

ストーリー ただ一人フォボス（火星の衛星）に残された海兵隊員（プレーヤー）が科学研究基地の中に潜入し、次々と襲ってくる敵を倒し、武器や装甲や救急箱・弾丸などを拾い、体力や武装を保持

DOOM絶対勝利者への道























の情報にインプがいるが、エレベーターに乗ったまま、できるだけ体を前方に出し（エレベーターから落ちる寸前のところで）ショットガンで殺すと自分は無傷ですむ。

❾左右の情報にインプがいるが、エレベーターに乗ったまま、できるだけ体を前方に出し（エレベーターから落ちる寸前のところで）ショットガンで殺すと自分は無傷ですむ。

❿ここまでくると、隠し部屋から大勢の敵が出てくる。素早くエレベーターに戻り、黄色いドアの外に避難し同士討ちを待とう。

⓫秘密のドアがある。この中に放射線防止スーツがあるので着用する。

⓬このスイッチを押さないと先に進めない。

⓭装甲が200%未満のときは、柱に乗り、適当な高さでジャンプして青い装甲を取る。

⓮⓫の秘密のドアの先にはまだ隠し部屋がある。右方を向いて[スペース]を押すとチェーンソーを入手できる。更にその先は外に通じる扉があり、スーパーチャージャーを手に入れることができる。

⓯ここに弾丸類やコンピューターマップがある。暗い部屋を通るので、コンピューターマップは必要だ。

⓰このスイッチを押すと、扉が開く。この先の長い通路にはインプが山ほどいる。

⓱スペクターなど、大勢の敵が待っている。青いキーや救急箱など、アイテムがたくさんあるので、取れるだけ手に入れよう。

⓲ここからは時々光る「暗室」だ。ここは[TAB]キーで自分の位置を確かめ、出口まで強行突破するのが上策だ。

しながら、また敵を倒してゆくというものである。シナリオ（エピソード）はKNEE DEEP IN THE DEAD、THE SHORES OF HELL、INFERNOの３つがある（体験版ではKNEE DEEP IN THE DEADのみ選択できる）。

Episode1 Misson6 CENTRAL PROCESSING（中央処理室）

６面は、インプやデーモン、スペクターなど、倒しても得るものがない敵が多く、とにかく元気なうちにクリアーすることが肝心だ。アイテムの数も少なくないが、「３６計逃ぐるに如かず」、体力がある限りひたすら出口を目指そう。

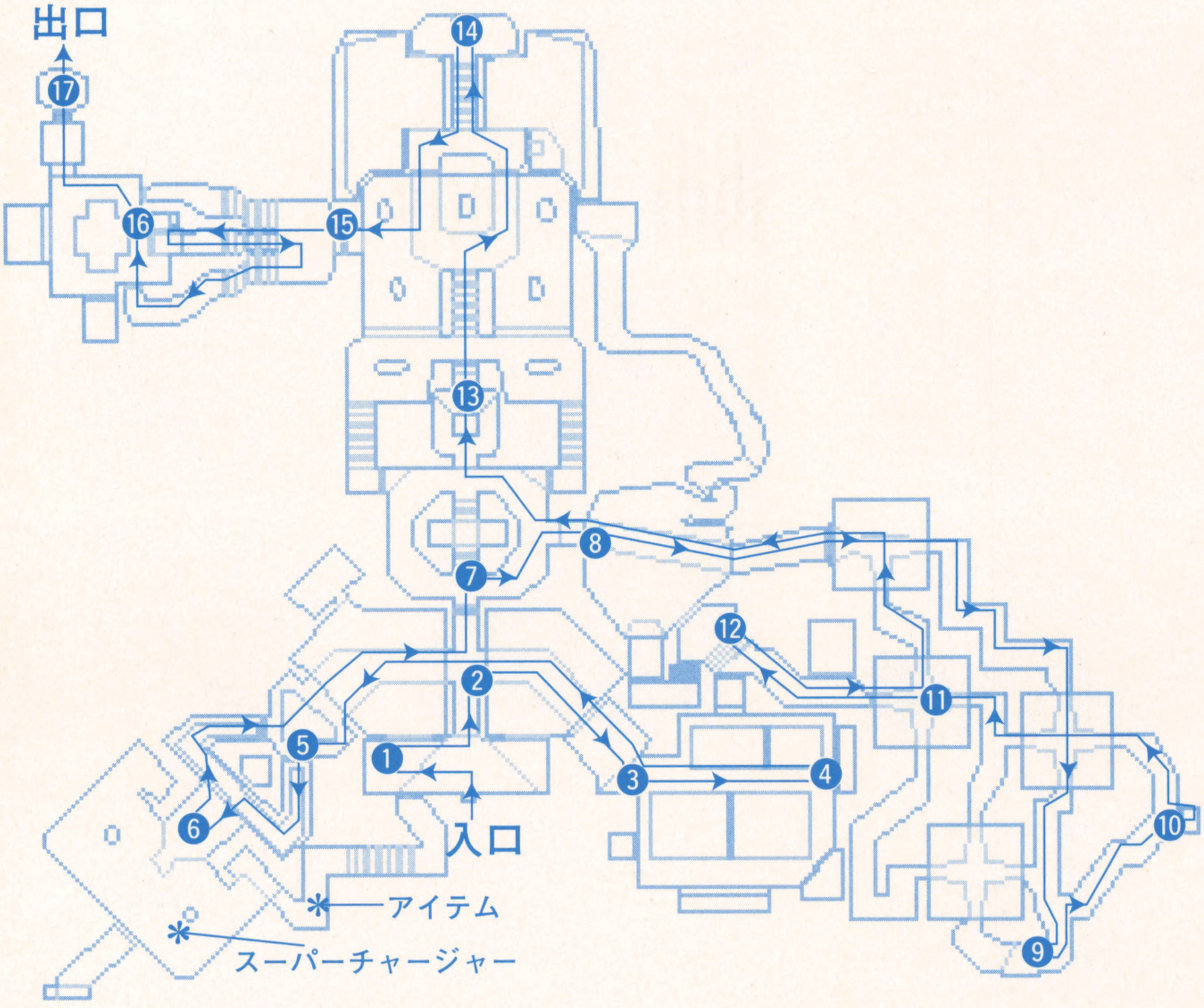

❶ショットガンを取っておく。
❷左右からくる兵士や軍曹を壊滅させる。
❸なるべくドラム缶を爆発させないように敵を倒し、赤いキーへ向かう。
❹赤いキーを取ると、周囲の壁が開き、大勢のインプやデーモンが登場する。これらは同士討ちさせるに限る。しかし、元来た道へはすぐには戻れない。出口が封鎖されているのだ。少し後ろに戻ると、閉じた壁が開くので、脱出しよう。
❺赤い扉を開く。青いキーへ向かう際、インプやデーモンの奇襲に注意すること。
❻青いキーを取る。
❼ここの敵も適当に倒しておく。
❽右上、右の柵からのインプに注意。

各エピソードには９個の面（ミッション）がある。９面は途中の面から来る隠し面となっているので、８面をクリアーすればそのエピソードを

DOOM絶対勝利者への道





























❾このスイッチで黄色い鍵に通じるドアが開く。❽から❾、⓾の周辺の道にはインプが潜んでいる。
⓾この隠し扉に、コンピューターマップがある。似たような風景が続くので、持っていたほうが心強い。
⓫黄色い鍵に通じるドア。
⓬黄色い鍵を取り、一早く脱出。早くしないと、隠し部屋から出てきたスペクターに行く手を阻まれることになる。
⓭黄色い扉を開ける。敵に注意。
⓮敵に注意しながら（適当に殺しながら）前進、このスイッチを押す。
⓯放射能プールを渡り、ドアを開ける。インプらが待っているので注意。
⓰このスイッチを押すと、デーモンらが出てくるが、出口へ逃げても倒してもよい。
⓱出口である。

終えたことになる。各面には「出口」があり、出口のスイッチを押したり、ある地点に立ったり、ある敵を倒したりすると「面クリアー」となる。なお、DOOMでは「エピソード1、ミッション1」を「E1M1」と表記している。

Episode1 Misson7 COMPUTER STATION（コンピュータ・ステーション）

７面では、体力100%以上でクリアすれば十分である。したがって、全アイテムをとる必要がなく、できるだけ早くに出口へいく必要がある。最終面の１つ手前だけあって、敵の数は多い。「撃たれる前に撃て」を合言葉に、敵に先制攻撃を加え自らのダメージを最小限に保ち、ひたすらEXITに向かうのだ。

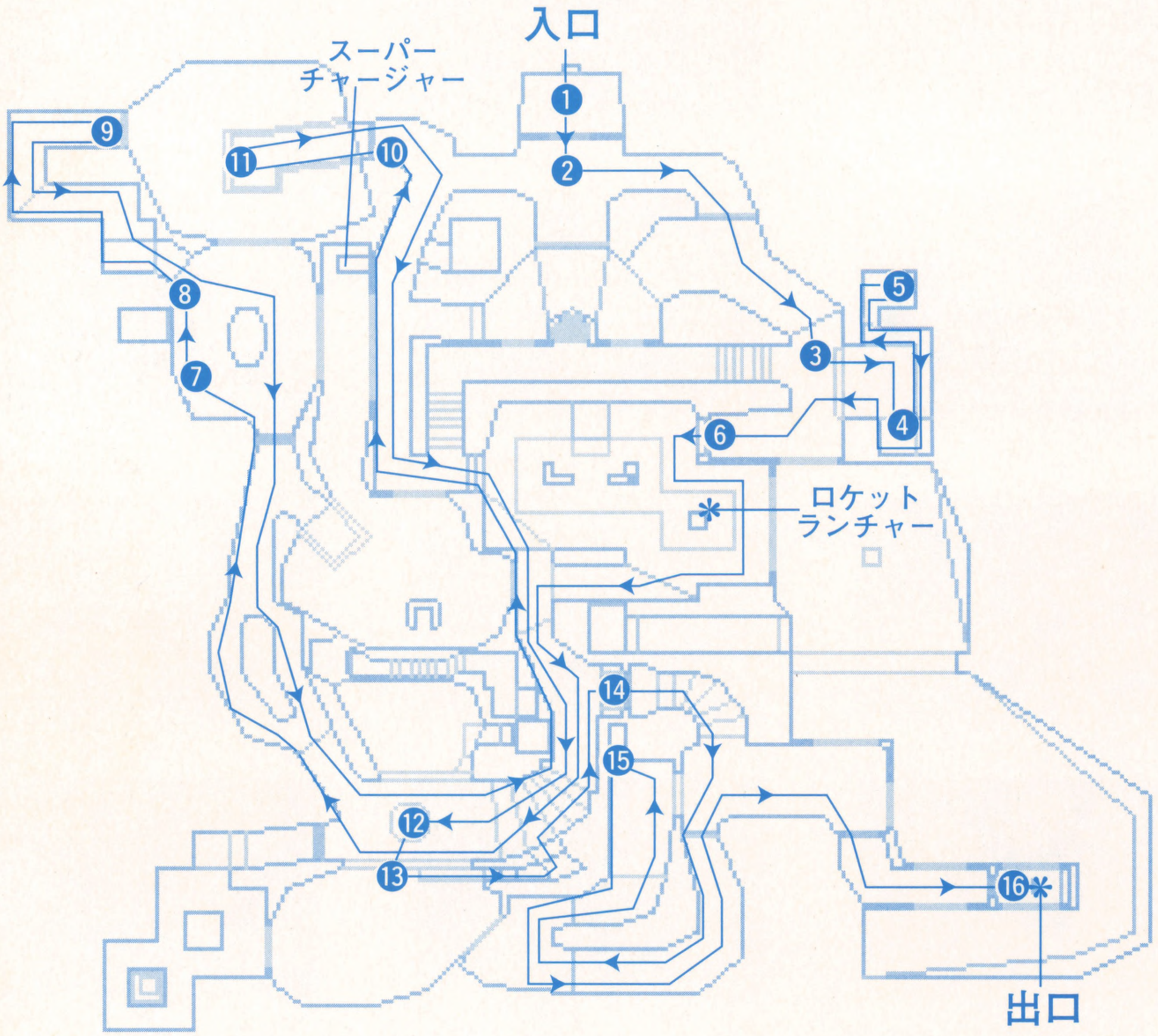

❶ドアを開ける前に、ショットガンや弾丸類は取っておくこと。

❷たくさん敵が出てくる。緑色のアーマーがあるので、素早く取って敵に立ち向かおう。インプやデーモンが曲者だが、近くにいない場合はロケットランチャー、接近戦で数が多い場合はチェーンガン、数が少ない場合はショットガンが有効である。また、遠方からインプの攻撃がない場合はチェーンソーが効果的だ。

❸ここの中にもインプがいる。油断は禁物だ。

❹このエレベーターを昇る。

❺この小部屋に、黄色い鍵や救急箱・弾丸類がある。

❻黄色いドアを開ける。所々インプが隠れているの

難易度選択 「DOOMは難しい」という人もいるが、プレーヤーの技量にあわせて「I'M TOO YOUNG TO DIE」、「HEY, NOT TOO ROUGH」、「HURT ME PLENTY」、「ULTRA-VIOLENCE」、「NIGHTMARE!（新し

DOOM絶対勝利者への道



















で注意。ショットガンの先制攻撃でやっつける。
❼ここに緑色のアーマーがある。
❽このエレベーターに乗る。敵に注意。
❾赤い鍵がある。
❿赤い扉を開ける。
⓫青いキーを取る。左方からインプが攻撃してくる恐れがあるので素早く戻る。
⓬上下する柱に乗り、適当な高さになったところで左側のプールに飛び込む。もし柱に乗り損ねた場合は、元来た道の階段の下に戻り、走ってくれば再び柱は下がってくる。上に行きすぎた場合は、スイッチを押せば下がる。
⓭この細道にはバックパックなどのアイテムがある。
⓮青い扉を開ける。大勢の敵が待っている。
⓯このスイッチを押さないとEXITに到達できない。
⓰出口である。体力100％ない場合は、戻って救急箱を手に入れ100％にしてからスイッチを押そう。

いバージョンのみ)」の5段階の難易度を選択できるので、好みで選べばよい。一度クリアしてしまっても、難易度を上げて何度でも繰り返し楽しめるのがDOOMの長所だ。「何で今さらDOOM」というあなたも、もう一度トライ！

Episode1 Misson8 PHOBOS ANOMALY（フォボス異変）

ここはエピソード１の最終面である。最終面には「ボスキャラ」がいるというのがお約束であるが、エピソード１のボスはバロンである。バロンの発する緑色の火に当たると、手痛いダメージを食う。「打倒バロン」を目標に、エピソード１の最終戦争を勝ち抜こう！

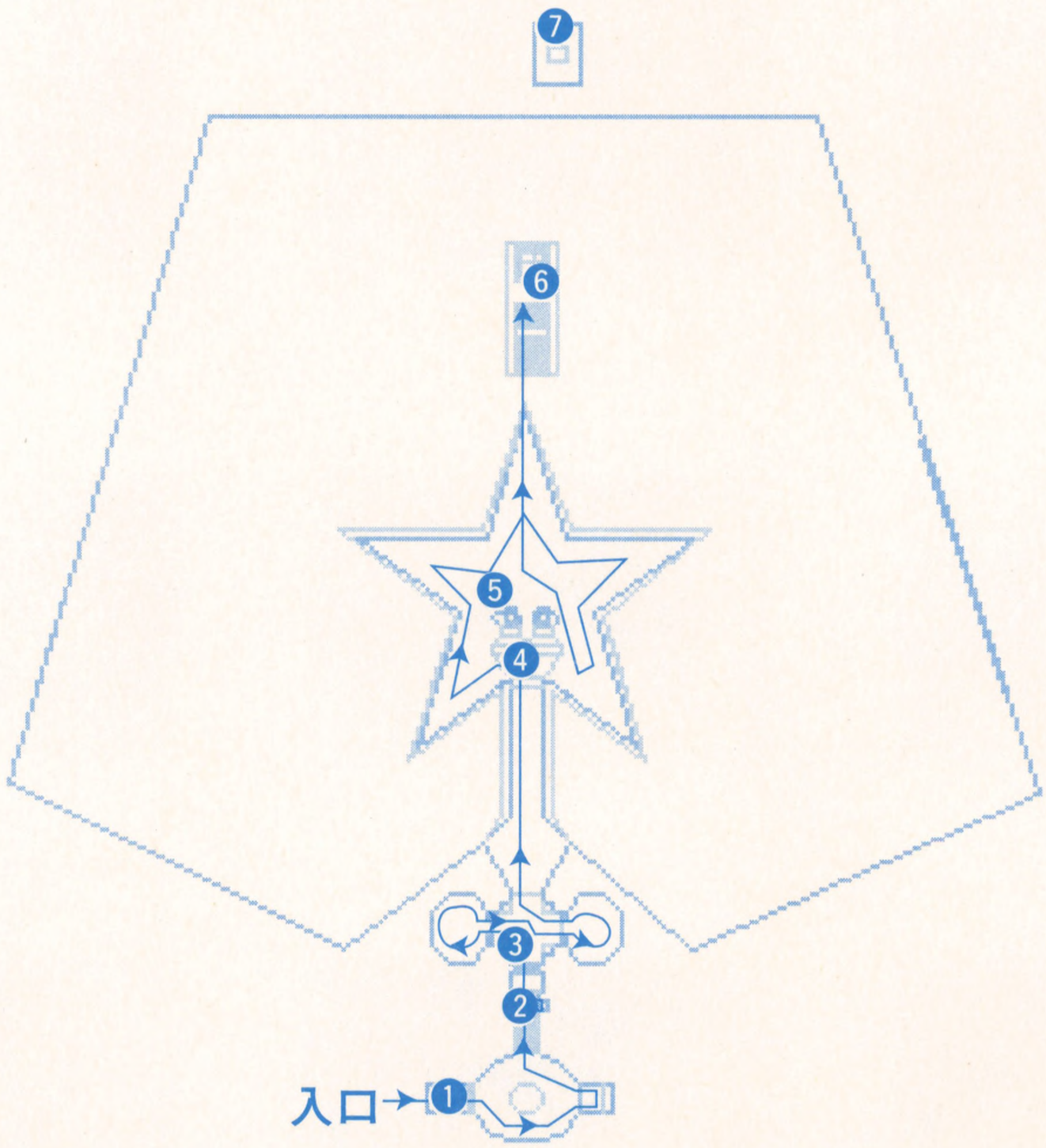

❶スイッチを押し、この位置にいるままドラム缶に向かって銃弾を発射する。ドラム缶の爆発によって、大勢いるデーモンの大半が死ぬ。デーモンを殺したら、向かいの部屋にコンピューターマップがあるので、手に入れる。

❷ここの隠し扉の中にスーパーチャージャーがある。扉の位置が分かりにくいので、コンピューターマップで確かめよう。

❸緑色のアーマーを手に入れる。両側の部屋からデーモンが１匹ずつ出てくるので、ショットガンやピストルで殺そう。両側の部屋には弾薬があるので、必ず補充しておく。

❹このエレベーターを昇ると、バロンが２匹出てくる。

❺バロンの攻撃を避けながら、チェーンガンでバロンを倒す。ロケットランチャーやショットガンが連射が遅いので、弾が続く限りチェーンガンが効果的である。バロンが最初いた部屋や、星型の部屋の各先端には弾丸箱などがあるかあり，チャンスをみて補充する。。

❻バロンを倒すと、星型の部屋から外の景色が見えるようになるので、前方の先端から下に降り、階段のスイッチを押し、せり上がってくる階段をのぼり、シンボルの上に乗る。

❼シンボルにのぼると、ここにワープする。大勢の敵に囲まれ、それらを全滅させたとしても足元は毒。結局体力0になるが、それでクリアーなのである。

通信対戦！ さて、DOOMについていろいろと説明してきたが、実はDOOMにはもうひとつまったく違った魅力がある。それは「パソコン通信用のモデムを使えば離れた場所にいるプレーヤーと通信で

Episode1 Misson9 *MILITARY BASE*（軍事基地）

９面は、３面と４面との間にある「隠し面」である。・・・といっても、ここを経由することが、その後の戦局に有利にはたらくとは限らない。スペクターも多数登場し、前途は多難であるが、「同士討ち」をうまく利用するのが９面での勝利の鍵である。

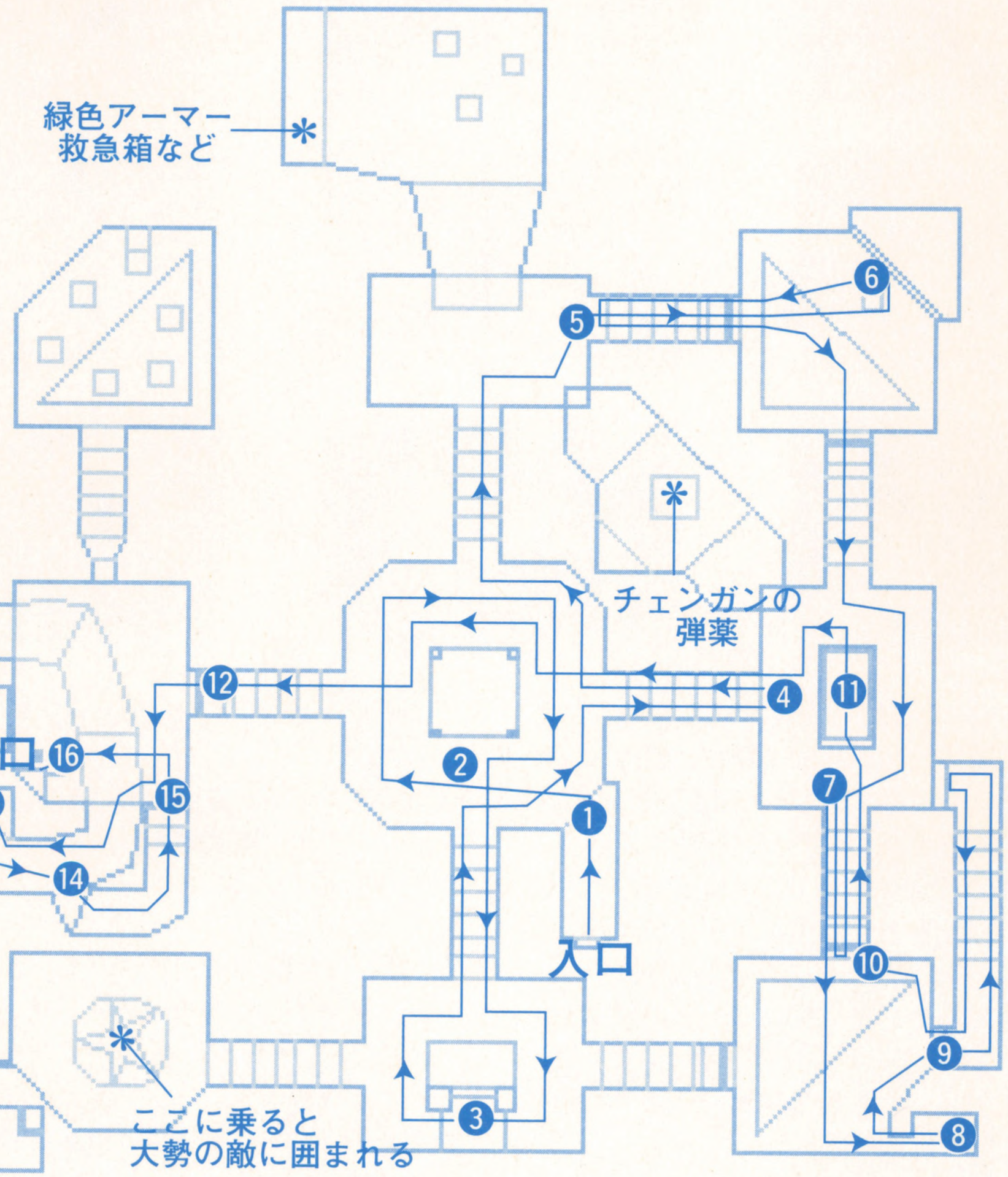

❶柵の中にいるインプや遠方から来る敵にロケットランチャーを浴びせよう。特に、柵の中のインプは全滅させること。

❷兵士や軍曹、インプが出てくるので注意。

❸黄色い鍵を取る。この部屋の中の敵は全滅させてから出よう。❹に移動する間にも、特に建物の入り口などに敵がいる場合がある。インプやスペクターには要注意。

❹この部屋の中の敵を全滅させる。❺の部屋に入るときにインプが残っている場合が多いので、ショットガンで全部殺そう。

❺黄色い扉を開けると、敵が大勢いるのが見え



















る。これらは同士討ちさせよう。しばらくはドアの外側（❺の位置）まで退却し、壁のかげに隠れていたほうがよい。この作戦を遂行する際、背後からの奇襲が恐いのだが、背後に現れうる敵はそれまでに全滅させているはずなので大丈夫である。同士討ち後、大抵はインプ２匹くらいが残っているので、ショットガンで殺そう。

❻赤い鍵を取ると、壁が開いて大勢の敵が出てくる。これも❺と同じ要領で同士討ちさせよう。

❼赤い扉を開ける。大勢の敵がいるので、❺と同じ要領で同士討ちさせよう。

❽このドラム缶を遠方から撃ち、スイッチを押す。隣の部屋に青いキーとデーモンが登場。

❾このドラム缶を遠方から撃ち、アイテムを取ろう。

❿デーモンが沢山いる。ショットガンで地道に１匹ずつ殺そう。

⓫青いキーを取る。

⓬青い扉を開ける。インプやスペクターがいるので注意。とくにスペクターは２匹いるので気を付けよう。

⓭放射能プールを通り、島にあるスイッチを押す。インプとの接近戦を交えなければならないが、ショットガンかチェーンガンでやっつけよう。

⓮ここには数匹のインプがいる。この壁は開閉するが、閉まった場合は⓭へ行くと再び開く。チェーンガンを撃ちながら突撃する手もあるが、ここは⓭の島からインプを全滅させた後、進む策に出たい。エレベーターがあるので、突き当たりに来たらなるべく早く[スペース]キーを押し、エレベーターを呼ぼう。

⓯エレベーター内には救急箱がある。昇った後ドアを開けると、数匹のスペクターがいる。プレーヤーは「背水の陣」に近い地勢にいるので、チェーンガンを撃ちまくるのが得策であろう。

⓰このスイッチを押すと、クリアーだ。

あなたは「DOOM」「DOOM2」「HERETIC」のどれを攻略したいですか？　みなさんからの希望に応じて今後もDOOMの攻略を深めていきます。攻略希望ゲーム名をアンケートハガキに書いて送ってください。よろしく。

PART 2

バーチャファイター2煩悩破壊セミナー

解脱者続出

VF2最終進化型 対戦攻略は、ズバリ言って 卑怯を極める!!

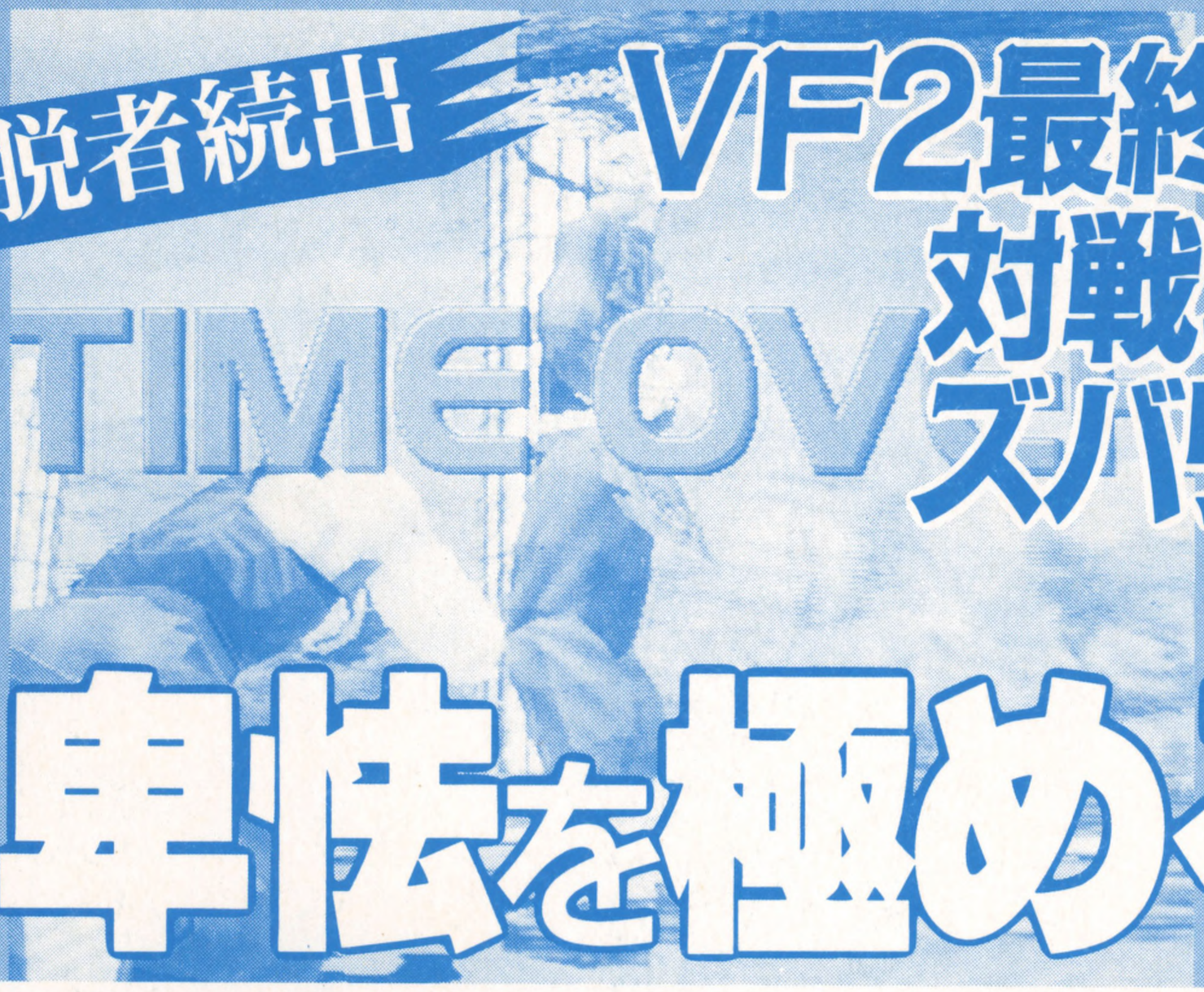

これが万国共通！ 卑怯三原則

一、スキのない技しか出さない。
二、がんがん押して固めてリングアウト！
三、安易な技の自動選択を狙う。

大技など不必要！ 楽々勝とう！

まずは使用キャラが持つ技の中で、特に隙の少ない技を見極め、その他の技には見向きもしない、という心構えが必要です。

バーチャファイター2では、ガードされても反撃を受けない技をただ連発するだけでもかなり心強いものです。隙の少ない技はただ強いだけではなく、相手を精神的に追いつめる、という2重構造になっているため、こちらの思惑どおりの試合運びが可能になります。

ただし、乱発しすぎての空振りだけは控える様にしてください。これだけでも次回の対戦はとても楽になるでしょう。

相手の体力を奪うだけが勝ちじゃない！

バーチャファイター2にはリングの中で闘う、というルールがあります。そしてリング外に落ちた場合、例え体力が相手より多くても負けになります。

ですが逆に、相手をリング外に落としてしまえば、その場で勝ちという意味でもあるのです。

相手の体力を無理やり減らす必要がないのであれば、リング端に追い詰めた場合には特にコンビネーション系の、相手を押しつつ固めることのできる技をガンガン使い、リングアウトを奪うことで勝つことができるのです。リング際では迷わずに押し出して幸福をつかみましょう。

超簡単！コマンド共用自動選択攻撃

各キャラの技のコマンド入力には類似した部分が多く、コマンドの最後の入力部分が同一である場合、自動的に相手に対応した技が選択される「自動選択攻撃」が可能な技と見て間違いありません。キャラクターごとに持つ数は異なりますが、この自動選択攻撃の中で最も強く使い勝手の良いのが、投げ技と中段攻撃の自動選択攻撃でしょう。この場合、相手が立っていたら投げ技が、しゃがんでいたり技を出した場合は中段攻撃が自動的に選択されます。

とても強力かつ簡単なので、しつこく使えば卑怯への道が開けるでしょう。

©SEGA

記事中の技コマンドは、すべてキャラが右向きの時のものです。

キャラ別卑怯指南 1

ふふふ、拙者、卑怯でゴサルよ!

影丸KA-GE

忍の道に生きる拙者は、やはり相手の出方を待ちつつ見極め、スキあらば弧延落を狙っていくのが主な戦法でゴザル。腕力が低く、直接攻撃での一発逆転は望めそうにないので、セコく勝つのがコツですな。

忍者カゲマル君! ただいま卑怯中!?

拙者は影丸と申す者でゴザル。早速ではありますが、拙者の特徴などを話すとしましょうか。

拙者、とりあえず足が速いのでフットワークを使った闘いが基本になってきますね。相手とひたすら距離を離してしゃがんで待ち、しゃがみキックのすり蹴り（↙or↓K）で牽制するのが良いですな。

この技なら三原則の一つ「隙のない技しか出さない」も守っておりますし、正しい卑怯かと思いますが。

身が軽い分、腕力が他キャラよりも乏しく、投げ技の弧延落からのリングアウト狙いが卑怯にふさわしいかと。

弧延落からの2択攻撃

⬇大ダメージ!

より多くのダメージを奪いたいのなら、弧延落で投げた後に一度バックダッシュをしてからのダウン攻撃、飛鳥（↑P）で楽ラク大ダメージ確定。

押し出せ!

リング端なら散弾裏蹴り（PPPK）で迷わず押し出すのが吉でしょう。

相手が隙を見せたら、この弧延落（←P）からの状況二択攻撃で決まりですね。弧延落は投げ技ですが単体では効果は発揮しませんからねえ……連携技は状況に即した技を、何の躊躇もせずに使わないと卑怯なんて名乗れないでゴザルよ。極めよ卑怯道、ですな。

外道と呼ばれたい!

基礎からの卑怯1

自動二択攻撃でナイス卑怯

全てのキャラクターが持つしゃがみパンチ（↙or↓P）と基本投げ（近い距離でP+G）のコマンド入力を利用し「↓P+G」と入力するだけで、簡単、かつ卑怯な自動二択攻撃が完成します。選択肢に投げ技が含まれているため、各キャラクターの投げ技有効距離

投げが決まらない時はしゃがみパンチがの中で行なう必要はありますが、選択に読みや反応はいっさい必要はありません。コマンド入力も比較的簡単な部類です。

基本的に投げ技を狙い、失敗した時にしゃがみパンチになる、と考え



相手が立っていれば投げが決まる。

て使っていくと良いでしょう。ただし、基本投げは投げ外しができる技なので、対処法を相手キャラクターごとに把握しておく必要があります。相手の突進を止めるときにも役立ちます。

自動2択は未知への通過儀礼

よろめきに葉重ね（PK）でダウンさせ、流影脚（→→K）で更に追撃を決める！

接近したら自動二択で決まり

相手に接近するチャンスがあったら何も考える必要など皆無！　迷わず、しつこく自動二択攻撃で攻めると良いかと。

拙者の肘打ち（→P）と影霞（←→P）はコマンドの最後の部分が「→P」と共通しており、投げ技の有効距離に入れたらこれ以外には何の必要もないでしょうな。

肘打ちがヒットした時に相手がよろめいたら、コンビネーション技の葉重ね（PK）でダウン奪ってから流影脚（→→K）で追撃し、上手い奴っぽく見せる……、これが卑怯と言わずして何と言うんでしょうか、ねえ!?　もうこれ以外は考えられないですね。

ですが、自動二択攻撃の距離に入る前にしゃがみパンチなどの技で止められるとちょっとツライんですが。

リング際で決める



相手がリング端でダウンしたら……これはもう押し出すしかないですね。拙者はコンビネーションを使った押し出しをあまり得意としませんので、葉牙龍（→→K+G）でも使いましょうか。相手に近い方が押し出す距離も長いので、その分リングアウトの確率も高くなるので、確実に決めたいですな。合掌。

外道と呼ばれたい！

基礎からの卑怯2

対戦相手の動きをさばくのは、決して楽ではありません。基本的には対戦の際に必ず相手と一定距離を離して闘って下さい。

これで相手の技は全て届かない状態になったはずです。この状況から隙の少ない技で相手を牽制すると良いでしょう。ただし、ワンパターンにならない様、たまに別の技を出すのも忘れずに。

対戦相手を捌く基本的方法



隙の少ない技で相手を近付けないように

相手が技を出してきた場合は、クイック移動を嫌と言う程使い、なるべく避けて下さい。そうすれば相手に隙が必ずできるのでそこで始めて



相手の技はなるべく避けるように

攻撃に移りましょう。しかし、読みが外れたり、反応が遅れて技がヒットした場合は、心を割り切って、素直に諦める気持ちも必要です。

キャラ別卑怯指南 ❷

オレの打撃は体力ドロボーだぜ!!

ジャッキー Jacky Bryant

チキンキックと、しゃがみ裏拳で決まり。じゃあな……って、まだスペースあるの？　とりあえずチキンをメインに使って相手を近寄らせなくして、近くに来たら裏拳でひっかき回しちまいな！

んーナイス卑怯！な自動２択

→→P（共通コマンド）

俺の自動二択攻撃は閃光の速さだ！

相手に接近したら脇目も振らずに自動二択攻撃を決めろ。俺のライトニングエルボー（→P）とネックブリーカードロップ（→→P）のコマンド入力の最後の部分「→P」が共通しているから、投げ技有効距離を素早くキープして一気にケリをつけようぜ！　エルボーで相手がよろめいたら、エルボースピンキック（→PK）でダウンを奪って、ダウン攻撃のジャンプニースタンプ（↑P）でとどめだ！　スラントバックナックル（↙P）みたいな技で相手を牽制してから二択に持ち込めばさらに確率UPは間違いない。Yeah!

相手がよろめいたら追撃のチャンス。即エルボースピンキックでダウンを奪おう。サマーソルトキック（↖K）の代用も可。手軽で確実にナイス卑怯！　だぜ。

外道と呼ばれたい！

基礎からの卑怯3

ある局面に追い込まれた場合、打開策が必要になります。基本的にまずリング端に追い詰められた場合は「やっぱ登り蹴り（↑K）だよねー」と最も簡単に返すことができます。

比較的速く技が出るので使い勝手はいいのですが、登り蹴りを外

ある局面での基本的打開策



押し出されそうな時は安易に登り蹴りでした場合、絶対的に不利な状況になり、サマーソルトキックなどの技でまず間違いなく迎撃されるので乱用は控えて下さい。

次に上段攻撃を連発された場合は、まず落ち着きましょう。そしてしゃ

上段攻撃のラッシュはしゃがんで避けるがんでみて下さい。技は絶対にヒットしません。さらに相手の突進を止めたい場合は、しゃがみパンチで全て止められるでしょう。

チキン多用こそ連勝への道!!

これが俺の代名詞 チキンキックだ！

この俺がチキンと呼ばれ、卑怯の道へ進むきっかけになった技がサイドフックキック（←K）だ。この技は俺の会得した技の中でもトップクラスの隙の少なさ。しかも中段攻撃だから、相手を牽制したり、連携技として多用することができるのさ。

ローキック（↙or↓K）で相手の読みを撹乱させるのもいい。

それに上半身を退け反らすから、相手の立ち攻撃を避けながらヒットさせることもできるんだぜ！　ああ…卑怯に生まれてホント良かったよ。

やっぱり押し出せ

相手をリング端に追い込んだら、コンボエルボースピンキック（PP→PK）で遠慮なく押し出すのが常識だ。三発目のエルボー（中段攻撃）が押し出しのキーポイントになる。相手に分かるようにコンボエルボーをとりあえず出して、相手が全て立ちガードならそのまま押し出すんだ。エルボーがヒットしたらもう一度繰り返せば、やはり押し出せる。一番厄介なのが1、2発目のパンチを避け、3発目のエルボーしかガードしない奴。こういう奴を押し出すのは止めといた方がいいかもな。ま、頭と卑怯は使いようってことだ。

スラントの後は狡猾になれ

俺の得意技の一つ、スラントバックナックル（↙P）は、下段攻撃でありながら前進しつつ攻撃でき、さらにガードされても隙がない……まさにパーフェクト、この技を使わずして卑怯を名乗る資格などないぜ！

普段は❶のサイドフックキックで手堅く連携して、たまに❷のサマーソルトキック（↖K）や❸のロースピンキック（↓K）などに代えると卑怯度が格段にアップするし、なにより俺がカッコ良く見えるからな。

さっき教えた自動二択攻撃を使えばまさにハメ！ってくらい厳しい連携も可能。しつこく見えるように繰り返せば、相手から聞こえるセリフは間違い無く「卑怯者！」だ。

❶

「やっぱチキンだよねー」と手堅く連携

❷

サマーでエキスパートプレイヤーの様に

❸

そのままロースピンに連携し撹乱させる

とどめのレッグスライサー

あと一撃でK．O．って時はレッグスライサー（↓K+G）で、がっちり奈落への橋渡しを。ガードされたら隙だらけの技だけど、K．O．寸前のプレイヤーは精神的に焦りの色が見え見えで、何故か立ちガード中心の野郎が多い。その弱まった心の隙間に、下段攻撃で技の発生が速いレッグスライサーでフィニッシュだ！　ちょっと頭を使うだけでこんな陰険で卑怯なことも出来るんだぜ。相手の起き上がりに合わせれば、さらにヒットする確率はUPするぜ。

キャラ別卑怯指南 ❸

押し出しするぞ、押し出しするぞ！

ラウ Lau Chan

わしの強さの要である、斜上掌→パンチ→斜上掌→パンチ……を極めるのが先決じゃな。これが確実に決まるようになると、相手が手を出すスキすら与えなくなるのだからな。まず精進せい！

伝説の味！鉄人が語る斜上掌の強さ

私の斜上掌（↘P）は強い！　だが、普通の入力方法ではその真価を発揮しているとは言えん。何故なら、入力時に必ずしゃがまなくてはならんからだ。

しかぁし！　コマンドを「↘↓↘P」と入力することで、立ち状態からスグに斜上掌を出すことが出来るのだあっ!!　この入力方法による斜上掌からの冲拳「↘↓↘PP」で相手を押し固めるのが基本、かつ最強の連携である！　この斜上掌・冲拳を相手が一度ガードしたが最後、逃れることは不可能に近い！

しゃがみパンチや登り蹴りなどでは反撃はおろか、斜上掌がカウンターヒットし、空中で運ばれるのは目に見えておる！　この東方……い、いや流派、虎燕拳に勝る強さと卑怯さを持つ者など他にはおらぬわぁ!!

斜上掌と冲拳の荒行をこなせ！

よろめいたら

相手を空中に浮かせたら勝ったも同然よ！　斜上掌・冲拳でひたすらリング外へと運んでやるわ！　しかしさすがの私でも相手を運ぶのは２、３回が限度……、ならば最後の連携技を斜上掌・連環転身掃脚（PPP↓K）で決めてくれるわあっ！　これぞ我が拳の力！　これが究極の味、違ったコンボだ！　ぶわははははは。

肘撃（→P）でよろめいたたわけ者には、すかさず斜上掌・冲拳をヒットさせるのだ！　この場合も特殊入力による斜上掌でないと絶対に間に合わんぞ。ヒットした場合、確実に相手は宙に浮く！　一度浮いたが最後、わしの思うままに貴様等を料理してくれるわ！　鉄人じゃなかった東方…違う、わしの拳を喰らえ！

やっぱ斜上掌だよねー。

浮かせる！

機関車の異名は伊達じゃない！

リング端まで追い詰められたのが貴様の不運、一気に押し出してくれるわ！　この場合にも斜上掌・冲拳は役に立ってくれるぞ！　これさえあれば他の技は何もいらんわ！　とどめには斜上掌・連環転身掃脚で確実に押し固めながらリングアウトさせてやるわ！　所詮私は卑怯者……、ならばとことん卑怯に徹してくれるわ！　だから娘がグレるんだよ。

一気に押し出す！

やはり斜上掌・冲拳は無敵だわ！　相手を押し出す時ですらこの連携一つで充分なのだからなあ！　相手がリングアウトするまでひたすら繰り返すだけ良いのだから楽なものよう……。卑怯の道を極めるには、この私が一番だな！

斜上掌・冲拳の連携で押し出すと見せかけ、相手の反撃技を誘って腿登裏旋脚で迎撃するのも、卑怯らしさが随所からにじみ出てくるようだわ！　だが失敗した時の対処はしっかりしておかねばならんぞ。

ファン待望のリッジレーサー3、遂に口ケテスト開始!!

東京ロケテスト報告

調査／報告　日下部彩人

1995／May～June／Tokyo Locatest Report

**新作アーケードゲームをいち早く遊べる「ロケテスト」を求めて幾千里。
今回はリッジ3などのスクープも飛び出しましたが、個人的にはNMKの
超ド派手な縦シューティングを早く見たいと思う今日このごろ。**

Report & Text AYATO KUSAKABE

報告1 エジホン探偵事務所（セガ）

新システムの漢字アクション

95年3月某日。ＳＴ－Ｖシステム上で動くアクションゲーム。基本システムは「ウォーリーをさがせ！」のビデオゲーム版。特徴として、「ウォーリー」は人物を探すのが目的だったが、このゲームでは人物の代わりに、縮小表示された多数の「漢字」が用いられている。

操作は8方向レバー（ルーペの移動）と1ボタン（漢字の決定）で行う。１Ｐキャラのテモナと２Ｐキャラのメル子が「ラフランチ＝モショ郎」の出してくる問題を次々にクリアしていき、一人前の探偵を目指す…というのが大まかなストーリー。

全13ステージで、途中の３・６・９面が「探偵の条件（その１～その３）」というボーナスゲームステージになっている。ライフ制（ハートマーク×10）になっており、時間が経つにつれてドット単位で減っていくが、正解するのが早いほどライフが多く回復して得点も多く入る。ラストステージをクリアすると、それまでの成績に応じて様々な評価が表示される。２人同時プレイ可能。

［彩人メモ］コミカルなんだけど、ヘンに劇画っぽいデモ時のビジュアル等は、なんだかウゴウゴルーガを思わせる様でインパクトがあって面白い。

しかしゲームそのものはスグに飽きてしまうので、リピート性を少しでも高めるための手だて（問題数を増やす、違う漢字の位置を動かす、コースを分岐式にする）を講じなければキツいのでは？

●ST-V…セガサターンこと同じ性能を持つ業務用基板。

報告2 SPEED SPIN ～スピードスピン～ (TCH)

ピンポンゲームって珍しい

95年3月某日。フロントビューの卓球ゲーム（見た目は「コナミのピンポン」に似ているが、本作品は横画面である）。操作は8方向レバー（ラケットの移動）と3ボタン（ノーマルな球、変化球、ネット際に落ちる球）で行い、バリエーションとしてレバー＋Aボタン＝スマッシュ…という具合に24通りもの打ち方が可能となっている。

スタート時に、世界8ヶ国を次々に進んでいくツアーモードと、トーナメント方式のワールドカップモードのどちらかをセレクトする。なお両モードとも、自キャラ（国）を8つの中からセレクト可能。

［彩人メモ］実は友人から「某所でR－SHARK（アルシャークと読む。縦シューティング）のロケテストをやっているよ」と聞き、急いで出向いたら既に引き上げた後で、代わりにあったのがこれだったのですが…ハッキリ言ってつまらないです。悪い意味で、昔のパソコンゲームっぽいというか…。

報告3 VIRTUAL COMBAT バーチャルコンバット (KYLE HODGETTS)

スコープ式の戦車バトル

95年3月某日。海外メーカーによる、フロントビューのタンクシューティング。特徴として、アップライト式の筐体のモニター手前に位置している、筐体上部から伸びているアームの先に取り付けられた「操作レバーが両側に固定されているヘッドマウントディスプレイ風の3Dスコープ」が挙げられる。

このゲームの操作部は、かなり動作範囲が広く、「アーム全体が上下に動く」「スコープ自体が左右に約330°回転する」「スコープ自体が上下に少し回転する」といった風に作られており、スコープ内のディスプレイには現在自分が向いている方向の景色が映るようになっている。スコープについているツインレバーには、トリガー（ショット／人さし指）とボタン（ミサイル／親指）の計4つのスイッチがついている。

バーチャルコンバット画面図

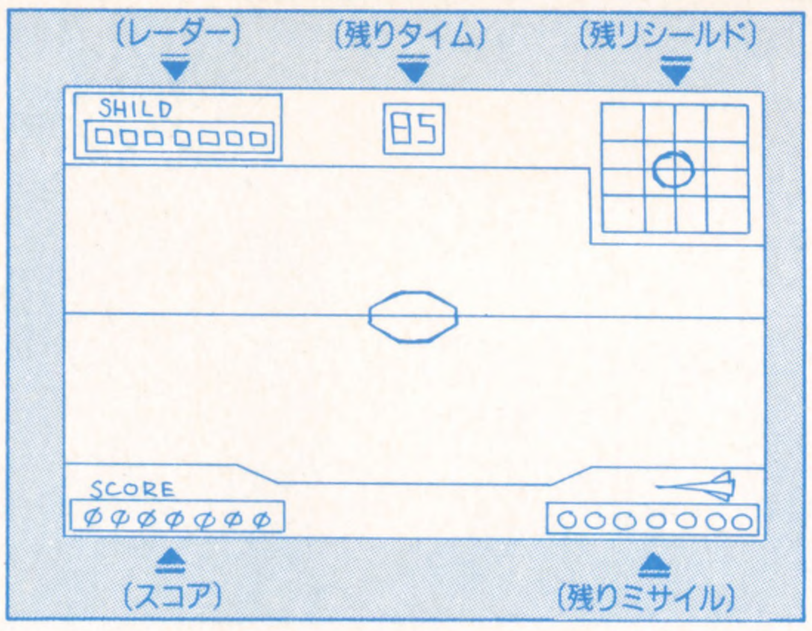

画面レイアウトはこんな感じだ。こういったスコープ式のゲームは、他にセガやタイトーといった大手メーカーも開発を進めている。

ゲーム自体は、スタート時にまず自タンクの移動タイプ（オートは向いた方向に自動的に進み、マニュアルは左トリガーで前進し右トリガーで後退）をセレクトし、次にマップ上の攻撃ポイントを3つの中から選択する。ゲーム進行はマップ上の攻撃ポイントを破壊するとステージクリアとなり、シールドがゼロの時に攻撃を受けるとゲームオーバーとなる。

アイテムとして、プレイ中に時々落ちてくるコンテナを撃つと、ショットのパワーUPやミサイルの補給が可能となっている。

［彩人メモ］ああ長かった（笑）。さて、キャラクターや背景はポリゴンで描かれているのですが、ソフトがゲームに追い付いていないため、非常にプレイしづらいのが印象に残ります（反応が鈍かったり、スピードが遅すぎたり）。着眼点はそんなに悪くないんですけどねぇ。

あと、ゲーム中はスコープを覗きっぱなしになるので、荷物等の防犯上、問題が出てくるのでは？

報告4 真侍スピリッツ 改造バージョン (SNK／?)

ミヅキが使える真侍魂！

95年4月某日。都内のとあるゲーセンにて、キャラ選択画面に異常がある真サムスピを発見。早速プレイしたところ、なんと黒子とミヅキがプレイヤーキャラとして使用可能な改造版であった。

和狛とズィーガーの代わりに、黒子とミヅキが使える。ゲーム本編の変更点は特にない。

［彩人メモ］まずCPU戦の場合、いきなり一人目に黒子やミヅキが出て来たりします(笑)。黒子は家

庭用ネオジオと操作やコマンドは同じでしたが、ミヅキに関しては完全な確認は不可能でした。

何故かって、対ＣＰＵ戦だったら相手に近づいて攻撃ボタン連打（どれでも可）で出る必殺ビンタで勝ててしまうので全然必要ないんです。恐らく１、２を争う最強キャラでしょう。

以前、業務用でもリョウ・サカザキが使える業務用の飢狼伝説スペシャルがありましたが、それと同じく東南アジア改造バージョンでしょうか？　お店の人に聞いてみたところ、最初は珍しさで遊んでいたようですが、今では誰も遊んでくれないそうです。

報告5 FINAL SHOOTING ~0079 GUNDAM~ ファイナルシューティング（バンプレスト／？）

君がMSのパイロットだ



95年４月某日。オペレーションウルフ３の筐体を使ったガンシューティング。ビジュアル、サウンド等にガンダムの設定を用いており、ゲーム自体は比較的オーソドックスな形になっている。

操作は銃のトリガーでショット、銃身の下にあるフォア・グリップを動かす事でバズーカ（最大９発までストック可能）を撃つ事が出来る。ライフ＋シールド制で、攻撃を受けるとまずシールドが壊れていき、シールドがなくなるとライフが減っていき、ライフゼロでゲームオーバー（ステージ間で少し回復する）。

パワーアップなどはステージ中にあるアイテムケースを撃って取得する。他にお約束の、ステージ上を移動していく味方キャラを撃ってしまうとマイナスポイントとなるフィーチャーがある。

［彩人メモ］実は、この原稿を書く数日前に某ゲームセンターで、フツーの筐体に入った同作品を発見

こりゃスゴい！改造版 真サムスピ名場面集 黒子が！



黒子の武器破壊技・黒子乱舞が覇王丸に炸裂！家庭用ではなく、ゲームセンターでこの技が見られるとは驚き。

ミヅキが！ まさに夢の狂演!?

先に書いたとおり、対ＣＰＵ戦の一人目に黒子やミヅキが出てくることもしばしば。黒子は、離れて大きい飛び道具（覇王翔吼拳）を連発していれば楽勝だし、ミヅキはビンタを出していれば敵が勝手に当たってくれる。初めて見た時のインパクトは相当強いんですが…。

してしまいました。操作は8方向レバー（照準の移動）と2ボタン（ショット、バズーカ）。ゲーム自体は開発中とあってか、進行は単調で全体的な間の悪さが気になります。それにガンシューティングの命ともいうべき爽快感が全くゼロというのもチョット…。唯一良かったのは、レバー操作バージョンでは画面のチラつきが改善されたぐらいでしょうか。

報告6

RAVERACER
レイブレーサー
（ナムコ）

待望のリッジレーサー3!!

95年4月某日。リッジレーサーと2の後を継ぐ、フロントビューのドライブゲーム。前作との主な相違点として、コースや曲が全く新しい物になっている事と、新たに画面の視点変更が可能になった点が挙げられる。

特にコースの作り方には力が入っており、カーブ・バンク・起伏などが連続で押し寄せるため、リッジ以上のドラテクが要求される。スタート時にシフトタイプ（オートマかマニュアル）とコース（4種類あり、すべて違うコース）のセレクトが出来る。

［彩人メモ］当コーナー初の独占スクープ!?　これ

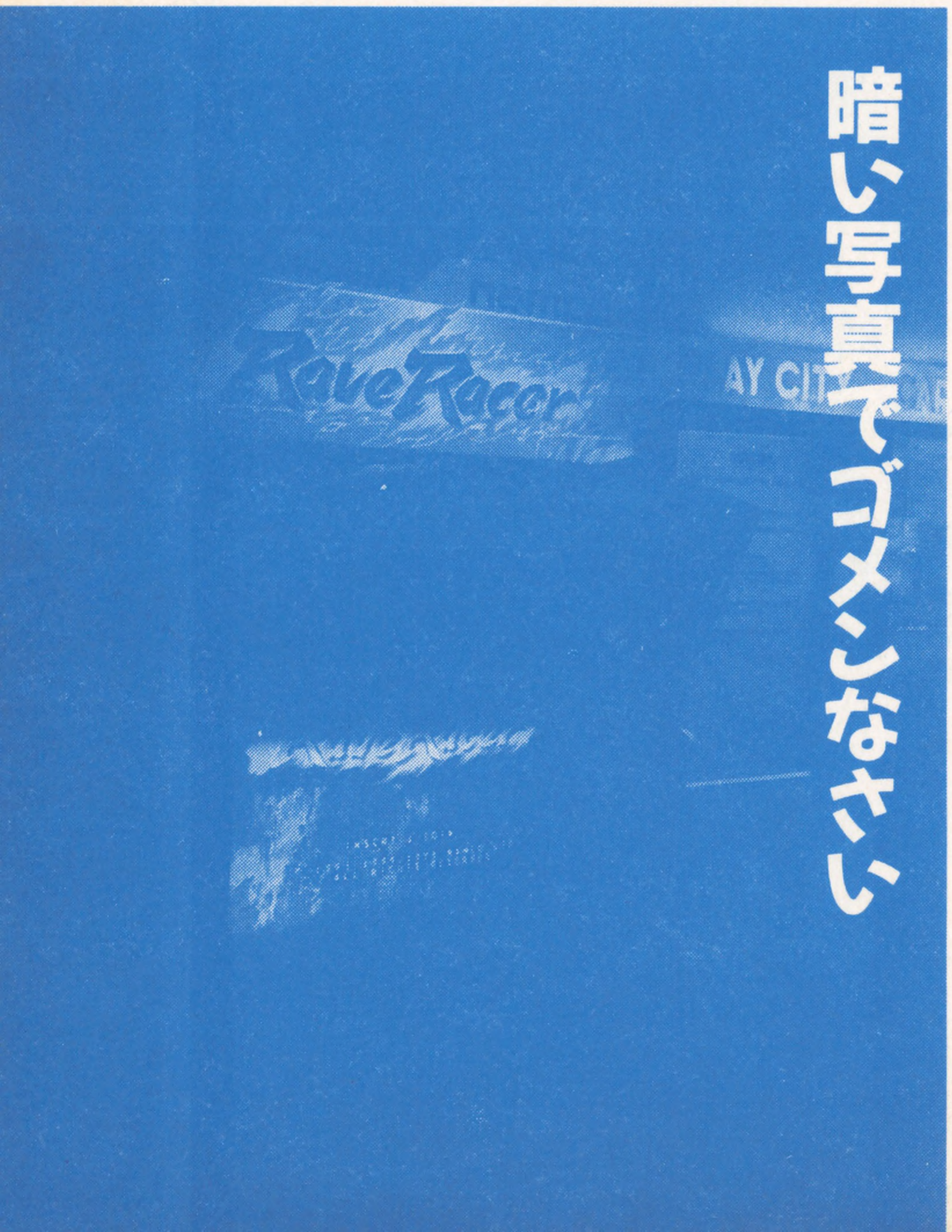

は間違いなくファン待望の注目ゲームでしょう。

開発中の為かプレイ中に画面が光ったり真っ暗になったりとキビシイ感じですが、新システムの視点変更（セガラリーのようにボタン1ヶのみ）とコースに注目しましょう。

なんと今回は崖から落ちて、遠回りの道になるといった遊びっぽい趣向もあります。車の操作は前作に比べて違和感ないのですが、壁や他車に当ってもあまりスピードが落ちず、当り強くなった（?）感じがします。今は1日でも早く完成しますように…と祈る毎日です。BGMの方も超期待大！

報告7

SPEED RACER
スピードレーサー
（ナムコアメリカ?）

マッハGOGOがゲームに

95年5月某日。懐かしのアニメ「マッハGOGO」を題材とした、フロントビューのドライブゲーム。操作はハンドル＋アクセル＋スタートボタン兼用のジャンプボタン＋3つのアイテムボタンで行う（ブ



レーキペダルは無い)。

ジャンプボタンは、コース中いたる所にある障害物や敵車、コースが途切れていて崖になっているような所を飛び超える時に使う。ちなみに画面右上にゲージがあり、1回ジャンプするとゼロになるが3秒ほどで回復する。回数制限はないのでいつでもジャンプできるが、ゲージの量によってジャンプする高さに変化が生じる。

アイテムボタンは、敵車のジャマをしたり、一時的に加速したりする時に使う（ミサイル、オイル、ターボなどがある)。5つある車体はすべてアイテムの種類が異なる。回数制限もそれぞれに設定されているが、コースのチェックポイント通過時に全部回復するようになっている。

ゲームスタート時には、まず「乱入ありモード」か「対CPUモード（乱入不可)」のどちらかをセレクトし、次に使用する車体をセレクトする（同キャラ対戦可)。内容は、持ちタイムがゼロになる前に数ヵ所に設けられたチェックポイントを通過しつつ、全4車がゴールを目指す…といったオーソドックスなタイプ。ステージは「ALPINE」「DESERT」「FIRE」の3つがあり順々に進んでいくが、ゴール時点で2位以下だとゲームオーバー。

［彩人メモ］タイトル名が、まんまアメリカ放映版「マッハGOGO」です。ゲームそのものはそんなに悪くないし、版権モノとしてもイイ線いってますが、対戦プレイを考慮したためか、2位以下で即ゲームオーバーというのは厳しいのでは？　3ステージしかないんだから、最後まで遊ばせてくれてもいいと思いますけどねぇ。このあたりのシビアさはアメリカ産ならではといったところでしょうか。　ちなみにデモ音がONになっていると、英語版マッハGOGOのテーマソングが聞けます。

今月のギリギリ情報

タイトー初のポリゴンドライブゲーム「デンジャラスカーブ」ロケ開始。操作感がけっこう実車に近い。なんとバイク対車の通信対戦が可能で筐体もド迫力。

［未確認情報］その他のロケ情報です。新作はスケバン雀士竜子2（サントス)、ヴァリアメタル（エクセレントシステム)、天外魔境(ハドソン)、バーチャファイターRemix（セガ）パズルボブル2（タイトー）などです。

VFリミックスはST-V対応のソフトで、ビジュアルが少しだけVF2に似ているそうです。都内と栃木で（何故だ？）ロケがあった模様です。天外魔境は同名のRPGの対戦格闘ゲームで、ネオジオ用ソフトです(…またですか)。パズルボブル2はF3基板、グラフィックが一新、お助けアイテム、対CPU戦などが新要素です。前作以上の躍動感が良いバーチャコップ2（セガ）もロケ開始。

［アフターケア］前号でお伝えした、元東亜プランスタッフによるタイトーF3ボード使用の縦シューは「ソルブレイカーズ」でした。余談ですが、セガサターン版レイフォースが「レイヤーセクション」と発表されていますが、これってロケテスト時の名前なんですよ(レイアウト、という時期もあった)。海外タイトルは「GUN　ROCK」というカッコイイもの。オプションで全部表示できるようになると面白いのでは？　では次号でお会いしましょう！

次回のロケテストレポートもお楽しみに!!

第2回

今回の企画は少々国際的です。

基板マニア

海外で人気のある日本の基板って何だ!?

ゲーム、日本とくれば、真っ先にあがるのはニンテンドー。ところが業務用アーケードゲームの世界では、日本製ということにステータスが存在する。海外で受けている日本の基板とは？

傾向1 どんなゲームが人気なの？

ここ数年の作品ならジャンル問わずOK

ほとんど世界最先端の半導体を載せたメイド・イン・ジャパンのゲーム基板は、世界中で楽しまれています。輸出に関しては、大体ここ2～3年のうちに発売されたごく普通のゲームが人気で、特にこれといって限られたジャンルはなく、シューティング、格闘、アクションからスポーツ物もOK。

まだ国内でも十分稼動する基板は、アメリカ・ヨーロッパ方面へ。ちょっと前の基板は、アジア・中国・南米方面へ流れる傾向があるみたいです。

これは、国によっては新しいゲームだとプレイする人が馴染めなくて敬遠されるケースもあるためのようです。

いずれにせよシューティングは、2人同時プレイでボンバー型のアイテムが使えるタイプ。アクションは、2～4人の多人数同時プレイのバージョンが好まれます。傾向として、漫画チックな物よりリアル指向の方が受けるようです。



ヴァンパイアも海外での受けは上々。



特殊な操作系のゲームは敬遠される。

傾向2 複数同時プレイが人気

見知らぬ人と一緒に遊ぶのは当たり前！

外人さんはとかく多人数プレイのゲームが好きなようです。コナミのTMNTやサンセットライダーズなど4Pバージョンがある基板は必ず4P仕様で出荷されます。少し前はロム交換でバージョンが変更されました（現在ではDIPやテストモードで設定）。海外では、多人数プレイ筐体だと見知らぬ人々がよってたかってプレイするという光景をよく見たなんて話をよく聞きます。

日本ではゲームのプレイの仕方に若干違いがあるのか、対戦台がブームになるまで初対面の人と一緒のゲームをすることはあまり見受けれられなかったような気がします。これが国民性の違いというものなんでしょうね。

同時プレイは最高でも4人が限度。

変わった話で、プレイ料金が異常に安い国（日本円に換算すると20～30円）では、1コインで二人同時プレイが出来てしまうゲームは、単価が半分になってしまうという理由で敬遠されます。



2P同時・ボムありのゲームも受ける。

●EP-ROM…内容が書き替え可能なROMのこと。

傾向3 輸出バージョンに変更

タイトルや言語、ゲーム仕様まで変更

だいたいの基板はロム交換で海外バーションになります。違いとしてはまず、表示言語が変わりタイトルも海外向けになったりします。続編関係の間違えそうなタイトルは変更されることが多いです。

［例：クライムファイター２→VENDETTA、ストⅡダッシュ→STREET FIGHTERⅡ CHAMPION EDITION］

あとFBI表示”WINNARS DONT USE DRUGS'が追加されたり、ゲームシステムが多少変更されたりします。

［例：Vファイブ→２P同時にはならなっかたが、ボンバー仕様とパワーアップ方法がアイテム式になった。ゼクセクス→２P同時プレイになり、自機が残機制からエネルギー制になった。］

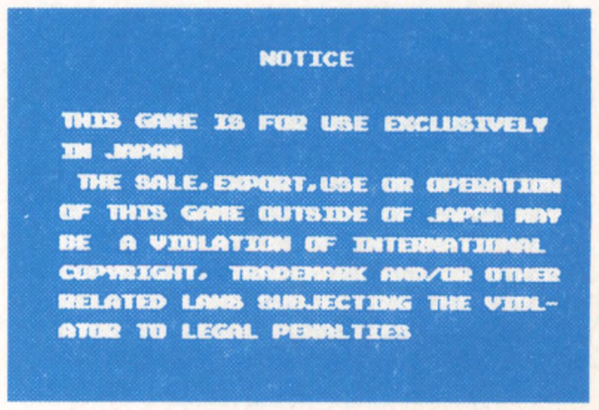

使用警告表示は残す場合もある。

あとは警告表示（基板電源投入時に表示される。この基板は国内使用に限定しますよ…など）が削除されてるだけの物もありますが、そのまま輸出される事も多いです。

傾向4 輸出されない基板

めんどくさい操作は敬遠されてしまう

まだコンピューターゲームに免疫のない国、例えば中国などには普通のゲームなら何でもと言っていいほど売れるのですが、やはり人気のない売れない基板は存在します。

まずクイズ基板。これはどうしようもない事ですが、一部のゲームには現地語バージョンが存在します。また、EP−ROMがたくさん載っていることも多いので部品取り用基板として、または改造基板のベースとして買われることもあります（チャンネルクエスチョンは四川省２に改造可能らしい）。 あと特殊コンパネ物は嫌わ



クイズゲームは海外ではダメ。

マニアに人気のゲームは国内で売る。

れます。業界用語でレギュラーコントロールという言葉がありますが、これは普通のジョイスティック、３〜６ボタン仕様の基板であるという意味です。ゴルフィンググレイツ１は海外版はレバー操作も可能だったので結構輸出されましたが、２は特殊コンパネ版のみなので売れ行きが今ひとつでした。

傾向5 大型筐体はどうなるの？

グリグリ動く大型筐体が人気高し

中古に関しては、状態にある程度差があるので値段的にはかなりバラ付きがありますが、レース物に飛行機物、ガンシューティングからUFOキャッチャー迄、中でもムービング筐体が良く売れます。

レース物に関してはやはり１Pのデラックス筐体より、２P同時のツインタイプの方が人気が高く、さらに通信筐体ならなおさらです。

アウトランやアフターバーナーなどの、過去に人気を博した機械は今でもよく売れるのですが、いかんせん10年近くの歳月が経ってしまうと、かなりボロボロの状態で引き上げられてくるのでオーバーホールも大変です。操作系の消耗部品などは、発注しても２〜３ヶ月かかる場合もあるので苦労して自作する事もしばしばです。あと細かい整備としては、電圧の異なる国にはステップダウントランスを組み込んだり、コインシューターをその地域のものに変えたりします。



コインシューターは、国ごとに取り替える。

●このコーナーに関する質問や御意見をお待ちしています。
ゲームURARA編集部「基板マニアに聞け！」係まで。

香港発

練り消し1個で魔法の効果！

ネイホウマー元気かゲーップ！　おっと、自己紹介するの遅れた。私はなにを隠そうゲームウララ香港特派員・ラーといいます。ゲームウララ香港支局は有名なウラ電気街。深水埗の汚いアパートの一室にあり、家賃は月１万元です。住み込みです。

香港は最近プレイステーション流行るね。ハヤー。プレステの海賊版ソフトも登場したアルよ。だけどまだ本格的に増産してないからCD-Rに焼かれて本物ソックリのインチキ臭いパッケージに入って売っているね。日本円で２千円くらいよ。安いか？

しかし有問題。プレステに海賊版CDを入れても、全然ゲームがスタートしないね。こんな時は友人のチョンボに聞くのが一番あるね。

「チョンボ！　なんで海賊版が動かないのラー？」

「ムヒヒ、噂だとそこらのCD-ROMライターではコピーできない所にチェック用データが入ってて、CDを入れるとプレステ本体側でチェックしてるそうラー。でも安心ね。中国４千年の英知でバッチリ解決あるね」

「それじゃチョンボ、なにかいい考えが？」

「香港秘密テクあるね。それでは海賊版の他に本物のソフトをなにか１つ用意してね。必要あるのよ」

まずはソフトをなにも入れず、CDのフタを開けたまま電源入れるね。すると画面にメニューが出るから「CDプレーヤー」選ぶいいよ。それから店で買ってきた本物の「闘神伝」をセットして（フタは閉めない）CDフタの付け根部分にある「フタ開閉センサー」のショボいボタンを指で押さえてみるよ。

アイヤー！　フタ閉めてないのにCD回ってるよ！

CDの回転が３秒ほどして止まったら、チェックはもうクリアーしているね。そしたらセンサーボタンを押したまま、闘神伝を海賊版のCDと交換するね。ちなみにボタン押してる限り、プレステはCDのフタが閉まってると勘違いしているね。

交換したら、センサーボタンに文房具屋で買ってきた練りケシゴムなど詰めて、動かないようにしてからフタ閉めるね。そしてメニューから「EXIT」を選べば、チェック用のデータが入っていないニセのプレステCDも無事遊べるようになる大丈夫よ。少し面倒臭いけどね。じゃまたね。ドーチェーラー。

（日本語訳・クーロン黒沢）



本物のCD-ROM（右）と香港で売られている金色のCD-R（左）。



ここにフタ開閉センサーボタンがある。押してみよう。

プレイステーション 金色のCD-R再生法！

これが香港で行われているCD-R再生の手順だ！

●日本国内での実行はおすすめしません●

1 ●本体のフタを開けて電源を入れ、「CDプレーヤー」を選ぶ。



2 ●黒いCD-ROM(何でも)を入れ、開閉ボタンを練り消しで固定。



3 ●黒いCD-ROMが読み取られたら、金色のCD-Rに入れ替える。

4 ●そのまま「EXIT」を選択してCDプレーヤーを終了。

5 ●CD-Rが回り出したら、フタを閉めても大丈夫。



6 ●黒いCD-ROMとまったく同じにゲームで遊べる！



手のひらサイズのワイヤレスファミコン“チビファミ”登場！

単三電池4本でちゃんと動く！

次世代機が世に出て半年が過ぎても、なかなか初代ファミコンソフトを捨てられない人は結構いるんじゃないかな？　そんなユーザーに向けた製品がチビファミだ。

写真のとおり手の平で持ってもちょうどいい大きさながら、性能はファミコンと全く同じ。

優れているのは単三乾電池4本で動くお手軽さに加えて、出力ケ



完全ポータブル仕様のファミコンだ。

ーブルいらずのワイヤレス機能付きだ（他にビデオ出力端子に、に拡張端子もある）。

編集部で動作テストをしてみたら、ちゃんと離れたテレビにも映った。アンテナの影響もあるが、2～3メ

ビデオ出力、電源用端子もついている。

ートルぐらい離れても特に影響はナシ。長時間遊ぶ事を考えて、AC端子もついている。（DC6V）。

●問い合わせ先：ゲームテック
電話092－725－2209

珍品情報

ROMカセット by GAMETECH

ばらめ～る　ばらめリスト
にゅうせいひん　宛先
おまけCG

エクスターミネーター専用ロムマガジン「ぱらめROM」

改造コード内蔵！入力の手間いらず

ゲーム改造マシン・エクスターミネーター（以下X－T）に接続して楽しめるロムマガジンが、この「ぱらめロムマガジン」だ。

各種イベントレポートや読者投稿のCG・メッセージなど、内容も盛りだくさん。

中でも一番の特徴は、ゲーム改造コードのサポートを行っている

内容を見るときの接続はこうだ。

点。これがあれば、X－Tに自分で打ち込む必要なく、自動的に入力してくれるのだ。

中でサポートされている改造コードの数は、約900データと膨大。号

内蔵の改造コードは多数にのぼる。

を重ねるごとに内容とコードは充実しているので、興味がある方は手に入れてみよう。

●問い合わせ先：ゲームテック
電話092－725－2209

村井さんに近づいた？

頭に直接脳波が流れる？

話題の「ヘッドギア」製作成功！

■コモエスタ坂本

「ヘッドギア」。この言葉から連想されるのは、いまやオウム信者が頭に装着しているあの謎の物体しかないだろう。「電極帽子」「パチパチ君」などの異称を持つこの器具、巷では「麻原教祖と同じ脳波が得られる」と噂されている。一説では2億人とも言われるオウム愛好家に取っては、ノドから手が出るほど欲しい代物である事には間違いないだろう。

そこで今回、脳生理学の権威(自称)である私、コモエスタ坂本がこの「器具」の仕組みを検証し、試作に着手した結果、ご覧の通り見事成功を収めたのだ！

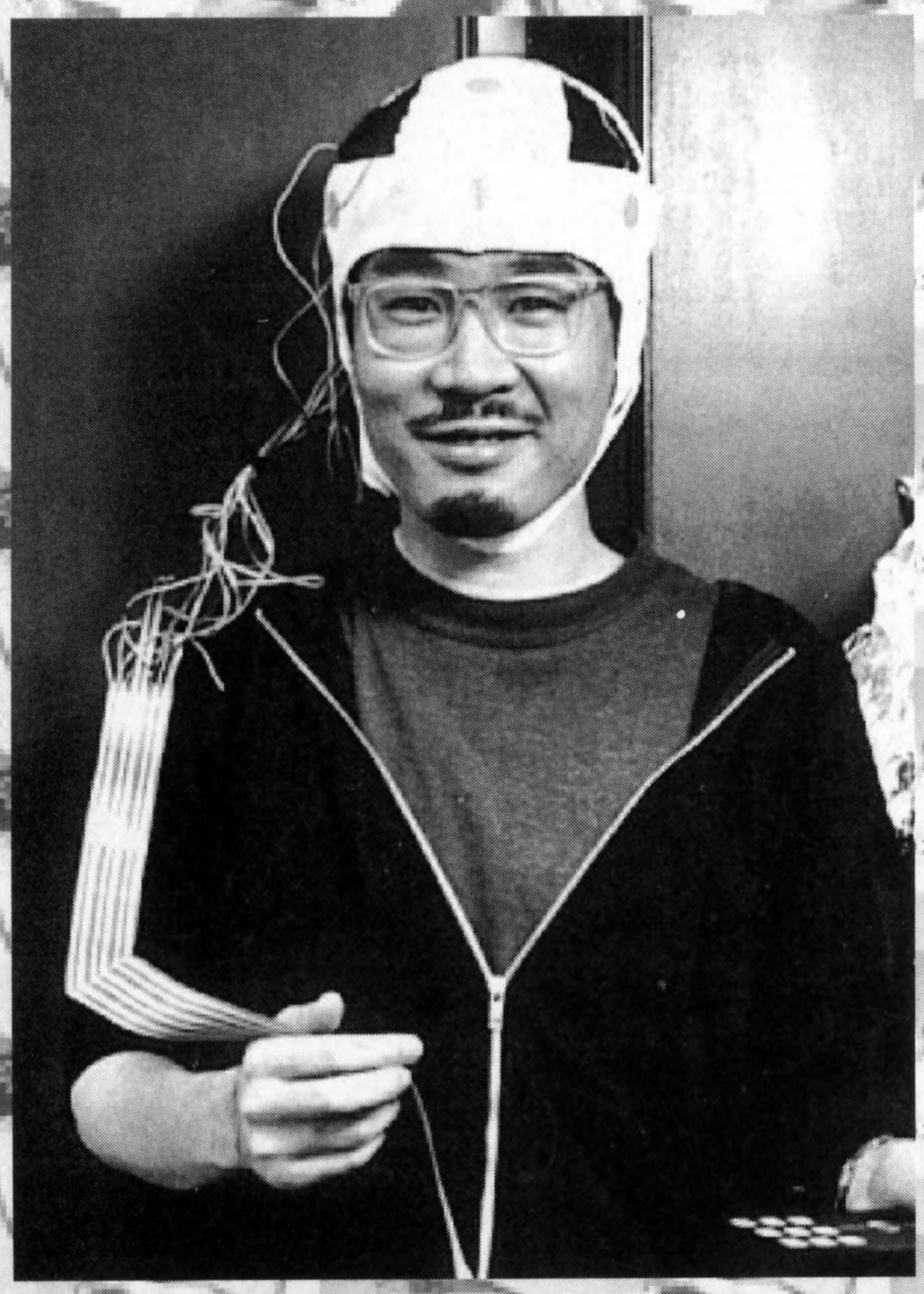

どうしてPSIに魅かれるのだろう

「ヘッドギア」のオウム内部での正式名称は、「PSI」（パーフェクト・サルベーション・インストゥルメント）と言う。直訳すれば、「完全救済器具」だ。故村井氏が開発したこのPSI、おわかりの通り、実に簡単な形状をしている。

PSIの形状。ヘッドギア部分に貼られた電極から一本一本線が出て、それを束ねた格好のフラットケーブルがむき出しで背中に延びる。そしてその先はブラックボックスにつながっている。

まるでフタを外されたコンピューター内部のような冷たく機械的な印象を与えるPSIだが、現代科学の粋であるテクノロジーに囲まれて育った我々は、妙にこの器具に好奇心をそそられてしまうのだ。何故だろう。

科学を極めた者は、そこに「神の領域」を見ると言う。我々もまた、「神の領域」が見たいがためにPSIに魅かれてしまうのかもしれない。



「ヘッドギア」の仕組みを推察してみよう。

PSIの形状からまず連想されるのは、やはり脳波計だ。脳波計は各電極から脳波を取り込み、それを機械側で解析・表示するものだが、聞けばPSIは逆に電極から電気が出ているらしい。

私は「オウムのアイディアは大事にしたい」という理念を持っているので、頭皮に電流を流すとどうなるかの考察は置いておきたい。大前提である、「教祖の脳波と同じにする」ためには、どういう回路が必要かをまず考えてみたいからだ。

まず考えられるのは、PSIに「受信回路」が付いていて、それで教祖の脳波を受信しているという仮説だ。確かに麻原教祖も、逮捕時のようにPSIを装着している事は多いようだ。

そうすると、PSIには発信型と受信型の2種類がある事になる。しかしこの説はすぐに否定された。上九一色村でも東京でも、信者がPSIを装着しているからには、ラジオのような大出力の送信装置が必要になるからだ。またマルチチャンネルの脳波データを、伝達効率よくあの装置で受信できるかという点から考えても、PSIには受信回路はない、という結論に達したのだ。

次に考えられるのは、受信回路の代わりに教祖の脳波データがメモリ（ROM）に蓄えられており、さらに電極は電気を出力しているだけではなく、入力もしているのではないかという仮説だ。

何故入出力が必要か。これは信者の脳波を電極で入力し、解析した後に、「同調回路」によって教祖の脳波データと同調させる必要性があると考えたからだ。

しかし入力の必要性も否定された。現実的に考えて、一つの電極で入出力をスイッチングする方法はかなり難しい。さらにあの大きさの装置で、脳波をフィードバックする同調回路が実現できるかも疑問だ。

結局、あのPSIは「電極の電圧を調整すれば脳波が自在に作れる」という確信に基づいているのだろうという結論に達した。何の事はない。電極に一方的に電流を出力しているだけに過ぎないのだ。

①脳波計のしくみ

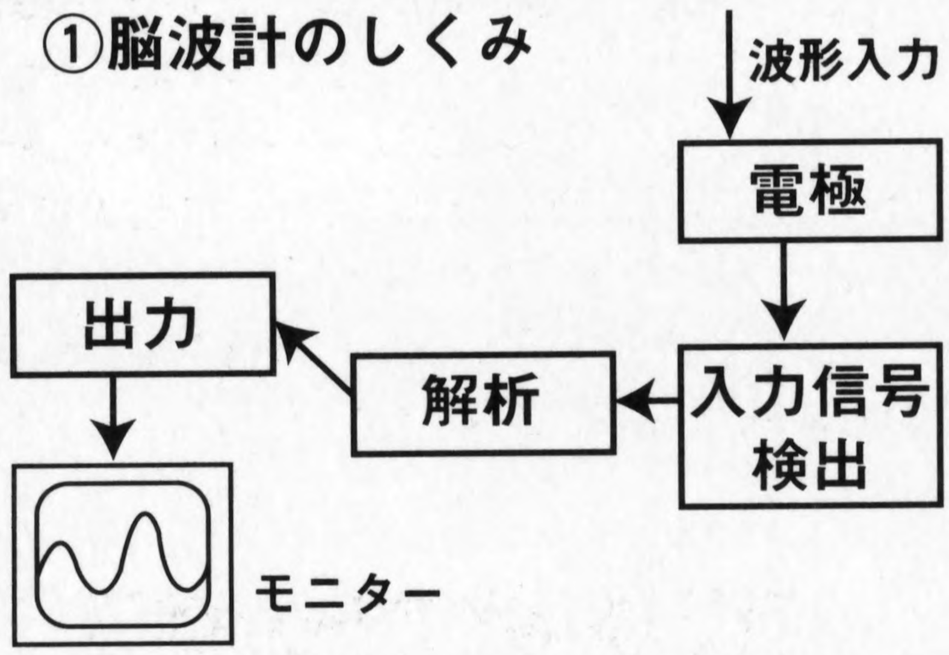

②理想的な『ヘッドギア」の概念図

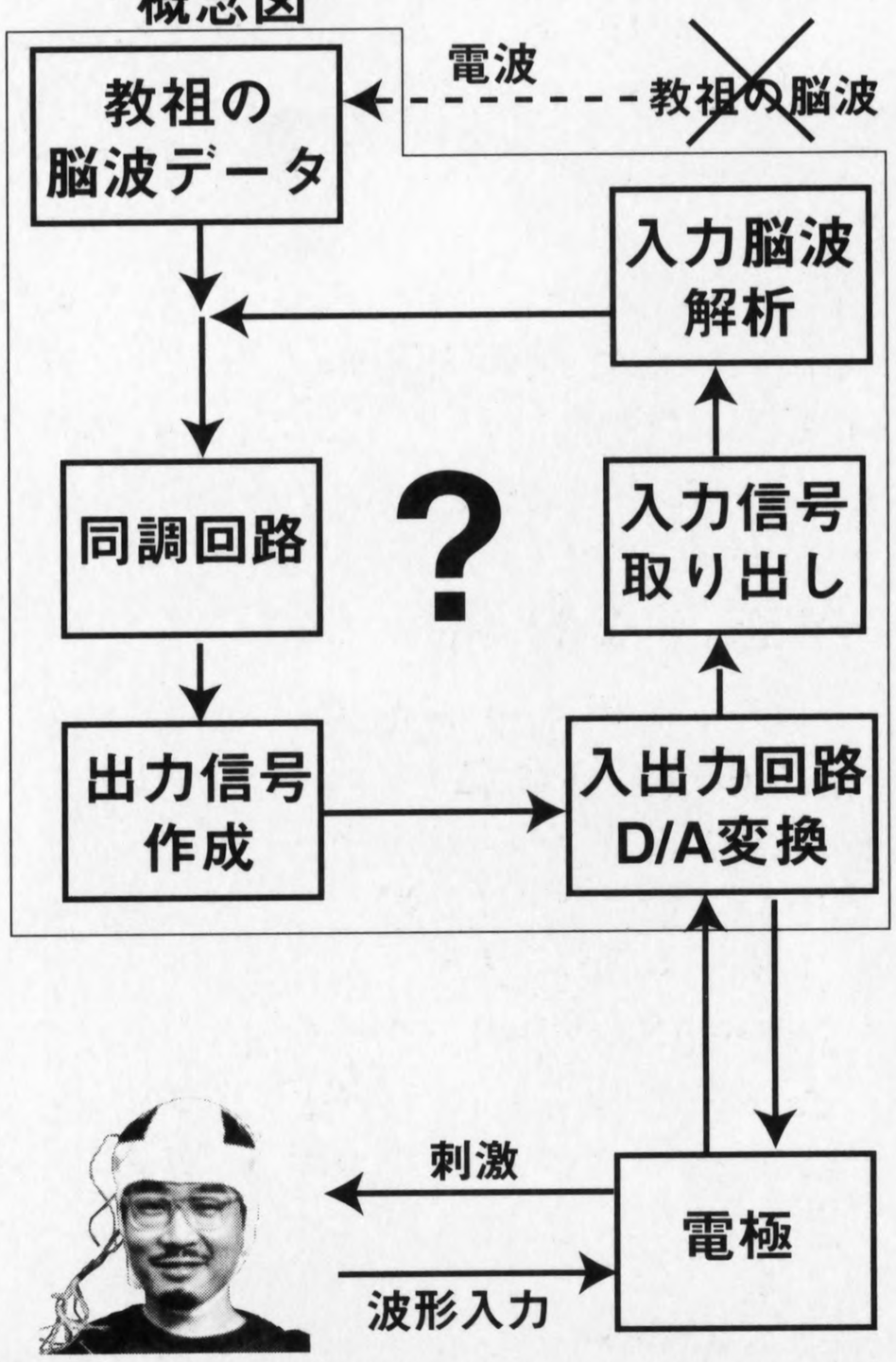

③実現可能なヘッドギアの概念図

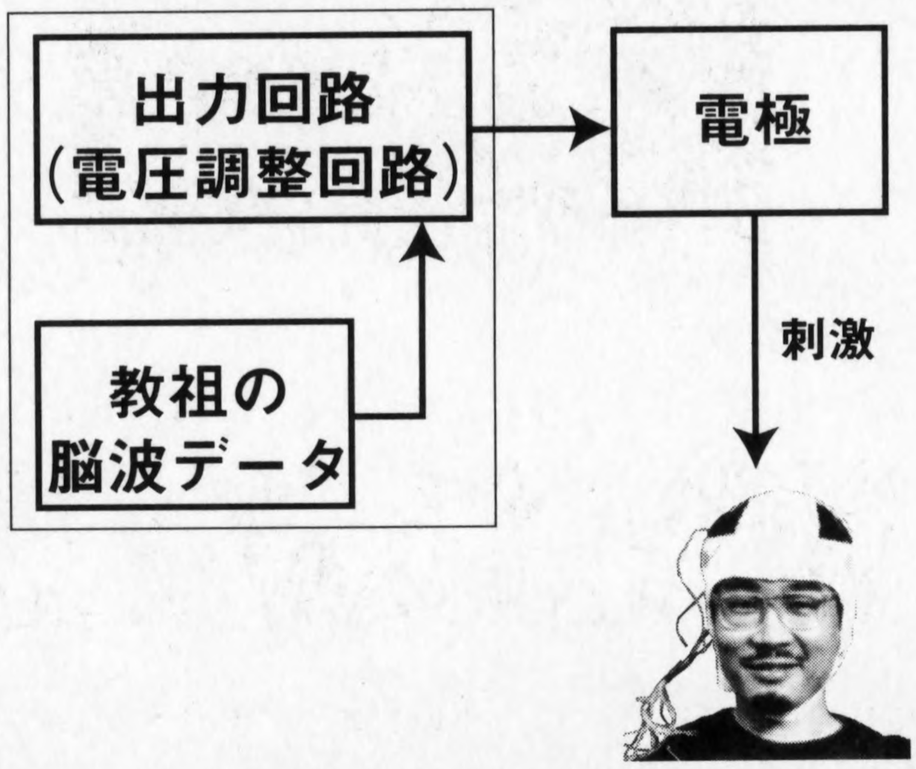

頭がよくなる『ヘッドギア』を作ってみよう

PSIを作るには どうしたらよいのか？

PSIの電極には数V程度の電圧で電流が流れていると言われる。電源は8ミリビデオなどに使われるバッテリーパックが2つ、つまり12V程度のようだ。

PSIを作るには、このレベルの電源装置を使って、然るべき出力回路を用意し、ヘッドギアに装着した電極に対して、あるパターンで電流を流す仕組みが実現できればよいようだ。

と考えついたものの、言うは易し行なうは難し。出力回路はどうすればよいのだ?

ここで編集部のE氏がいいアイディアを提供してくれた。シンクロエナジャイザーを使うのだ。これはもともと電気的な光（LED）の明滅によって、瞑想状態などを作る目的で開発されたものだ（160ページも参照）。見てみると、装置の大きさも形状もPSIとほぼピッタリだ。しかもROMとして、複数パターンのプログラムが用意されている。試作品としては、これを使わないという手はないだろう。

早速材料を 集めてみよう。

さあ、方針は決まった。さっそく材料集めだ。先のシンクロエナジャイザーだが、これを流用する事で、PSIの「ブラックボックス」部分はほぼ実現できそうだ。

残りはそれをどう出力するかだ。まず必要なのはヘッドギア。これがないと電極が装着できない。ヘッドギアには市販のスポーツ用のものを用意した。オウムのPSIも、完成型と思われるタイプのものは、スポーツ用か医療矯正用の民生品を流用していたと推測されるからだ。

後はPSIと同じように、フラットケーブルを購入。それから電極だ。脳波計や心電計に用いられる電極はゲル状のもので、PSIにもこれが使われていたようだが、残念ながら入手できなかった。そこで電極用に、ピップエレキバンとニューラークバン（ミニ鍼を貼るタイプのもの）を購入してみた。この辺は適当だが、要は導電性があればよいのだ。

シンクロエナジャイザーの 仕組みを調べよう。

今回使用したシンクロエナジャイザー（写真1）は、12VのACアダプターを電源とし、黒いサングラス状のメガネの内側に、8個の小さな赤いLEDがついているタイプのもの。プリセットされた点滅パターンは6つあり、スイッチで切り替えが可能だ。

仕組みを調べるために、メガネからLEDのついているボードを剥してみる。ボードの裏側のパターンは写真2の通り。

エナジャイザーを使ってみた時にはわからなかったのだが、実は右目と左目のLEDはそれぞれ1系統ずつで、直列につながっているだけだったのだ。このボードに延びている線は3本。左目（A）と右目（B）とグラウンド（C）の3線で、小学生風に言えば、AとBがプラス、Cがマイナスだ。

すなわち、PSIの電極としてこの線を使う時には、AとC、またはBとCを組み合わせればよいという事がわかった。

写真１・今回使用したシンクロエナジャイザー「スーパーサイバートロン」



写真２・メガネの内側の基板を外してＬＥＤパターンを見る

用意する材料

- スポーツ用ヘッドギア（2,500円から各種）
- シンクロエナジャイザー（3万円前後から各種）
- フラットケーブル（30～50芯のもの、2m程度）
- ピップエレキバン（薬局で購入）
- ニューラークバン（薬局で購入）
- 医療用サージカルテープ
- 工具（ハンダごて､ワイヤーストリッパー等）

おことわり●今回紹介したヘッドギアはあくまで当方の推測に基づいて制作したものであり、実際にオウム真理教で使用されているヘッドギアと同じものではありません。あらかじめご了承下さい。 101

仕組みがわかったらさっそく組み立てよう！

1・LEDパターンをはずす

まずこのLEDパターンから、線をはずそう。ハンダづけされているので、ハンダごてが必要だ。ちなみに私の好きな漫画は、山上たつひこ作の「半田溶助女狩り」だが、その話を書き続けるとPSIが作れなくなってしまうのでやめる。

はずされた線の電圧を測ってみよう。テスターを持ってくる。8Vだ。ちょうどいい案配。もともとの電圧が12Vなのでそう危険はないと思うが、ここからの作業は、テスターを用意して慎重に進めていく方がいいだろう。

2・フラットケーブルの芯を出す

フラットケーブルの芯を一本一本出そう。非常に地味な作業だ。ストリッパーがあれば便利だろう。最終的に、電極にはプラスとマイナスの2本が必要になるので、ヘッドギアに接続する側のケーブルは2本ずつに分けておき、エナジャイザー側は1本ずつ分離させておくのが賢い方法だ。

3・ケーブルに電極をつなげる

次は、ケーブルに電極をつなげてみよう。今回は電極用としてピップエレキバンとニューラークバン（写真３）を用意したが、ピップエレキバンには実は導電性がなかった（笑）。電極としては使えない。では何に使ったのか？　それは後でのお楽しみ。

電極にはミニ鍼のニューラークバンを使った。頭に装着するものにしてはちょっと危険だが、この際仕方がない。しかしまあこれはもともと刺して使うものなので、多少刺さったところで問題はないだろう。というわけで、鍼を一つ一つ剥し、ケーブルに接続していく。細かい作業なので目が疲れるが、一心不乱にやるべし。解脱への道は近い。

写真３・今回電極に使用したニューラークバン

4・ケーブルをエナジャイザーにつなげる

今度は、エナジャイザーにケーブルを接続する段だ。電極側のケーブルが2本ずつ束になっているので、片方をグラウンド（C系統）につなげる。残る片方はA系統かB系統につなげるのだが、取りあえずここでは半分ずつ割り振ってみよう。この時、何色の線が何系統につながっているかわからなくならないように、ちゃんとメモしておこう。

さあ、後は電極をヘッドギアに取り付けるだけだ。しかしここで焦ってはいけない。電源をONにしてみて、各電極にちゃんと電気が流れているかどうか確かめてみよう。まずテスターを使って。次に指や額に電極を当ててみる。ちょっとピリッとしたらOKだ。

5・電極の位置を決める

電極の位置を決めよう。PSIの電極はどのような配置なのだろうか？　脳波計ではないのだから、そういう配置ではない筈だ。では何に基づいているのか？　ここで思いつくのは東洋の叡智、ツボだ!

ツボ、すなわち経絡の考え方では、人間の身体を垂直に貫く線、すなわち正中線を線対称として、表と裏をぐるりと巡る道がある。このうち、頭にあるのが「小周天」だ。

そう、眉間から頭頂を通り、後頭部へと至るこの小周天にまず電極を配置しよう。次はそれと垂直になるよう、電極を額の周囲にヘアバンド状に配置。このラインには「中焦」「下焦」などのツボが存在するのだ。

今回は頭と垂直方向に5個、水平方向に6個、計11個の電極を配置してみる。ヘッドギアの内側に電極の位置をマークする。ついでと言ってはナンだが、ヘッドギアの外側はピップエレキバンのシールで飾ってみよう。よりそれらしくなるぞ。

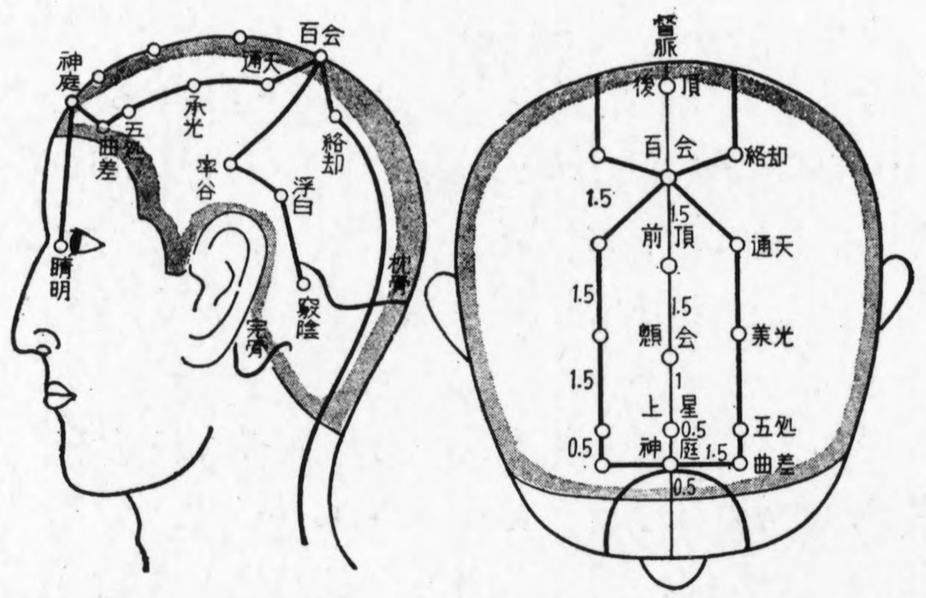

写真４・ツボの一例（本間祥白『図解十四経発揮』、医道の日本社より引用

おことわり●今回紹介したヘッドギアの製作・使用に関して、編集部では一切の責任を持ちません。かならず各自の責任で製作を行ってください。

6・電極をヘッドギアに取り付ける

最後だ。電極をヘッドギアに取り付けよう。2線を1組にして、ほんの少しだけ離してテープで止める。

今回使ったテープは、医療用のサージカルテープ。編集部の救急箱に入っていたものだが、なかなかの優れモノだ。一つ一つ丁寧に止めていく。この時、電極の線をヘッドギアの隙間からうまく出るように注意しなければならない。もう少しだ。あと一つ。やった!　完成だ!

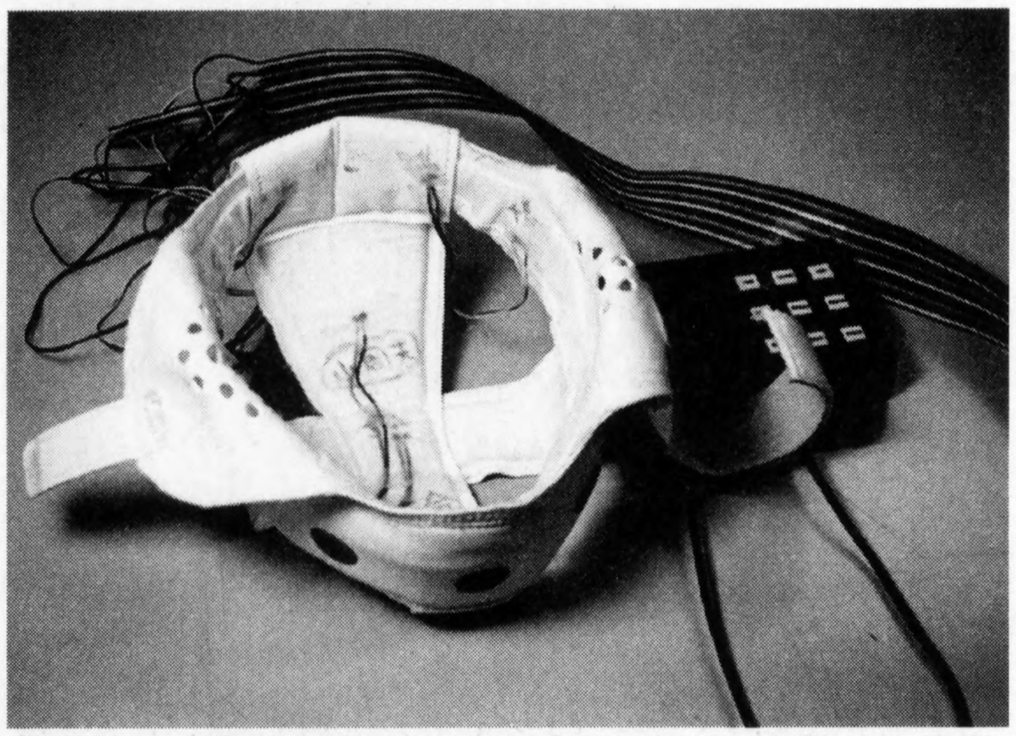

写真5・一応の完成だ。ピップエレキバンを貼ると見栄えがよくなるぞ。

いよいよ電源を入れる時が来た!

できた。できてしまった。しかし果たしてうまく作動するのだろうか。心配なのは、電源を入れてもほとんど何も感じないのではないか、という事だ。それでは丁寧に丹念に慎重に順調に制作を続けてきた、今までの時間が水の泡となってしまう。

そんな不安を抱きながら、おそるおそるヘッドギアをかぶってみる。鍼で頭をひっかかないように注意しながら。

スイッチON。ばちばちばちばち。

うおおっおおううぉぉうおぉ。

なんと、かなりの電気ショックが頭全体に来た。PSI初体験は、5秒ともたなかった。セックス初体験は、5時間もったのに。しかし、思いのほかのパワーがあった事に私は感激した。性交だ。いや、成功だ。

その後、何回か装着してゆくうちに、次第にこの刺激に慣れてきて、ずっとヘッドギアをかぶっていられるようになった。かぶっている間、頭皮を電流が走る感じがだんだん気持ちよくなっていく。これは本物だ。素晴らしい。素晴らしすぎる。

いろんな人にかぶせてみよう。

私の「イニシエーション」は終えたので、今度は編集部にいたいろんな人にかぶってもらった。

人によって様々な反応が返ってくる。一度かぶっただけで、「もう二度といい」という人や、最初から拒否反応を示す人、進んでかぶりたがる人、等々。

面白かったのは、女性の方がPSIに興味を持つような感じがした事だろうか（サンプルが少ないのだが）。さらに女性は男性よりもこの電気ショックに耐性があるようで、最初から平気で結構長時間かぶり続けられていたのも興味深い。そもそも女性の方が男性より「痛み」には強いと言われている事の証だろうか。

ここでPSIを完成させた皆さんのためにも、実験する際の注意点をいくつか書いておこう。電源は、必ずPSIをかぶっている当人が入れること。また電気ショックには体質差があるので、いやがる人に無理に勧めないこと。実験する前に脅さないこと。警察官の前でやらないこと。頭以外の場所で使用しないこと。ちゃんと守るように。

きちんと反省をしてPSIを改良していこう

今回は電極に鍼を使用したが、やはり鍼は危険なので、ちゃんとした電極に取り替えたい。また刺激パターンもエナジャイザーのをそのまま利用したので、早いとこ教祖のデータを入手したい。我々は追究する。さらなるPSIの改良を目指して。

編集部では、オウム真理教で実際に使用されているPSIヘッドギアに関する情報をお待ちしております。現物をお持ちの方はなお歓迎いたします。ゲームウララ「ヘッドギア」係までご連絡ください。

過敏な鼓膜の攻略法

オウム真理教をめぐることばのあれこれも
さすがに出尽くしたかと思える今日。
毎日お疲れ気味のニュースキャスターの口調も、
したり顔で話すリポーターの声も、
しょせんは他人事、ひとのこと。
それを「自分のこと」として考えるには
何が手がかりになるだろうか。
「こえ」を出しながら、読んでみよう。

10●しょーこー、しょーこー。

3月、しょーこーマーチが流行る。

そのころ、近所の小学校の行き帰りなのか、こどもが唄っているのに行きあった。よく聞いてみれば、それは単に「しょーこーしょーこー」という音楽の合唱ではなかった。

むしろ「ショーコーショーコー」という「はやし声」だった。通りで、おたがいに唄いながらおたがいをはやすように、カオを見合わせたりしながらはしゃいでいる。

ＴＶで放映された「しょーこーしょーこー」、あの選挙で使われた録音では、落ち着いた唄声の中に、ひとつ、少し力の入った、関西弁でいうところの「イキった」声が混じっていた。そこがなんど聞いても居心地悪い。居心地悪いから、その声を何度もなぞってしまう。そして、小学生のはやし声には、確実にこの「イキった声」が生かされていた。

あーさーはーらー。どれもあ行の音だ。それが少しだけ、え行の音に近づいている。しょーこー。どれもお行の音だ。それが少しだけ、え行に近づいている。真似てみよう。くちびると舌に、少しだけ力が入る。

日本語のようで、そこからわずかにずれた妙な発音。それていていわゆる英語風巻き舌発音のようなひねりはない。ではどんな声にいちばん近いか。

文●
ＥＶ(科学者)

過敏な鼓膜の攻略法

自分の感情を、だれかに向けて際立たせるとき、音楽の時間ではけして使わないような唄い方になる。

「ゆーたーろーゆーたーろー、せーんせぇにゆーたーろー」

唄だけではない。「べぇーだ」「いーだ」そのべぇーもいーも、いつもの「え」や「い」の発音から離れ、離れることで悪意を、そして悪意が自分を照らし返す弱さを表わす。そのようにハヤす声は発声される。

また、こうした声は、母親がこどもをあやすときの声も思い起こさせる。「はい、よかったでちゅねー」と乳児に向けて赤ちゃんことばで発音される声では、しばしば、その「ねー」のえ行の音で、通常よりも舌が少しあがっている。

しょーこーマーチの声は、いわゆる選挙宣伝には似つかわしくない、力強くない声、しかしそこに奇妙な感情の投げかけ、あるいは未熟なものへの呼びかけ、を感じさせた。

2●わーたーしーはやってないー。

麻原氏の唄は、静かで、反カラオケ的だ。

たとえば「天耳通」と題された教団制作のアニメでは、氏自らが唄うテーマソングで始まり終わるが、これらはいわゆるカラオケ的発声からは遠い。「悪魔の軍勢を破って、超越神力だー」という力の入った歌詞、バビル2世風メロディーは、どちらかというと子門真人や佐々木功に似つかわしい。だが、麻原氏の声は彼らのように勇ましくない。あの地下鉄サリン事件後に何度も流された「わーたーしーはやってないー」「でしーのーからだーはぼろーぼーろだー」と同じく、音程の定まらぬ、必要以上に力を入れない声、この声もまた、なぜか耳に残ってしまう。

声を居心地悪く思い、しかし、その声を何度もなぞる。そのメロディーの単純さや歌のつたなさを笑いながら、その単純さやつたなさを産む声のひだを、

何度もなぞる。3月4月、ＴＶを見続けた人には、多かれ少なかれ、そうしたことが起こったはずだ。

声の静かさと、その声から語られる「悪魔」「サリン」「ソマン」「タブン」「マスタードガス」。ことばのえげつなさとそぐわなさを、はかなげな声でたどる。そのそぐわなさを、ことばとわが身のそぐわなさに置き換えていくなら、居心地の悪さはある種の気持ちよさへと裏返るだろう。

3●だよねのね。まいっかのか。

4月、ティセラのＣＭにEAST END + YURI が出ている。

その市井由里の口元が気になる。ティセラァ、と、彼女がラップで強調するとき、四角く開けられた口。強調される歯並び。

口の端が解放されている。だから四角くなる。

下唇には顎の広がりではおさまらない力が働いている。だから上下の歯並びがよくわかる。

声は口のまんなかで豊かに共鳴するのではない。それより先に口の端からもれていく。声は口の奥で鋭く増幅され、四角い口からとがった声になって飛び出す。

ティ、セ、ラ、そのとがった声がとがるために四角くなる口、もしくは笑むために四角くなり四角くなるためにとがった声、彼女はラップをするときに、母音を強調するだけでなく、口の端をひっぱり笑もうとする。しかし、ラ、の鋭さが彼女の耳に届き、その残響ァは鋭く延ばされようとする。笑みながら、その鋭さは手放せない。

下唇は口の端に逆らって下に広がろうとする。声のドライブが笑みを変形させる。

市井由里は髪をかきあげて女性を強調する。これは男性二人にかしずかれた女性のシャンプーのＣＭ、のはずなのだ。

しかしいかにも豊かな声、いかにも豊かな笑みから彼女は遠ざかろうとする。それはラップのとがった声、四角い口となって現れる。

かつて小泉今日子は、同じ会社のＣＭで「さわってもいいよ」と微笑んだ。破綻のない笑みだった。さわらせていただけそうな髪だった。

いまや髪を誇示するには笑みの破綻が必要になった。あるいは笑みの破綻を愛せるほどに、女性の距離はかわった。

なぜ笑みながら、声はとがるのか。その声のとがった部分だけは、きっと「さわってもいい」のだ。四角い口から触覚的な声が繰り出される。だよねのね。まいっかのか。

4●さわっても、いいよ。

わが身がことばにそぐわない。声はそぐわぬことばにささやかなとげを設けながらころがり出る。

過敏な鼓膜がとげをさぐる。

鼓膜が震えるさまに注意の焦点を当ててみよう。ガスのような国家のイメージに音源を求めるのではなく。

オウム真理教ビデオ画像提供●ＢＤ編集室
ＣＭ●資生堂『ティセラ』より引用
信者写真●高田馬場駅前にて撮影

関空から届いた怪しいハイテクグッズを紹介！

うぱらや 電脳関西ジャンクショップガイド

■桜井計画室

① ポール牧の霊力による競馬完全予想マシン！

発見場所: SCOOP　　価格: 2800円
電話番号:06-636-3900 お買得度:★★

サイバーシティ日本橋に威風堂々と並んだポール牧のチラシ、ポスター……。何かといえば彼がキャラクターを務める競馬予想計算機、JACK POTが大ヒット中なのである。

「的中パッチン」という名キャッチコピーが付いたこの商品、過去3年間のデータを入力し、独自の予想法を開発したという大ベストセラー。的中率は抜群らしく、入力も簡単でででなんと1分で入力OK。

破産しかけたミッちゃんも、ローン地獄のヤっさんもこのポール牧の霊力で救済され、今では薔薇色の人生を送っているという噂。だまされたと思って買ってみるがいい。

だまされたとしても当然電卓としても使えるし、ポール牧にだまされたなら本望。なお、使い方を工夫して君だけの必勝法も編み出せる。

② 遠方の音もキャッチ！秘小型超感度集音機

発見場所: 明電工業　　価格: 2500円
電話番号:06-633-6633 お買得度:★★★

耳の不自由な方の器具なのだけど、これが健常者であるわれわれでもけっこう楽しめる。

離れた場所のささいな音も聞き取ることができる、いわゆる超感度集音器で、20〜35mまでの遠方の音まで聞こえるという優れもの。一応データを拾ってみると、音圧レベル127db、音利得44dbという。

高さ45mm×幅22mmと小型サイズなので何処にでも自由自在に取り付けていろいろと遊べるはず。例えば、これを付けたままで街を歩いてみると、まわりの音が異様に耳に飛び込んできてなかなか刺激的な音響効果が得られ、トリップできる。日本橋界隈なんてすごかったぞ！

しかも定価15600円がなんとこの価格なので、遠慮なく自由自在に改造してワイドに活用するといい。

③ ボタン一つで距離を測定！新型超音波距離測定器PRO METER

発見場所: 伊豆美　　価格: 2400円
電話番号:06-644-0888 お買得度: ★★

天井など、手のとどかない場所にはメジャーなんて使えない。そこで、この超音波による測定機ならボタンを押すだけで、その場に居ながらにして距離を測定することができる。

つまり、コウモリやイルカが自分の位置を知るのと同じ原理。よってガイガーカウンターで放射能を測定するようなそぶりで街中のあらゆるポイントを測り、コウモリのように測定ジャンキーを決め込むのもいい。単純なオヤジ・ユースとしてはゴルフや釣場で利用するのが一般的であるが、ウララ読者には独自の遊び方を開拓してほしいものである。

基本的に50〜1499cmまで測定測定可能。しかも、フィート、インチ、メートルの切り替え付き（あんまり関係ないか）。やっぱりこれも安いぞ。

④ ヘッドフォンタイプのペアトランシーバーWAVE BOY

発見場所: 伊豆美　　価格: 4000円
電話番号:06-644-0888 お買得度:★★★

オウムのヘッドギアよりはるかにカッコイイ未来的なデザイン（言い古された言葉だなあ）のこの品物は、なんとトランシーバーなのである。

完全同時通話を可能にしたコンパクトサイズの通信機で、フレキシブルなヘッドフォンタイプで子供から大人まで使える。交信時に輝くパイロットランプ付きというおまけ付き。しかも、ハンディタイプではなく自由に手が使えるので作業用トランシーバーとしても使える。

しかも二個セットでこの価格なので、カップルでペアルックで決め、心斎橋筋商店街を闊歩するのもいい。あんまり格好よすぎて、皆の視線が刺さってくるのが気になるけど、ドントマインド！　万が一小猫ちゃんが迷子になってもすぐに連絡出来るから安心さ（オザケン風）！

⑤ 70年代風、脳天気デザインのテレビインターフォン

発見場所: 明電工業　　価格: 22000円
電話番号:06-633-6633 お買得度:★★

今年のトレンドといえば監視カメラである。オウム事件など、おちおちのんびりと表も歩けないこの時代に、自宅のセキュリティは常識中の常識。そこでこのTVインターフォン。本体に子機、つまり玄関や戸口に設置するインターフォンがセットになっている。どこか仰々しいルックスがたまらなく格好いい。70年代好景気風の脳天気なデザインがイカスのである。しかもメーカー小売り価格が何と92500円なのに、売り値がこの馬鹿安価格なのに驚かされる。さらにカメラ用端子はメインの他に4ケ所も増設可能で、全面のボタンでカメラを自由に選択することができる。カメラは別売りで15000円と少々高いが、沢山家の内外に設置してマンウォッチングに利用するのもいい。

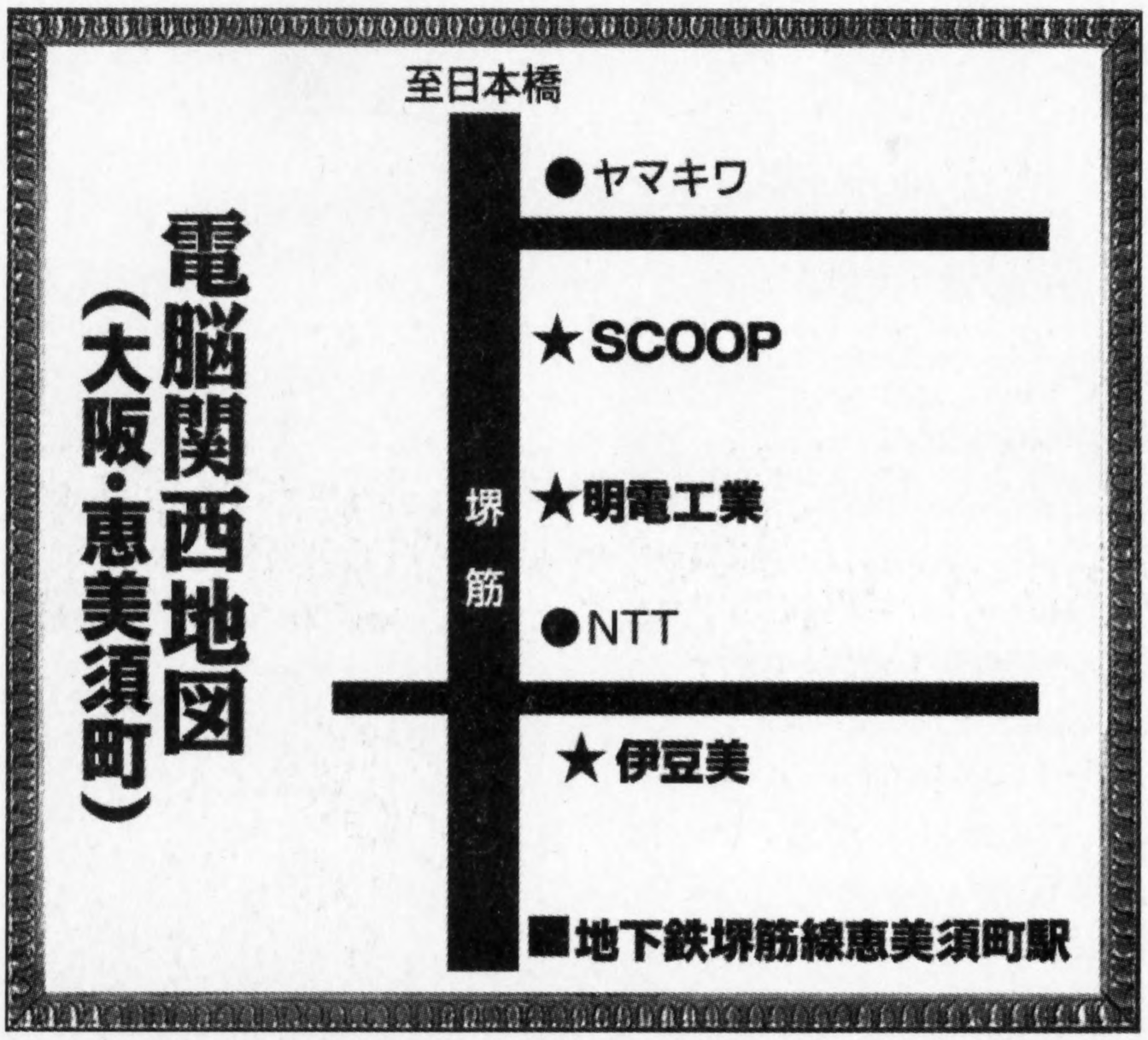

お買得度星取表

★…お金を捨てたと思えばいいかも
★★…買って損はない。おすすめ
★★★…親兄弟を質に入れても買え！

募集

あなたが見つけたアヤシいハイテクグッズ、この世に二つとないジャンクの珍品・奇品などなどの情報を全国的にお待ちしております。採用された方にはきっといいことがあるでしょう。

情報の送り先

〒171
東京都豊島区高田3-7-11
株式会社　コアマガジン
GAME URARA
『ショップガイド』係まで。

注意！ 今回取り上げた商品の価格は調査時点でのものです。価格変更、売り切れ、取り扱い中止などの節はご容赦下さい。

高城剛の売り切れ御免！ 店主敬白

高城剛が世界中から集めて回った
ハイテク商品を売る店「サンタクロース・マシーン」。
今月は液晶ゲーム特集だよ！

[今月のイチ押し] 3D BASEBALL
バーチャルボーイ問題外！ 見たまんまの立体ゲーム！

こんにちわ、あばれはっちゃくです（笑）。まずはシンガポールか香港で買ったコレをおススメします。まるでだまされたような気分になるのはなぜでしょうか?

この3D BASEBALL。一応「LCDゲーム」って書いていますが、なんていうことはない昔ながらの、10年くらい前のテクノロジーを使った液晶版のゲームです。それをちょっとアレンジしたっていうか、立体的にしたっていうか。人形が2体いて奥行きがあるから「3D」、それだけです。まるでナメてる。ずうずうしいですね。この手のものはこれから続々出てきますからね。なんでも“3D”になります。あと“バーチャル”とかもですよね。

ただ、気になるのはこれ、審判とキャッチャーがオカマ掘っているように見える。イヤらしい後背位のような……。そんなことはどうでもいいんですが。僕は個人的にはおみやげが非常に好きなので、おみやげには最適、と。

人形2体セット（?）で
￥4,980

作ってすぐにヤメちゃった稀少ゲーム。
ナイトメア・ビフォー・クリスマス

ティム・バートンの映画「ナイトメア・ビフォー・クリスマス」の液晶ゲーム。これはレアです。なぜならほとんど売れなかったからです。作ってすぐヤメた。高いです。こんな値段します。もう全米中探しても売ってません。僕は液晶モノが好きで集めてるんですけど、昔の技術をいかにも最先端みたいに売ってるんですね。

操作感とかはどうでもいいです。いえ、マニアはパッケージ開けてはいけません。これはインテリアです。飾っておかなくちゃ。壁にかけるために上にひっかける所がついてるんです。開けたら300円の価値しかありません、ゲームとしては最低ですから。

作ってるのはタイガーというナゾの会社。魔法瓶じゃないでしょうけど。さっきの野球ゲームも確かタイガーでしたね。液晶系はタイガー。ホントか?（笑） どっちにしても、これはゲームじゃなくてインテリアですから、間違って買わないように。



納得できる方だけに
￥14,800

高城剛の店主敬白

アメリカ人には小さすぎたのか？ゲームボーイ巨大化アダプター。

アメリカならではの、合体ロボみたいなゲームボーイ・アタッチメントをご紹介いたします。

今、大きくなる画面だとか、ゲームボーイ用のジョイ・スティックだとかいろいろ出てますが、それを全部合わせたという、日射病のアメリカ人が考えそうな商品です。やっぱり黒人なんかは指太いですから、これくらいのものがないとダメなんですね。

（スピーカーの）音は意外といいです。ですからゲーマーはそれだけでも買いでしょう。

ちなみに今、ゲームボーイはいろんな色が出てますが、黒をこれに入れると合いません。ですから、黒いゲームボーイを持っている人は、アタッチメントの方を黒く塗れ、と。一応おススメ商品です。

ひと回り大きくなって
￥8,200

とってもぜいたくなコピーキャラお面。

タイの路上で売ってて、「全部買う」って言って買ってきたものなんですけど。一応、ガイルのつもりですかね。全然似てないっていうか、似てるとマズいのかもしれません。ですから“みたいなもの”です。それがタイのポイント。

お面なのに汗をかいてて汗は銀。印刷代かかってます。付いているゴムは昔の体操着のゴムですね、気になります（笑）。

贅沢仕様で
￥180

スターウォーズ3in1ゲーム しかしてその正体は!?

これはやっぱりLCDゲームですけど、ナメてます。なんと、液晶ごとカード型のスロットルになってて差し替えるだけ。おトクなんだかソンなんだかわからない代物です。この値段だったら本物のゲームボーイが買えるのに、これでは3つしかゲームができない。しかもゲーム自体はほとんどどうでもいい。ただ、気分を楽しむっていうものですね。

でもシリーズいっぱい出てます。「パワーレンジャー」とか。スターウォーズマニアが「買ってもいいかな?」と悩む商品なんで、「パワーレンジャー」は買わないでしょうけど。8,600円。みんな、ゲームボーイはやめてこれを買いましょう!

1ゲーム約2,800円の
￥8,600

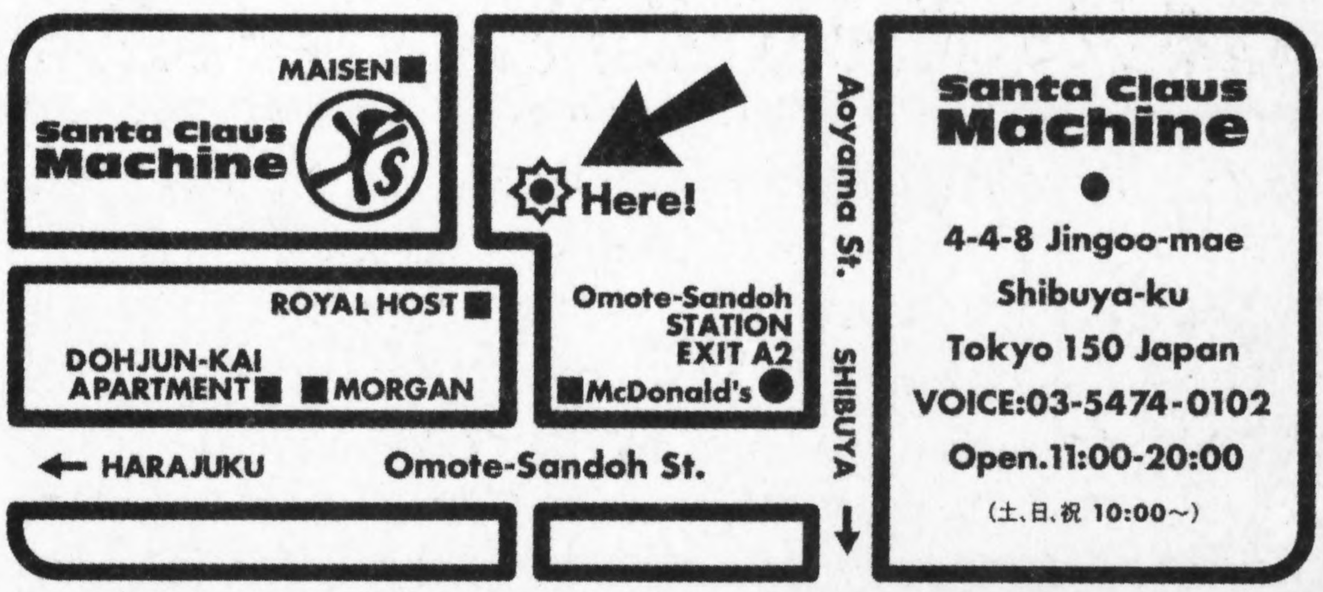

商品のお問い合わせは
サンタクロースマシーン
03-5474-0102（表参道駅徒歩2分）

126+1のゲームを電波で飛ばす！ アジア自慢のテレビゲームマシン TV BOY(テレボー)クラブ 連載第2回

■エミリオ平野＋編集部

●今回の背景は15番「Sky Destroyer(パトリオットコマンド)」です。

全国的な人気も間近なTV BOY。

当局による強制執行もなく第弐回となったのは喜ばしいことだと思う(当局とはどこだ)。おめでとうございます。拍手(全人代風)。

と、いうことで、TV BOYなのだけど、なんでも最近は某神奈川県を中心に展開するディスカウントチェーン店Dにて4,500円以下で売られたりしたとか、実は関東近辺にて販売される以前、公用語はロシア語で(うそ)、ルーブルが通貨として使われている(大うそ)北海道で先行販売されていたという情報もいただきました。ありがとうございます。こうしてTV BOYの情報が集まる昨今、今回のこのページではまず、TV BOYの遊びかたとして提唱されている(!?)「自分で遊び方を探す」という行為について、例をあげて解説する。拍手(先進国サミット風)。

「遊び方を探す」ってどういうことなのかな?

さて、では何を例にとろうかと思ったが、とりあえず127番にしてみる。この番号は「126ゲーム」と銘打っているTV BOYの全体番号よりなぜかひとつ多い数字を有しているということで、識者の間で話題になるものである(識者って誰だ?)。

セレクト画面で「127」を選びでかい右ボタンを選ぶととたんにゲームははじまる。円盤のようなのがちょろちょろ飛んでいる。そして、長四角のアイコンが十字キーで動くことをすぐ発見するだろう。

さて、この長四角が発射目標である。しかし、やってみれば納得すると思うが、これは照準ではなく、発射方向を指し示すものである。とりあえずやれば、簡単にクリアできるはずだ。

すると、次のレベルから敵とこちらの標的の間に壁が現れる。適当に右ボタンを発射して当てていけば消えていくので、隙間を作って撃とう。

問題はレベル4からだ。打っても壁は消えてくれない。ここであなたは意味もなく両側を飛んでいたロケットに注目するはずである。ロケットにはそういう使い方があったのである。そういう使い方はやってみて試していただきたい。で、ここでそういう使い方だけで相手を倒すのだと自分勝手にルールを作るというのもオトナな行為だと思う。

テレボーマニアの心構えを確認。

とにかくやみくもにボタンを叩き、動かすこと。これがTV BOYの攻略の第一の鉄則である。

しかし、その場合に、「**自分はいまどのような行為を行ったか**」ということを記憶しておくことが肝要である。つまり、指とともに脳も働かせておくことが必要になるわけである。

ここにおいて、TV BOYがあくまで、子供のためのものだけではないオトナの玩具(オモチャではない)であることが、証明されるのである。

とりあえずこの線でがんばってほしい。よかった、拍手(埼玉県浦和市商工会議所新年会の幹事による挨拶への拍手風)。

「**遊び方がわからない**」、ではなくて、**遊びかたは「探す」のである。**

さて、いよいよ次号からは今号以上に細部へのこだわりをみせることになるので、十分研究に余念がない状態にしておいていただきたい。

127番「ロケット」の遊び方を探してみよう。



レベル1。シューティングゲームだと思った君はおそらく正しい。



レベル2。壁が現れるが、まだここで悩む必要はない。



レベル4。左右のロケットの使い方を発見した者だけがクリアできる。

112 TV BOYとは? NICS社(韓国)製のテレビゲームマシン。片手で持てる小さなボディになんと127のゲームを内蔵し、おまけに10m先から普通のテレビに電波を飛ばして遊べるイカしたマシンだ。

TV BOY全ゲーム詳細リスト●第1回(001〜015)

TV BOYには、日本語解説書つきのものもある。順番もとりあえずわかるから、ママもオッケーかと思うと、実はそうでもなかったりする。実際と順番が違っていたりすることもある。だから、安心はできない。だからといって、緊張しなくてもいい。名前が本当にそうかどうかわからないというのも真理だからだ。とりあえず、自分の好きなゲームを見つければいいのである。しかし、それだけではなんなので、これから少しずつ、TV BOYのゲームリストを簡単な解説をつけて掲載する。ただし、事情で説明できないものもある(オトナの世界)。「*」がついているものは対戦プレイが可能だ(ジョイスティックは別売)。

001●Pyramid War

とりあえず右ボタンで打ち、十字キーで進んだり、上がったり下がったりする。砂漠の風景をみたい人にはいいだろう。逆方向に進めるのがミソではある。終わりはないが。



002● River Raid*

途中でガスを補給しながら、敵を倒して進んでいく。ボタンは同じ操作でとりあえず動く。しかし……。

003●Pac Man

説明拒否。

004●Mariana

マリアナ海溝のことらしい。潜水艦でもぐって、敵キャラ、魚、敵潜水艦をやっつけながら、泳いでいるやつを救い出す。救うと何かいいことがあるか、といえば、海上に戻ると人の数だけ空気を補給できる。つまりまったく自分のためだけに人を救うのである。酸素ボンベを奪っているという考え方も可能である。深い。マリアナ海溝だからな。



005●Tom Boy

森の中を右方向へ走っていってくれ、頼むから。ときどきジャンプなどもしてくれ。下に白いやつがいるところへ落ちると死ぬ。



006●Earth Defence

説明不可。

007●Donkey Kong

説明できない。

008●Super Ferrari

リッジレーサーのマッピングなしよりショボイやつといえばわかるだろう。ほおっておいても勝手に風景が変化していくあたりは謎だ。おそらくこの車はニセ3次元空間をワープしているに違いない。

009●Frog Crossing

CD32のゲームコレクションCDROMにも入っていたからおなじみだろう(なんだ、そりゃ)。しかし、カエルなのに水に入るとお陀仏になるというあたりは、動物学者あたりにそういうカエルがいるのか確かめたい気がするのもオトナの考えである。



010●Pin Ball

このピンボールほどほおっておいても大丈夫なゲームはそうないだろう。デモモードでもないのに、ものすごく手持ちぶさたになるところなど、オトナの人生が垣間見える。

011●Bank Heist

とりあえず、ひたすら十字キーを押しつづければいい。ときどきジャンプもしたい。ウンコ座りする警官の姿は必見だろう。

012●Invader*

いわゆるインベーダースタイルだが敵キャラの出現のしかたがちょっと違うので安心していい(なにを?)。深追いしすぎると敵はワープして反対側からやってくる。卑怯だ(オトナの世界)。



013●Sea Warp

こっちが撃つのは、両端の大砲からである。それを選ぶのが十字キー。慣れればなんということはない。そこから先、どうすれば良いかは、勝手にさぐっていただきたい。

014●Exerion Jr

これもインベーダースタイルのゲームだがやはり、敵キャラがちょとちがう。出現の様がなかなかカッコイイ。いい気なものだ。

015●Sky Destroyer*

防空ものである。敵の空からの攻撃を、地上から撃って途中で粉砕する。戦争に負けた記憶があるもっとオトナの人にとっては身につまされるゲームかもしれないが、がんばってほしい。

入手方法 関東近辺の人はお近くの「マルゼンムセン」「ソフトピア」での購入がおすすめ。スポーツ新聞の通販広告にもよく載ってます。現在ディスカウントストア方面にも続々進出中。価格は6000〜10000円。 113

読者が発見！ビリヤードの完璧攻略法

さて、突然ですが、締め切りまぎわに栃木県河内郡のペンネーム「Mr. コウチン」君から、TV BOY21番「ビリヤード」の攻略法が送られてきました。

「まず『21』を入力してSTARTボタンを押すと、画面下に『00●1T』と出てくる。まずこれが第1段階ネ！　1面目は、そのままボタンを押してはなせばOK!!　以降は右の表の位置から打てばクリア。9面目まで終わると、画面下にウィナーズカップが出てくるぞー」

さっそく編集部でも挑戦。おお！　完璧じゃないですか。

「1回押しても2コマ動いてしまうときもあるので、目で確かめながらのしんちょうな操作が大切だー」

なかなか鋭い考察。ゲームウララは君のような前向きな探求心を持った読者を求めていました。「Mr. コウチン」君にはTV BOY攻略第1号の記念としてスーパーファミコン用ゲーム改造ツール「X-TERMINATOR」をあげますから、今後も攻略に励んでくださいね。

みなさんの投稿お待ちしてます。今回の「Mr. コウチン」君のように、素晴らしい投稿には素晴らしい賞品が送られますよ。

ビリヤード完璧攻略表

面	持ち点	打つ位置
1	00	0(そのまま)
2	03	左キー2回
3	07	左キー13回
4	12	左キー15回
5	16	左キー1回
6	20	右キー12回
7	24	左キー12回
8	29	右キー2回
9	33	左キー12回



●ワンポイントアドバイス

小さな白点(打ち出し方向)は下図のパターンで動いているので、覚えておくと押しすぎていないかどうか確認できる。ところどころ斜めに大きく動くので、そこをポイントにするとわかりやすいぞ。

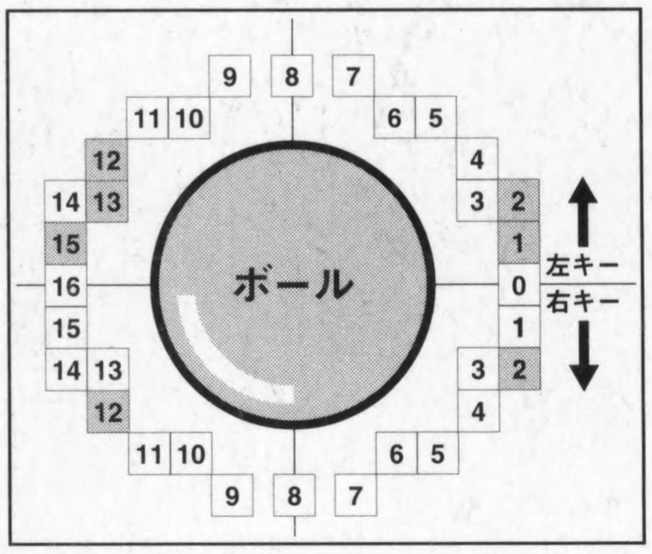





何の得にもならないけれど気持ちがいいなあ。

TV BOYs&Girls大募集。

さて、前号でも話題になった大募集だが、今月からテーマを設定しますので、そのテーマに沿った形で、なんなりと送ってくれるとうれしいですね。当然、そういう人にはプレゼントが用意されるのは間違いないので、うれしいですね。そういうわけで、以下のように募集をします。

001.あなた独特(だと思っていても可)のTV BOYの遊びかた

とにかく、勝手にルールを作って遊んでいるクリエイティビティあふれる人を募集します。ゲーム番号と遊びかたを書いて応募してください。

002.TV BOY改造計画

TV BOYのRGB化をした、とか、飛ばす周波数を変えた、アンテナをBSアンテナにした、色を塗りなおした、Macintoshの筐体に入れなおした、など募集します。問題なくゲームができる状態にあるなら、無意味な改造も可です。写真もあるとうれしいね。

003.TV BOYのある風景

ご家庭で職場で学校でどのようにTV BOYを使われているのでしょうか?。また、TV BOYを通して結婚しました、とか、TV BOYで会社を辞めました、といったようなお話も求めております。

1 1 4 あて先は、〒171　東京都豊島区高田3-7-11　コアマガジン　ゲームウララ「テレボー」係ですよ。

WELCOME

円高ドル安大歓迎

商品カタログVol.3無料贈呈開始

見逃すな！円高メリット。史上最高円高突入！海外版TVゲーム機器が今イチバンお得だぜ。円高還元で大幅値引き実現。7月17日限りの期間限定。

ゲームスアーク東京

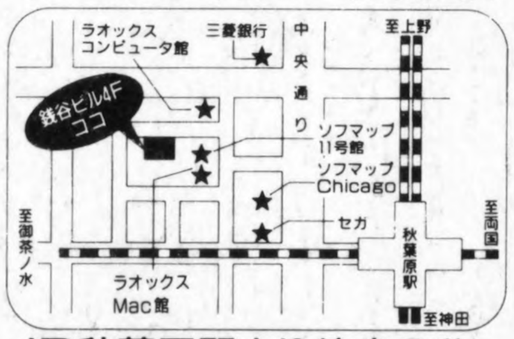

JR秋葉原駅より徒歩3分

ゲームスアーク福岡

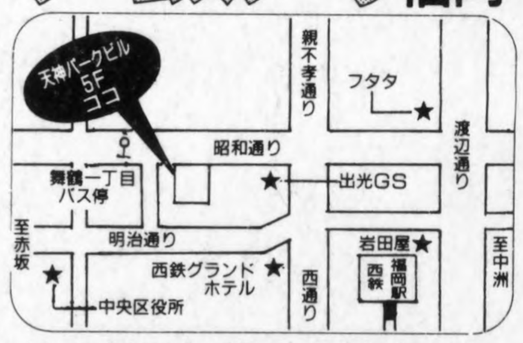

地下鉄天神駅より徒歩5分

24品目円高還元限定リスト。

超人気商品

Super UFO なにわ 32メガ ~~¥44,800~~ ¥29,800 品番112

販売実績・実力共にNo1機種。アレもコレもユーザーの望みの機能を満載したら、Super UFO なにわになったぞ。

UFOカスタムチップ搭載・完全新回路設計基板・最新アルゴリズム採用プログラム等々で最強バックアップ力と数多くの新機能を提供。おまけにオモロイ日本語(関西弁)の案内画面表示、サイコーやでっ！

SPECIAL PARTNER 32メガ ~~¥39,800~~ ¥29,800 品番106

ビギナーにも解りやすいラクラク操作。
初心者でも簡単操作。システムアップ用の拡張スロットやディスク前面挿入がうれしい。8メガロードタイム約13秒、画面は英語表示。

人気商品

Game DOCTOR SF VI 32メガ ~~¥39,800~~ ¥34,800 品番102

プロも満足のハイクオリティマシン。
インターフェイス内蔵で、IBMマシンと直接接続可能。CD-ROM接続可。完全なレジューム機能を初搭載。

SUPER WILD CARD DX 32メガ ~~¥42,800~~ ¥39,800 品番114

人気のSWCが新世代マシンに生まれ変わった！
簡単改造コードサーチ・コード入力機能が追加、基本であるバックアップ機能も強化されている。パラレルポート標準搭載により、パソコンと直接つなぐことも可能。
SFC対応

人気商品

日本語版 Super X-TERMINATOR サスケ ¥8,900 品番226

使いやすさ、ゲーム改造力・満足度ならピカイチ保証付。
人気ゲームの改造データ内蔵で、パラメータを入力する手間が省け入力行数大幅増加、自分独自のプログラムを入力できる機能付。
SFC対応

好評新商品

ばらめROMカセット
創刊号 ¥3,000 品番475
2号 ¥3,500 品番476

SFCに新しいメディアが誕生！
X-Tサスケ用改造コード（約800本以上）内蔵で、ゲームカセットを挿すだけでコードを一発サーチできる便利モノ。その他、新製品情報や美少女系CG、同人系ゲームetc…毎号違った内容で楽しめる。隔月発行予定。Super X-Tサスケが必要です。

新商品

X-T改造データ総集編 Vol.1 ¥3,000 品番496

不朽の名作から最新モノまでこれ1冊でOK！
サンプル集①～⑤までのデータ約2,200本掲載。

X-T改造データサンプル集⑤ ¥1,000 品番497

「クロノ」も「ダビスタIII」もラククリア
最新のデータを中心に約500本を掲載

Pro ACTION REPLAY2 ¥6,900 品番222
別冊秘技データ Part1 ¥500 品番491

諦めていたゲームのエンディングをお見せします！
ゲーム改造機の本家、アクションリプレイがパワーアップして帰ってきた！　本体にあらかじめ登録されたコードに加え100行まで、同時にコード入力も可能。もう完璧!?

人気商品

TRI STAR ¥4,900 品番203



ファミコンは押入にしまう時代。
SFCでFC,NES-NESが楽しめる。FC,NESはAV出力のみ。RGB,S端子,AV出力が可能です。
SFC対応

新商品

PRO-4 ¥1,280 品番344

連射にこだわるMD用3Bパッド。
普通のABCボタンの他に2段階調整可能な連射ボタン付き。その他スロー機能やスティックも付いています。
MD対応

新商品

FIGHTER1 ¥1,480 品番343

MD用激安6Bジョイスティック。
お弁当箱サイズの小振りなスタイルだが、連射、スロー等の基本はしっかりおさえてある。底面の4つの吸板で安定感バッチリ。MD対応

新商品

ST.2 ¥1,980 品番345

おまたせ！サターン用だよん。
純正そっくりなジョイパッド。ケーブルはゆとりの1.8m。使い心地も純正品そっくりで、2個目におススメしちゃいます。　SS対応

新商品

Panther2 ¥2,200 品番347

真ん中あたりに秘密があります。
純正パッドの操作性に連射ボタンをプラス。LRボタンを除く6Bに独立連射切替ボタン付き。ケーブルは1.2mと適度な長さ。SS対応

新商品

3D ZERO TRIBAL TAP ¥3,800 品番240

SFC用コントローラーが使用できるマルチタップ。
最高4コのSFC用コントローラーと2コの3DO用が同時に使用できます。
3DO対応

人気商品

3D ZERO SFパッド接続アダプター ¥1,980 品番234

SFC用コントローラーが3DO用に変身！
SNES・SFC用ジョイパッド、ジョイスティックを3DOで使用するためのアダプター。アダプタを2つ接続すればSFCコントローラー2人同時使用可。3B、6B切換スイッチ付。3DO対応
（TRY・カプコン社製不可）

新商品

TUBRO-1 ¥1,980 品番346

連射装置などイランという強者に。
TURBOな名前の割には、連射機能なしの6Bパッドだが、スティック付で操作制は飛躍的にUPするカモ。2Pコネクタなし。
3DO対応

新商品

Striking2 ¥2,200 品番348

でもやっぱり連射付きは楽チンだ。
6ボタン独立連射切替可能。ケーブルはゆとりの1.2m。2P用コネクターもしっかり付いてます。
3DO対応

3D ZERO 連射パッド ¥2,680 品番339

機能充実、3DO用6Bパッド。
直射、スロー機能付き。ケーブル1.2m。スティック付属で、簡易ジョイスティックとしても使用できる。
3DO対応

3D ZEROワイヤレスパッド ¥4,300 品番340

3DO専用ワイヤレスパッド。
6Bパッド2本付きで、2人同時プレイ可。ケーブルを気にすることなくプレイできる。　3DO対応

新商品

3DOコントローラー延長ケーブル ¥800 品番239

現在の長さに満足できないキミへ。
SFC用で人気の延長ケーブルが3DO用で新発売。あなたのケーブルを更に1.8m延長します。これ1本で不満解消。　3DO対応

SUPER JOY STICK ¥8,900 品番315

4機種対応。二人用ジョイスティック。
SFC、FC、MD、PCEの4機種に対応できるジョイスティック。重量感、レバーの重さ、いずれもアーケードゲームに負けないデキ。ボタン配置も酷似していて操作性は抜群。

新商品

SPADE GAME ¥1,200 品番463

どっかで見たことあるような？
持ち運びに便利なポケット・サイズLSIゲーム。内蔵ソフトは“テト○ス”そのもの。セガさんゴメンナさい。

KEY CHAIN GAME ¥1,200 品番470

こんなに小さいゲーム機あるの？
一見、普通のキーホルダーだけど、よく見ると、超小型のLSIゲーム。“テト○ス”タイプのゲーム内蔵で、充分過ぎる程、楽しめます。

お申し込み方法

※表示価格には消費税は含まれておりません。

●必ず、お電話、もしくはFAXで在庫をご確認の上、お申し込みください。
●代金は、商品代金、送料（着払いの場合は着払手数料も）の合計金額に消費税を加えた金額をお支払い下さい。
●送料（東京）※離島は着払いとなります。
関東・信越・南東北・北陸・中部……600円
北東北・関西……700円
中国……800円
四国・北海道・九州……900円
沖縄……1,000円
●送料（福岡）※離島は着払いとなります。
九州・中国・四国・関西……600円
沖縄……1,000円
●商品の発送
在庫品であれば、代金お支払い方法の内①②③は入金が確認でき次第、④はお申し込みの当日または翌日発送となります。

●代金のお支払い方法
①現金書留
商品名、商品番号、本数、住所、氏名、電話番号を明記の上、下記住所当てに送付してください。
②銀行振込
東京 銀行名 三菱銀行 秋葉原支店
東京 口座名 ゲームスアーク
東京 口座番号（普）0547054
福岡 銀行名 西日本銀行 天神北支店
福岡 口座名 ゲームスアーク福岡
福岡 口座番号（普）0274764
③郵便振替
東京 振替番号 00160-9-720765
東京 宛先 ゲームスアーク
福岡 振替番号 01740-2-8196
福岡 宛先 ゲームスアーク
④料金着払い
未成年の方は保護者の承諾が必要です。
着払い手数料
3万円未満……500円
3万円以上10万円未満……800円
10万円以上30万円未満……1,200円

輸入ゲーム専門ショップ

GAMES'ARK

Now we present you a new exciting TV' games
It will be produce enjoyable time

ゲームス アーク

ゲームスアーク東京
〒101 東京都千代田区外神田1-8-4 銭谷ビル4F
TEL:03-3255-7644(代)
FAX:03-3255-7645
営業時間：〈平日〉10:30AM～7:00PM
（年中無休）：〈日祝〉10:00AM～7:00PM

ゲームスアーク福岡
〒810 福岡県福岡市中央区大名2丁目8-18 天神パークビル5F
TEL:092-714-5256(代)
FAX:092-712-5772
営業時間：10:00AM～7:00PM
（年中無休）

● プロがお届けするスーファミゲームバックアップ機　● 人気SFCソフトSM調教師〈瞳シリーズ〉

プロフェッサーSF
世界中で爆発的人気!!

基本機能
及び信頼性がグ～
と向上しました。

●お申し込み方法
安心の代引
（商品到着時に代金と商品の引きかえ）
お気軽に電話して下さい
（電話で注文お受け致します。FAXでもOK!）
営業時間：10時～20時

●プロフェッサーSF（32メガモデル）　¥39,800
●CD-ROMドライブ　¥36,800

SM調教師「瞳」

Vol.1⇨¥12,800
Vol.2⇨¥9,800
Vol.3⇨¥9,800

株式会社 **ティー・ユー貿易** サポートセンター係
〒160 東京都新宿区歌舞伎町2-3-23-601 TEL. 03-3200-3310 FAX. 03-3207-6548

ＳＦＣ研究会よりお知らせ

拝啓　この広告が記載される頃にはオウム事件も解決していることを希望ます。
皆様の周辺において、被害に遭われた方は、おられませんか？
最近は本当に物騒な世の中になりましたね。取り込み詐欺紛いな商売も流行っておりますので充分注意をしてください。当研究会は会員の皆様は勿論、会員以外の方のご相談もお応えいたしますので、お気軽にお電話ください。
さて、皆様に楽しんで頂ける商品を、またまた取り揃えましたので是非ご検討ください。

敬具

１．プロフェッサー用　アダルト写真集（絡み物）　ＦＤ版　￥10,000-
２．ＳＦＣ用アダルト写真集（絡み物）　ＣＤ－ＲＯＭ版　￥10,000-
３．WINDOWS用アダルト写真集（絡み物）　ＣＤ－ＲＯＭ版　￥10,000-
４．ＳＦＣ用基板セット　ｹﾞｰﾑROM2本付き　￥ 4,500-
５．特別中古パソコン　＜限定１０００台＞早い者勝ち！
　IBMｺﾝﾊﾟﾁ（三菱製）CPU i80386　ﾒｲﾝMEMORY3.6M　HD 40M
　CRT 14ｲﾝﾁ　30.05KHZ 21.84KHZ 15.75KHZ　自動切り換えで200ﾗｲﾝが映る！
　ﾄﾞｯﾄ PRINTER 付　特殊KEY BORD 付　なんと一式送料込みで　￥35,000-
６．ＮＥＣ用PC-9801用ゲーム集＜ｼﾘｰｽﾞ1＞
　新旧ｱﾀﾞﾙﾄFDにして1,500枚以上　250本以上　￥29,800-
７．ゲームドクターⅥのﾊﾞｰｼﾞｮﾝｱｯﾌﾟを行います。
　GDSF VERSION 6.01をGDSF VERSION 6.21に　￥ 3,000-
８．ＳＦＣ用ゲームソフト'89.1～'94.6　866本　￥29,800-
９．ＳＦＣ用ゲームソフト'94.7～'95.1　206本　￥25,000-
10．新品のＣＤ－Ｒ74（有名ﾒｰｶｰ品）を特別価格にて　１枚　￥ 1,400-

お問い合わせ先　お近くの支局へお気軽にお電話下さい。

東京支局①	０３－３８１０－９９３０	東京支局②	０３－３３７０－１２９７
東京支局③	０３－３２６１－０９４４	東京支局④	０３－５３５１－１５２７
大阪支局	０６　－３２０－０１３７	神戸支局	０７８－８５６－５８２６

ＳＦＣ研究会

業界No.1の一流商品取扱店

秘 本物ビデオ

AVビデオの本場大阪より全国へ即日発送

★豪華ジャンル別見本テープ★【カタログ付】

A.女優シリーズ【人気AV女優多数編集】　B.ロリータシリーズ【年令別多数編集】
C.素人撮りシリーズ【SM・スカトロ・獣姦・ホモ・レズ・盗撮等編集　D.外国シリーズ【女優・ホモ・レズ・SM・獣姦等編集】
★価格　●3000円　2作品【A・B・C・Dの中から2点】
　　●5000円　4作品【A・B・C・D全商品】（※送料は別途1000円必要）

●大キャンペーン総合カタログ　無料急送中！お気軽にTELかハガキでお申込み下さい！

95年4月分 最新作品(下記表以外続々入荷中)		Z-17	成熟ボディ 加山 なつ子	Z-61	夢で体で濡れてしまう私	Z-91	ライドリーハイ(日本語字幕入り)
S-01	スーパーAV 憂木 瞳PART1	Z-18	リアルキララ撮影現場 きららかおり	Z-62	ロリータ新・青い体験	Z-92	アンド・イン・ワンダー2(日本語字幕入り)
S-02	スーパーAV 憂木 瞳PART2	Z-19	一番星 きららかおり	Z-63	ロリータこずえちゃん	Z-93	スプレンダー・イン・ザアス(関西弁字幕入り)
S-03	ヨッちゃんゴメンネ 野坂 なつみ	Z-21	HOW TO SEX きららかおり	Z-64	ロリータ少女の館	Z-94	シュザーズ(日本語版字幕入り)
S-04	バコバコレッスン 冬木 あずさ	Z-22	もうすぐ18才 きららかおり	Z-65	ロリータ少女いたぶる	Z-95	ハリウッド・ハーロット(日本語版字幕入り)
S-05	とってもお乳なスキャンダル 五島 めぐ	Z-23	もっと激しく愛して 北原 ななせ	Z-66	ロリータ少女のうめき	Z-96	ティーン フロム オランダ
S-06	フィリピンで愛して 美穂 由紀	Z-27	ぶるぶる企画 木田 彩水	Z-67	ロリータある愛の記録	Z-97	NEW END #3
S-07	新妻ハンター 小島 智子	Z-28	未練な女 木田 彩水	Z-68	ロリータせせらぎの歌	Z-98	少女的幻想ロリータ
S-08	ノンストップ45 浅野麻里奈	Z-29	パワーアップ4P クミコグレース	Z-69	ロリータ初体験さっちゃん	Z-99	ザ・イヤーオブSEXドラゴン
S-09	ニンフォマニア 吉川 マリア	Z-32	ウーマンパート2 クミコグレース	Z-70	ロリータ私ははずかしいの	Z-100	サムライデック
S-10	まどろみに身をまかせて 工藤 恵	Z-33	愛虐の宴 黒木 香	Z-71	ロリータレイプマン	Z-101	RAPE
S-11	ビラビラ淫ら 小泉 ちひろ	Z-34	子猫のように! 午後野 弥生	Z-72	ロリータあぶない少女	Z-102	CLITA ALARM
S-12	AV ACTRESS KEIKO	Z-37	快楽天使 午後野 弥生	Z-73	ロリータめばえの精	Z-103	メイキング シャアリー
S-13	AV ACTRESS 冴羽 奈々	Z-38	ゴールドAV 小鳩 美愛P1	Z-74	16才ホテトルレディ	Z-104	ブレスレス
S-14	AV ACTRESS 小島 智子	Z-39	ゴールドAV 小鳩 美愛P2	Z-75	レイプ誘われるままに	Z-105	ヘザーハンター
S-15	AV ACTRESS LINDA	Z-40	帰ってきた小林ひとみ	Z-76	レオタードの少女	Z-106	SENSUAL EXPOSURE
在庫分人気商品(他在庫多数有)		Z-41	新・伊豆の踊り娘 桜樹 ルイ	Z-77	ロリータ春姉妹	Z-107	隠し撮りPART1
Z-01	スーパースターAV 朝岡 美嶺	Z-42	お太い方が好き 坂本 由希	Z-78	ロリータ竹桃	Z-108	隠し撮りPART2
Z-02	スーパースターAV 綾乃	Z-45	スーパーAV 田中 露央沙	Z-79	ロリータ乙女の色	Z-109	隠し撮りPART3
Z-03	彼女はデリケート 有吉 奈生子	Z-46	子猫ふんじゃった 露木 陽子	Z-80	ロリータ私の絵日記	Z-110	隠し撮りPART4
Z-04	私のように・・・ 有吉 奈生子	Z-47	ダイナマイトAV 露木 陽子	Z-81	ロリータ少女の初体験	Z-111	隠し撮りPART5
Z-06	官能の密室 有吉 奈生子	Z-49	スーパースターAV 手塚 莉絵	Z-82	ロリータ夢一輪	Z-112	素人撮り 花電車
Z-07	ダイナミックAV 青山 ちはる	Z-51	ちゃりんこごっこ 永井 ゆき	Z-83	ロリータ最新傑作版	Z-113	消し忘れ 昭和最高傑作版
Z-08	サマータイム 五十嵐 こずえ	Z-52	グリーンドアV 仁科 ひとみ	Z-84	ザ・スペクタクラー	Z-114	盗撮 女子大生合宿風呂NO9
Z-09	亜熱帯少女 五十嵐こずえ	Z-54	続グリーンドアV 仁科 ひとみ	Z-85	ルーズリップス	Z-115	素人撮り『レイプキチガイに刃物』
Z-11	AV-ACTRESS 五十嵐こずえ	Z-55	スーパーAV 野坂 なつみ	Z-86	キャプテンバッツビーチ	Z-116	淫乱妊婦 PART7
Z-12	ダイナミックAV 樹 まり子	Z-56	変態するは我にあり 藤 小雪	Z-87	ストリップ劇場潜入(逆輸入版)	Z-117	淫乱妊婦 PART6
Z-14	美乳ナース 飯島 愛	Z-58	あずさの手羽先ファック 冬木 あずさ	Z-88	アメリカ版ブルセラ	Z-118	淫乱妊婦 PART5
Z-15	AVギャル 一色 麗矢	Z-59	どっかん! 冬木 あずさ	Z-89	リオカーニバル潜入	Z-119	淫乱妊婦 PART4
Z-16	NEW END #4 貝満 ひとみ	Z-60	HONEY PIY 冬木 あずさ	Z-90	アメリカ版 性の48年	Z-120	淫乱妊婦 PART3

ホンモノ志向の方はぜひ当店でお買い求め下さい。必ず違いがわかって頂けます。

価格一覧表	本数	1本	3本	5本	7本	10本	15本	20本
	価格	3,000円	9,000円	14,000円	19,000円	25,000円	35,000円	45,000円

あの話題のトーニャ・ハーディングのプライベートビデオ好評発売中!!
送料は、代引・現金書留、本数に関わらず1000円頂きます。

▶ 一流商品とは ◀

●画質超鮮明(他社とは比べものになりません)
●内容保証●入手困難な作品の販売

▶ 申込方法 ◀

TEL(代金引換)、郵送(現金書留)にてご注文下さい。
●個人名で完全密送　●不良品返品可　●VHSのみ
●未成年者への販売お断わりします。

▶ 申込先 ◀

〒543　大阪市天王寺区堀越町9-8-501
TEL06-775-8880
受付 AM10:00～PM22:00　日、祝日定休日

JUN
ゲームウララ係

パソコン・ワープロ・ゲーム・本・コミック・ビデオ・LD…その他、新品・中古・新古…売ります！買います！　なんでも下取りします。

メーカー	機種	価格
NEC	PC-9821Cs2/s3 新品	¥165,000
	PC-9821Ce/S2	¥128,000
	PC-9821AP2/U8W	¥194,000
	PC-9821BS/U7W	¥114,000
	PC-9801EX2	¥ 32,000
	PC-9801UX21	¥ 28,000
	PC-9821Ne2	¥198,000
	PC-9801NX/C	¥144,000
	PC-9801NA/C	¥144,000
	PC-9801NC40	¥118,000
	PC-9801NC	¥112,000
	PC-9801NS/A	¥ 89,000
	PC-9801NS/R	¥ 82,800
	PC-9801NS/T	¥ 78,800
	PC-9801NS/E	¥ 69,800
	PC-9801NS/L	¥ 67,800
	PC-9801NV	¥ 39,800
	PC-9801N	¥ 29,800
	PC-9801T/S5	¥ 84,800
	PC-9801US	¥ 44,800
	PC-9801RA51	¥ 47,800
	PC-9801RA5	¥ 42,800
	PC-H98model70-002	¥ 47,800
	PC-9801RL5	¥ 44,800
	PC-98XLダブル	¥ 25,800
	PC-9801RX51	¥ 33,800
	PC-9801RX21	¥ 32,800
	PC-9801RX2	¥ 29,800
	PC-98XL2	¥ 15,800
	PC-9801VX41	¥ 24,800
	PC-9801VX21	¥ 22,800
EPSON	PC-486NAS2	¥ 84,000
EPSON	PC-286VF	¥ 19,800
EPSON	PC-286	¥ 15,800
EPSON	PC-386LS	¥ 29,800
EPSON	PC-286LS	¥ 24,800
東芝	J3100EZ486	¥ 74,800
東芝	J3100SX021	¥ 39,800
東芝	J3100SS02E	¥ 27,800
東芝	J3100SS001	¥ 19,800
IBM	PS55N23/SV4	¥ 58,000
IBM	ThinkPad550BJ	¥ 78,000
COMPAQ	コンチュラエアロ 4/25 MB4M	¥ 74,800
HP	Vectra 286 HD内蔵 + KB	¥ 17,800
NEC	PC-TV353	¥ 29,800
NEC	PC-TV451	¥ 42,800
NEC	PC-TV453	¥ 39,800
NEC	PC-KD854n	¥ 12,800
NEC	PC-KD853n	¥ 13,800
NEC	PC-KD862	¥ 14,800
NEC	PC-KD1421	¥ 17,800
NEC	N5926-01	¥ 15,800
三菱	FHC-31WEX 21インチ	¥ 29,800
三菱	M6316	¥ 19,800
三菱	FA34WEX	¥ 19,800
BROTHER	M1924P	¥ 14,800
STAR	JR200CL	¥ 19,800
EPSON	VP-1047	¥ 14,800
EPSON	MJ-500	¥ 19,800
EPSON	VP-2000	¥ 19,800
EPSON	VP-4800	¥ 26,800
EPSON	VP-800	¥ 16,800
EPSON	VP-550	¥ 9,800
EPSON	VP-1350	¥ 16,800
EPSON	AP-1000	¥ 24,800
横河HP	DeskJet300J	¥ 18,000
NEC	PC-PR101F	¥ 9,800
NEC	PC-PR201H3	¥ 12,800
NEC	PC-PR201GS	¥ 19,800
NEC	PC-PR201V2	¥ 15,800
NEC	PC-PR201G	¥ 12,800
NEC	PC-PR150V	¥ 14,800
NEC	PC-IN500/4C カラースキャナー	¥ 67,800
エプソン	GT-8000 同上	¥ 67,800
シャープ	JX-320M 同上	¥ 64,800
SHARP	X68000	¥ 22,800
SHARP	X68000 (2M仕様)	¥ 27,800
SHARP	X68000ACE	¥ 27,800
SHARP	X68000ACE-HD	¥ 32,800
SHARP	X68000EXPERT2	¥ 49,800
SHARP	X68000PRO	¥ 29,800
SHARP	X68000EXPERTHD	¥ 52,800
SHARP	X68000SUPER	¥ 59,800
SHARP	X68000XVI	¥ 89,800
SHARP	X68000PROII 新品	¥ 39,800
SHARP	CZ-600D	¥ 43,800
SHARP	CZ-602D	¥ 44,800
SHARP	CZ-603D	¥ 29,800
SHARP	CZ-606D	¥ 29,800
SHARP	CZ-613D	¥ 52,800
SHARP	CZ-621D 21インチ新品	¥ 89,800
富士通	TOWNS model 2 (1メガ)	¥ 19,800
	TOWNS model 2F	¥ 27,800
	TOWNS model 20F	¥ 29,800
	TOWNS II SF	¥ 39,800
	TOWNS II UX20	¥ 49,800
	TOWNS II HR20	¥ 59,800
	TOWNS II HR20+DP531	¥ 79,800
	TOWNS II CX20	¥ 34,800
	TOWNS II Fresh	¥124,800
	TOWNS II MA20新品	¥ 99,800
	TOWNS MARTY	¥ 29,800
	TOWNS MARTY2	¥ 32,800
	FMT-DP531	¥ 19,800
	FMT-DP533	¥ 19,800

パソコン以外にも、パソコンソフト、周辺機器、ワープロ、書籍、CD、LD、ビデオ、ゲーム機およびゲームソフト、アーケード基板、きょう体なども高価にて買い取り致しています。こんなものでも？とお思いになられる物でも即金買取していますのでぜひ御来店して下さい。遠隔地の方は宅急便でお送り下さい。
よろしくお願いします。

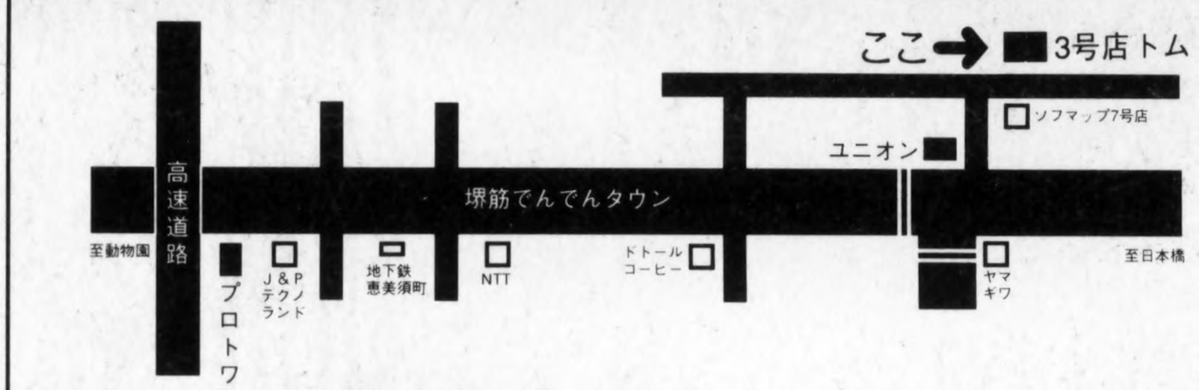

TEL.06-649-1098

電話受付 13:00～19:00

大阪市浪速区難波中2-4-2 スペース難波102（ザウルス向い）

パソコンソフト超高価買取中!!
売りたいソフトやハードを宅急便等でお送り下さい!!
約2週間で代金をお届けします。
（美少女・Hソフトは高額にて買取ります）

商品は代引にてお届け致します。

御来店も大歓迎!!
ソフトは"プロトワン"ハードは"ユニオン"にて販売しておりますのでどんどんお出で下さい!
中古ソフトも大量に販売中!!

新規仕入れ先募集中!!

なんでも激安の店
トム
ユニオン3号店

最新情報がFAXで取り出せます!!【03-3373-7849】にTELして下さい。
トーン信号でBOX番号0110(ハード)または0111(ソフト)を押して下さい。

今月の激安おすすめ基板!!

その他たくさんの基板があります!!
お探しの基板があればTEL下さい!!

全て消費税込みの価格です。

販売価格単位1K=1000円

■■■ 新品基板（税別）■■■		F ／ A	20K	豪血寺一族 2	38K	ソ ル ダ ム	15K	爆突機銃艇	30K	Mr.DOワイルドライド	20K	キングOFファイター94	25K
バーチャファイター2	900K	エクセリオン	20K	ゴ ジ ラ	15K	ソニックウィングス	12K	バトルシャーク	20K	ムスタング	10K	真・サムライスピリッツ	20K
ヴァンパイアハンター	129K	エアーデュエル	13K	コズモギャングザパズル	10K	タ オ 体 道	15K	バンダイク	12K	迷 宮 島	10K	サムライスピリッツ	10K
1のカートリッジのみ	105K	エンフォース	18K	ザ・Jリーグ1994	28K	タ ツ ジ ン	7K	バックランド	68K	メジャータイトル 2	20K	F・H ダイナマイト	10K
ダライアス外伝	148K	黄 金 の 城	38K	サンダークロス 2	25K	達 人 王	20K	バラデューク	38K	メトロクロス	75K	■■■ 麻 雀 基 板 ■■■	
鉄 拳	178K	オ ー ダ イ ン	38K	サンダーフォースAC	20K	タイムスキャナー	10K	バーニングフォース	38K	メガブラスト	10K	ファイナルロマンス	45K
ダブルドラゴン	63K	オメガファイター	10K	ザ・グレートソードマン	20K	だ る ま 道 場	20K	飛 翔 鮫	10K	モ ト ス	75K	スーパーリアル麻雀PIV	35K
ハイパーデュエル	18K	海 底 大 戦 争	45K	ザ ク ソ ン	35K	闘いの挽歌	35K	ブランディア	18K	モンスターレア	15K	麻雀吉本劇場	10K
ウルトラ警備隊	98K	ガ ル メ デ ス	15K	サーカスチャーリー	20K	ダークシール 2	14K	HOOK フック	20K	U S ネイビー	45K	トリプルウォーズ	10K
ギャラクシーファイト	63K	仮面ライダバトルレーサ	10K	J リ ー グ 1994	28K	タイムパイロット 84	25K	V・V ヴイファイブ	18K	妖 怪 道 中 記	30K	麻雀用語の基礎体力	10K
連 珠 貴 族	68K	ガイアポリス	20K	疾風魔法大作戦	28K	対戦空手道(海外版)	15K	フ ィ グ ゼ イ ト	15K	ライオットシティ	18K	麻雀放浪記 従	15K
ティンクルピット	15K	ガルフストーム	10K	シャドウダンサー	13K	ティンクルピット (新品)	15K	ファンタジーゾーン	15K	ラストデュエル	10K	クラブ90'S	10K
■■■ 中古基板価格 ■■■		ガンフォース	10K	シャドーフォース	20K	テ ト リ ス	13K	ふ た さ ん	30K	ラビオレプス	20K	アイドル麻雀放送局	5K
アルゴスの戦士	25K	カ ル ノ フ	20K	獣 王 記	15K	D D クルー	10K	ブレイガール2	10K	ラ リ ー X	85K	麻 雀 学 園	5K
アレスの翼 (US)	18K	空 手 道	15K	ジェミニウイング	13K	デンジャラスシード	20K	ブ レ イ ザ ー	25K	ラピッドヒーロー	20K	麻 雀 女 学 園	10K
R－TYPE 2	15K	究極のストライカー	10K	ジ オ ス ト ー ム	35K	デ ス ブ レ イ ド	15K	ぷ よ ぷ よ	28K	リムロッキンバスケット	15K	麻雀 エンジェルス	15K
R-TYPE REO	15K	キャメルトライ (S付)	25K	上 海	10K	ディグダグ	30K	ブラックドラゴン	20K	リブルラブル	48K	スーパー マル禁版	38K
アラビアンファイト	35K	キャッスルオブドラゴン	10K	J U J U 伝 説	10K	ディグダグ 2	85K	ファニーマウス	15K	ロ ン パ ー ズ	35K	セーラーウォーズ	35K
アンダーカバーコップ	38K	キャプテンアメリカ	20K	スラップショット	25K	ドラゴンブリード	15K	ブラストオフ	30K	64th ストリート	15K	■■ 新品コントロールBOX ■■	
アームドF	15K	機動戦士ガンダム	10K	スラップファイト	15K	ドラゴンパンチ	10K	ブ ー ヤ ン	25K	ロストワールド(P付)	180K	ベガ 9000 DX	48K
アクロバットミッション	10K	機動戦士ガンダム EX	38K	スターフォース	20K	ド ギ ュ ー ン	23K	ブレイガール	10K	ワ ン ダ ー 3	48K	バナツイン	35K
ア ミ ー ゴ	10K	銀 河 任 侠 伝	20K	スーパー上海	25K	虎 へ の 道	10K	ブ ル ホ ー ク	10K	ワースタシリーズ	各8K	バナカスタム	32K
アクトフェンサー	13K	キングオブドラゴン	25K	スカイキッド	45K	ドラゴンバスター	68K	ファイターズヒストリー	6K	ワードナの森	8K	■■■ 基板買取価格 ■■■	
アースジョーカー	10K	キャプテンコマンドー	28K	スーパーワースタ93激	12K	ドラゴンニンジャ	10K	ぺんぎんくんウォーズ	20K	ワイルドウェスタン	98K	ヴァーチャファイター	1/2 TEL
インベーダーカラー純正	98K	ギ ャ ラ ガ (C)	20K	スーパークイックス	25K	闘神 ブレイザース	10K	ヘルファイヤー	10K	ワンダーモモ	120K	ダライアス 外伝	60000
イーアルカンフー	20K	クレージークライマー2	35K	スーパーピンボールアクショ	10K	トップランキングスター	15K	ホッピングマッピー	88K	ワルキューレの伝説	68K	ナイトストライカー	90000
1 9 4 2	12K	グ ラ デ ィ ウ ス	35K	スプラッターハウス	38K	ト イ ポ ッ プ	98K	ポンジャック	18K	■■■ クイズ基板 ■■■		レイフォース	40000
1 9 4 3	15K	グレートスラッガー	15K	スーパーワールドコート	20K	と り で	12K	マッスルボマー	28K	クイズ&ドラゴンズ	20K	メタルブラック	35000
ヴァーチャファイター	120K	クロスシューター	25K	スパルタン X	20K	ナイトストライカーP付	128	魔 魅 伝 説	15K	アテナのハテナ	8K	ウルフファング	30000
ヴォルフィード	10K	クライムファイターズ	15K	スノーブラザース	10K	ナイツオブザラウンド	25K	マ ッ ド ギ ア	10K	学問のススメ	8K	サイコソルジャー	50000
ヴァンパイア	48K	クライムファイターズ2	18K	スカイソルジャー	10K	ニューマンアスレチック	25K	マ ジ ン ガ ー Z	38K	クレヨンしんちゃん	8K	イシターの復活	90000
A S O	20K	グ ロ ブ ダ ー	78K	スカイスマッシャー	10K	忍 者 龍 剣 伝	15K	マーシャルチャンピオン	28K	?ハテナの大冒険	10K	ホッピングマッピー	50000
エイリアンVSプレデター	58K	ぐっすんおよよ	20K	ストリートファイター	30K	ネ ビ ュ ラ ス レ イ	30K	魔法警備隊ガンホーキ	15K	ハ イ ホ ー 1	10K	ドラゴンスピリット	30000
X マルチプライ	18K	グランドクロス (P付)	8K	スーパーストII X	48K	ハンバーガー (US)	35K	マ ー ベ ル ラ ン ド	38K	めくるめくストーリー	10K	ドルアーガの塔	35000
S D I (パネル付)	98K	剣 豪	15K	ストライダー 飛竜	88K	バブルボブル	45K	魔 界 村	25K	クイズ ココロジー 2	10K	バナツイン	15000
エドワードランディ	75K	極上 パロディウス	68K	スーパーパックマン	68K	パロディウスだ	18K	マ ク ロ ス II	18K	■■■ MVS システム ■■■		バナカスタム	12000
エイトフォース (新品)	38K	コ ラ ム ス	15K	ゼロウィング	15K	バトルクロード	15K	未 来 忍 者	78K	MVS マザー(1枚用)	35K	ベガ9000DX	20000
エレベーターアクション	28K	豪 血 寺 一 族	15K	セイブカップサッカー	10K	パ ル ガ ス	20K	ミュータントナイト	28K	MVS マザー(2枚用)	65K	その他の基板も高額買取します	
				ゼ ク セ ク ス	25K	パック&パル	58K	Mr. DO	20K	MVS マザー(4枚用)	85K	TELまたはFAXください！	

電話かFAXで在庫をお問い合わせ下さい!!
御注文の場合は代金引替にて基板をお送り致しますので商品と引替に代金をお支払い下さい。(送料1回1,500円)

★初めての方も親切にアドバイスします!!
★基板の買取もやってます！故障基板もOK!!
★各社コントロールBOX、ハーネスも取扱中!!

ゲームのことなら!! **プロトワン**
〒556 大阪市浪速区日本橋5-6-14
TEL・FAX06-649-4080(FAXは24時間)
営業時間AM10:00～PM20:00 年中無休
☎06-649-4080

ナムコオールド基板!!
超高価にて買取中!!
必ず他店より高く買取ますので一番最後にTELください!!

通信販売

無敵のWWWW

高額買取り！激安販売!!

お問い合わせ御注文は▶ TEL.06-634-9599（サクラダ ムサシ クッコ クッ クッ） FAX.(06) 631-5413

受付時間AM11：00～PM8：00

買取り金額は相場により変動することをご了承下さい。

中古スーパーファミコン、PCエンジン、メガドライブ、ソフト買取り金額表

	あなたのソフトをうる価格
R-TYPE3	¥1,800
アメリカ横断ウルトラクイズ	¥2,200
イーハトヴォ物語	¥4,000
いただきストリート2	¥4,500
伊藤果六段の将棋道場	¥4,000
ウイニングポスト	¥2,500
ウォーリーを探せ	¥3,000
エアーマネジメント2	¥5,000
SDガンダムGX	¥4,000
SDガンダム2	¥2,500
ストライクイーグル	¥3,500
X-MEN	¥4,000
弟切草	¥3,500
かまいたちの夜	¥3,500
仮面ライダー	¥3,500
鬼神降臨伝ONI	¥3,500
甲子園3	¥3,000
GS美神	¥3,000
コズモギャングザパズル	¥2,500
コズモギャングザビデオ	¥2,500
ザ心理ゲーム2	¥3,500
ザファイヤーメン	¥3,500
サラブレッドブリーダー2	¥4,000
SANKYOFeverフィーバー	¥4,000
三国志Ⅳ	¥6,000
クイズ王決定戦	¥3,000
シムアント	¥4,000
シムシティ	¥2,500
シャドウラン	¥3,000

	あなたのソフトをうる価格
スーパー高校野球	¥3,000
スーパー上海ドラゴンズアイ	¥5,500
スーパー人生ゲーム	¥4,000
スーパーテトリス2	¥3,000
スーパーテトリス3	¥3,000
スーパードッグファイト	¥4,000
スーパードンキーコング	¥4,000
スーパー信長の野望	¥2,500
スーパービリヤード	¥3,000
スーパーファミスタ3	¥2,000
スーパーファミリーテニス	¥3,500
すーぱーぷよぷよ	¥3,800
スーパーブラックバス2	¥4,000
スーパーボンバーマン2	¥3,500
スーパーマリオコレクション	¥3,000
スーパーマリオカート	¥2,800
スーパー桃太郎電鉄3	¥5,200
スペースインベーダー	¥2,500
スラップスティック	¥2,000
スレイヤーズ	¥4,000
ゼロヨンチャンプRR	¥4,000
大貝獣物語	¥3,500
ツヨシしっかりしなさいぱずるだま	¥2,000
大航海時代2	¥4,500
第3次スーパーロボット大戦	¥3,000
ダウンザワールド	¥2,500
ただいま勇者募集中おかわり	¥3,000
ダービースタリオン3	¥7,200
土屋圭一首都高バトル'94	¥4,000

	あなたのソフトをうる価格
つり太郎	¥4,500
提督の決断	¥4,500
テコンドー	¥3,000
デビルズコース	¥4,000
ドカポン王国3・2・1	¥3,800
トップマネジメント2	¥5,000
トルネコの大冒険	¥2,000
ナムコットオープン	¥3,000
信長の野望覇王伝	¥3,000
バイク大好き走り屋魂	¥3,500
パチスロ物語ユニバーサル	¥3,500
ハローパックマン	¥3,500
パワーオブザハイアード	¥1,500
美少女雀士スーチーパイ	¥3,000
セーラームーンS場外乱闘	¥4,500
極上パロディウス	¥2,500
フェーダ	¥2,000
ヘラクレスの栄光Ⅳ	¥3,000
MOTHER2	¥3,000
ミラクルガールズ	¥3,500
ヨーロッパ戦線	¥4,000
リーサルエンフォーサーズ	¥4,000
リブルラブル	¥2,000
必殺パチンココレクション	¥4,000
ワールドヒーローズ2	¥3,000
ワイアラエの奇蹟	¥3,500
ワギャンパラダイス	¥3,500
ワンダープロジェクトJ	¥2,800

	あなたのソフトをうる価格
●PCエンジン	
雀偵物語3	¥3,000
ただいま勇者募集中	¥2,800
ムーンライトレディ	¥3,000
ときめきメモリアル	¥5,000
プリンセスメーカー	¥3,000
●メガドライブ	
ガントレット	¥3,000
モータルコンバットⅡ究極神拳	¥3,000
ラングリッサーⅡ	¥3,500
ルナ エターナルブルー初回版	¥4,000
●3DO	
ショックウェーブ	¥2,500
ナイトトラップ	¥2,000
スーパーストリートファイターⅡ	¥3,000
Dの食卓	¥3,000
卒業FINAL	¥3,500
●プレイステーション	
ツインビーぱずるだま	¥2,000
MYST	¥3,500
闘神伝	¥2,500
雷電プロジェクト	¥3,000
サイバースレッド	¥2,000
●セガサターン	
バーチャファイター	¥4,000
真説夢見館	¥3,000
ゲイルレーサー	¥2,500
MYST	¥3,000
スーチーパイSpecial	¥2,000

◆information

当店では、
パソコンソフト
FM-TOWNS
X68000
Macintosh
Windows
等の各種ソフトの買取り＆販売しています！
新作ソフトの予約受付中！
また、再販ソフトの予約販売も大好評受付中！
全商品25～35%OFF
かなりお得になっております！
ただしソフトにより先着順となる場合もありますので予約はくれぐれも早くお願いします！
高く売るためのコツとしては箱、説明書有りの場合は高く売れます！無いとマイナスになる場合があります！
この表以外にも
販売も行っておりますので
ドンドンお電話してください！
貴方からの
お電話おまちしております！

買取り金額は相場により変動することをご了承下さい。

■システム説明

●販売方法
まずは電話で在庫と値段を確認して下さい。商品の在庫がございましたら、早いうちに（遅くとも1週間以内に）現金書留でご送金して下さい。納金を確認後、即ちに商品をお送り致します。もし商品の在庫がない場合には予約販売を致しております。※パソコン、スーパーファミコンの新品予約も致しております。詳しくはお電話でお聞き下さい。

●買取方法
まずは電話で買取金額を確認して下さい。その金額でよろしければ、小包郵便で御郵送して下さい。（1週間以内の間受け続けております。）商品を受け取り次第、即ちに買い取り合計金額をお送り致します。

●御注意
御注文はおつりのでないようにお願いします。
受付後のキャンセルは手数料をいただきます。
商品の発送後の返品はできません。

通信販売 申し込み用紙（販売・買取 どちらかに丸印をつけてください。）

氏名		年齢		TEL	
住所	〒		印	時間	御都合のいい時間

お申し込み商品名	機種	価格
1		
2		
3		
4		
5		
	合計金額▶	

NEW & USED SOFT もんきち

〒556
大阪市浪速区
日本橋5-12-9
でんき会館3F

TEL.(06) 634-9599
FAX.(06) 631-5413

コンピューターゲームファンのための、声のネットワークステーション!!

Dial Fun CLUB

0990-540-013

つながらない時は **03-5729-3496**

操作方法が変わりました ➡

利用方法	上記の番号をダイヤル	着信したらすぐに ＊9999 をダイヤル	希望する3ケタ番号をダイヤル	伝言を聞く 7# / 伝言を残す 3#

ア行（番組ガイド 041#）			
301# アドヴァンストV.G.	179# RPGツクール	180# アニマルアクス	183# 蒼き伝説のシュート！
506# ヴァンパイア	185# 海釣り名人 スズキ編	186# ウォルテックス ザ・FXロボットバトル	254# ウルヴァリン
315# ヴァージン・ドリーム	316# ウイングアームズ	317# ウォールロック	187# NBA LIVE 95
257# X-MEN	521# 弟切草		
カ行（番組ガイド 042#）			
312# 餓狼伝説スペシャル ★	437# がんばれゴエモン3	579# カービィボウル	188# 元祖パチンコ王
319# カオティクス	325# 川のぬし釣り2	356# 学校であった怖い話	505# 銀河お嬢様伝説ユナ
580# キャプテン翼	189# 機動武闘伝Gガンダム	190# キテレツ大百科 超時空すごろく	260# キング・オブ・ザ・モンスターズ
261# QP	263# ギャラクシーファイト	265# ぎゃんぶるぱにっく	359# 機装ルーガII～楽園の果て～
368# 競馬最勝の法則 '95	193# クロノートリガー	581# 豪血寺一族	194# GO GO ACKMAN
195# ゴジラ怪獣大決戦	268# 鋼鉄の騎士3～激突ヨーロッパ戦線～		
サ行（番組ガイド 043#）			
582# SANKYO Fever! フィーバー!	583# ザ・シンプソンズ バートのジャックと豆の木	270# サイバーリップ	271# サッカブロール
369# 最強 ～高田延彦～	372# Circuit USA	375# 史上最強リーグセリエA エーススストライカー	321# 新桃太郎伝説
322# 真・女神転生II	538# 真・女神転生 if…	539# Jリーグサッカープライムゴール2	207# シムシティ2000
272# 神竜戦記	273# 雀神伝説	274# シルヴァンテイル	278# シカゴ
376# ジオ カタストロフィー	378# 将棋最強	381# 新SD戦国伝 大将軍列伝	389# GEX
390# ジ・アトラス	318# スーパーファイヤープロレスリング	208# スーパースネーキー	212# スーパー桃太郎電鉄III
213# SUPER燃えろプロ野球!!	214# スーパーキャッスルズ	215# スーパーレッスルエンジェルス	219# スーパーパラダイスwithスノーボード
220# スーパーテトリス3	279# スペースGRIFFON VF-9	221# ～制服伝説～プリティーファイター	281# 戦国伝承
415# 聖獣魔伝 ビースト＆ブレイド	336# ソウル＆ソード	594# 卒業番外篇 ねぇ麻雀しよ!	
タ行（番組ガイド 044#）			
337# ダービースタリオンII	153# 誕生	282# ダブルドラゴン	283# ダンクドリーム
433# ダンクエスト～魔神封印の伝説～	441# 超兄貴	156# チェスマスター	345# 天外魔境II マンジMARU
596# TVチャンピョン	597# テクモスーパーベースボール	223# デュアルオーブII	444# テレビアニメスラムダンク 強豪真っ向対決!
447# TEMPO Jr.	453# デア ラングリッサー	452# ときめきメモリアル	
598# ドラゴンナイトIII	459# ドラゴンボールZ 超武闘伝3	364# ドラゴンクエストVI	157# ドラッキーのパズルツアー '94
196# 牌砦	199# どっすん！岩石バトル	203# ドラえもん3 のび太と時の宝玉	205# ドカポン3・2・1～嵐を呼ぶ友情～
455# トランプアイランド	456# トゥルーライズ		
ナ行（番組ガイド 045#）			
224# ナイジェルマンセル・インディカー	287# 2020年スーパーベースボール	458# ニチブツアーケードクラシックス	489# 熱闘サムライスピリッツ
158# ノスフェラトゥ			
ハ行（番組ガイド 046#）			
354# バーチャファイター	490# パチ夫くんSPECIAL 2	491# 初恋物語	494# パチスロ研究
551# パチスロ物語 ユニバーサルスペシャル	226# 花札王	230# はしれへべれけ	234# バトルジョッキー
236# バトルクロス	290# パチスロ必勝ガイドGB	291# パルスター	475# バトル・タイクーン
476# バーチャレーシング サターン	486# ぱずるんでス!	496# BUG!	417# 美少女CG大百科Vol.2
425# 美少女戦士セーラームーン	493# VIPER V10	607# 美少女戦士セーラームーンSこんどはパズルでおしおきよ!	552# 秘密の花園
237# 必勝パチスロファン	295# ビクトリーゴール	333# ファイナルファンタジー（I～V）★	357# ファンタシースター
361# ファイナルファンタジー VI★	362# ファイヤーエンブレム 紋章の謎 ★	493# ファイナルファイト（1,2）	494# ぷよぷよCD
426# プリンセス・ミネルバ	414# ファイプロ女史オールスタードリームスラム	553# フェーダ	556# ファイヤープロレスリング 女子プロ
239# FULL POWER	240# フロントミッション	241# ブレス・オブ・ファイアII ～運命の子～	298# 風雲黙示録
558# へべれけのおいしいパズルはいりませんか?	305# ベースボールスターズ・プロフェッショナル	559# ボンバーマンGB	
マ行（番組ガイド 047#）			
170# マルチプレーバレーボール	171# 麻雀大会II	242# 魔神転生IIスパイラルネメシス	243# 麻雀倶楽部
507# マジカルポップン	508# ミッキーマニア	245# ミッキーの東京ディズニーランド大冒険	306# みらくるカジノパラダイス
610# 女神転生（真） ★	173# モルドリアン		
ヤ行（番組ガイド 048#）			
174# YAWARA! 2	370# 幽遊白書 暗黒武術会網	554# 幽遊白書	497# ようこそシネマハウスへ
509# 4人将棋			
ラ行（番組ガイド 049#）			
430# ランスIV	498# ラングリッサーII	463# ライブ・ア・ライブ	247# ライズ・オブ・ザ・ロボッツ
251# ライオン・キング	307# ライディングヒーロー	308# 雷電プロジェクト	511# ライフシュミレーション ぽのぐらし
512# ライトファンタジーII	227# リーグボーリング	626# REIRA	176# 連対王
513# レイフォース	630# ロマンシング サ・ガ ★		
ワ行（番組ガイド 050#）			
252# ワギャンパラダイス			

001# 友達募集

002# ロング伝言板
ここでは5分の伝言が可能! 声の文通BOXとして使ってね。

003# 売りたし!

004# 買いたし!

005# ボクのイチオシゲーム
君がはまりまくっているゲームを紹介してください。
「こんなところがオモシロイヨ～」などネットワークを広げてね。

006# わたしの愛するゲームキャラクター
このキャラクター大好きって言う
お好みキャラクターに関して語りあってね。

007# お助けマン頼む!
「先へ進めない」とか、「このアイテムはどこにあるの」など
困ったとき、お助けマンを呼んじゃおう。

008# 秘ギ、裏業を紹介するぜィ
君だけが知っている秘ギ、裏業を紹介してね。
お助けマンとして助けてあげるのもいいよね。

009# パソコン仲間集まれ!
パソコン仲間同士、情報交換してね。

051# メガドライブ大好き
文字道理、メガドライブ大好きと言う君のためのBOXです。

052# 絶対PCエンジン
PCエンジンの「このソフトがおもしろいよ」とか「ここが
難しくてわからないよー」などなど、自由に使ってね。

053# ゲームセンター嵐
何といってもゲームセンターの迫力が再高と言う君、
とことん語り合ってね。

010# 開局リクエスト
希望するコンピューターゲームのBOXをリクエストしてね。

099# 新規開局速報
新しく開局したBOXをいち早く紹介。

100# 待ち合わせBOX
「フリーボックスの○○番でこのゲームについて語ろう」とか
「○○さん、○○番で待っているから遊びに来てね」などなど。

101# ～150# フリーBOX
プライベートBOXとして自由に使ってね。

3□□□# DIALカルトクイズ
★印のついているゲームはそれぞれの番号の頭に3をつけて
ダイヤルすれば、クイズが楽しめるぞ! 全問正解者には
3000円分のAVソフトチケットを抽選でプレゼント。
なお伝言に戻るには0#をダイヤルしてね。

アニメ・コミック DIAL FUN CLUB

上記の電話番号でアニメ・コミックの伝言が楽しめるぞ!
ア行～ワ行までの番組ガイドの中からお好きなナンバーを選んでね。

031# ア行番組ガイド　033# サ行番組ガイド　035# ナ行番組ガイド　037# マ行番組ガイド　039# ラ行番組ガイド
032# カ行番組ガイド　034# タ行番組ガイド　036# ハ行番組ガイド　038# ヤ行番組ガイド　040# ワ行番組ガイド

011# 友達募集	015# イチバンおもしろい番組はナニ?	019# 同人誌仲間集まれ!	020# 開局リクエスト
012# ロング伝言板	016# お気に入りキャラクター紹介	061# マンガ大好き!	900# 新規開局速報
013# 売りたし	017# ものまねグランプリ	062# 特撮でつっぱしれ!	200# 待ち合わせBOX
014# 買いたし	018# アニメのど自慢	063# ガレージキットのコーナー	201#～250# フリーBOX

一般回線会員募集中!!

超お得な60分3000円！入会希望の方は
住所、氏名、年齢、「D入会希望」と
明記の上、下記E-NETまでハガキで

E-NET
東京都渋谷区道玄坂1-15-3 プリメーラ道玄坂521
TEL. 03-5458-9441

肖像権・著作権に関わるものの売買は法律で禁じられています。なお、電話のかけすぎにも注意しましょう。また、未成年の方は親の承諾を得てかけてください。
このサービスは地域によって遠距離通話料が加算されます。ご利用になれない地域もありますのでご了承ください。　（発信地／東京　6秒10円）

——奴(ヤツ)が持っているのはアクションリプレイ——

資金99億円でダビスタⅢに再挑戦だ!!

ゲーム初心者でも簡単・すぐ使えます。

コード入力ひとつで キャラが無敵に!!

秘技データ集付

付属の秘技データ集には「MOTHER 2」「ゼロヨンチャンプRR」を始め約160種類のSFCソフトのデータを掲載！ 秘技コードの数はなんと1,000以上!!（掲載以外のソフトにももちろん対応）

秘技コード集 Part.2 6月中旬 発売予定

大反響! 限定55台 早い者勝ち

プロアクションリプレイ マーク2（SFC用）

標準価格 ~~¥9,800~~

特別価格 **¥6,980**（税込）

特長

1. 充実したアフターサポート
【追加秘技コード集Part1 発売中（¥500）】
2. 完全日本語操作マニュアル付
3. 海外版ソフトの秘技コードが大量内蔵
4. 秘技コードが同時に100行まで入力可能
5. 自分で秘技コードの解析が可能
6. 3段階スローモーション機能付
7. 海外版ソフトにも対応
8. DSP内蔵ゲームにも一部対応

商品 お申込方法

★在庫確認後、下記のいずれかでお申し込みください。

1. 宅急便代引きシステム（ヤマト便）
2. 銀行振込
（朝日信用金庫 西町支店 普通 296339）
3. 現金書留（住所・氏名・TEL 明記のこと）

注意：未成年者の方は保護者の電話確認が必要です。送料・手数料はお客様負担になります。返品・交換はできません。（新品故障は除く）

◆ 秘技コード例 ◆

《FF Ⅵ》

7E1826FF お金減らない
7E196963 アイテム99個
7E2F37FF 戦闘1回でレベル最大

《ダービースタリオンⅢ》

7E1F6B63 資金が99億円

《第4次スーパーロボット大戦》

7E105796 賞金980万

《クロノトリガー》

7E2C537F
7E2C5496
7E2C5598
} お金 9999999

《スーパードンキーコング》

7E058705 人数減らない

《ストリートファイター2 ターボ》

7E05F401 無敵（1P）
7E07F401 無敵（2P）
7E05EA00 空中必殺技（1P）

Designed and Monufactured by DATEL ELECTRONICS

製造元

DATEL ELECTRONICS

取扱代理店 募集中

日本語版総輸入販売元

有限会社カラット

〒110 東京都台東区東上野1-7-5 TOTビル5F
TEL : 03-5688-4654 FAX : 03-5688-4653

（すばらしい機械です）

32Bit、
64Bit、
Bit数が
そんなに重要ですか？
16Bitの限界に挑戦する。
そこからこのマシーンの開発はスタートしました。
現在あるゲームの常識を変える、それがサ・イ・ク・ロ・ンです。

Cyclone™
サイクロン
ADVANCED ENTERTAINMENT DISKDRIVE SYSTEM

常識を、これで変える

7月31日までサイクロンの販売価格がなんと、32M 29,800、
64M￥39,800に！（通常価格32M￥49,800、64M￥64,800）

（32M） 通常価格 ￥49,800を **￥29,800**
（64M） 通常価格 ￥64,800を **￥39,800**

発売記念
キャンペーン！
6月15日～
7月31日

ゲームの常識をこれで変える

新次元のストラクチャー

今までとは明らかに違う新次元のフォルム。サイクロンは日本でデザインされました。しかも最新のCG（コンピューターグラフィックス）技術を使い設計。フロッピーディスクドライブを本体と一体化するなど、他ではまねのできないほど高度な造りになっています。フロントドライブ＆リアカートリッジスロットと最も理想的な構造を実現。ユーザーが最も望んだマシーン。それが「サイクロン」です。

サイクロンカスタムチップ



サイクロンのコア。それがこのサイクロンチップです。高度なＡＳＩＣ（カスタムチップ）を使ったデザインと、高度な集積技術がサイクロンの高密度な構造を可能にしました。ＯＳ（オペレーティングシステム）には大容量の１ＭＢｉｔＳ－ＲＡＭを採用。ＢＩＯＳにも同様の１ＭＢｉｔの物を搭載。セーブ用のＳ－ＲＡＭもリチャージャブルバッテリーを使うなど、贅沢な造りになっています。

インテリジェントメモリー



サイクロンの最大の特徴がこのメモリースロットです。メモリーソケットを２つ装備。最大１２８Ｍまでのメモリーを搭載可能です。さらにインテリジェントメモリーバンクシステムにより、ゲームをロードする際にサイクロンが自動的にメモリーバンクを選択してくれます。レジュームメモリーも搭載しているので、電源を切ってもロードしたゲームは本体内に記憶されます。

オペレーティングシステム



サイクロンは１枚の３．５インチ２ＨＤフロッピーディスクに１６ＭＢｉｔ（２．０ＭＢｙｔｅ）までセーブできるエクストラフォーマットモードを搭載。３２Ｍのゲームも２枚のディスクに収める事ができます。ディスクの読み書きも他機種より高速に行うことができます。またサイクロンのシステムをフロッピーでアップグレードできるので、将来の拡張性も無限に広がります。

周辺機器：コンピューターリンク／CD－ROMドライブ／ハードディスク／ファックスモデム／SCSI

サイクロンの周辺機器も続々登場予定。パラレルインターフェイスはコンピューター（ＤＯＳ／Ｖ等）のプリンターポートと接続し、ゲームデーターを双方向に高速でやりとりすることを可能にします。たとえば、サイクロンからパソコンのハードディスクやＣＤ－ＲＯＭにアクセスし、ゲームデーターをサイクロンのメモリーに転送したりすることができます。さらにパラレルインターフェイスは、サイクロンに直接「ハードディスク」や「ＣＤ－ＲＯＭドライブ」に繋ぐことも可能です。（＊１）

さらにシリアルインターフェースを使うことにとって、サイクロンにファックスモデムや繋ぐことができるようになります。パソコン通信を行うことや、Ｍａｃｉｎｔｏｓｈなどのコンピューターとのデーターのやり取りも行うことができます。そして年末にはＳＣＳＩインターフェイスが登場予定。ＳＣＳＩ－１の規格に対応した記憶装置（ＭＯ、ＣＤ－ＲＯＭ、ハードディスク）を接続することで、パソコンなみの機能を装備することができるようになります。

サイクロン主な仕様：

スーパーファミコン用 3.5 インチディスクドライブシステム
メインメモリー：最大 128MBit（リニア）
サブメモリー：1MBitS － RAM、256MBitS－ RAM
ROM：1Mbit（BIOS）：メモリー制御用カスタムチップ
SFC ダイレクトスロット：メモリーソケットＸ２

本体付属品：

説明書、保証書、登録カード、デュアル AC アダプター、
デモディスク、オリジナルフロッピー 10 枚
保証期間は 6ヵ月、１週間以内の故障は新品交換

- 国内での完全アフターサポート、サポート専用の電話回線を用意。
- パソコン通信を使ったインタラクティブなユーザーサポート最新情報提供
- サイクロンは完全にゲームカセットをエミュレート、さらに拡張メモリーモードを装備しているので、通常のゲーム開発にも最適です。
- サイクロンはオリジナルゲーム開発のために設計、開発されました、ユーザーが独自のプログラムを造るのにも全面サポート、技術資料やサブルーチン等のプログラム等を提供しています。ご気軽にご相談ください。

販売代理店募集中

ショップ、個人、の方など代理店募集中！ 業販卸販売いたします。詳しくは、サイクロンダイレクト０３－５２７２－３００９までお電話下さい。

東京がらくた工房
03-3232-9600

パソコン通信ネットワーク：スーファミバックアップマシーンの情報交換の場を提供。サイクロンの最新情報やオリジナルソフト、各種ユーティリティー、OS の提供など、サイクロンユーザーをサポートします。入会金・年会費・アクセス料いっさい無料。全回線 28800BPS（32 回線）、だれでも気軽にオンラインサインアップ可能。パソコンとモデムをお持ちの方はいますぐに「東京がらくた工房」電話番号：03-3232-9600 にアクセス！！

商品の購入は右記の方法でお買い求めできます。

●料金引替　商品が届いたその場でお支払い
●銀行振込　住友銀行　早稲田支店　普通 247534　口座名　サイクロンダイレクト
●現金書留　〒 160　新宿区西新宿 7-12-1　トガワビル 3F　サイクロンダイレクト
ご注文・カタログ請求（無料）は、今すぐお電話で。

商品代金の他に
送料＋消費税で 1,200 円
離島・沖縄県は 3,000 円

電話受付 フリーダイヤル **0120-634-333**
■電話受付時間（定休日／土・日・祭）
月～金　ＡＭ１１：００～ＰＭ８：００

★通信販売元　サイクロンダイレクト　ご質問はお気軽に・・・ＴＥＬ：03-5272-3009（代）

回線ビジネスに興味がある副業で始められないかナ？

"えっ!!"

ダイヤルQ²裏ツー・テープは儲かります!!

しかしこの事実を御存知ですか！

現在、年間売上げ5億から10億のIP（情報提供者）は、ダイヤルQ²全盛時に「**テープシステム**」と「**初期の伝言**」で投下資金を倍々ゲームでふやし、莫大な利益を生みだし、設備投資を（マシンや回線等）充実してきました。
そして今、「ツーショット・伝言」のプリペイドカード自販機をその豊富な資金で全国に展開中です。
社員を次々と独立させ、FC化されたグループを組織化し、その圧倒的な資金力と、努力と協力体制で、ビッグビジネスに成長しています。
列強ひしめく回線ビジネス業界へあなたは1人で参入できますか!?
500万・1000万の資金で一般回線「ツーショット・伝言」で利益が出せますか!?
「副業で、利益が少なくても始めてみたい！」「回線ビジネスが好き！」

そんなあなたを応援します

150万円

マックスボイス（テープ）システム
- 回線・マシン・広告・保守
- 番組・企画書申請
- Q²規制対応ソフト

すべて込みで
保証金等一切ナシ

- 回線ビジネスをやってみたい
- サイドビジネスで安定した利益が得たい
- 自宅やマンションには回線がひけない
- 事務所を借りたり、アルバイトを使う余裕がない
- 家族や友人には内緒でやりたい
- 興味があるけど良くわからないのでリスクを最小限にして、運営ノウハウを知りたい
- 全部の経費を込みで300万ぐらいでできないだろうか

マックスボイスシステム

ダイヤルQ²はまだできるの？

ダイヤルQ²は通信業界総マルチメディア化へ向けて唯一の課金システム、なくなる理由がありません御安心下さい。5番号での番組申請、規制対応ソフトも用意しています。
一般回線ツーショットは時流ですが、ポイント管理・女性アルバイト・問い合せ・クレーム・フリーダイヤル・人手とお金がかかる事が山ほどあります。回収も前払い・後払い・プリカ、どれも一長一短。
Q²ならNTTが回収代行、確実で人手もいりません。初めてこのビジネスを経験される方、一般回線はいわば激戦区、非常にキビシイ状況です。高価なマシンを購入される前に、是非一度御相談下さい。

マックスボイスシステムってなーに？

ダイヤルQ²のスタートが1987年、一般回線は1991年から、誕生からわずか6〜7年、当時ほとんどが20才代で未知の分野を開拓したIPの方々は時代の寵児ともてはやされました。しかし、ただブームに乗っただけではなく、様々な壁やリスクをのりこえ、独自のノウハウを積み重ね、この業界の基礎を確立したのです。そして今もつねに努力をおこたらない、知力とセンスが決め手の世界です。あなたもそんな世界へチャレンジしてみませんか。
私達はすべてのノウハウを公開し、回線ビジネスに必要なソフト・ハードのリスクを最小限にしたパッケージ、マックスボイスシステムを提供いたします。ぜひ一度お問合せ下さい。

マックスインターナショナル株式会社　☎03-5498-5125
Media Access Communication Systems　〒140 東京都品川区大井2-1-27

全国有名メディアに続々登場!!

TV・週刊誌
新聞・雑誌など **マスコミで大反響!!**

当社の藁人形が全国TV・週刊誌・新聞・雑誌等に紹介されました!アイテムのクオリティーが確認されました。
「呪いの藁人形がバカ売れの怪・女性セブン8/11号」
「週間大衆9/14号」「夕刊フジ9/29売」「週間女性11/1号」
「ルックルックこんにちは」「おはようナイスディ」「トゥナイト」…

あなたにできます!!

◆全国各地より"呪いの成功のお便り"ありがとう!

◎これが呪いグッズの呪力パワーアップ効果だ!!

言い古されたことですが、これ程に発達した科学の世の中になっても、古来より、人間にとって不可解な物が、数多く存在しています。呪術もその一つと申せましょう。過去において、西洋、東洋を問わず、有名、無名の人達が、呪術、呪法により、不幸になったり、又、殺されてしまったと思える記録、言い伝えは数多くあります。きっと、あなたの身近でもそんな事が、一つや、二つはあったのでは無いでしょうか？さて、何かを強く念じる事、くり返し深く信じて祈ったりする事、精神統一した瞑想する事、サブリミナルメッセージを自分の内部に定着させること、等は願望成就の効果的基本方法として、しばしば登場しますが、他人を怨み、呪う事も一種の願望成就ですから、これにも以上の事は適用できます。さらにこの呪いのパワーを明確化し、超強力に増幅し、呪いの対象物に的確にターゲットを合わせる物として、やはり古来より、古今東西いわゆる「呪いグッズ」が数多く存在しているのもご存じでしょう。現在にも伝えられた「呪いグッズ」は、その効力がなにかしらの形で認められた物とは言えないでしょうか。呪怨社（じゅおんしゃ）の「呪いパワー藁人形セット」は今、あなたにその力をお渡します。あなたが泣いているなら、ぶつぶつと単に文句をいっているだけなら、その時間を呪いグッズで呪いましょう。あなたの怨みパワーは「のろいグッズ」で増幅され、ターゲットを明確にとらえて、相手に、不幸をもたらすことでしょう。

呪術研究家　鬼寺某作

☆呪いグッズを使った呪いの場合……

◎呪いグッズを使った呪いの場合。
＊呪いのパワー自体が強い。（グッズを使用する事で集中できる。）
＊呪いの目標（呪いを掛ける相手）が明確にイメージできる。
＊呪いをかける事が明確化し、規則的に計画的になる。
＊＋α作用。特定の形状、形式がもたらす超常的作用。

あなたに、呪怨社が用意しました。

強力呪いパワー(大型)藁人形セット

強力呪いパワー（大型）藁人形セット**オープン特価**
6,800円（豪華9点セットを今ならこのお値段で）
古式的"丑の刻参り"のエッセンスを活かしそのパワーを落とすこと無きように、又現代の日常生活中でも可能のようにアレンジされた物。御家庭で密かに呪えます。

（セット内容）

1／藁人形ー古式呪術に登場する物を研究、アレンジしています。1体ずつ作法どうりに手作りしています。
2／パワーブレスー怨みパワーと共鳴、増幅し、アクセサリーとして身に付ける事により常時呪いパワーを放射し、同時に反作用として幸福パワーを吸収する。
3／台木(打ちつけ板)ーお部屋の中でも密かに呪えるよう用意しました。材質はセレクトされ、呪いパワーを封入しています。
4／釘ー女性でも扱いやすい物をチョイスしました。
5／灯明ー演出上必要な物ではなく、精神の統一に必要です。
6／呪法マニュアルー初心者にもどのように呪えばいいか、解りやすく解説したマニュアル。
7／㊙特典グッズAーお買い上げの方に呪いがかからなくする㊙グッズ。
8／㊙特典グッズBー呪いパワーを封入したロゴシール。
9／呪布ー呪いグッズの整頓、運搬、保存用。又呪いの時にはこの布の上部空間に呪いパワーが凝結します。

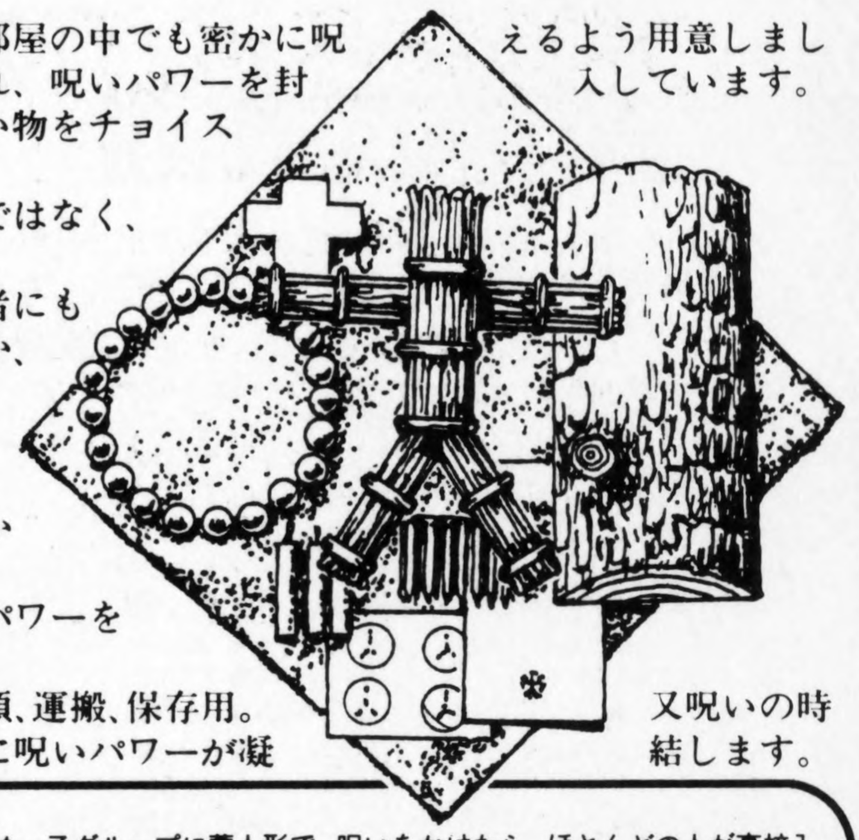

●藁人形セットのお申し込みは

商品名	強力呪いパワー藁人形セット	商品番号	J 941

商品代金6,800円＋送料一律1,000円

お申し込みは、おハガキ（後払い）か現金書留で

おハガキの場合（後払い）

▶官製ハガキで、下記の要領で御記入の上お申し込み下さい。

①商品名　藁人形セット
②商品番号　J941
③〒番号　住所（フリガナ）
④氏名（フリガナ）　⑤年令
⑥捺印
⑦電話番号
⑧18才未満保護者氏名・捺印

〒110
東京都台東区東上野5-7-6
50円
呪怨社
ゲームウララ係

代金のお支払いについて

代金は、商品到着後5日以内に商品代金6,800円＋送料一律1,000円を下記銀行に御送金下さい。

さくら銀行上野駅前支店【口座番号】(普) 6359074
【口座名】呪怨社【住所】東京都台東区東上野5-7-6

現金書留の場合

上記ハガキと同じ要領を明記し、7,800円（商品代金＋送料）同封の上、必ず現金書留封筒にてお申し込み下さい。　※白封書厳禁

商品の返品について

商品に御不満の点が御ざいましたら開封せずに商品到着後7日以内に返品して下さい。その場合の返送料は、お客様御負担とさせて頂きます。
※開封後の返品は、御遠慮下さい。

呪怨社
☎(03)3842-6703［テープ案内］
東京都台東区東上野5-7-6

オープン特典／セットには人形打ちつけ用の板が付属していて、室内で密かに呪えます。
オリジナル大特典／セット内の呪法グッズ＝パワーブレスは、身に付けていればいつまでも呪いパワーを放射、幸福パワーを吸収するフアッショナブルアクセサリー。
㊙特典1／㊙特典グッズAはセット御購入の方、このセットをお使いの方に、呪いがかからないようにするためのアイテムです。呪いとの併用をおすすめします。
2／㊙特典グッズBはこれだけ使用しても充分なパワーを持ったロゴシールです。
御注意　本商品が相手を死にいたらしめるような呪いをかけようとお思いの方にはお売りできません。
本商品は、これを悪用しようとする方にはお売りできません。
呪怨社

呪怨社
じゅおんしゃ

いじめっ子グループに藁人形で、呪いをかけたら、ほとんどの人が高校入試の時に流行性感冒で体調最悪になり不合格になって、私は合格した。
福島／M子（高1）

同じマンションの階下の夫婦にいつも覚えのないような騒音苦情の文句を持ち込まれて、いやがらせをされつづけていましたが、呪いをかけたら、夫婦供にスーパー万引き共犯で現行犯逮捕されたと聞いて、主人と一緒にびっくりしました。
埼玉／幸子（主婦）

課長に入社時よりセクハラされて、会社に被害を届けても相手にされずいました。半信半疑で呪いをかけたら、何の理由か判らないが突然課長は超地方に左遷され、その後も悪いことが続いていると会社の中の噂です。
東京／S子（OL）

テレShopストレート

●日本最大のパソツウ
≡只今≡送料・消費税サービス特典中!!

TEL 03-3320-0450
FAX 03-3370-3576
西日本 089-982-4360
FAX 089-982-0274
（年内無休）受付AM10:00～PM8:00

日本一の情報・小さな巨人・何でもあり
9999のFAX・BOX

激安だよ

03-3373-7849
24時間FAX価格情報 情報料無料
BOX番号 [0024#] ストレートの総合案内
BOX番号 [0025#] 各社の総合案内

24時間価格・在庫情報のFAXサービス 操作説明

① プッシュ回線の電話で「FAX情報BOX」を呼び出します。 03-3373-7849
② FAX・BOX 番号 0024# または 0025# を押してくださ
③ ピーという発信音が聞こえましたら、スタートボタンを押してください。
④ あなたのFAXに資料が届きます 情報料無料

ダイヤル回線の場合は、トーンかプッシュを押しながらBOX番号を入力してください

新FAXBOX
TEL 03-3373-7849

0024#	ストレートの総合案内	0097#	次号広告ゲームラボ活用毎月15日
0025#	各社の総合案内	0100#	Justy DOS/V
0027#	メーカー在庫処分市場	0110#	ユニオン/プロットワン
0040#	新作ゲームソフト特価	0120#	ブロス
0050#	DOS/V 周辺1	0126#	ビット 全CDソフト
0059#	ワールド情報先取り	0130#	ソフトピア 池袋
0060#	MAC関連 1	0140#	パロディハウス 札幌
0066#	新刊書籍	0150#	ゲームソフト買い取り
0069#	コピーエイド更新	0155#	98ソフト攻略 助さん
0082#	電脳ブラックマガジン新刊	0160#	AT-PortIBM
0083#	香港電脳SFC 輸入案内	0170#	株 ITC通販
0090#	新古品最新ニュース	0180#	改造キットの解析堂
0093#	新商品情報GAME HOBBY	0190#	HDS DOS/V
0095#	次号広告ベーシックマガジン毎月8日	0195#	ドリームTOCO 中古基板
0096#	次号広告DOS/Vマガジン毎月8日	0210#	PCソフトの改造ツール
		0220#	アダルトショップ エルエル 18禁

■BOX 0126# CD-ROMソフト ストレート通販

ロータス セクシートリップ ヘアヌード ~~¥4860~~ 大幅値下げ
Q-UP ヤルベガス ゲームに勝VIP-ROOMに ~~¥3800~~
「I CUP SYNDROME」池上れいこ 会田我路撮り降ろし写真集 ~~¥2980~~
ドクター古川と美里真理の感じるツボ教えます！ ~~¥2980~~
Imagination 水沢早記 ~~¥2980~~
SECRET STORY 藤谷しおり ~~¥2980~~
河合メリージェーンに入れてみませんか ~~¥2980~~

98、MAC、Win用
CD-ROMソフト
激安キャンペーン中
（リストを請求ください!!）

特殊ソフト

PC98ゲーム改造ツールディスク
助さん Vol.1～Vol.10 好評発売中
Vol.6 画像ローダ 同級生2、Girls Room 他7本入り
各1980円 詳しくはFAXBOX 0155#

BOX番号0090 ストレート新古品最新ニュース

メーカ	商品型番	定価	特値
ハード類ワープロ(LAP)			
NEC	PWP-5ZV 新品	200,000	¥99,800
SHARP	P1-5000 電子手帳新品	82,000	¥52,380
パソコン中古			
NEC	9801FA2	458,000	¥55,800
NEC	98モデル90-100	1145,000	¥63,800
NEC	PC9801DA-2	448,000	¥48,800
NEC	PC9801DX2	318,000	¥33,800
NEC	PC9801RL5	970,000	¥41,800
NEC	9801RA21	498,000	¥43,800
NEC	PC9801ES 2	448,000	¥41,800
NEC	PC9801RX2	398,000	¥23,800
NEC	NOTE 9801NS-A	248,000	¥88,800
NEC	NOTEPC9801N	248,000	¥33,800
EPSON	PC-286V-STD	***	¥18,800
富士通	FM-TOWNS2Fresh	228,000	¥86,800
Apple	Mac 2 Aac II	***	¥28,800
NEC	PC9801N-06Lノートモデムカード		¥ 6,800
	P10-PC34F-2M RAMボード		¥ 9,700
NEC	PCKD853N モニター	***	¥19,800
NEC	PCKD854 モニター	***	¥16,800
メルコ	RCS-2000 98ノートRAMカード		¥ 7,980
NEC	プリンタ PCPR201H2	245,000	¥18,800
サイリックス社	486DLC25ソフト付 新品		
	98RA.DA 386G 1.8倍速にUP		¥ 5,000
WEC	DD-180 新品		
	98RX, DA用（内）保証付		¥28,500

ゲームソフト買い取りいたします。
詳しくは、FAXBOX 0150#をご覧ください。

平成ラッキー777均一大特価
売筋ソフト・各限定100本

98 68 Towns

品名	特価	品名	特価
ドラゴンナイト4	¥5500	同級生-2 HD専用	¥6500
シャングリラ 2	¥5500	DOKIDOKIバケーション	¥5000
ワーズ・ワース	¥5500	ANGEL120%	¥5000
メタルアイ2	¥5500	夢幻夜想曲	¥5500
同級生	¥5500	VIPER-V8 Turbo	¥6000
雀ジャカ雀	¥5000	VIPER-V12	¥5500
TEEN ティーン	¥6000	快楽の蒼い体験	¥5500
ネクロノミコン	¥5500	転校生	¥5500
聖少女戦隊レイカーズ2	¥5500	ツーショットDiary	¥5500
闘神都市-2 HD専用	¥5500	GOKKO-1.2.3	¥5000
デザイヤ 背徳の蝶設	¥6000	リングアウト	¥5000
麻雀エレガンス	¥4000	アマランスKH	¥8000
高見沢恭介熱血!!教育研修	¥5000	覇皇麻戦鬼	¥6000
ハーフムーン	¥5500	ジン永遠の勇士	¥5500
DEMON CITY	¥5000	七英雄物語	¥5500
アラベスク	¥5000	WON PARAウォーズ2	¥5500
美 穂	¥5000	クリスタルリナール	¥5500
雑音領域	¥5500	トリガー（しゃべる）	¥4500
電脳天使	¥7000	Birth Days	¥5000
宇宙怪盗ファニー	¥5000	REIRA	¥5000
アンヴィヴァレンツ	¥4500	河原崎家の一族	¥5000
ランス4 HD専用	¥5500	クレセント	¥5000
あゆみちゃん物語	¥4500	失われた学園	¥5000
DALK	¥4500	アリスの館-3	¥4000
TABOO タブー	¥6500	プレミアム 2	¥5000
野々村病院の人々	¥5000	イクイクパッ君	¥5500
雷の戦士 ライディ	¥5500	沙也香(美穂付き)CD	¥5500
わくわく麻雀パニック!	¥6000	ヴァーチャコール	¥5000
if3	¥5500	ジェダイ	¥10000
ナイト.スレイブ	¥5000	カスタムメイト2	¥5000
GUN BLAZE	¥5500	亜紀子GOLD	¥5000
TrueHeartトゥルーハート	¥5000	ボンバークエスト	¥5500
蕾 花	¥5500	セ・ラ・ヴィ	¥5500
ハートでロン	¥5500	欧州誘拐遊技	¥6000
タイムスリップ桃雀郷	¥6000	チャクスティル	¥5500
林間学校	¥5500	DREAM THEATER	¥3500
PicUP麻雀マスター	¥5000	GOISU ゴイズ	¥5500
愛姉妹-2人の果実	¥5000	アマランス3	¥7500
華麗なる人生2	¥5000	キャンキャンバニー	¥4000
ファルス-誘惑白書-	¥5000	リミテッド	
黒の剣	¥6500	ゼニス	¥5000

商品名	定価	特価
■BOX 0027# パソコン周辺		
SNE NOTE SOUND-2C	38800	半額
FM音源ボード LITTLE-2C	29800	半額
SOUND PLANNER-MSP-2G	9800	半額
JOY BOARD-98C	9800	半額
LITTLEオーケストラメイトSP付	22800	半額
GINGA-10V テンキー	12000	半額
GINGA-RX テンキー	34000	半額
■BOX 0032# HDD FDD		
ナカミチ MBR-7PC98CD-ROM	49800	¥29800
専用付属品付（デバイスドライバー,I/Fケーブル）特許7枚チェンジャー		
I/O HDS-540M 98外付ボード付	44000	¥35800
I/O HDS-1GM 98外付ボード付	79800	¥61800
エース AF-35S3モード切替1ドラ	29800	¥14800
エース AF-35W3モード切替2ドラ	49800	¥23800
グロリア GD-535MS 2ドライブ	54800	¥19500
98用 106フルキーボート NOTE	15800	¥6500
C/B M-300 マウス98Dサブ		¥1500
C/B MH400 切替DPI+H98付	8800	¥2000
100/200/400/800新/旧タイプ両用		
C/B TH-407マット イラスト入り	1500	¥750
MAC/IBM/98/6800/TOWNSのゲームソフト/サプライはお気軽にお問い合せください		
■BOX 0033#		
SNE HW-98MIDI-2	16800	¥13800
MIDI-1 98NOTE用FM音源搭載	39800	¥31800
MIDI 98NOTE	26800	¥21800
MC55PCM 98PCM音源搭載	46800	¥32800
SIS ASBサウンドボードADPCM	24800	¥18800
マルチメディア/外付スピーカー2ケ付Windows対応ソフト付		
THRUST MASTER サウンドブラスター用		
FCS フライト.コントロール	14800	¥9800
FCS-PRO フライト.コントロール	22800	¥14800
★THRUST MASTER日本語マニュアル付/98ソフトで可（一部）		
マルチメディア/スピーカー2	12800	¥5800
SOUND MATE4 スピーカー	5480	¥3800
■BOX 0042# ゲーム特価ソフト		
ソフパル COPYAID 98/286	2000	

COPYAIDは ①書留の場合2000円 ②銀行振込の場合2000円でFAX注文 ③切手は80円×25枚で2000円で送料・手数料消費税サービス ④着払い-急ぎの人は2000円+送料600～1500円+手数料500円です

'95 777夏の割引券付き

対象品限定

8月20日までソフト2本以上対象
①均一アダルトソフト2本で500円割引券プレゼント
②均一アダルトソフト3本で800円割引券プレゼント
③均一アダルトソフト5本で1500円割引券プレゼント
割引券は6カ月間有効
パソコン、周辺、ソフトで使用できます。
アダルトショップ エルエルでも使用可。
ご注文は安心!!パソコン中堅商社がバックアップしています。
TELが混み合っております。
お急ぎの方は着払いか予約注文で!!

ゲームソフトを現金書留やFAX注文、銀行振込で購入の場合、送料・消費税サービス

平成ラッキー 777 大特価

ソニー プレイステーション	限定50	¥37,777
SFC UFOハイパーPRO6 26M	限定50	¥27,777
I/O HDS-540M 外付 増設用	限定30	¥27,777
エース電子 98NOTE 80M 内蔵 NS/E,T,NC		¥ 7,777
SNE リトルオーケストラ フェロー		¥ 7,777
電脳 ブラックマガジン1号		¥ 777
98用 M-300 マウスNEC新タイプ対応丸ピン		¥ 777
メーカー 3.5インチ2HD-20枚		¥ 777
O&S 万能FEP ATOKソフト		¥ 777
ハッピータイム アンビション98ソフト		¥ 777

新作ソフトの価格は超目玉特価

新作ソフト大特価販売	定価	メディア
アリス 夢幻泡影	***	98
ギミックハウス ドラゴンマスターシルク2	9800	98 SCD付き
広美 ボイスコレクション5 草地章江	4800	MAC/WIN-CD
フェアリー ロマンスは剣の輝き	***	98
ボーステック 銀河英雄伝説4 EX-Kit	14800	98
姫屋ソフト YES!HG	7800	98
フェアリー マリアに捧げるバラード	5800	TWS 9821 WIN
ジックス リングアウト	8800	9821 TWS
ぱせり トゥルー・ラブ-純愛物語	7800	98
フォスター 花の記憶	7800	98
Q-UP ヤルベガス-アダルト	3800	MAC/WIN-CD
マルチペイント㊙お楽しみセットPLUS	6400	98
同人R-FORCE 府立メタトポロジー女子高校	1000	98
ニュース 200WINゲーム BOOK付き	5480	WIN-CD
天津堂 やんやんの激闘同窓会	7800	98
ロータス セクシートリップ ヘアーヌード	4860	MAC/WIN-CD
ガイナックス プリンセスメーカーとかいろいろ	5800	MAC-CD
ガイナックス お父さんの日記帳	5800	WIN-CD
シルキーズ 恋姫-こいひめ-	7800	98 DOS/V
DO 星の砂物語-3	6800	98
シーズウェア エイミーと呼ばないで	7800	98
エルフ スクリーンセイバーVol.1	4800	WIN-FD
解答本 同級生2解答集 B5/30P	980	切手可

他のソフトもあります。気軽にお問い合せください。

中古ハードの買い取り専用（ソフトは不可）
高額買い取りいたします ハードオンリー
☎03-3272-0097

BOX 0081# SFC関連商品

書店では手に入らない人気情報誌

電脳 Supper（夜食） SFC裏情報からパソまで必見
ブラック マガジン 発売中 B5 80頁 税込¥850
ブラックマガジン新刊2号 税込み1150 6月発売予定
95 5/20 UFO ㊙新ニュース GP ㊙新ニュース
（UFO又はGPの機能&パラメータ・他機種互換など）
各¥1,000を今なら80円切手×7枚を郵送してください

SFCファン必見
ゲーム100倍楽しくするよ!!
どこにも負けないこの価格 直輸入だからできる!!

UFO ハイパーPRO6 26M	¥27700	限定特価
UFO ハイパーPRO7 34M 88000	¥39800	最新バージョン入荷
ゲームドクターVI 32M 88000	¥39800	
PRO Fighter X 32M	¥42800	
スーパー WILD CARD 32M	¥42800	
FAMILY PARTNER日本語版32M	¥---	

ゲームバックアップ機能・システムアップグレード機能・ゲーム改造機能・スローモーション機能・マルチゲーム機能・アクションリプレイ機能・リアルタイムセーブ機能・DSPサーキットエミュレーション機能

X-ターミネーターV2.1 ¥7800
X-ターミネーター2.1ゲームボーイ ¥4800
特殊アダプター（マシンパワーアップ）最新パラメータ付
SFC用巨大ジョイスティック ¥2750 限定数
裏技登録もできる サイズ340mm×210mm

香港電脳SFC月刊 情報/改造/裏技
超任博士（攻略本）2,400円
その他にも、いろいろとご用意しています。
資料請求はX-Bと書いて80円切手×13枚を送ってください（カタログ、パラメータ付です）
香港アダルト エルエルショップ BOX #0229

- 消費税、送料がいります。ゲームソフトは何本でも600円
- 商品はすべてメーカー保証付新品です。初期不良は交換いたします。（二週間以内、当社までの送料はお客様負担です。）
- 現金書留、または、銀行振り込みで
- 便利な日・祝日・指定日配達OK!
- 代金着払いは、一個口につき基本手数料500円が必要です。
- お客様にストレート（各店共通）の総合見積書とカタログをお送りいたします。返信用の封筒に90円切手を貼ってお送りください。
- FAXでの注文は、さらに特典つき!!

〒151 東京都渋谷区幡ヶ谷3-19-4コーポキヨシ
（全国通信販売）
ストレート
TEL 03-3320-0450
FAX 03-3370-3576
新設 西日本問い合せ先 TEL 0899-82-4360

●東京都民銀行新宿支店
振り込み口座（普通）0720924
●さくら銀行、幡ケ谷支店
振り込み口座（普通）6373569

S

売るなら買うなら

ソフト倶楽部 ぱそまる

●受付時間●
12:00～19:00

TEL 06(636)1337

■当店ではX68・TOWNSソフトも取扱っております。

今月のイチ押し販売中古ソフト

愛 姉 妹	¥3800	バーチャコール	¥4500
亜紀子GOLD	¥3500	なる麻雀	¥4000
あゆみちゃん物語 実写版	¥5000	バースデイズ	¥3500
V G II	¥4400	F I L E	¥4000
VIPER-V12	¥ASK!	V ZONE	¥4000
エスカレーション'95	¥ASK!	ホーニースイーパー	¥4800
SEEK	¥4000	うたたねひろゆきの誘惑	¥ASK!
エンゲージエランズII	¥4400	ワンパラウォーズ2	¥4200
Goice ゴイス	¥3800	林 間 学 校	¥3800
雑 音 領 域	¥4400	馬なり1ハロン劇場	¥6000
スクールフェスティバル	¥3800	エテミブル	¥5600
S E X	¥4500	機装神伝ゲンカイザー	¥5400
5時間目のビーナス	¥4000	銀河英雄伝説 IV	¥5500
Cest・la・vie	¥4500	黒 の 剣	¥5600
失われた楽園	¥3500	スターストライダーズ	¥6500
同 級 生	¥4000	戦 乱	¥5800
同 級 生 II	¥5200	太閤立志伝 II	¥ASK!
闘 神 都 市 II	¥4000	信長の野望 天翔記	¥6500
のぞき屋稼業	¥4000	メルクリウスプリティ	¥ASK!
DOKIDOKI バケーション	¥4400	ラストガーディアン	¥5200

今月のイチ押し買い取りソフト

ガーディアンリコール	¥高額買取	アマランス KH	¥高額買取
黒 の 断 章	¥高額買取	ああ女神さま！！	¥6500
S E E K	¥2600	大江戸ルネッサンス	¥高額買取
監 禁	¥3000	機動戦士ガンダムMO	¥4000
ナイトスレイブ	¥3200	合 戦 関ヶ原	¥6000
な る 麻 雀	¥3400	3×3EYES～吸精公主～P	¥高額買取
ばにぃはんたぁ零	¥高額買取	太閤立志伝II	¥3400
卒 業 写 真	¥3200	無人島物語2	¥高額買取
夢幻夜想曲	¥3000	メルティランサー	¥3000
学園ソドム	¥高額買取	レイヴンロフト	¥高額買取

買いたい人&売りたい人!!—その方法

- 電話にて商品と価格の確認をお願いします。
- メモに住所、氏名、電話番号、郵便番号、商品名、印鑑、メディアを明記して書留又は為替(買取の場合はソフト)と一緒に送って下さい。
- 3時までに到着分は当日に発送させて頂きます。商品代引きシステムもご利用いただけます。(手数料1,000円)
- ぱそまるからお客様への送料(手数料)については合計金額より商品発送手数料として600円頂きます。(買取りの場合は、300円です)

(注意)
- 買い取り価格は付属品の有無により値引きする場合があります。
- 販売、買取価格は相場により変動します。必ず電話にて確認下さい。

宛て先は —年中無休です!!—
〒556 大阪市浪速区日本橋5丁目14番19号
ソフト倶楽部ぱそまる
TEL&FAX06(636)1337
お問い合わせはTEL&FAXで常時受付中!!

■只今、ぱそまるでは、同人ソフトの委託販売を受付中!!詳しくはお電話で!!

●PC-98美少女ソフト●

■ソフト名	買取価格
愛・姉妹 －2人の果実－	¥2200
あにまーじゃん X	¥2000
あゆみちゃん物語実写版	¥3000
アリスの館III	¥1400
いつかどこかで	¥2600
i f 3	¥1600
淫欲の身体	¥3000
V G II	¥2200
ヴァルキリー	¥2200
うたたねひろゆきの誘惑	¥高額買取
失われた楽園	¥2500
エイミーと呼ばないでっ	¥3000
X エックス	¥3600
True Love	¥3000
エスカレーション95	¥高額買取
鬼 伝 説	¥3000
カスタムメイト2	¥1800
華麗なる人生2	¥1800
機甲装神ヴァルカイザー2	¥3400
機械じかけのマリアン	¥1600
クロームパラダイス	¥3800
こうかん日記	¥2200
5時間目のビーナス	¥2500
雑 音 領 域	¥2200
スクールガールズ	¥2600
Sリアル麻雀PIV FINAL	¥3500
セーラ	¥3000
セクスプレス	¥3200
S E X	¥2400
雪猫 ゆがんだ記憶	¥2500
THEMM ゼム	¥2200
Cest・la・vie	¥2500
ソーサルキングダム	¥3000
タイムスリップ桃雀郷	¥2400
禁 忌 タブー	¥3000
チックステイル	¥2400
True Heart	¥1600
転 校 生	¥1600

■ソフト名	買取価格
デュアル・ソウル	¥2800
天使達の午後 転校生	¥3500
T E E N	¥2500
DR2ナイト雀鬼	¥1500
ドラゴンマスター・シルクII	¥3200
同 級 生 2FD	¥3000
DOKIDOKIバケーション	¥2000
闘 神 都 市 II	¥2400
七 英 雄 物 語	¥2200
のぞき屋稼業	¥高額買取
濃搾ANGEL120%	¥2500
VIPER-V12	¥2600
VIPER-(6・8・10各)	¥高額買取
VIPER- RSキット(各)	¥1200
リングアウト	¥2800
バーチャコール	¥2400
バナナ倶楽部	¥2000
ハレンチ学園	¥1800
DANGEL	¥3400
PINK TIGGER	¥2500
V ZONE	¥2000
F I L E	¥2000
ぱ わ ぞ ん	¥1600
曼陀羅家一族	¥1800
マージナルポイント	¥2800
麻雀幻想曲III	¥3200
麻雀スポーツライン	¥2000
メリーゴーランド	¥3200
悶絶ファイター	¥3000
やんやんの激闘同窓会	¥2800
夢 見 坂	¥2800
令嬢物語	¥2800
ラ ル III	¥2200
リ ビ ド ー 7	¥2200
Ribbon	¥3000
林 間 学 校	¥1600
レッドコブラ	¥2000
RONDO	¥3200

●PC-98ゲームソフト●

■ソフト名	買取価格
アローンインザダーク2	¥3000
東京TWILIGHT BUSTERS	¥5000
ウイニングポストWITHﾊﾟﾜｰUPｷｯﾄ	¥4000
H R 2	¥3000
黒 の 剣	¥3000
幻 世 喜 譚	¥3500
紺 碧 の 艦 隊	¥3000
ゴルフリンクス386プロ	¥4000
三国志英傑伝	¥4000
三国志ファイター	¥高額買取
THE HORDE	¥4800
シムシティー2000DX	¥3000
シンジケート	¥3000
ストライクコマンダーPLUS	¥4600
スレイヤーズ	¥3000
戦 乱	¥3200
卒 業 II	¥2500
ダービースタリオンEXP	¥4000
ダンジョンハック	¥5000
天地無用！魎皇鬼	¥4800
提督の決断IIWithﾊﾟﾜｰｱｯﾌﾟｷｯﾄ	¥4500
鉄甲旗艦アトラゴン	¥4500
な ぞ ぷ よ 98	¥3000
Nightmare	¥4500
ハイリワード	¥2800
遙かなるオーガスタ2マスターズ	¥3000
パワードール II	¥3000
ファーランドストーリー～地の神～	¥3600
ファーランドストーリー(各)	¥高額買取
フィニッシュホールド	¥3000
プライマルスペース	¥3000
ポリスノーツ	¥5000
ブランディッシュ3	¥3000
魔法のプリンセス ミンキーモモ	¥3000
マイホームドリーム	¥3500
無 人 島 物 語	¥3000
メガトンアームズ	¥2200

■ソフト名	買取価格
メルクリウスプリティ	¥4500
らんま1／2奥義邪暗拳	¥2000
楽市の政	¥4000
リバイバル ザナドゥ	¥3500
ルナティックドーン2	¥3000
レジオナルパワーIIISP	¥4000
ロクス・アルバ	¥4000
RACラリー	¥3600

●SFCソフト

■ソフト名	買取価格
RPGツクール	¥4200
弟 切 草	¥4000
上 海 3	¥3600
シムシティ2000	¥高額買取
神髄対局囲碁 碁仙人	¥8000
シンジケート	¥4000
すーぱーぷよぷよ	¥4600
スーパーマリオカート	¥3400
スーパー人生ゲーム	¥4200
スーパーファミスタ4	¥3800
スーパードンキーコング	¥4000
スーパーマリオコレクション	¥3400
スーパーマリオワールド	¥2400
第4次スーパーロボット大戦	¥4500
ダービースタリオンIII	¥6000
提督の決断II	¥4000
デアラングリッサー	¥5200
トルネコの大冒険	¥2600
遙かなるオーガスタ2	¥4000
夜 光 虫	¥5400
セガサターン 本体	¥高額約束
プレイステーション 本体	¥高額約束
NEO-GEO CD本体	¥高額約束

只今SFCソフト特別高額買取中
5本で1000円、10本で3000円
買取合計金額にプラスさせて頂きます。

超激安!!通信販売価格!!

全て新品・消費税込みの価格です。
未発売ソフトは予約扱いです。

MAXの最新情報がFAXでとりだせます。!! 03-3373-7849にTELして下さい。
ガイダンスにそってBOX番号【ハード0110】【ソフト0111】を押して下さい。
※タイヤル回線の方はトーン信号(ヒホバ音)に切り換えて押して下さい
発信音がなったらスタートボタンを押し受信器を戻しお待ち下さい。

代金引換で御注文された場合、次回からお名前だけで注文できます。

新品美少女ソフト		税込販売価格
アリスの館 III	9801	¥4100
愛姉妹	9801,TOWNS	¥4900
アイドルプロジェクト	9801	¥9200
亜美・風立ちぬ	9801	¥6600
アンビヴァレンツ	9801,TOWNS	¥4300
亜紀子	9801,TOWNS	¥4800
亜紀子ゴールド	9801,9821,TOWNS	¥4800
アルキルフォス	9801,9821,TOWNS	¥4400
あゆみちゃん物語	9801,TOWNS	¥4400
アラベスク	9801,TOWNS	¥4900
あにまーじゃんX	9801	¥6400
いつかどこかで	9801	¥4900
雪の戦士ライディ	98	¥5300／TOW ¥5900
if 3	9801,TOWNS	¥5500
失われた楽園	9801,TOWNS	¥4900
ヴィーナス	9801	¥4800／TOWNS ¥5200
ウェディング エラントリー	9801	¥4800
宇宙快盗ファニーBee	9801,TOWNS	¥5000
VIPER V6・V8	9801	各¥4600
VIPER RS V6/8/10	9801	各¥3000
VIPER V6・V8	TOWNS	各¥5400
VIPER TURBO RS V6/8/10	TOWNS	各¥5400
VIPER V10・V12	9801	各¥5200
VIPER GTS	9801	¥5900
ヴァルキリー	9801	¥6300
エイミーと呼ばないで	9801	¥5300
エンゲージエランズ 2	9801,TOWNS	¥5500
エスカレーション95	9801	¥6900
えれめんたる王	9801	¥5000
悦楽の学園	9801	¥5100/9821,TOWNS ¥5800
欧州誘拐遊戯ピンクタイガー	9801	¥6100
Oh!Pai	9801,TOWNS	¥4500
監禁	WINDOWS	¥4900
ガーディアンリコール	9801	¥7700
CURSE	9801	¥5900
カスタムメイト 2	9801	¥4900
華麗なる人生 2	9801	¥4900
ガンブレイズ	9801	¥5300／TOWNS ¥5900
学園ボンバー	9801,TOWNS,9821	¥5200
GAO・GAO 1/2/3	9801	各¥5500
河原崎家の一族	9801,TOWNS	¥5000
キャル1・2&PAL	9801	¥5700
機械じかけのマリアン	9801	¥5200
鬼頭島女子刑務所	9801	¥4900
戯画もーしょん	9801,TOWNS	¥5900
恭子のいぢわる	9801	¥4800
きゃんバニ リミテッド 51/2	9801	¥3900
きゃんバニ プルミエール	9801	¥5300
きゃんバニ エクストラ	9801,TOWNS	¥5600
禁断の血族	9801	¥5100／TOWNS,9821 ¥5600
くりぃむレモンクライマックス1～5	WINDOWS	各¥5000
黒の断章	9801	¥5300
クリスタルリナール	98	¥5600／TOW ¥6500
クィーンオブデュエリスト/外伝	98	各¥6000
クィーンオブデュエリスト外伝α	9801	¥3200
クレセント	9801,TOWNS	¥4900
恋姫	9801	¥4900
5時間目のヴィーナス	9801	¥6900
こうかん日記	9801	¥6900
ここは楽園荘	9801	¥4600
GOKKO VOL1/2/3	9801,TOWNS	各¥5000
コレクターD	9801,TOWNS	¥4400
コレクターD番外編	9801,TOWNS	¥5400
コンサート	9801	¥4600
ごくらくアリーナ	9801	¥5200
雑音領域	9801,TOWNS	¥5900
サクサク大強盗リターンズ	9801	¥2000
サティア	9801	¥5300
沙也香	9801	¥4900
沙也香&美穂	TOWNS	¥5500
SEEKシーク	9801	¥5300
女子校制服物語	9801	¥9300
シルク 2、	9801	¥5900
シャルム 2	9801	¥5400
時空捜査官プリティエンジェル	9801	¥5900
真倭伝	9801	¥4900
シャングリラ	9801,TOWNS	¥4900
シャングリラ 2	9801,TOWNS	¥5400
雀ジャカ雀	9801,TOWNS	¥4700
JYB ジャイブ	9801,TOWNS	¥5300
雀妃楼	9801,TOWNS	¥4900
スクールフェスティバル	9801	¥5000
17才	9801	¥4900
スーパーウルトラサイボーグマリリンDX	9801	¥5800
スーパーリアル麻雀 PIV FINAL	9801CD	¥8400
スティームハーツ	9801	¥5800
セクスプレス	9801	¥4900
SEX	9801	¥5300
セラヴィ	9801	¥5400
聖少女戦隊レイカーズ 2	9801	¥5500
ZENITHゼニス	9801,TOWNS	¥4900
XENON	9801¥5300／9821,TOWNS	¥5900
Sonic Linker	9801	¥5200
高見沢恭介 熱血!教育研修	9801,TOWNS	¥5300
禁忌～タブー～	9801	¥6100
DIVER'S	9801	¥5400
誕生 デビュー	98¥8500/TOWNS,9821	¥8700
ダルク	9801 ¥4600	TOWNS ¥5300
稚恵美	9801	¥4800
ツーショットダイアリー	9801	¥5400
転校生	9801	¥5400
天使たちの午後 コレクション	9801	¥6500
DEEP	9801	¥5900
DESIRE	9801 ¥5200／TOWNS	¥5900
TEEN	9801	¥4800
DEJA	9801 1 ¥4500／2	¥5600
電撃ナース1/2	9801,TOWNS	各¥5200
電話のベルが/カスタムメイト	TOWNS	¥5500
デーモンシティ	9801,TOWNS	¥4900
同級生2	9801 FD版／HD専用版	¥6000
DOKI DOKI パケーション	9801,TOWNS	¥4900
True Heart	9801,TOWNS	¥4900
囚われの天使	9801	¥5300
闘神都市 2	9801,TOWNS	¥5700
東京風俗紀行	9801	¥5300
DOR 1/2/3	9801,X68K,TOWNS	各¥4400
DORベストセレクション 上・下	9821,TOWNS	各¥6300
DORSE魁	9801,9821,TOWNS	¥4100
DORSE 93	9801,9821,TOWNS	¥5300
TRIGGER	9801¥4500／TOWNS	¥5300
闘神都市	9801,TOWNS	¥4400
ドラゴンナイト	9801 I¥4500 /II	¥5100
ドラゴンナイト III	9801,TOWNS	¥5100
ドラゴンナイト IV	9801,TOWNS	¥5300
同級生	9801,TOWNS	¥5300
透明人間アラワルアラワル	9801,TOWNS	¥5000
トゥインクルスター	9801¥5600	TOWNS ¥5800
突激ばっこんストリート	9801	¥5300
七英雄物語	9801	¥5500
なる麻雀	9801	¥5700
ナイトスレイブ	9801	¥4900
奈緒美&稚恵美	TOWNS	¥5400
ヌーク 1/2/3	9801	各¥5300
ネクロノミコン	9801,9821	¥5400
天午後V 狙われた天使たち	9801	¥6000
濃縮エンジェル120%	9801,TOWNS	¥4900
野々村病院の人々	9801,TOWNS	¥4800
NOVA ノヴァ	9801	¥5100
ばにぃはんたぁ零	9801	¥5200
バーチャコール	9801,9821,TOWNS	¥4900
ハヤテ THE BATTLE	9801	¥5300
Birth Days	9801	¥4900
ハートでロン	9801,TOWNS	¥5900
はっちゃけあやよさん 5	9801	¥4100
あやよさん 4	9801 ¥3500	TOWNS ¥4100
ハスラー2055	9801	¥7400
ヴァリアブルジオ	9801¥5700	TOWNS¥6700
ヴァリアブル・ジオ 2	9801	¥6000
ハーフムーンにかわるまで	9801,TOWNS	¥5400
HHG ハートヒートガールズ	9801	¥5100
パノラマクラブ	9801	¥4600
ヴァージンドリーム	9801	¥7100
ひかるEXCHANGE	9801 HD／CD各	¥6500
ピンクソックスマニア大全	9801	¥5300
美少女雀士・Mu	9801	¥5000
秘密指令1919	9801	¥4900
ビーストIII	9801¥5400／TOWNS	¥6100
V-ZONE	9801	¥5400
FILE	9801	¥5500
farce ～ファルス～	9801	¥5200
プリティー戦隊きゃるる～ん	9801	¥5300
FOXY	9801 1 ¥4500／2	¥5200
プレミアム I/II	98,X68K,TOWNS	各¥5000
ふぇち	9801	¥4400
プロスチューデントG	98¥4500/TOWN	¥3000
ベルズアベニュー3	98¥4000／TOWN	¥4700
ホーニースィーパー	9801	¥6200
星の砂物語 3	9801	¥5900
ボンバークエスト	9801	¥5500
PONKAN	9801,TOWNS	¥4300
マリアに捧げるバラード	9801,TOWNS	¥5500
まんだら家一族	9801	¥5000
麻雀スポーツライン	9801	¥4200
魔法のプリンセス ミンキーモモ	9801	¥6800
マージナルポイント	9801	¥6600
マスカレード	9801	¥5200
麻雀美少女伝 リップル	9801,TOWNS	¥5600
魔導学園R	9801,TOWNS	¥5600
魔竜学園 1／2	9801	各¥5400
麻雀エレガンス	9801,TOWNS	¥4200
マッドパラドックス	98¥4700	TOWNS ¥5900
満開電飾 II	9801	¥7400
マリンフィルト	9801,TOWNS	¥5300
マリンバスター	9801,X68K	¥5200
マージナルストーリーズ	9801	¥4700
魔天学園	9801	¥4900
麻雀でPON	9801,TOWNS,9821	¥4700
舞夢	9801	¥5600
美穂	9801	¥5100
ミラージュ 2	9801 ¥5800／TOWNS	¥6200
夢幻夜想曲	9801	¥6100
MIDナイトちゃんリンしゃん	98,TOWN,X68K	¥4300
メタルアイ 2	9801,TOWNS	¥5400
メタルアイ	9801,X68K,TOWNS	¥5400
もっこりまんRPG	9801	¥4800
やんやんの激闘同窓会	9801	¥5000
横浜エレジィ	9801	¥4900
妖獣教室	9801	¥5500
妖獣倶楽部 カスタム	9801,TOWNS	¥5300
妖獣戦記AD2048	9801,9821,TOWNS	¥5600
続 妖獣戦記 砂塵の黙示録	9801,TOWNS	¥5600
ラル III	9801	¥6900
ランスI/II/III	9801,TOWNS	各¥4600
ランス IV	9801 ¥5400	TOWNS ¥5200
ラスティー	9801	¥6400
落第天使コロン	9801	¥4800
蕾花～花仙宮～	9801	¥5300
Ribbon	9801	¥5900
リングアウト	9801	¥5300
林間学校	9801	¥5400
リザレクト	9801	¥5900
リビドー 7	9801	¥5400
令嬢物語	9801,TOWNS	¥5300
レッドコブラ	9801	¥4900
REIRA	9801,TOWNS	¥4900
レッスルエンジェルス スペシャル	9801,TOWNS	¥5600
RONDO	9801	¥5700
ロマンスは剣の輝き	9801	¥5500
ワンパラウォーズ2	9801	¥5500
わくわく麻雀パニック	9801	¥5900
WW ワーズワース	9801,X68K,TOWNS	¥5300

新品パソコンソフト		税込販売価格
ヴェインドリーム II	98¥6500	TOWN¥7700
ウィザードリィ VII	9801,9821,TOWNS	¥9100
エテミブル	9801	¥7400
HR 2	9801	¥8700
エアーコンバットII スペシャル	TOWNS	¥9300
英雄伝説 3	9801	¥8400
餓狼伝説	X68K	¥6500
機動戦士ガンダム マルチプレス	9801	¥6000
機装神伝ゲンカイザー	9801	¥6800
銀河英雄伝説 4	9801,9821	¥8400
黒の剣	9801	¥6000
幻世喜譚	9801	¥5800
源平合戦	9801	¥8600
3X3EYES スタンダード	WINDOWS	¥7300
三国志 IV	9801	¥9700
シムシティ2000	9801	¥7100
スターストライダーズ	9801	¥9800
スタークルーザーII	9801	¥7100
スレイヤーズ	9801	¥8500
ソードダンサー	9801 1¥6900／2	¥8700
太閤立志伝 2	9801	¥6800
ダンジョンマスター 2	9801,TOWNS	¥10200
マクロス 1／スカルリーダー	9801	各¥6100
提督の決断 2	9801	¥9700
天地無用	9801	¥8300
天下御免	9801,TOWNS	¥7200
ドラゴンマスター シルク 2	9801	¥6800
ドラゴンハーフ	9801	¥6400
なぞぷよ	9801	¥5400
信長の野望 天翔記	9801	¥8700
ノーザンヴァース	9801	¥6700
ハムレット	9801	¥8500
パワードール	9801,TOWNS	¥7700
パワードール 2	9801	¥7700
パワーダービー	9801	¥6300
ブランディッシュ3	9801	¥8300
ブランディッシュ リニュアール	9801	¥5300
プリンセスメーカー 2	9801,TOWNS	¥9800
ぷよぷよ	9801 ¥5400／TOWNS	¥5700
ファーランド S 白銀/大地	9801	各¥6800
ポリスノーツ	9821	¥8900
4D ドラ/ボク/テニス	9801,TOWNS	各¥7900
ライムスター	9801	¥7000
リバイバル ザナドゥ	9801	¥5900
ルナティックドーン 2	9801,TOWNS	¥7300
マルチペイント	98 ¥8700／拡張SET	¥3800

新品バックアップツール・その他		税込価格
ツインコピー（システム+ファイラー）	9801	¥2500
WIZARD V3 システム	9801	¥17800
WIZARD オールファイラー集 すきやき	9801	¥10800
WIZARD ファイラー 1～14/最新号	9801	各¥2000

★広告以外のソフトやハードもありますのでTELにてお問い合わせ下さい!! ハードの事ならユニオン(06-644-0554)にTELして下さい!!

代金引換で御注文された場合、次回からお名前だけで注文できます。

かならずよんでね

★御注文はおつりのでないようにお願いします。(おつりがでる場合御返金できません)
★現金やカワセのかわりに切手(2割増)や、未使用テレカ(3割増)でも注文できます。
★受付後のキャンセルは手数料が必要になります。

パソコンソフト超高価買取中!!

売りたいソフトやハードを宅急便等でお送り下さい!! 約2週間で代金をお届けします。(美少女ソフトは特に高額にて買取ります)

■注文のしかた

1. 申し込み用紙に、必要事項を記入の上、申し込み用紙と合計代金を、現金書留か小為替にてお送り下さい。一週間ぐらいで商品を発送します。未発売ソフトや在庫切れの場合は当店入庫時の発送となります。
(送料)ソフト1本の場合500円 2本以上1,000円
(未発売ソフトは1本につき送料500円です)
ハード1つにつき1,000円(北海道・沖縄・離島は1,500円)
2. 代金引替にて御注文される場合は、電話でお申し込み下さい。商品をお送りしますので、商品と引替に代金をお支払い下さい。
(手数料)ソフト1回につき1,000円 北海道・沖縄・離島は
ハード1つにつき1,500円 ソフトもハードも500円増
(どの場合でもソフトとハード同時の注文はハードの送料になります。)

マックス注文用紙(メカストア)

		ソフト名(商品名)	価格
氏名			
住所	〒		
☎	( )		
機種	インチ	送料	
		合計	円

おくりさき 〒556 大阪市浪速区日本橋5-6-14

はいぱーそふとえりあ **マックス**

TEL06-643-5254 代引もOK.!! TEL下さい。

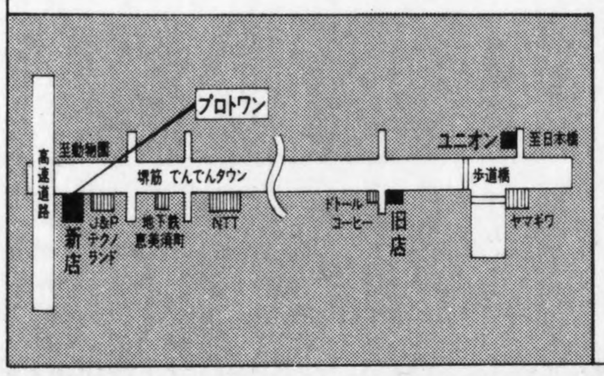

営業時間・年中無休
11:00～19:00まで

御来店も大歓迎!! ソフトは"プロトワン"ハードは"ユニオン"にて販売しておりますのでどんどんお出で下さい!/中古ソフトも大量に販売中!/

同人誌 売るなら 買うなら けんちゃんち

買取額の高さ 在庫の豊富さ に自信あり 在庫20万点

K-BOOKS

けんちゃんちのまんが塾

買い取り品目

- ●同人誌
- ●マンガ単行本
- ●CD & LD
- ●ポスター
- ●テレカ
- ●セル画
- ●アニメグッズ
- ●同人グッズ

地方の方は、宅急便OK!!
同人誌50冊以上
着払いOK!!
前もって必ずTEL下さいね。

御連絡下さい。お待ちしています。

同人誌 委託販売承り中

60%~80%での買い取りも可。

池袋店 年中無休

営業時間：AM11:00～PM21:00
〒170 東京都豊島区東池袋3-2-1
三和ビル2F 池袋駅徒歩7分
☎03-3985-5438~9

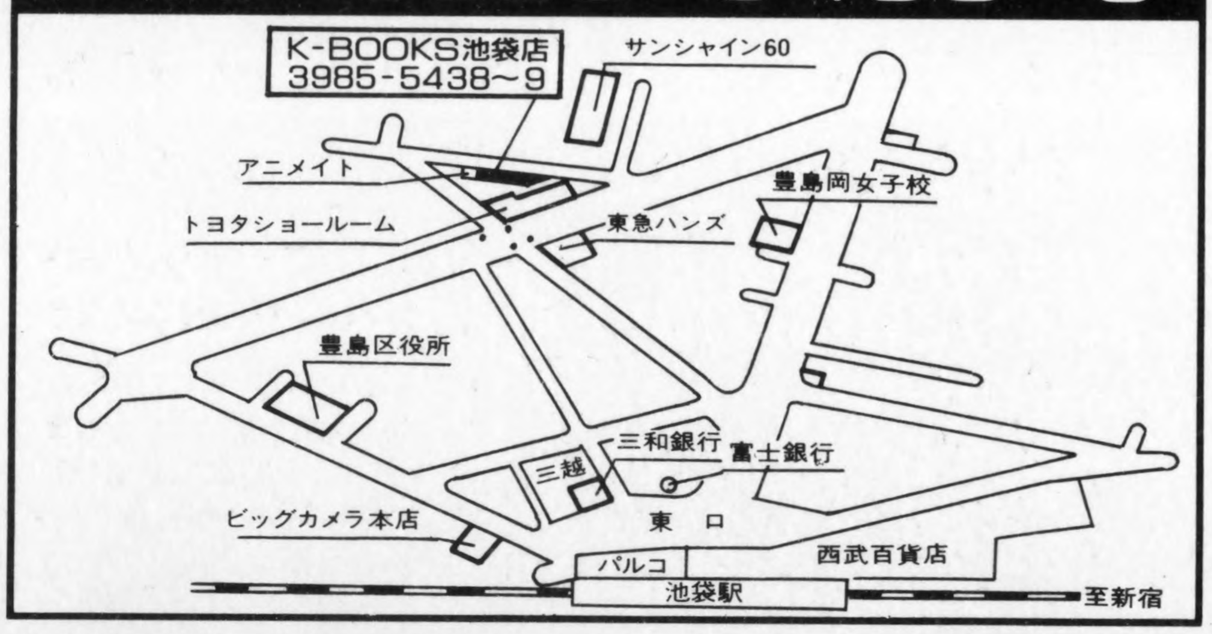

巣鴨店 定休日 水・木

営業時間 PM15:00～24:00
〒170 東京都豊島区巣鴨4-23-9
巣鴨駅徒歩8分
☎03-5567-3073

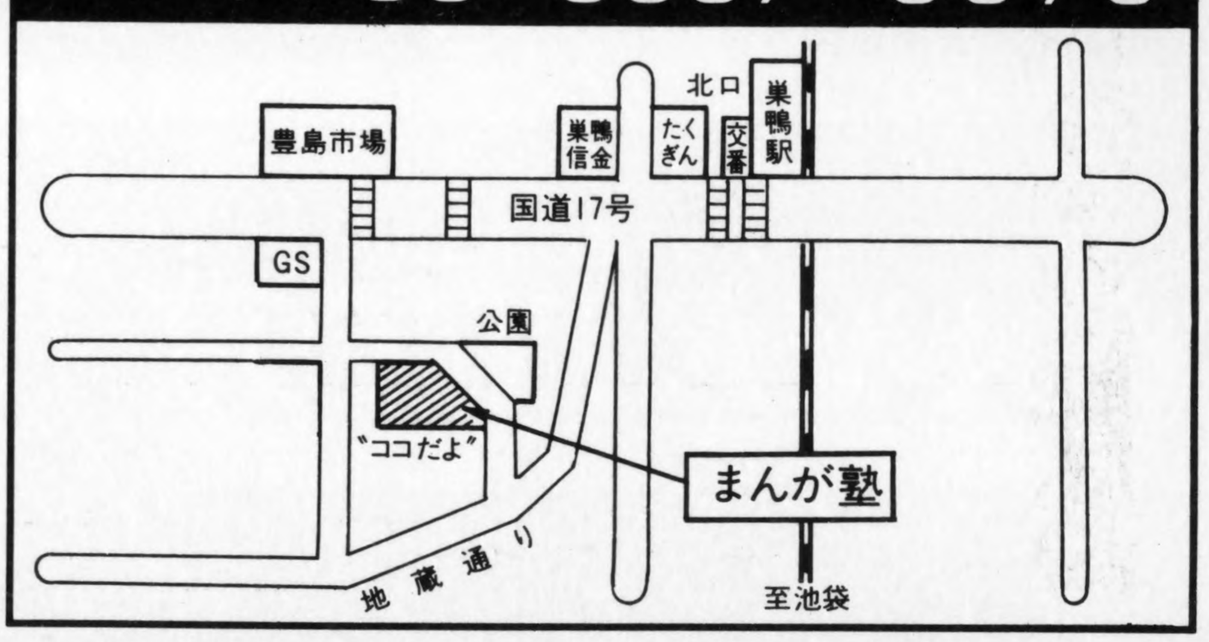

今、注目のゲーム改造カセットアダプター。人気ゲームの改造データ（約800）を内蔵。

日本語版 Super X-TERMINATORサスケ

9,800円

こんな凄いことが簡単にできる。
①機体（人数）を無制限にできる。②ダメージ（損害）を受けない。
③制限時間タイマーを無限にする。④武装パワーを無限にする。etc…
※一部、使用できないゲームがあります。

X－Tはスーファミゲームを断然面白くする。

スーファミ・プレー新時代

X－Tシリーズに続々新製品誕生。

X－T最新コード内蔵、その他内容盛りたくさん、
絶対お得買わなきゃ、そんそん！

総集編 改造データサンプル集①～⑤

X－Tゲーム
改造データ
サンプル集DX

クロノ・トリガー
ダービースタリオンIII
エストポリス伝記
スーパードンキーコング
すーぱーぷよぷよ／大貝獣物語
スーパーファイヤー
プロレスリングSP
三国志Ⅳ／ワンダープロジェクトJ
極上パラディウス／ロックマンX2
他人気ゲームのデータ満載

改造データ2,212
ゲームソフトタイトル281
Vol.1 **3,000円**

SUPER X-Tサスケ専用
ぱらめROMカセット
2号 3,500円
創刊号好評発売中！3,000円
パッパパラメのぱらめROM

お知らせと新サービス
- X－T改造データコンテスト大募集！ ポイント制になってますますオイシイ！
- オリジナルゲームも高価買い取り！
- ROM焼きも代行します。

販売実績、実力ともにNo.1のバックアップマシン

Super UFO 日本語版 なにわVer.

32Mbitモデル 52,800円を **32,800円**

画面表示はビギナーにもわかりやすい日本語（関西弁）表示。
XT改造コード内蔵（約800）で、エネルギー減らない、タイム無制限等の改造も可能。
最強バックアップ力と、カスタムチップ、スローモーション機能、レジューム機能等の数多くの新機能を搭載。
安心の6ケ月保証付。
※一部、バックアップできないゲームもあります。

新商品 **3DOシリーズ**

SFC用コントローラーが使用できるマルチタップ
Tribal Tap トライバルタップ
最高4コのSFC用コントローラーと2コの3DO用が同時に使用できます。 **3,800円**



3D ZERO CONTROLLER ADAPTRR
SFC用コントローラーが3DO用に変身！**3,000円**↑

※3DOトライ又は、カプコン製、その他一部のコントローラーで、正常に動作しない場合があります。

3D ZERO Controller 2,800円
機能充実、3DO用6Bパッド

3D ZERO 4,500円
3DO専用ワイアレスパッド！

お申し込みは現金書留、代引、銀行振込で…

TVゲーム機器輸入販売元
GAMETECH
ゲームテック

〒810 福岡市中央区大名2-9-29 第2プリンスビル713
TEL092-725-2209 FAX092-725-2199

（銀行振込先）住友銀行 天神町支店
普通 1102025 ゲームテック

※広告に記載されている社名および製品名は、各社の商標または登録商標です。
※送料はご注文1口につき￥500です。※一部製品によっては対応できないものもあります。

ご存じ！パチンコ必勝ガイド完全監修の本格的パチンコ講座

パチンコ必勝大学

パチンコ講座

パチンコ必勝ガイド攻略法研究員が
直接質問に答える。今までの疑問一気に解消！
早くも大反響！全国から続々感謝の声が！
確実堅実副収入が期待できる！
今までにこれほど誠実なパチンコ通信教育があったろうか！
将来の事を考えればこれだけ安い投資はない！

知識なしでパチンコをするのは自殺行為だ！

他のパチンコ講座と何が違うのか？

●メーカー開発部、パチプロ、ホール、攻略研究者、解析人、ソフト開発者等パチンコに関するあらゆる職種から成り立つネットワークを持っている。
●パチンコ愛好家の最も知りたい情報を熟知しているので、死角のないカリキュラムを実現。
●年間約300機種の新台が発売されるが、これらすべての情報を取り扱っている経験と研究ノウハウ。
●攻略実績NO.1の信頼を維持しているパチンコ必勝ガイドの攻略エッセンスを体系化。

緊急速報！

まだ間に合う！パチンコ台（約1万円相当）
プレゼントキャンペーン実施中！
期間中申込者全員にパチンコ台無料進呈中！
悩む必要は無い！急げ！（8月末日の消印まで有効）

メイン教材＋必勝7つ道具

7つ道具

●パチンコダイアリー（家計簿、必勝データ付）
●パチンコカード（36枚）
●ホール用実戦メモ用紙
●カード型オリジナル電卓
●オリジナル3色ボールペン
●必勝耳栓
●パチンコお守り

こういうシステムです

1、御入学なさった方には、まず全ての教材セットが送られます。キャンペーン期間中に申し込まれた方には後日パチンコ台も送られます。
2、教材で学習を進めてください。疑問点が発生したら質問事項を専用の質問用紙に書いて、専用封筒で送ってください。パチンコ必勝ガイド攻略法研究員が直接質問にお答えして返送いたします。
3、この質問と回答のやりとりを繰り返し、カリキュラムの理解を深めることができます。
4、会員の方には会報を随時お送りいたします。会報上で各種会員特典やイベント内容、また新台必勝情報などをお知らせいたします。

お申し込み方法

住所・氏名・電話番号を明記のうえ、現金書留で定価の29800円を下記の宛先にお送り下さい。

〒171
東京都豊島区高田3-29-3
（株）白夜書房営業部
『パチンコ必勝大学』係

お問い合わせ
TEL 03-5950-2665（事務局）
の番号までお願い致します。

御入金が確認され次第、教材を発送いたします。なお、プレゼントのパチンコ台が不要の方は「パチンコ台不要」と明記して下さい。

URARAニュース・レポート

パソコンショップの防犯システムと「ガメ」の実態を採る！

■編集部

'94年冬のとある即売会で、編集部は一冊の同人誌を入手した。タイトルは『ガメストEX』。同人パソコンソフトに混じって売られていたこの本には、現在のパソコン・CDショップにおける防犯システムの弱点と、それを逆手に取った「ガメ」（語源はもちろん『ガメる』だ）の手口が詳細に考察されていた。今回、編集部では『ガメストEX』の作者たちとコンタクトを取り、彼らの了解を得てその一部をここに紹介することにした。なお、具体的な店名はすべて割愛した。

管理されているのはあなたの行動だ！

町のレコードショップで、好きなアーティストのCDを手に取る。ジャケットデザインを眺めた後、タイトルリストを確認するために裏返す。すると、何やら隅の方に5センチ四方くらいの大きさの紙片がカバーとジャケットの間に挟まっている。

タイトルを確認するのにジャマなその紙片をよく見ると、「商品管理カード」と書いてある。「え？　商品管理ってバーコードでやるんじゃないの!?」

そう、君の考えは正しい。CDを始めとする、商品の管理はバーコードで行われている。では何故「商品管理カード」など存在するのか？

答えを確認したければ、そのCDを持ったまま店を出てみればよい。結果はあえて書かないが、店員の腕の中であなたは気付くだろう。そのカードによって「商品」ではなく「自分」の行動が管理されていたことに……。

「商品管理カード」は防犯システムを構成する装置の一つである。我々は日々、数多くの防犯システムの弱点を研究してきた。今日は、その研究の一部を紹介したいと思う。しかし、誤解しないで欲しい。我々がこれを紹介するのは、あなたの飽くなき知的探求の役に立てればと思うからであり、犯罪幇助を目的としているわけではない。良識あるあなたには、絶対にこの報告を悪用して欲しくはないと思う。

防犯システムとその構成を考察する

我々が出入りするほとんどの店舗には、何らかの防犯体制が敷かれている。店頭におばちゃんが立っているだけの原始的なものから、防犯カメラや防犯タグ（「商品管理カード」の“正しい”名称）、加えて私服店員まで徘徊するといったようなものまで、防犯体制は千差万別である。しかし、どんなに複雑な防犯体制であっても、それが「水際対策」の域を超えることはない。

さて、今回の報告では、防犯システムの構成要素である「防犯タグ」や「店員」等がどれほどの防犯効果を持つのか、また個々の弱点を指摘しておきたい。

さらに、防犯システムに対抗しようとする人間がどのような装備で臨んでいるのかも列記しておいた。そして最後には、システム全体の弱点を指摘するため、一見高度な防犯システムがどのように破られ得るかを、「実戦シミュレーション」という形で考察してみた。

●現代の主力、防犯タグ

防犯タグの解説に入る前に、なぜ今回の報告では「防犯ミラー」や「防犯カメラ」について触れていないか説明しておこう。前者については、書店で目にする機会が多い。「ガメ」に遭いやすいコミックのコーナーなどをレジから監視できるようにしてある、アレだ。

「ガメる」 我々のように防犯システムの研究に携わっている人間が、「万引き」という単語を口にすることはあまりない。「まんびき」という長ったらしい読みと、単語自体の持つわずらわしさがそうさせ （次ページへ）

しかし、防犯ミラーがあっても、別の場所（もしくは死角）に移動すれば、まったく問題ないではないか。防犯ミラーなど何の「防犯」にもならない、というのが我々の意見である。

では後者はどうか？　コンビニエンスストアなどでやたらとたくさん天井から生えているのを見かけるが、防犯カメラと事実上大差ない、と言っておく。というよりは、カメラの廉価版がミラーだと考えたほうが良いだろう。

ただ、防犯カメラは強盗対策のために録画している場合もあるので、心理的抑制効果が高いとは言えよう。ミラーにせよカメラにせよ、「ガメ」を見つけるのは人間であることに変わりない。

それでは、「防犯タグ」はどうなのだろうか？

先述したように、現在では「商品管理カード」等の名でCDショップや各種ソフトショップ、書店などさまざまな場所でお目にかかる機会が多い。右の写真は、秋葉原のｉ電気などで採用されている「コイルシール」と呼ばれるタイプの裏側である。全体がコイル状になっているのが確認できるだろう。犯人がこのシールが付いたままの商品を店外に持ち出そうとすると、けたたましい音がして店員に発見されてしまうのだ。

従来の防犯装置（ミラーやカメラ）は犯人の像を映すのみであり、結局発見は人間の目に委ねられる。しかし、この防犯タグを使えばゲートを店の出入口に設置するだけで、バカな犯人が次々と引っかかってくれるのである。

しかし、常習犯がいつまでも戸惑っているわけはなく、すぐにその解除方法が発見された。一つは、シールを「切る」ことでコイルとしての役割を果たさなくする方法。もう一つは、シールの表面にアルミ箔などの金属を密着させて前者と同様の効果を得る方法である。これらはあまりにも有名になりすぎて俗説扱いされがちだが、実は単純にして確実な方法である。

●「制服店員」と「私服店員」

店員といっても、いくつか種類がある。秋葉原の大手家電ショップを例に取ると、会社の制服を着て商品説明などを行う「制服店員」、背広やセーターなど「私服」（私服っぽい制服であることも多い）を身にまとい、犯罪検挙のためだけに存在する「私服店員」。デパートなどでは、警備員を雇っていることもある。



コイルシールタイプの防犯タグの裏面。

ここで「防犯装置」として店員を考えるとき、「制服店員」の効果は期待するべきではないだろう。なぜなら、販売促進という本来の目的のために常時客を探しているし、物理的にもレジや搬入、整理などの業務に追われているからだ。

やはり、主力となるのは「私服店員」である。

大型小売店舗で捕まったケースの99パーセントは私服店員による尾行である。私服店員は犯人を現場で捕まえない。必ず店を出ようとするまで尾行し続け、そこで捕まえる。柔軟性や発見した後の確実性を考えれば、頭数さえ増やせば私服店員こそ弱点のない「完璧な」防犯体制かもしれない。

私服店員に一度発見されたら、振り切るのは難しい。常習犯が「客」とそれにカモフラージュした「私服店員」とを見分けるとき、どのような点に注目するのか、いくつか挙げておく。

私服店員の見分け方

1●夏は背広姿、冬はセーターかコート姿である（真冬にセーターでは外出できない）。
2●片手に紙袋などを抱え、違和感のないようにしている（長時間持ち続けているので、手に当たる部分が湿っている）。
3●疑わしい行為をとると、あからさまに覗き込んでくる。
4●私服っぽい制服の場合は、名札などが目立たぬ位置についていることが多い。
5●手にとる商品に脈絡がない。手にとった商品を見ないで、犯人を監視している。
6●たまにフロアーのゴミを拾う。
7●たまに「いらっしゃいませ」と言う。
8●犯人が動くと、ひと呼吸おいて動き出す。連続してそのような傾向が見られたら、まず私服店員である。

るのだろう。代わりに、研究対象として“勢い”のある呼び方を好んで使う。それが「ガメる」もしくは「ガメ」。語源についてはよく知らないが、今回の報告でもこの単語を使わせていただいた。

「ガメ」に使われる基本アイテム

●基本は「手」

「ガメ」のテクニックの全ては手の使い方にあるといっても過言ではない。基本の技は右ページの図にもあるように、手に持ってそのままコートなどの袖に隠す方法である。

その後はポケットなどに手を入れるか、またはバッグから何かを取り出すふりをして収納してしまうのが常套である。後者の場合、バッグの中にカタログなどを入れておいて、交換して取り出すとより自然である。大がかりな「ガメ」をするときにはそれくらいの計画性がなければ、成功にはほど遠いと言われている。

●靴に収納する

靴に物を入れて運ぶという行為は常識では考え難い。しかし「ガメ」の世界において、靴は収納能力が低いものの、店を出るときのチェックは不可能に近い。

そこで、靴には小さいが高価な商品、例えばICなどの電子パーツ類などを収納する。一度落として、拾うアクションに見せかけつつ靴に収めるといった、細かい芸当も可能だ。

●カッター

ここで使用するカッターとは、防犯タグやカバーに切れ目を入れるために使うものだ。したがって、指先に十分に収まる極小サイズの物が必要になってくる。

常習者の話によれば、最適だと思われるカッターは、P社の「チームデミ」という文具セットに入っているもの。サイズ、切れ味、耐久性ともに申し分ない。常習犯の間では、「財布などに常備しておくべき必携アイテム」とも呼ばれているようだ。

使用する場合は図のように指と指の間にはさんで持つ。シンプルでありながら、これが最も気付かれにくいテクニックである。

●カッターの使用方法

上記の方法を使用する場合には、ターゲットよりも大きめの雑誌やカタログがあると、実行がよりスムーズとなる。秋葉原ならば、大手パソコンショップの無料カタログをバッグに忍ばせておく方法がよく使われている。至る所で配布しているため、他店に持ち込んでも全く違和感がないからである。

では、CDを例にとってシミュレートしてみよう。まず、カタログとCDとを片手で持ち、店員がいる側にカタログを向け、カタログの裏ではカバーの切断作業を行う。すると、タイトルや発売日が書かれている紙の下にタグが入っているので、それを抜き取って陳列棚の陰にでも捨てる。

一つを抜き取ったからといって安心してはいけない。最近ではこの抜き取る方法が蔓延したためか、CDケースを梱包しているカバーの内側にもタグが直接貼られている場合があるからだ。しかしその場合も、手に持っているカッターでコイルに切れ目を入れてしまえば、そのタグは無効となる。

●バッグ

バッグを使用する「ガメ」には、高度な技術が必要とされる。周囲を確かめ、バッグを開き、素早く入れ、音速で閉じる。しかも全行程で音を出してはいけない。静かな店内にファスナーの音など響けば致命傷だ。そして店員だけでなく周囲の客の視線……。ちょっと考えただけでも、至難の技であることに気付くだろう。

しかし、バッグには膨大なキャパシティがある。ハイリスク＆ハイリターン。これが、バッグを用いる「ガメ」の極意である。

バッグを使う場合は、その種類によって向き・不向きがある。バッグ自体のサイズが大きく、ポケットが大きく開き、数が多い方が有利である。しかし、あまり不自然に大きいバッグを物欲しげにぶらさげていても不審に思われるので、大きさの選択には常識の範囲内での判断が必要とされる。

具体的には、写真のようなタイプのものが使われる。この手のバッグは要所がハードにできているため、目一杯入れても大きく形が崩れることがなく、とても機能的である。

逆に不向きなのは、全体が丸みを帯びていて、ソフトな素材でできているものだ。CDなどの四角い物を入れたとき、突き出るのでバレやすいという。紙袋もあまり使われていない。音が出てしまうからだ。

手に持って袖口に隠すのが基本的な方法、

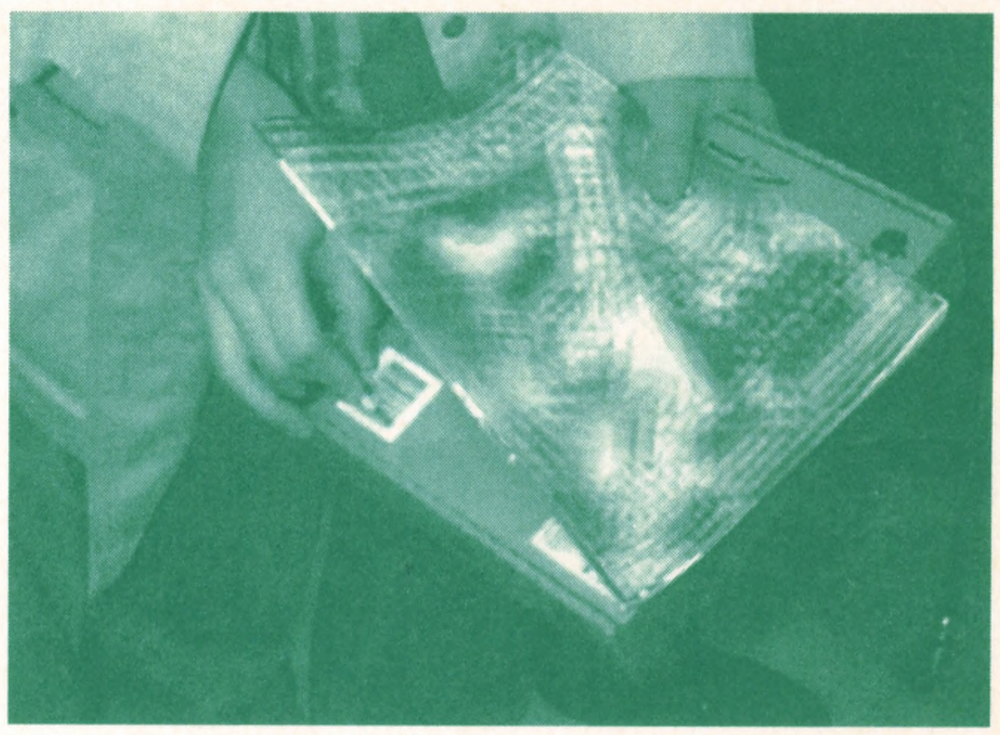

用意しておいた雑誌などの陰で防犯タグを切断。

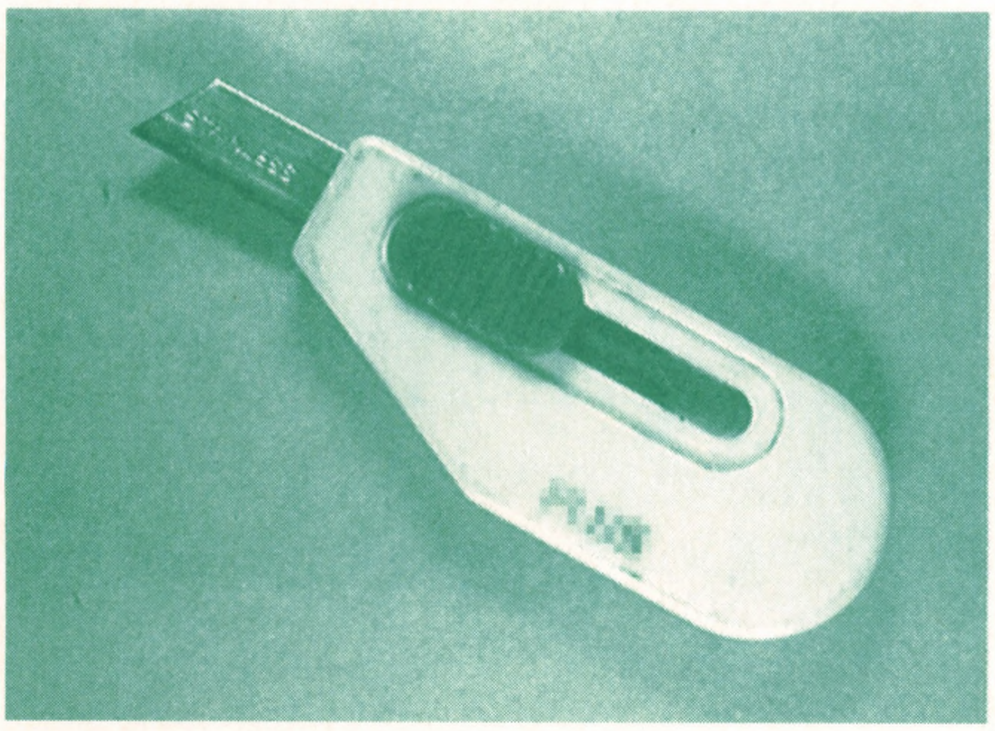

防犯タグ切断に用いられるカッター。

このタイプのバッグがよく用いられる。

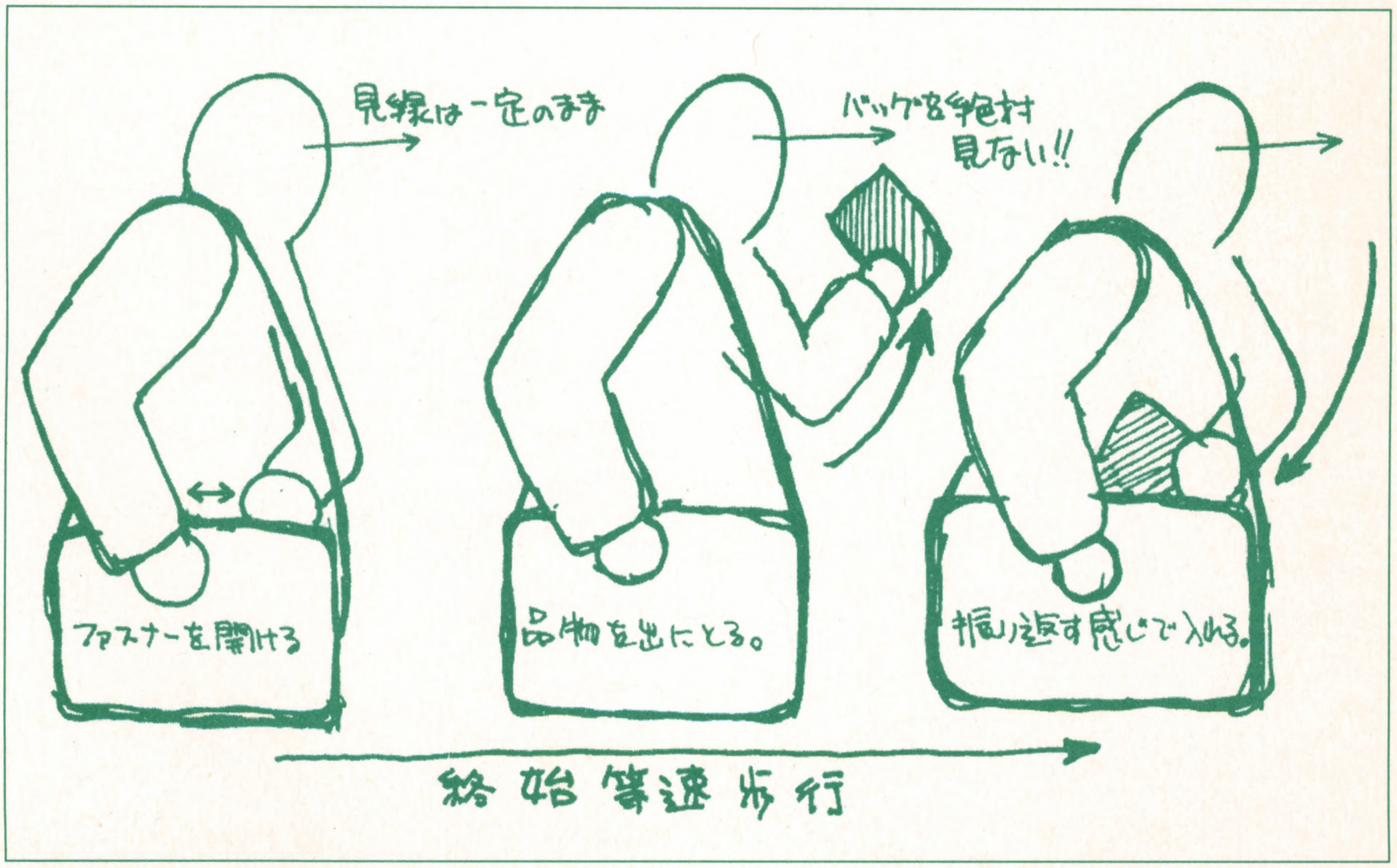

手からバッグへの収納手順。

●画像・イラスト提供＝松屋本店『ガメストEX』

このページはあくまでもシミュレーションです！

大型パソコンショップの防犯システムの欠点！

パソコンショップＳ店は、関東近郊のある地方都市に昨年オープンした大型パソコン・ホビーチェーン店だ。Ｓ店の防犯対策は、大規模かつ高度にシステム化されていると言える。

まず目立つのが、入口にある一方通行型回転ゲート。防犯タグとの連係プレーにより、出入りする客一人一人をしっかり管理しようと言う試みなのだろう。その他に確認されている防犯システムとしては、防犯カメラ（６台）、制服店員（多数）、そしてＳ店がテナントとして入っているビルの警備員（最大時３人）と、がっちりガードされているのがわかる。しかし、S店他店で確認されるような「私服店員」は現時点では確認されていない。

しかし、ここまでしっかりした防犯体制なのに、システムのコアと思われる「防犯タグ」が、スタンダードな「コイルシール」を採用しているところに、ここの防犯システムの弱点がありそうだ。

さて、今回は実戦シミュレーションとして、Ｓ店から管理が厳重と言われるスーパーファミコン用ソフトを持ち出す方法を検討してみる。とりあえず、店内に入る。まず忘れてはいけないのが、入口前にある無料カタログをもらうことだ。ここまで読んできたあなたなら、何故かは分かるだろう。

回転ゲートを通り、スーファミ用ソフトのコーナーに着いたら、まず店内を観察してみる。やはり、中・高校生が狙いがちなこのコーナーは警備員＆店員のダブルブロックになっている。その上、天井を見上げると防犯カメラが睨みを

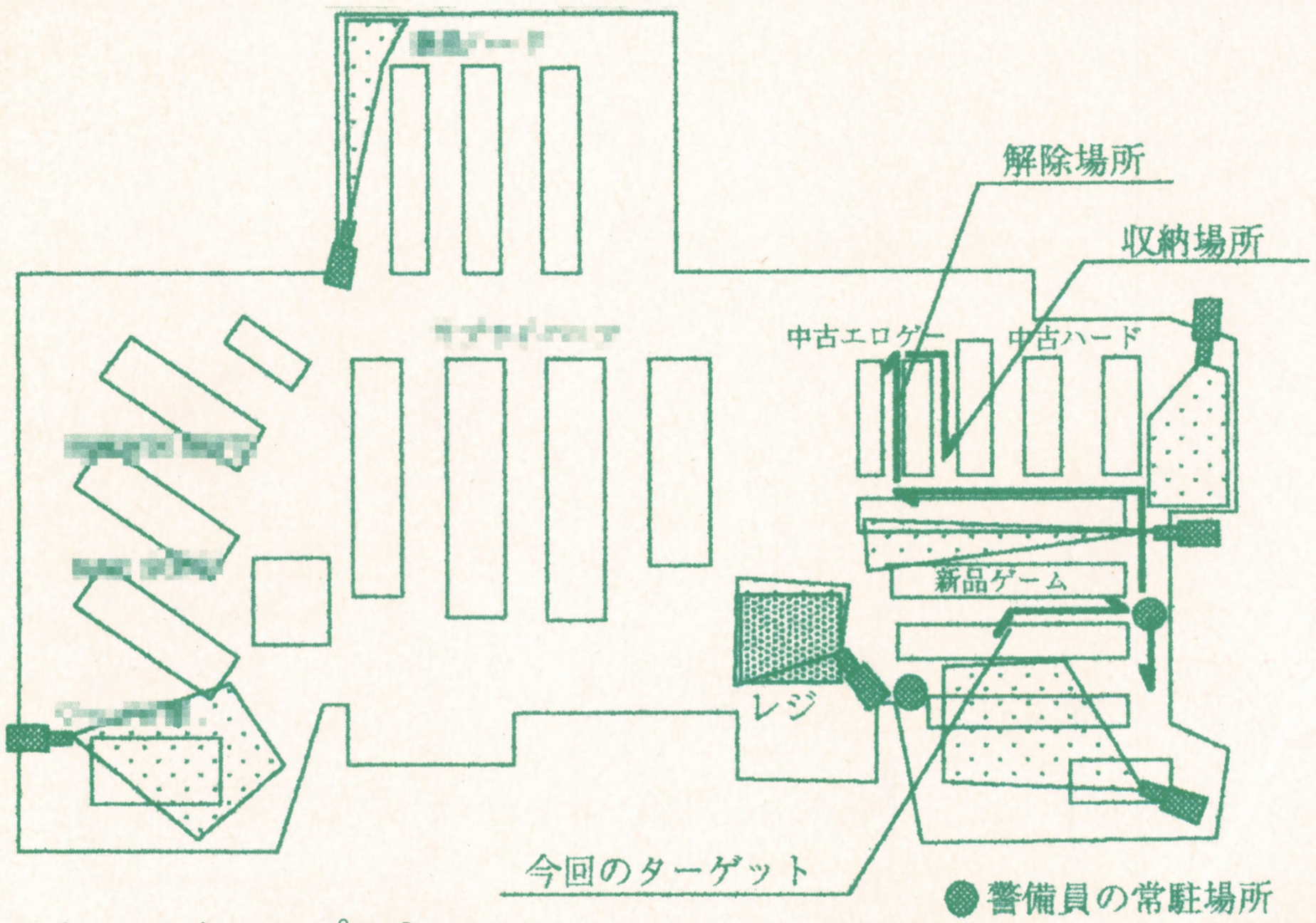

パソコンショップS店の
シミュレーションマップ

利かせているのが分かる。

正常な人間なら、この場での「ガメ」実行は危険すぎると判断できる。そこで、タグの切断とバッグへの収納は他の場所に移動して行うことになる。なぜなら、ゲーム機用ソフト以外の場所は、ここまで厳重に監視されていないからである。

ここで「素人」はいきなりターゲットを手に持とうとするだろうが、それは無謀だ。店内でゲームソフトを持ったままあちこちうろうろしたらあからさまに怪しい。ここは、ゆっくりと店内を見て回る。ついでに誰も居ないポイントを探しておく。

しばらくすると、店員や警備員も同じ場所に棒立ちしているわけにもいかないので、店内の巡回に出る。警備員が動き始めた時が行動開始だ。

迅速にターゲットの前へ行き、それとなく手に持つ。いきなりその場を離れたりせずに、他のソフトと比べたりするなど、さも購買意欲がありそうなリアルな行動が重要である。

しばらくしたら、先ほど取っておいたカタログの上にソフトを置く形で、同じ手に持つ。これで手を下ろせば、カタログが体の外側、ソフトが自分側となり、少なくともサイドからの確認は困難を究める。そして、タグを解除する場所へゆっくりと移動する。

さて、タグの解除はどこでするのか。さきほど自分で発見したポイントで行う手もあるが、我々はPC-98のアダルトゲームの列がベストだと考える。日にもよるがたいていここは店員もなかなか来ないし、客もまばらである。何より両側に棚が迫っているところが最大の特長である。場所を確保したら、タグの解除に入る。タグはコイルシールだ。

先述したように、このタイプは裏の縞模様になっている導電帯のどこか一部でも切ると機能しなくなる。手で少し剥がして破く方法もあるが、これは万一見られた際に目立つのと、破る際に少なからず音がするので発見されやすい。

以上の理由により、カッターで切れ目を入れる方法を選択。なるべく手元を見ないで、多少移動しながら切る。じっと止まって手元を見ていると怪しまれるからだ。

シールは全部切らなくても、3分の1くらい切れ目をいれれば十分。これで出入口のアラームは鳴らなくなるから、発覚率は大幅に低下したことになる。……と思ったらまだまだ甘い。

なぜわざわざスーファミ用ソフトを例に挙げたか考えて欲しい。実際に買ってみればわかるのだが、実はスーファミ等のソフトの中には、もう一枚タグが入っている。これにはかなり多くの人間が引っかかっている、と知り合いの店員が自慢げに話していた。

第2タグはソフトの箱の隙間から入れてあるだけだから、箱の口を少し開けて傾けてやれば落ちてくる。これで解除完了。あとはしまうタイミングをうかがいつつ、バッグなどに収めれば完了だ。

タグの解除に自信がなければ、ソフトだけを入手するという手もある。筆者も店内に化粧箱のみが落ちているのを何回か見たことがある。

「ガメ」犯罪を防止し防犯体制強化の努力を！

二重・三重の、完璧と思われるような防犯システムであっても、個々を確実に無力化することにより、必ずくぐり抜けられてしまうのである。それは、防犯システムというものが「水際対策」である故の宿命であるかもしれない。

また今回の報告は、システムの盲点と思われる防犯装置（コイルシール）の欠点を発見したことが発端であるから、この報告を読んでいただいた読者は、おのおの自分の店の防犯システムの弱点を発見し、それを克服する努力をしていただければ、我々としてもこれに勝る喜びはない。

以上が今回入手した同人誌『ガメストEX』の内容である。
誌面の都合もあり本誌ではその一部を取り上げるにとどまったが、彼らはさらに具体的な考察を加えて内容を増補した新しい同人誌を、大胆にも夏のコミケで発表するという。諸般の事情により出展サークル名は明らかにできないが、「松屋本店」という名前を当日会場で見かけたら、注目する必要はありそうだ。（編集部）

特別レポート

これは犯罪です！新幹線「キセル」の手口

日本の鉄道網を支える新幹線。
その新幹線で長年にわたって
200回以上にものぼる
不正乗車、すなわち「キセル」を
続けているという
驚くべき人物がいた！

文・インタビュー■百舌鳥 怜人

キセルの手口もいろいろある

キセル……いわゆる不正乗車のことである。

「生まれてから一度もキセルをやったことがない」とまで公言できる人は、予想よりも少ないのではないだろうか。定期券を持っている人なら、行きはともかく帰りの切符を正しく購入せず、最低区間の切符や入場券で改札をくぐり、降りるときは定期券を堂々と見せて、文字通り出口を“パス”してしまう。

「何だ、この程度のことでガタガタ言ってんじゃない！」と、読者からお叱りの声も聞こえて来そうだ。しかしたかがキセルといえども、場合によっては詐欺罪（刑法246条）が成立してしまうのだ。

「場合によっては……」と記したからには、詐欺罪に問われないキセルもある。だからといって無罪放免ではなく、鉄道営業法によってしっかりと罰せられるのだ。

キセルの罪は刑事罰だけではない。不正乗車が発見された時は、キセルに使用した乗車券が無効として没収され、正規運賃の3倍の割増料金を請求されるというペナルティが課される。通勤定期を偽造して、3年にもわたるキセルを続けていた会社員が、総額600万円を超えるペナルティを請求されたといった報道も時々見掛けることがある。

とはいえ、よほど悪質であったり、キセルの常習でもない限りは、駅員にお目玉を貰い、正規運賃のみを支払えば許して貰えたりするようだ。

鉄道会社と乗客によるイタチごっこは、自動改札全盛の今日に至ってもなお続けられており、最近では自動改札機を強行突破していく高校生を時折見掛けることがある。たまたま小遣いが切れていて、着駅で精算するだけのお金がなかったのかも知れないが、キセルであることには間違いない。



入場券を使ったキセルには時間制の導入で対策

定期券を使った『復路キセル』で最も多いのが、入場券を使ってのキセルだ。ついで多いのが最短距離の切符を購入してのキセル。どちらも同じ料金なのに、どうして差が出るのだろうかと考える人がいるかもしれない。

だが、そんな人はズバリ都会っ子である。なぜなら地方の駅では駅間が長いため、最低区間の切符といえども、入場券の料金よりも高いといった現象が起こりうるのだ。

しかし入場券を使ったキセルがあまりにも多発しているため、業を煮やしたJR東日本は、思い切って入場券を時間制にした。つまり140円（一部都会の駅では120円）の入場券の有効は購入した時刻より2時間以内となり、それを超える

と2時間ごとに入場券1枚分の料金が加算されていくのだ。

仮に東京駅に12時間も入場券でいた場合、滞在費は720円（@120円×6）となってしまう。それよりも精算する駅員に（コイツ12時間も何をしてやがったんだ?）といった懐疑の目で金額を請求されるのは、やはり身につまされる思いであろう。

さらに都合の悪いことに、入場券は発売時刻を表示しておかなければ、時間制を導入したところで意味がない。というわけで、時刻を切符に印字できる新型の券売機もたくさん導入されたが、最近では窓口でしか買えないところが多くなった。

つまり、手軽に入場券が買えなくなってしまったわけだ。

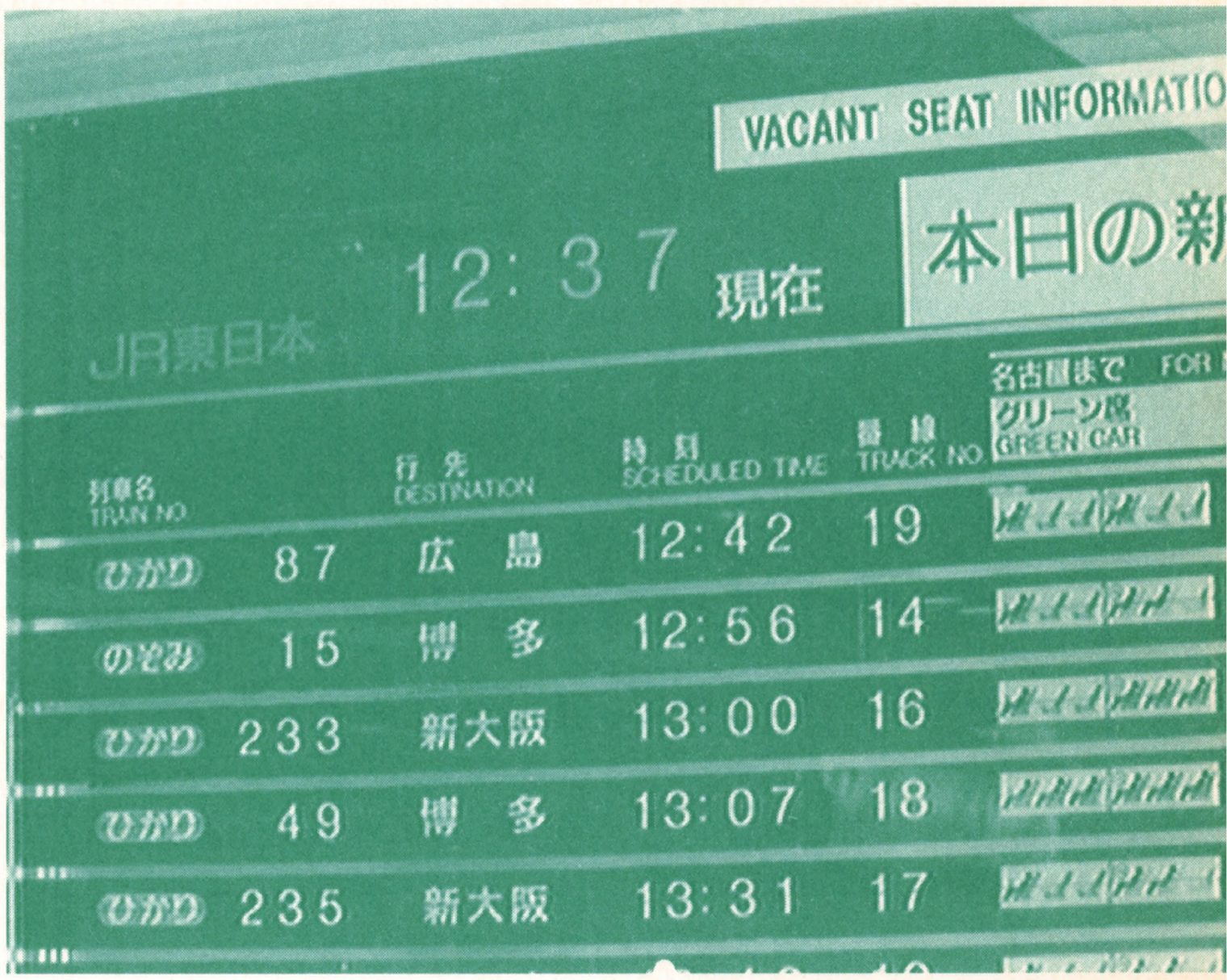

そこで次の手段として、最低乗車区間の切符を利用してのキセルが行われることになる。

大胆不敵！新幹線でのキセル

この『復路キセル』は、鉄道改札システムの盲点を巧みについた方法である。というのは、乗車券を提示するのは、特別な場合を除いて入場時と出場時だけであり、典型的な「行きはよいよい、帰りは怖い」――つまり改札での乗車券チェックは非常に甘いが、出口でしっかりチェックする――タイプだから、途中区間の運賃を不正にごまかしたところで、まず発覚することはないようだ。

さすがに優等列車（特急・急行など）や、全車指定席の列車などでは“検札”と称して、車内で車掌による乗車券および料金券（特急券や指定券など）のチェックが行なわれているが。

つまり、入場から出場までの間の乗車券チェックが少なければ少ないほど、キセルが成功する確率は高くなるということらしい。そう考えると、キセルがもっとも難しいのは「新幹線」ということになる。

入場時と出場時のチェックに始まり、新幹線ホームへ入出場するためのチェック、そして最低1回の車内改札（東京ー博多間を自由席で走破した場合、2回のチェックが行なわれることもある）。

乗車券チェックだけではない。新幹線は停車駅が極端に少ないので、万一車掌や乗務員によってキセルが発覚した時、逃げる場所さえないという密室空間なのである。

新幹線キセルの常習犯Yさんは語る

キセルにかけては日本一だと自称するYさんは、仕事柄東海道新幹線の東京ー新大阪間をよく利用するのだが、2回に1回はキセル乗車を行なっているという。

バレたことはないのだろうかという質問に対して、Yさんは**「キセルの意志がある時、車掌の検札にあったことは何度もあります。が、ここでキセル（不正乗車）がばれたことはありません」**と語る。

しかし運賃（新幹線の場合は特急料金も!）をごまかしている以上、検札では相当厳しい追及があったのではないだろうか。

「いえ、万一車掌の検札に当たることも含めて、ちゃんと『保険』をかけていますから（笑）。ご存知のように新幹線は、乗車券のチェックが最も厳しい路線ですし、万一検札から免れたとしても、車掌に目を付けられたら逃げようがないですからね。特に東京ー名古屋間ノンストップのひかりですと、2時間は袋の鼠状態ですから……。保険なしでキセル乗車をすることは、精神衛生上好ましくないですね」と、キセルの実行に当たって、入念な準備を怠ってはいないらしい。



改札はほぼ「フリーパス」状態!?

新幹線でキセルをするためには、2つの改札口をくぐらなければならない。これは先にも述べたが、新幹線ホームに直結した改札口であれば、一度で済んでしまう。

改札を2度くぐるといっても、最初の改札口はいわゆる乗車券のチェックで、2度目の改札では主に特急券のチェックである。新幹線専用の改札口なら、一度に乗車券と特急券を同時にチェックするだけなので、実質的には同じである。

説明するまでもないが、改札口のチェックは非常に甘く、無券でなければまず通過することができる。もっとも最近は自動改札化が進んでいるため、チェックも厳しいようだが。

そしていよいよ新幹線の改札をくぐるわけだが、ここで大きな難関が待ち構えている。

2つめの関門である新幹線の改札口では、新幹線の特急券を持っていない人は入場できないのである。あらかじめ用意していればいいのだが、そうでない人は新幹線の駅までの切符を提示した上で、新幹線の切符をそこで買わなければならない。

「私の目的は新幹線のキセルですから、そこに全力を集中します。キセルは心理戦ですので、金額の多少に関わらず、実行すればそれなりのエネルギーは使いますよね。新幹線の運賃・料金に比べれば、新幹線に乗るまでの運賃など微々たるものですから、ここではキセルは考えない方がいいでしょう」とY氏は語る。

これは魔法の切符か?「定期入場券」の存在

ここで新幹線キセルの達人であるY氏が「秘密兵器です」といって見せてくれたのは、東京駅の定期入場券(右上の写真)だった。定期入場券というのは入場券の定期券版なのだが、この存在は案外知られていない。価格は東京駅での1か月定期の場合3,710円である。この定期券は、入場券の料金が時間制に変わってから重宝するようになったという。

しかし鉄道業務に携わる人達がわざわざそれを購入する必要はないし(業務用のパスが発行されるはずである)、また入場券は建前として「車両内への立ち入りは禁止」とうたわれている。つまりホームへ入るためだけにある定期券なのだが、毎日入場する必要がある職種とは、いったい何だろうか?

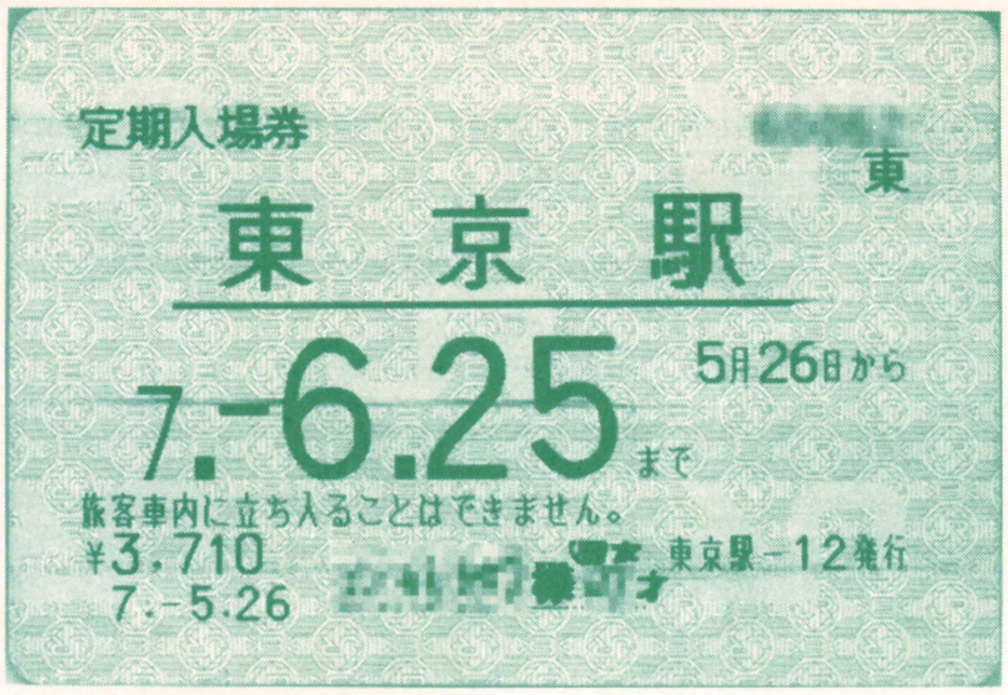

東京駅の定期入場券。

新幹線ホームには、入場券で堂々と入ることができる。当然定期入場券も、その御利益にあずかることになるわけだ。

「これさえあれば、東京駅までの運賃さえもキセルできますし、もちろんこのまま新幹線に乗れるわけですよ。いちいち列を作って新幹線の精算窓口へ並ぶ必要もないし、何といっても時間制限が関係なくなりますからね」

つまりY氏は東京駅と新大阪駅、2枚の定期入場券を購入し、それを使ってキセルを行なっているというわけだ。

「キセルの鍵は車掌の攻略です」

新幹線における乗車券チェックの回数と場所については前述したが、再度下の図にまとめておく。Y氏が言うには、①と⑤に関してはさほど問題はなく、一番の問題は③(車内改札)と④(新幹線改札の出

新幹線乗車における検札ポイント

① 乗車駅の改札口
↓
② 乗車駅の新幹線改札口
↓
③ 車内改札
↓
④ 降車駅の新幹線改札口
↓
⑤ 降車駅の改札口

口）なのだそうだ。

「一番使いやすいのは、浜松と静岡に停車するタイプのひかりですね」と、Y氏は答える。東京ー新大阪間の所要時間は、最速のひかりでも3時間弱。浜松と静岡に停車すれば、さらに所要時間は長くなる。にもかかわらず、なぜ最速のひかりを選択しないのだろうか。

「最速ひかりの停車駅は京都・名古屋だけです。つまり名古屋ー東京間の2時間は、何があっても逃げることができないのです」

つまり浜松・静岡に停車するひかりであれば、どの区間をとっても、1時間以上にわたって袋の鼠状態になることはないということなのだ。

「次に車掌の動きを知ることです。まず大きな前提として、東京ー新大阪間での車内改札は、たった一度しかないのです」

それさえやり過ごしてしまえば、あとはかなり余裕を持って乗っていられるのだそうだ。

「車内改札はほとんどが東京ー名古屋間で行なわれており、新大阪ー名古屋間で行なわれることはまずありません」

これも頻繁に新幹線を利用しているからこそ言えるY氏ならではのノウハウである。但し、この法則が適用されるのは自由席の場合のみ。指定席の場合は、新大阪を発車した時点から、順次検札が行なわれる。

現在最もポピュラーなひかりは“100系”（写真右）とよばれるタイプのひかりで、編成は16両。そのうち自由席は5両で、あとの11両は指定席（グリーン車を含む）。2階建てになっている8号車下段はカフェテリア（コンビニ型売店）、9号車下段はグリーン個室となっているため、これらは無視しても問題ない。

Y氏は喫煙しないため、好んで禁煙車に乗車している。しかし必ず2号車に乗車するように心掛けているそうだ。東京駅にせよ新大阪駅にせよ、2号車の方がより出口に近いという理由からだろうか？

「いえいえ（笑）まぁ、そういう理由もないといえば嘘になりますがね。実際は車掌の動向を監視しやすいからです」

つまり自由席の車内改札は5号車から順に若い号車方向へ向かう隊と、1号車から順に番号を大きくする方向へ向かう隊とがほぼ同時に始まるため、1号車にいると、逃げ場がなくなってしまうのだ。車内改札が始まってからおもむろに車内を飛び出せば、車掌でなくても不審がるだろう。



「100系」のひかり車両。

Y氏は、次ページのような図を描いて車掌の動きを説明した。

「一応上り（東京行き）に乗っていることを前提に説明します。下りの場合は前後逆に考えて下さい。通常2号車ですと、車掌の車内改札は1号車から進んできた車掌が担当します。ですから車両の半分よりも、こころもち3号車側というわけです。そうすれば1号車側の扉（後）から車掌が入ってきても、それから3号車側へ避難することができますから。名古屋を出発した5分後位に、前のトイレ（1号車のデッキにある）もしくは洗面台へ向かい、この時1号車の車掌の様子を観察しておきます。1号車のドアを開けて、しげしげと確認しても問題はありません。あとはその車掌が自分の席をやり過ごすまで、密室の車内で如何にして潜伏するか……ということだけです」

その後の行動は、ケースバイケースで判断するということだが、万一車掌と顔を逢わせた場合でも、不自然な反応をしないことが基本となる。

「改札口の係員は、混み逢ったラッシュアワーでも、キセルを見破りますよね。これは有名な話ですが、挙動でわかるんですよね。私のような常習者であればともかく、キセルに慣れていない人は、顔に出ますし態度に出ます。まあ、それがなんというか人間としての良心の呵責なんでしょうけど」

「堂々と着席している方が気づかれにくいんですよ」

とはいえ、何度もキセルの経験を積み、成功を収めていなければ堂々と車掌をやりすごすことはできないのではないだろうか。

「そもそもキセル慣れしていない人は、どんな時で

東京～名古屋間における車掌の移動

←指定席　自由席→

号車	8	7	6	5	4	3	2	1

下り列車（東京→名古屋）

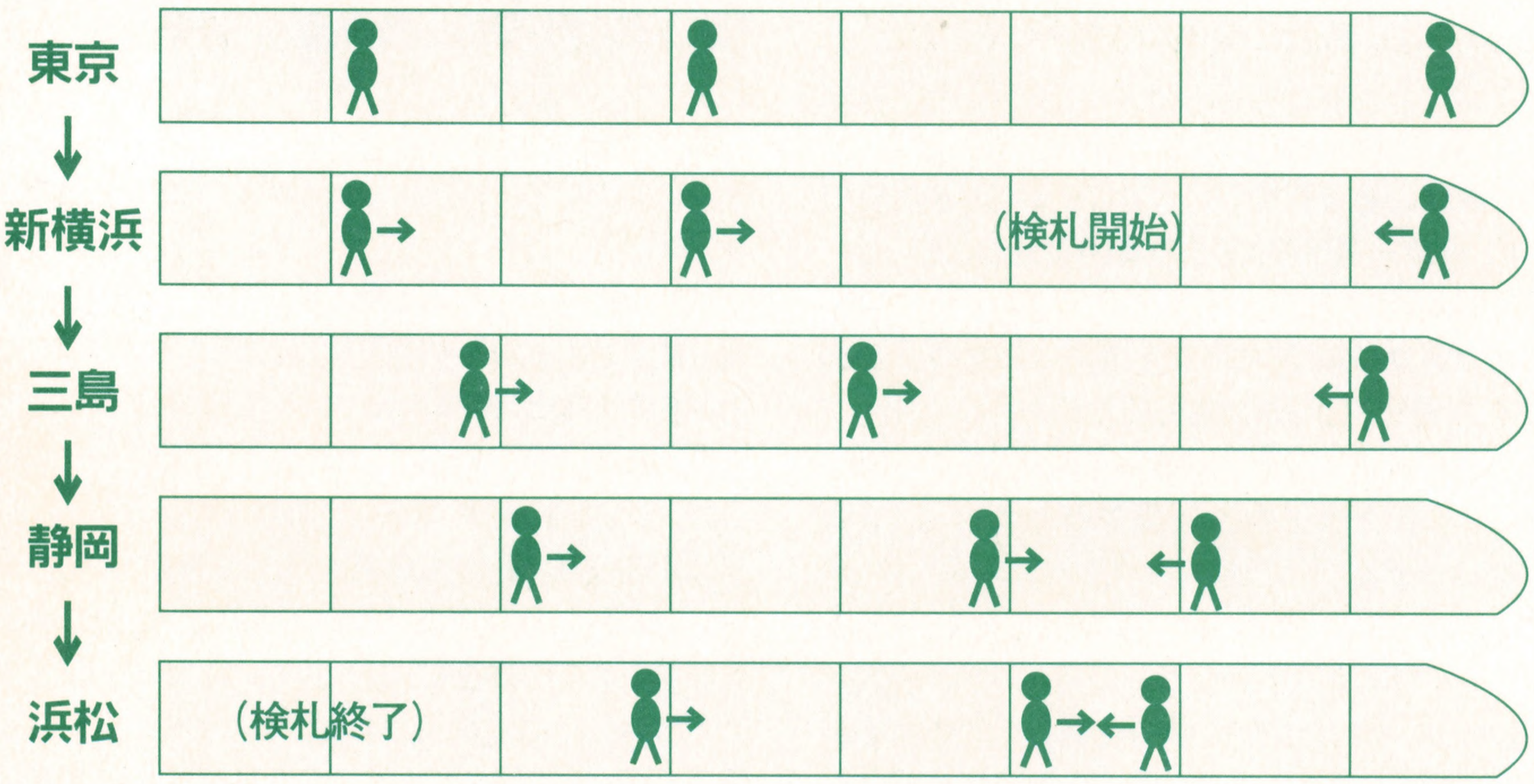

上り列車（東京←名古屋）



●この図はあくまでも代表的な動きであり、途中の停車駅や混雑度によって変化する。
●8号車はグリーン車（下段はカフェテリア）で、別の車掌が担当する。
●概して下りは上りに比べて車内検札業務が多く、時間がかかる。

（編集部注：図の一部を省略しました）



も車掌が自分のことを疑ってかかっていると思っています。しかし実際は、不正乗車（キセル）の証拠がなければ、何の権限もありません。本来車内改札は、旅客案内が目的なんですから」

まるでY氏は車掌の存在を怖れていないようだ。

「警察官の職務質問は防犯のためという見地もあるのでしょうが、新幹線の車掌は乗客が全員不正乗車していることを前提に検札しているわけではありませんからね。ですから通路を移動中に車掌とすれ違っても、乗車券の提示を求められることはまずありません。万一提示を求められても、『切符は席において来た』とでも言えば、わざわざ追いかけてはこないでしょう。少なくとも私はいつもそうして逃れていますが」と、豊富な経験から回想している。

「キセルをするのはどうも不安だという人は、かえって通路に立ったりして動作が所在ない。しかし堂々と着席している方が、車内改札を逃れやすいんですよ。デッキに立っていると通路の情報が見えませんから、突然車掌がやってきて『乗車券を拝見します』と言われかねないですからね。また、不安な気持ちが強ければ強いほど、キセルというのは見つかりやすいのです。ですから不安感が極度に強い方であれば、最初から実行しない方が無難です。そういう人は成功したところで、極度の恐怖感や心労・ストレスを味わうため、正規運賃以上の心の代償を支払わなければならなくなりますよ（笑）」と、適性も大切であることをほのめかしている。

座席にいないことは安全には違いない。かといって名古屋ー東京間、ずっとトイレに篭りっぱなしというのは精神衛生上よくないし、公共の迷惑になる（トイレの数は有限です）し、何といっても隠れているだけでは車掌との戦いに背を向けている……すなわち「システムに対する積極的な勝利ではない」とY氏はいう。

意外な盲点は食堂車……!?

「今の新幹線はカフェテリアが主流になってきましたが、昔は食堂車やビュッフェが連結されているものもありました。ここは絶対と言っていいほど安全です」

つまり、食事中の乗客に対してまで、車掌は乗車券の提示を求めてこないというわけだ。

満席で食堂車に列ができることもあるが、この列に並んでいても同じこと。上りなら名古屋から三河安城の間に食堂車へ行き、新丹那トンネル（三島ー熱海間）を過ぎたあたりで食堂車を出る。下りなら新横浜を過ぎたあたりで食堂車に行き、浜松を超えれば食堂車を出る。さらに名古屋を過ぎたあたりで、再度トイレに出かける。

Y氏の経験からいけば、この動きが車内改札をかわす、最も効果的なパターンだそうだ。

「但し食堂車は下手に使うと大変ですよ。入った限りは何か注文しなくちゃいけないし、飲食が終わってから長時間席を占有することは、外で席待ちをしている人のことを考えるとできないですから、ピッチが速いと次々にオーダーを掛けることになる。その結果として食堂車の請求額が特急料金よりも高くついてしまうといった失敗もあります」

最大の難関は出口改札の通過

そうして目的地に到着しても、今度は新幹線出口の改札を突破しなければならない。Y氏の場合、東京・新大阪の両駅であれば、前述した定期入場券でフリーパス状態だ。しかしそれでも、Y氏は細心の注



意を払うことを怠っていない。

「ゲートを通過するのはあくまでも入場券です。ですから見送りや業務を装う必要があるんですね。考えてもごらんなさい、定期入場券を持った乗客（とは言わないよな）が、両手にお土産のような荷物を下げていたら、やっぱり変じゃない？　例えば東京から博多に行く用事のある人がいて、途中新大阪で降ろす荷物を受け取ったというのなら、言い訳もできますよね。でもそんな用事で入場するのなら、ホームにいるのはせいぜい1時間くらいでしょ？　だったら改札の駅員が覚えてるよね。だって定期入場券を使っている乗客なんて、一日に何人いると思う？」

これまたもっともな話である。

Y氏は東京ー新大阪間を頻繁に利用する。だからこそ両駅の定期入場券を持ち、それらを巧みに操ってキセルを行なうのである。

新幹線自由席を利用して東京ー大阪間を1往復した場合、約2万5,000円。金券ショップで購入しても2万2,000円前後だから、2駅分の定期入場券（3,710円×2＝7,420円）は、片道一回でモトがとれてしまう勘定である。

しかしY氏が新幹線を利用するのは、東京ー新大阪間ばかりではない。静岡・浜松・名古屋などへ降り立つこともある。

「京都へ行くときだったら、面倒なことは考えないで、そのまま新大阪までキセルして行っちゃいますよ。その後在来線で折り返すわけです。京都ー大阪ー神戸間には駿足の新快速が走ってますから、そんなにロスはないですよ」

と、Y氏は大阪の鉄道事情にも詳しいようだ。

では東京から名古屋や静岡といった場合にはどうするのだろうか？　聞けば往路はプロパー（正規運賃を支払って乗車すること。もちろん金券ショップに売られているような回数券も含めて、合法な乗車すべてを指す）で、復路はキセル乗車だという。

「乗車駅の入場券を購入して新幹線に乗車します。そして東京駅で定期入場券を見せれば、それまでです」

キセルが発覚すれば3,000万円の請求が!?

Y氏が新幹線キセルを頻繁に行なっていたのは、4〜5年前のことである。最近は大阪方面への仕事が減少したこともあって、定期入場券は持ってはいるものの、ほとんど新幹線に乗っていないという。

乗車頻度が少なくなると、やはりY氏も人の子らしい。車掌の車内改札に恐怖するという。久々に新幹線キセルをと思っても、車掌の動向がわからないのだ。これは明かりも持たずに道慣れないダンジョンの中を彷うようなもので、常に危険をはらんでいる。

いくら新幹線に乗る頻度が高いとは言っても、Y氏は今まで一度も車掌や駅員に咎められたことがない。彼がキセルによって、東京ー大阪間を往復した数は、200回を下らないというのにだ。それほどまでにY氏の編み出した新幹線改札システム破りのフローチャートは、完成度が高かったと言える。

また別の見方をすれば、今まで強運がついていたとも言えるだろう。もし、今入場定期券を使ったキセルがバレて、JR東海の職員にお咎めを受けた場合、追徴金の額を考えると冷汗ものだという。

「一見（いちげん）さんが、入場定期券を利用したキセルを考えるはずもありません。捕まれば常習犯であるという疑いを掛けられるのは免れないでしょうね。またいくら偽名を使って買っているからとはいっても、定期券の場合は購入記録がしっかり残っているから、もし一度でも発覚すれば、相当の年月に遡って割増運賃が請求されるでしょうね」と、今までが強運であったが故のシッペ返しを怖れている風にも見える。

常習かつ悪質と判断され、定期券を購入していた期間中、毎日1往復したと算出されたりしたら、その請求額は想像を絶する数字になってしまう。

ちなみに満3年間（1,095日）で試算した

場合（新幹線の運賃は過去3年間値上がりしていない）、2,952万1,200円というとんでもない金額となるのである。

「最近はお金より精神安定が大切です」

そんな心配をしているY氏のことだから、今ではおとなしくしているのかと思えば、キセルはまだまだ現役とのこと。それが証拠とばかりに、2枚の定期入場券が燦然と輝いているのだ。

「今までのやり方は、“若気の至り”的なところがあるかも知れませんね。今までだって何度も恐怖したことはありますし、そのたびに『今度こそキセルからは足を洗うんだ』と心に決めたのですが……やっぱり性格のものでしょうか。懲りないんですよね。今まで確立してきたシステムに疑問が見えてくれば、いったん作戦を中止し、どうすればその疑問が解消できるかを一生懸命考えます。こちらが冷汗をかくのは、何もたまたま運が悪かったからだけではありません。もしそう思って続けていれば、そのうち発覚していたでしょうね。相手だってバカじゃないんですから、ちゃんと研究はしているみたいでした」と、システム・ハッカーとしての慎重な一面を覗かせている。

「そこでキセルに保険をかけることにしたのです。今までの方法ですと、車内改札に出くわせば即アウトの状態ですからね。仮にうまく言い逃れられたとしても、寿命が縮むと思うくらいヒヤリとさせられます。新幹線の場合は専用改札を通るという、在来線にはない“儀式”があるわけですから、チェックも結構きびしいんですよ」

Y氏のコメントの中に「保険」という言葉が出てきたが、これについて詳しく聞いてみることにした。

「保険というのはリスクを回避するシステムのことですよ。私だってこのキセル乗車システムが完全なものであれば、堂々と実行しています。しかしずっとお話ししてきましたように、確立したシステム自体が車掌との心理戦であり、また今の私のように、全盛期の頃の勘が取り戻せないうちは、リスクも高くなっていくわけですよ。良く言えば人間に慎重さが出てきたわけですが、悪く言えばヤキが回ったってやつですね（笑）」

具体的な保険の中身について尋ねてみたところ、「そんな大層なものじゃありませんよ。東京ー大阪間の未使用チケットを、財布に1枚忍び込ませておくだけです。もし何かあれば、その切符を見せればいいわけですから。その切符には改札のスタンプが押されていないって？　確かに。しかし鉄道事業の目的は正当な対価報酬（運賃・料金）を得ることでしょ？　だとすれば、そこに正当な乗車券があるのだから、文句なんて出るはずないじゃないですか。規則にも必ず改札を受けなければならないといったことは書かれていないし、様々な事情で改札を省略することなど、よくあることです」

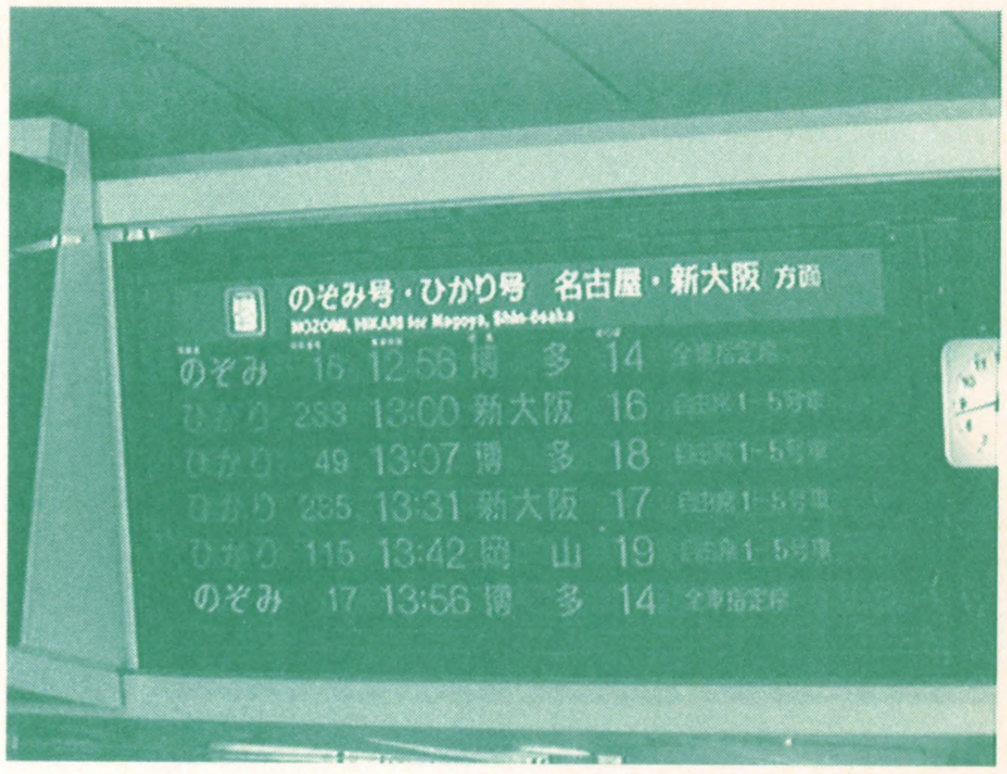

数百回にわたるキセル乗車を繰り返していた昔でさえ、車掌と渡り合ったのは数回しかないというY氏。本人の言うがごとく“勘が鈍った”ことによって車掌とはち合わせする確率が当時の10倍になったとしても、1～2%が10～20%にしかならない。仮に20%の確率で保険を使うことになったとしても、全体からみれば5分の1――すなわち東京ー大阪間1往復あたり5,200円で移動できる計算になる。

保険といっても、プロパー運賃の切符をあらかじめ入手しておくだけのことだから、仮に危険率が100%であったとしても、損失はせいぜい東京駅と新大阪駅の入場定期券（3,710円×2＝7,420円）だけである。

「この保険によって、車内改札という天敵から100%逃れることができるのですから、心強いものです。また、100%という保証があるからこそ、私も堂々とキセルを実行することができるのですよ。堂々と行なうからこそ、簡単にはバレなくなる。どうです？　そう考えれば保険なんて安いものでしょ？」と高笑いしながら答えるY氏。

しかし筋金いりの改札システムハッカーを自称している彼は、仮に100%のリスクを背負い、かえって損をするようなことになっても、キセル乗車を続けていくのであろう。

0018.TXT [読み取り専用]

	A	B	C	D	E	F	G	H	I	J	K	L	M	N	O	P	Q
213	2317	1994	6	24	604	1008	東京大学	工学部	精密機械工学		0	13115	東京都	杉並区	16600		
214	2317	1994	6	24	604	1008	東京大学	工学部	精密機械工学		0	13112	東京都	世田谷区	15600		
215	2317	1994	6	24	604	1008	東京大学	工学部	精密機械工学		0	13115	東京都	杉並区	16800		
216	2317	1994	6	24	604	1008	東京大学	工学部	精密機械工学		0	13103	東京都	港区	10800		
217	2317	1994	6	24	604	1008	東京大学	工学部	精密機械工学		0	13105	東京都	文京区	11300		
218	2317	1994	6	24	604	1008	東京大学	工学部	精密機械工学		0	13111	東京都	大田区	14600		
219	2317	1994	6	24	604	1008	東京大学	工学部	精密機械工学		0	13114	東京都	中野区	16400		
220	2317	1994	6	24	604	1008	東京大学	工学部	精密機械工学		0	13112	東京都	世田谷区	15600		
221	2317	1994	6	24	604	1008	東京大学	工学部	精密機械工学		0	13113	東京都	渋谷区	15100		
222	2317	1994	6	24	604	1008	東京大学	工学部	精密機械工学		0	13116	東京都	豊島区	17100		
223	2317	1994	6	24	604	1008	東京大学	工学部	精密機械工学		0	13120	東京都	練馬区	17600		
224	2317	1994	6	24	604	1008	東京大学	工学部	精密機械工学		0	13115	東京都	杉並区	16800		
225	2317	1994	6	24	604	1008	東京大学	工学部	精密機械工学		0	13114	東京都	中野区	16400		
226	2317	1994	6	24	604	1008	東京大学	工学部	精密機械工学		0	13112	東京都	世田谷区	15600		
227	2317	1994	6	24	604	1008	東京大学	工学部	精密機械工学		0	11224	埼玉県	戸田市	33500		
228	2317	1994	6	24	604	1008	東京大学	工学部	精密機械工学		0	14105	神奈川県	横浜市南区	23200		
229	2317	1994	6	24	604	1008	東京大学	工学部	精密機械工学		0	13112	東京都	世田谷区	15400		
230	2317	1994	6	24	604	1008	東京大学	工学部	精密機械工学		0	13214	東京都	国分寺市	18500		
231	2317	1994	6	24	604	1008	東京大学	工学部	精密機械工学		0	13116	東京都	豊島区	17100		
232	2318	1994	6	24	604	1101	東京大学	工学部	電気工学		0	13114	東京都	中野区	16500		
233	2317	1994	6	24	604	1101	東京大学	工学部	電気工学		0	14205	神奈川県	藤沢市	25100		
234	2318	1994	6	24	604	1101	東京大学	工学部	電気工学		0	13121	東京都	足立区	12000		
235	2317	1994	6	24	604	1101	東京大学	工学部	電気工学		0	13121	東京都	足立区	12000		
236	2318	1994	6	24	604	1101	東京大学	工学部	電気工学		0	12207	千葉県	松戸市	27100		
237	2318	1994	6	24	604	1101	東京大学	工学部	電気工学		0	13121	東京都	足立区	12000		
238	2318	1994	6	24	604	1101	東京大学	工学部	電気工学		0	13116	東京都	豊島区	17000		
239	2317	1994	6	24	604	1101	東京大学	工学部	電気工学		0	11204	埼玉県	浦和市	33800		
240	2317	1994	6	24	604	1101	東京大学	工学部	電気工学		0	13115	東京都	杉並区	16700		
241	2318	1994	6	24	604	1101	東京大学	工学部	電気工学		0	14112	神奈川県	横浜市旭区	24100		
242	2317	1994	6	24	604	1101	東京大学	工学部	電気工学		0	11237	埼玉県	三郷市	34100		
243	2317	1994	6	24	604	1101	東京大学	工学部	電気工学		0	13112	東京都	世田谷区	15500		
244	2318	1994	6	24	604	1101	東京大学	工学部	電気工学		0	13108	東京都	江東区	13500		
245	2318	1994	6	24	604	1101	東京大学	工学部	電気工学		0	13105	東京都	文京区	11200		
246	2318	1994	6	24	604	1101	東京大学	工学部	電気工学		0	13105	東京都	文京区	11300		
247	2317	1994	6	24	604	1101	東京大学	工学部	電気工学		0	13106	東京都	台東区	11000		
248	2317	1994	6	24	604	1101	東京大学	工学部	電気工学		0	13115	東京都	杉並区	16700		
249	2318	1994	6	24	604	1101	東京大学	工学部	電気工学		0	13113	東京都	渋谷区	15000		
250	2317	1994	6	24	604	1101	東京大学	工学部	電気工学		0	9365	栃木県	下都賀郡大平町	32944		
251	2318	1994	6	24	604	1101	東京大学	工学部	電気工学		0	13117	東京都	北区	11400		
252	2317	1994	6	24	604	1101	東京大学	工学部	電気工学		0	13121	東京都	足立区	12000		
253	2318	1994	6	24	604	1101	東京大学	工学部	電気工学		0	13121	東京都	足立区	12000		
254	2318	1994	6	24	604	1101	東京大学	工学部	電気工学		0	13120	東京都	練馬区	17700		
255	2317	1994	6	24	604	1101	東京大学	工学部	電気工学		0	13123	東京都	江戸川区	13300		
256	2318	1994	6	24	604	1101	東京大学	工学部	電気工学		0	13120	東京都	練馬区	17600		

コマンド

NUM

今月のすごいCD-ROM
1994年度
大学4年生住所録27万人

D	E												
1603	202												
1603	202												
1603	202												
1603	202												
1603	202	12											
1603	202	127	女子大学	文学部	日本（語）文学					10	42201		
1603	202	127	女子大学	文学部	日本（語）文学					10	42201		
1603	202	127	女子大学	文学部	日本（語）文学					10	42201		
1603	202	127	女子大学	文学部	日本（語）文学					10	42201		
1603	202	127	女子大学	文学部	日本（語）文学					10	42201		
1603	202	127	女子大学	文学部	日本（語）文学					10	42201		
1603	202	127	女子大学	文学部	日本（語）文学					10	42201		
1603	202	127	女子大学	文学部	日本（語）文学				恵	10	42201		
1603	202	127	女子大学	文学部	日本（語）文学					10	42201		
1603	202	127	女子大学	文学部	日本（語）文学					10	42201		
1603	202	127	女子大学	文学部	日本（語）文学				乃	10	42307		
1603	202	127	女子大学	文学部	日本（語）文学					10	42201		
1603	202	127	女子大学	文学部	日本（語）文学					10	42201		
1603	202	127	女子大学	文学部	日本（語）文学					10	42201		
1603	202	127	女子大学	文学部	日本（語）文学					10	42201		
1603	202	127	女子大学	文学部	日本（語）文学				子	10	42201		
1603	202	127	女子大学	文学部	日本（語）文学					10	42201		
1603	202	127	女子大学	文学部	日本（語）文学					10	42201		
1603	202	127	女子大学	文学部	日本（語）文学				子	10	42201		
1603	202	127	女子大学	文学部	日本（語）文学					10	42204		
1603	202	127	女子大学	文学部	日本（語）文学					10	42201		
1603	202	127	女子大学	文学部	日本（語）文学					10	42201		
1603	202	127	女子大学	文学部	日本（語）文学					10	42201		
1603	202	127	女子大学	文学部	日本（語）文学				子	10	42201		

先日、暗黒度95％という恐怖のCD-ROMが送られてきた。単色コピーの地味なジャケットには、「1994年度大学4年生住所録全国27万人」と印刷してあるだけ。一瞬中国製ゲームかと勘違いさせるハイセンスなネーミング。しかし5秒程度考えれば、コレがいかに恐ろしいソフトか容易に想像できるだろう。

ジャケットには更に追い打ちをかけるような言葉。

「活用範囲に制限はありません」

「大学名、学部、学科、氏名、郵便番号、性別、電話番号、帰省先住所（筆者注：つまり実家のデータ！）」

「定価98,000円」

「通常の営業活動に使用して頂いて構いません」

「購入者（企業含む）以外の利用禁止」

などというコピーも踊り、怖いモノなんか無いぜという悪魔の決心が伺える。ちなみにフォーマットは標準なのでマシンも選ばない。さっそく手持ちのマックで中味をノゾいてみる事にしよう。

ドライブの怪しいシーク音に続き、画面に味もそっけもないアイコンが現われた。中のデータは男女、大学別に分かれており、大学も日本全国のそうそうたる名前が並んでいる。試しにひとつをエディターで開いてみたが、データがベタでそのまま書き込まれており、何がなんだか汚くてよくわからない。

このままだと10万円近く払って買った客は当然怒り狂うだろうが、あ、ちょっと待った！　試しにエクセル（表計算ソフト）でデータファイルを開いてみてね。グッグッ。ビローン。

あっ……。気がつけば項目別にキチンと整理された個人情報が、画面一杯に表示されているではありませんか。オーイ。こりゃ凄いぜ。ヒャヒャ。

さて、まだこの名簿CDのご利益が分からない君に説明しよう。名簿っていうのは闇の世界じゃ宝石みたいなモノで、特に大学の卒業名簿なんかはかなり高値で取り引きされているワケね。ある日突然、ポストに裏ビデオのチラシが入っていたら、君の旧友の誰かが名簿を売ったのかもしれないぞ。

その名簿が27万人分！　通販業者にしてみたらまさに宝の山。コンピュータ系の商売をしてる業者なら、理系の学生にターゲットを絞ってダイレクトメールを送るコトができるし、変態なら女子学生の家に片っ端からイタズラ電話をかける事もできるね。

あっ、くれぐれも悪用はしないように……フフフ。

文●クーロン黒沢

1994年度大学4年生住所録27万人
発売●株式会社メイビス
対応機種●Macintosh、IBM PC/AT互換機、PC-9801シリーズ
標準販売価格●98,000円（税別）
問い合わせ先●03-5273-2741
●使用にあたっては、CD-ROMの性格上プライバシーの保護等の注意が必要です。

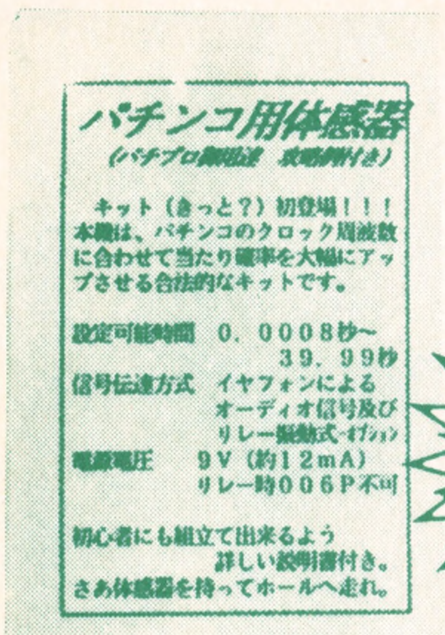

第2回 URARAパチンコ向上委員会

激安体感器キットを『ホントに使える』ように改造してしまおう!

製作・文/ひがし連射堂

今回お届けするのは、第1回で紹介したものより、さらに安価な体感器キットの製作です。本当に使えるのか心配でしたが、やっぱり全然ダメでした。ズバリ言って、使いものになりません。しかし、そこはゲームURARA。改造して立派に使える体感器に仕立て上げることに成功しました。それでは改造製作といきましょう。

体感器キットの実体は、なんと…

今回のパチンコ向上委員会では、前回の予告通り「4500円で作れる激安体感器の親切な作り方!」をお送りする……ハズだったのですが、実はこの体感器キット、そのままでは使用に際して非常にキビしいブツという事が判明しました。

まず、体感器の必需品ともいえるリレーや、電源用の電池をつなげる電池スナップなどがキットに含まれてはおらず、別売りとなっています(他、細かい部品なども必要)。

まあ、問題がこれだけでしたら現場でキットの説明を読んで、その場で購入すれば解決しますが、キットを持ち帰って回路図や説明書などを見ているうちに「……これ、本当に使い物になるのか?」という疑問が新たに浮かびあがってきました。

このキットには、リレーの他にもLEDとイヤホンを駆動する機能付きですが、そんなのを使ってパルスを確認するなんて、今日びのパチンコ屋でできるわけがありません(イヤホンならまだしも、LEDなんてどうやって信号を確認するんでしょうか。台の前に置けとでも?)。他にも説明書に「クロックが速すぎてリレーの動作スピードが追いつかない場合があります」とあり、何か手を加える必要があるそうですが、これでは困ります。回路に工夫がないために起きる現象のようですが、これは電池寿命を縮めることにもなっていると考えられます。

そして、疑問は確信となりました。このキットは、なんと「ビート設定機能」を持っていないのです。例えば完成品として売られている体感器の場合、4秒周期で8ビート鳴るように設定したとしたら、8拍の間に

体感器キットの回路(部分)

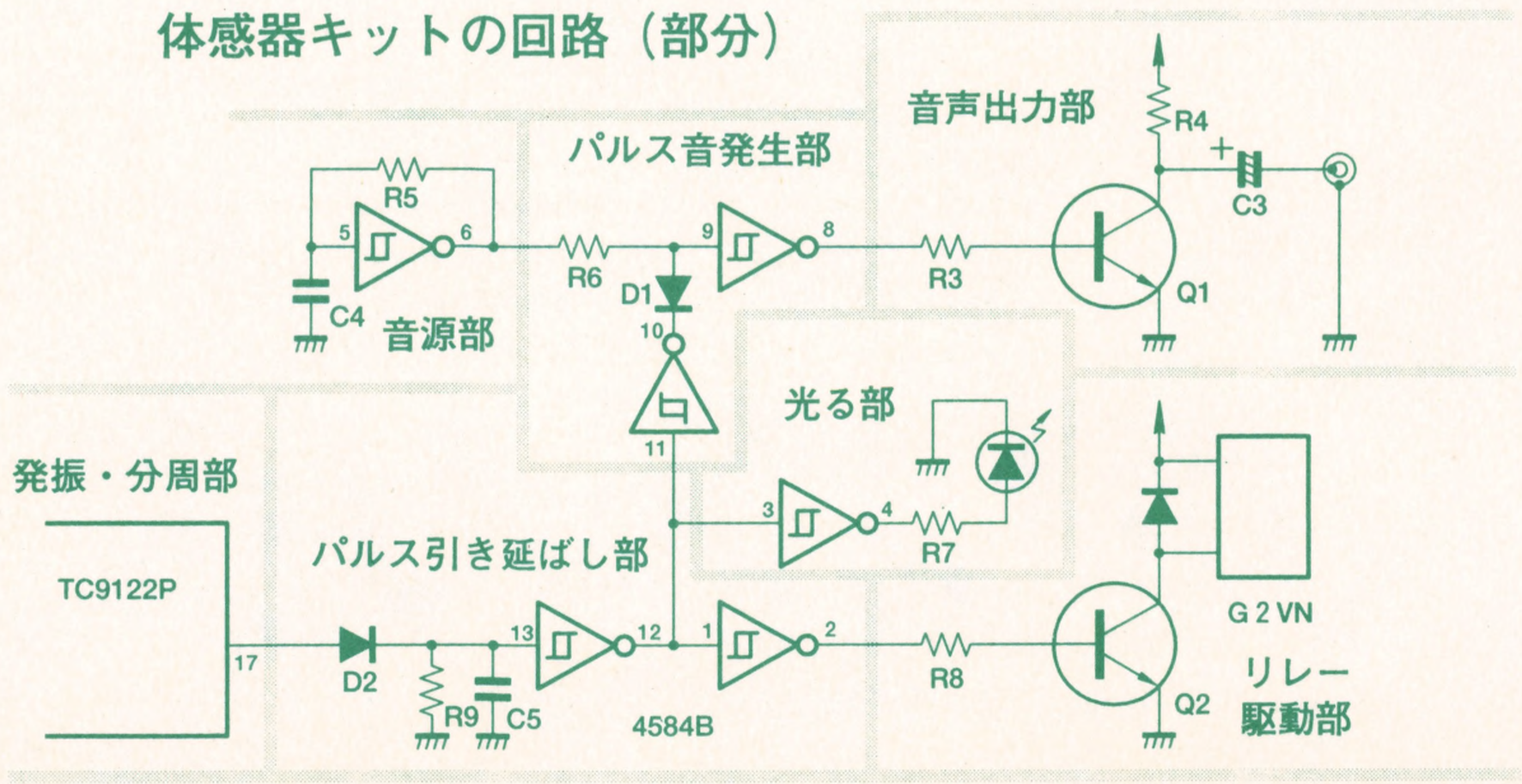

編集部・筆者は改造に関わる一切の責任を負いません。
この記事の内容を無断で商品化することを禁じます。

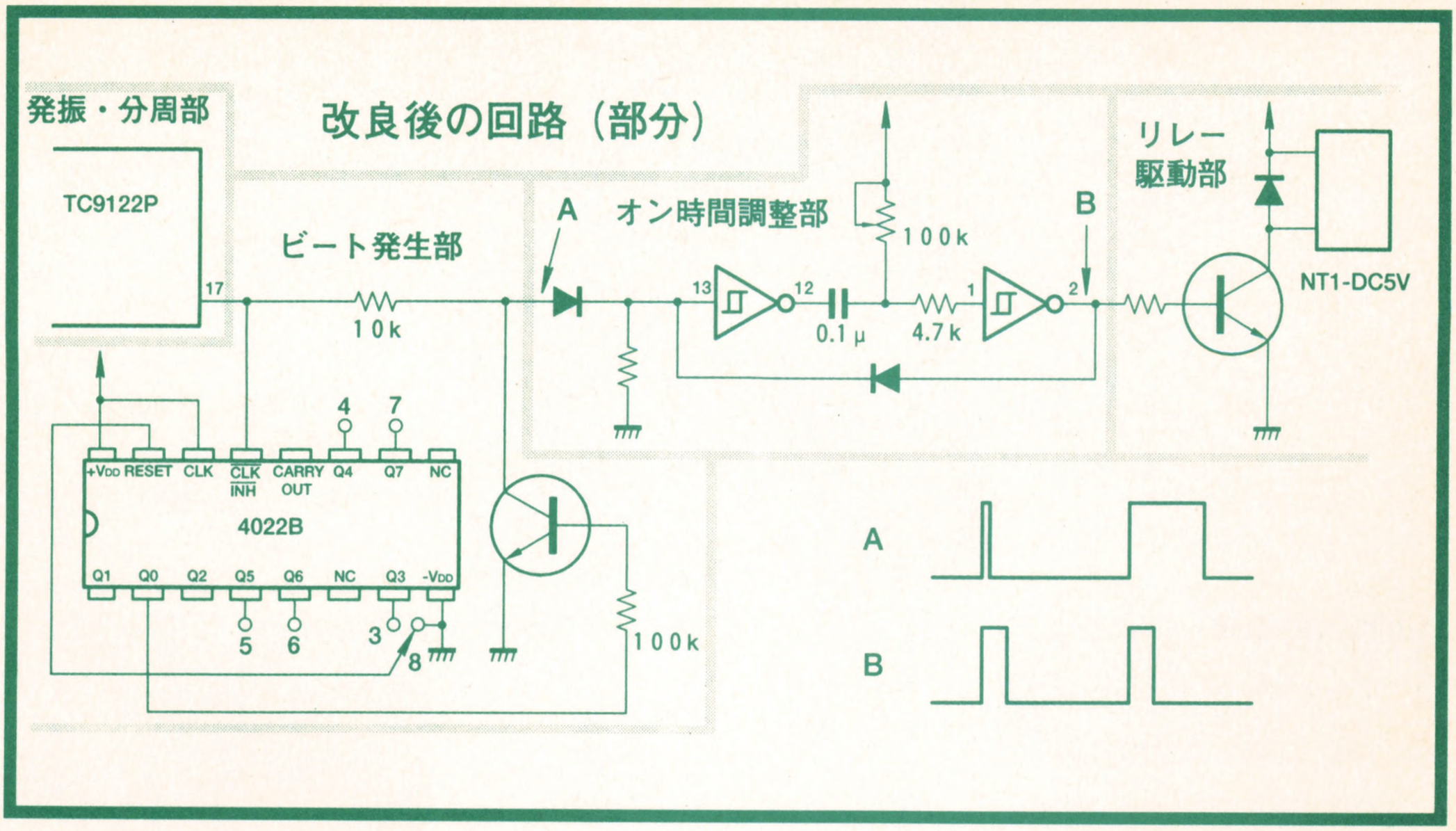

7ビート＋1拍休み、7ビート＋1拍休み…と繰り返すわけですが、この体感器キットにはそういう機能がなく、一定間隔で鳴りっぱなしになるだけなのです。

あの一…大当り入賞のタイミングとか、何を目印にして憶えておけばいいんでしょうか？　こりゃあマジに使い物になりません。パチプロ御用達の（キットにそう書いてある！）激安体感器は、どうやらとんでもない極悪キットだったようです。

結局、編集部にその旨を伝え相談したところ、改造して製作するという結果に落ちつきました。不要と思われる回路を排除し、代わりになくてはならないはずの回路、「リレーON時間（正確にはリレーのコイルに電流を流す時間）設定回路」と、「ビート設定回路」を追加するわけです。よって、この記事も「だれにもできる激安体感器の製作」から、改造製作記事へ変貌をとげたのです。

このキットですが、秋葉原のパーツショップ、千石通商などで購入できます（Laoxコンピューター館の裏）。

それでは早速、キットの回路図を見ながら説明しましょう。左がキットの回路図、上が改良を加えた場合の回路図です。

❶



×……不要、または転用する部品●Q1…転用［C5とD2の穴に］●LED…不●D1…転用［基板裏面に］●C3・4.7μ…不要　●C4・0.1μ…転用［4584Bの11番ピンに直付け］●C5・謎…不要［元からキットに含まれていません］●R5・100k…転用［4022Bの2番ピンに直付け］●R6・10k…転用［TC9122の17番ピンに］●R7・1k…不要　●R4・4.7k…転用［代わりにジャンパを挿します。4584Bの3番ピンに］●JP－A～C…不要［スイッチ化］
○……取り付け方が変な部品●R8・10k…4584Bの邪魔になるので少し浮かせる　●D2…基板の表からは別の部品を挿すので基板裏面へ移動　●×1C6・100μ…寝かせて取り付ける　4060Bの11番ピンとR1の足へ接続

❷



●その他、無印のものはそのまま取り付けます



1／1回路・ON－ON型スイッチ
2／DIPスイッチ　4回路　4個
　　DIPスイッチ　2回路　1個
3／IC・4022B
4／半固定抵抗　100kΩ
5／ダイオード　1S1588など
6／リレー　松下NT1・5V用など
7／電池用スナップ　006P用
9／リレー用コード
10／乾電池　9V・006P(6F22)型
その他、配線用ビニール線を少々

体感器キットの回路の仕組みは…

まずはキット本来の仕組みから。使用しているICは4個で、そのうち頭に4のつくものは4000B／4500Bシリーズに含まれるICです。これらはデジタルICでありながら、広い電源電圧（6V以上も可）で動作します。このため電源回路を省くことができ、低消費電力化や小型化に向いています。

ま ず4060Bで10.24MHz水 晶 発振&1024分周、さらに4518Bで10分周2段を行い、ジャンパCの10分周をしない毎秒1万回のパルス、Bの10分周した毎秒1000回、Aのさらに分周した毎秒100回のパルスのいずれかを選び、TC9122によって8～3,999分周を行います。

A　0.08　～39.99 秒間隔
B　0.008 ～3.999 秒間隔
C　0.0008～0.3999秒間隔

という出力になりますが、欲しいタイミングがわりとデタラメなので、正確に合わせるにはケタがなるべく多くなくては困ります。また3.999秒より長いような間隔の信号は、体感器の出力としては完全に無意味です。従ってジャンパAは使えません。ここまでの改良にはICやDIPスイッチの増設などが伴い、キットを利用する意味が一層薄れますので、手を加えずに製作します。

ここ以降は描きなおした回路図で、各部の動作ごとにおおまかにブロック分けを行ってみました。

まず、他のブロックと独立して動作する音源部です。この4584Bのシンボルに見覚えはありますか？

これは創刊号の3DO改造に使ったAC14と同じ、シュミットトリガインバータです。このように2点の部品だけで安定な発振回路を形成できることも特徴の1つです。

そして、直接分周出力を受けているパルス引き延ばし部。短かすぎるパルスをC5に溜め、R9を通して放電している間引き延ばします。説明書には「適当なコンデンサを」とあります。適当ってなんでしょうね。

次、リレー駆動部。スイッチとしてトランジスタを使っています。一般にコイルの両端には、流れる電流が止まった瞬間、止まる前と同じ向

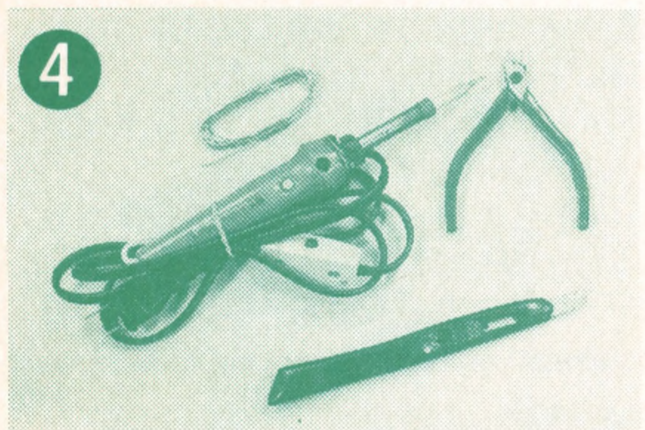

特殊な工具は不要。ハンダごて、ハンダ、ニッパー、カッターがあればこと足りる。



パターンカットは、カッターで削る感じにザクッとやり、めくれた銅箔を切り取る。



先にジャンパのパターンに部品の足の切れ端をハンダ付けし、スイッチに合わせて曲げ、ハンダ付けする。他の写真も参照。



寝かせて固定するため、頭の部分に部品の足の切れ端をつけ、基板の裏面にハンダ付け。水晶にはソケットタイプとリードタイプがあり、写真はソケットタイプ。

きに瞬間的な電圧が発生します。これが電池の電圧に上乗せされて加わることで、トランジスタを破壊する場合があります。ダイオードによってこの事故を防ぐわけです。

パルス音発生部は、リレーがオフの期間、音源部出力をミュートしてパルス状にします。

音声出力部はエミッタ接地ですね。鳴ればいいって感じです。

おしまいは、光る部。リレーがオンのとき、LEDを光らします。

以上、リレー駆動に無関係な部分が多く、まるでオモチャです。

これがキットを救う改造回路！

体感器は店にいる間に電池切れするようでは使いものになりません。



4022Bの8、15、16番以外の足はこのとおりに曲げておく。



4022BをQ1のE、CとAUDIO OUTのEの穴にはめ、そのままハンダ付けする。



基板上での4584B、0.1μ、4.7k、半固定抵抗のつながりはこういう感じだ。



100kとトランジスタ（これは同等品の2SC945）。足の曲げ方に注目。



TC9122の17番ピンとD2の穴に10kΩをハンダ付けする。この抵抗の両足には、この後に他の部品の足やジャンパがハンダ付けされるので、R8などに接触しない程度に足を長めに取り付ける。トランジスタ保護のダイオードも基板上に取り付ける。



●ビート設定について●
15ピンにつながるビニール線を、張り出させた5本のピン、または8番ピンに接続してビート設定を行う。いちいちハンダゴテを使うのが嫌なら、ロータリースイッチ等を使うのもよい。

計測の結果、リレーのオン時間は4～8ミリ秒程度あればよいことが判明しています。必要以上に長く電流を流していても、体感度は変わりません。例えば0.4秒間隔で4ミリ秒間づつ100mAを流せば、平均駆動電流は1mAで済むのです。

リレーのオン時間調整に最適なのは、モノマルチと呼ばれる回路。入力パルスの長さに関わらず、一定のパルスを出力するという回路です。キットの回路を眺めているうちに、4個の部品を加えて強引にモノマルチを作ることを思いつきました。3個は不要になる部品の転用です。

もう一つの改良点はビート発生部です。使用ICは4022Bという8分周カウンタ。リセット後、Q0からQ7に向かって順番にパルスを出力する機能を持ちます。入力無視機能用の端子を立ち下がりクロック入力端子として使います。リセット端子を使わない（GNDへ接続）と8ビート、Q3～Q7につなぐと途中でリセットされて3～7ビートを出力し、次の1個のパルスをモノマルチ回路に渡さない仕組みです。　その他、リレー駆動部はそのまま使用、いらない部分は適当に処理して部品を有効活用してしまいます。



写真⑫の、基板上での注意。ICをハンダ付けし、抵抗を取りつけ、コンデンサを取りつけ……といった感じに、部品を一個づつ足して組み上げる。





さらに写真⑯に写真⑬のトランジスタと抵抗を取り付けた状態。エミッタはＣ５の場所に、コレクタはＤ２の穴に挿した10kΩの足、ベースは100ｋΩにつながり、その先は4022Ｂの２番ピンへ接続。100ｋの足が他の部品の足と交差するのでショートの心配がないようにする（念のため、斜めからの写真も掲載）。写真の通りになれば問題なし。あとは4022Ｂの14・16ピンを接続。



4022B増設に伴うジャンパ。適当に細いビニール線を使い、13番とTC9122の17番ピンにつながる10kの足を接続する。適当に途中にある部品の下をくぐらせよう。もう一本、15番ピンから２～３センチ程度の線を出しておく。これはビート設定用。動作させる前に、写真⑮の３～８のいずれかへ必ずハンダ付けすること。

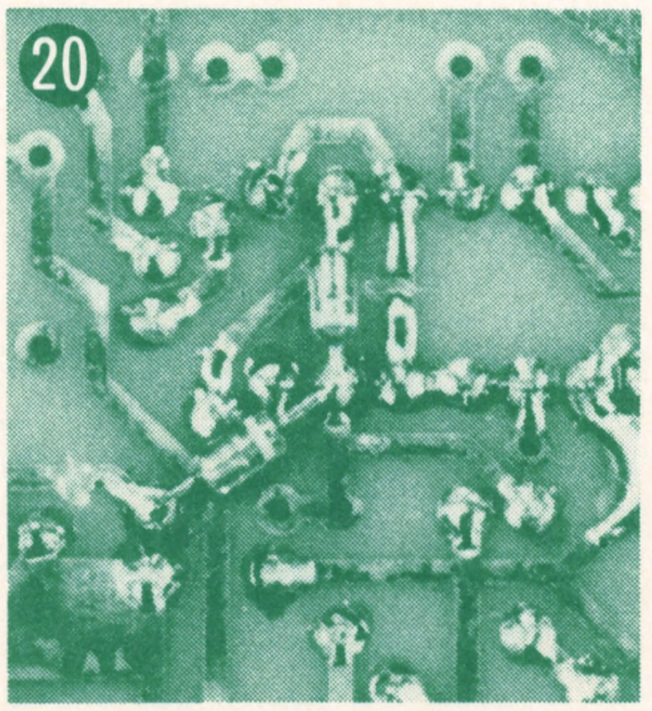

基板裏面に取り付ける部品はダイオード２本のみ。１つはＤ２をそのまま裏面に持ってきて、もう１つは4584Bの２～15番ピン間へソーニューする。向きに注意。

足りない部品と改造用の部品

キットの説明書にもあるとおり、いきなり足りない部品があります。前ページの写真❸に現物とデータがありますので、ここでは各パーツの目的について解説します。

●電池スナップ／006P型の電池にはめるあれです。30円。

●電池／006P型の電池。マンガン、アルカリ、ニッカド、リチウムがあります。改造したキットはマンガンでも１日持つでしょう。

●ダイオード／パルス音用はモノマルチに転用するので結局１個買う必要があります。何でもよし。

●DIPスイッチ／大きなものでは並べて挿さらないので注意。下３桁にはダイヤルで直接０～９を設定できるのを使うのもいいでしょう。

●リレー／数種類買ってきて試用した結果、松下製NT１の５Ｖ用が最良と思われます。５Ｖというのがフに落ちないかも知れませんが、スピーカと一緒で電流を連続して流すわけではないので心配ありません。電池が減っても安心ですし、レスポンスが高まってオン時間も減らせます。

ちなみにキットの回路図に記載されているＧ２ＶＮは、体感器用リレーユニットとかいって売ってますが、ゴミです（確認済）。どうしても使いたい場合は、耳に入れるか奥歯で噛んで使ってください。

●リレー用コード／2本の線がまとまっていて曲げに強そうなモノなら何でもOK。

次は改造に使う、キットの取説の回路図にないパーツです。

●4022B／説明済み。どのメーカーのものでも可。

●半固定抵抗100kΩ／いろんな形のものがありますので、取り付けやすそうなものを選んでください。

●1回路on−on型スイッチ／ジャンパB・Cの切替用。ジャンパの張り替えは不便なのでスイッチ化します。基板の穴の間隔が変なのでそのまま挿さるものはないでしょう。なるべく小型のものを。

以上です。キット込みで6,000円もあればおつりが来るでしょう。

写真を見ながら製作してみよう！

最初に写真❷の通りにパターンカットとショートをします。ショートはハンダを盛るだけですが、部品の足なんかを使っても結構。次は写真❶で印の付いていない部品をハンダ付けし、印のついたものは他の写真を見ながら組み上げます。リレーと電池スナップのコードは裏面にハンダ付けして基板にくくりつけます。

組み上がったら一応配線ミスがないかチェックし、電池をつなぎます。DIPスイッチは3のAをオン、他は全てオフに、半固定抵抗は中央あたりの位置にします。ジャンパのスイッチの位置によって0.1秒間隔と1秒間隔が切り替わることがわかるはずです。次に半固定抵抗を回し、リレーを握りながらオン時間を調節してください。電池の性能・残量でレスポンスが変化しますので、減った電池で調節すると安心です。

今回の製作は、動作の理解と実用性に重きをおいていますので、電源スイッチもケースもありません。水晶の周辺は、必ずエアキャップ等の絶縁体を巻きつけて使用して下さい。

……それにしても、体感器が超高値で取引された話や、こんなキットにこんな値段がつけられている事には、納得いきませんね。

この体感器を使用された読者のリポートをお待ちしています。では。



リレー（写真はNT1）の足の処理。コイルの端子以外は切り落とし、コイルの端子もできるだけ短く切ってしまう。

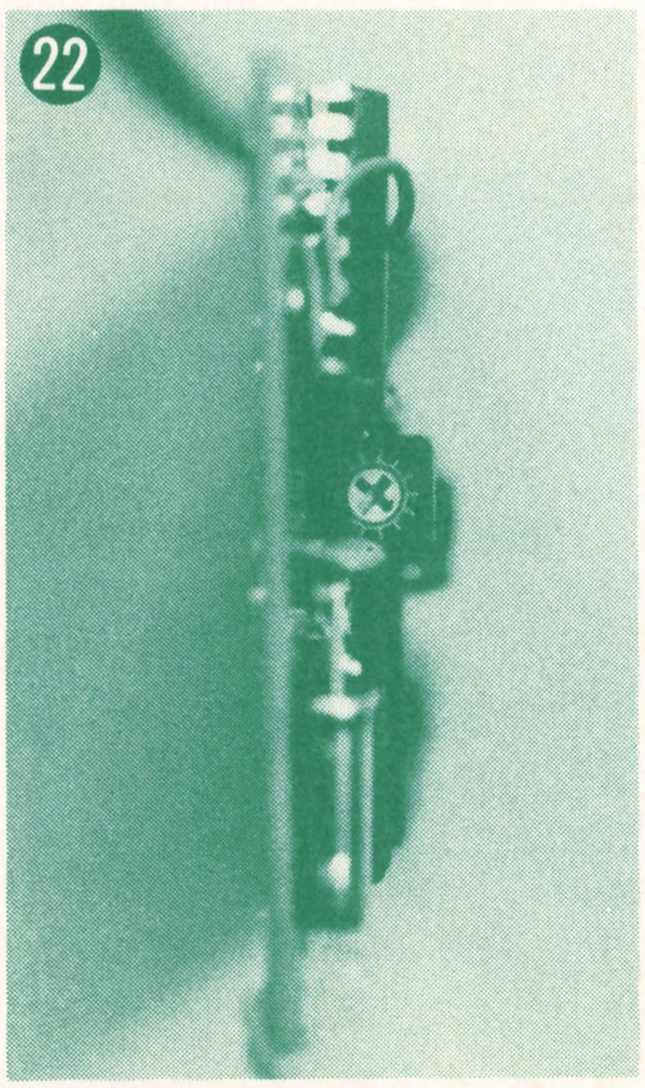

真横から見た体感器基板の実物大写真。これぐらい薄いと隠すのも容易だ。ハンダから突き出た部品の足は切り落とそう。





完成した体感器。DIPスイッチはTC9122側にオフが向くように取り付ける。写真は「黄門ちゃま2」用の最適セッティング。もちろん他の台にも対応させられる。

コモエスタ坂本の

隠れたソフト探しの旅

世界自由軟件（フリーウェア）探訪

第2回・台湾プロ野球を自宅で楽しむ！「中華職棒2」の巻

前回このコーナーで、オウム真理教ネットの布教ソフトを紹介したが、これが大好評。各方面からの問い合わせが殺到し、調子に乗った私コモエスタ坂本は、ワイドショーにまで出演する始末。
ところで「フリ探」の第2回は、台湾軟體世界（SOFT WORLD）社のIBM互換機用ゲーム「中華職棒2」だ。



なに、これはフリーウェアじゃないって？　そんな事誰が決めたんだ。私が「フリーウェア」と言ったらフリーウェアなんだ。

ソフトと著作権の話はややこしい。やれPDSだフリーウェアだシェアウェアだ、権利がどうだ金がどうだという論争は、小役人どもに任せておけばよい。

我々は「フリーウェア」という言葉を、「自由な発想に基づいて表現されたソフト」と定義する。また、フリーマーケットの「フリー（FLEA、蚤）」とも考える。蚤の市に無造作に転がる宝の山、これこそがフリーウェアの真髄なのではないだろうか。

フロッピーのカバーにやたらと自社の広告を入れるのがこの会社の特徴。

驚異の多機能ゲーム「中華職棒2」とは何ぞや？

「中華職棒」は「中華民國職業棒球」の略で、台湾プロ野球の事だ。プロ化して6年目になる今年も、台湾の気候に似た熱いゲームが繰り広げられている。

このゲームは、台北の電脳街、光華市場で入手した。定価580元（約2,000円）。

勿論IBM PC対応。アジアDOS/V天国の名品を続々と発表する、軟體世界（SOFT WORLD）社の製品だ。

パッケージを見てみよう。相変わらず

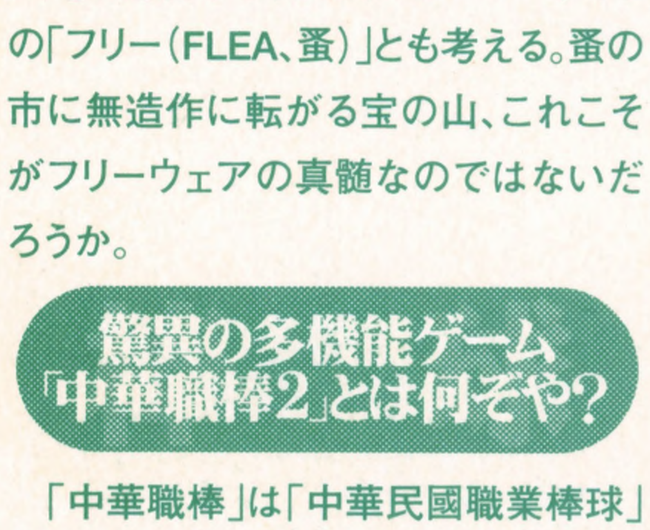

ソフトを起動すると表れるロゴ。イカやタコが舞い踊る世界ではないらしい。



いよいよ中華職棒2が始まるぞ！

タイトルバック地図●帝国書院『最新基本地図ー世界・日本ー』九訂版より



密碼表から密碼を入力。しかしなぜ選手の顔なのか。なぜ選手の顔なのか。

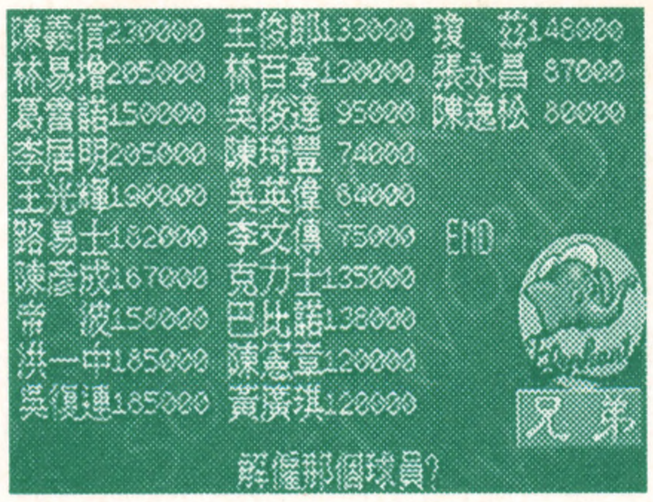

毎月選手の解雇・採用ができる。調子に乗って全員解雇しないように。

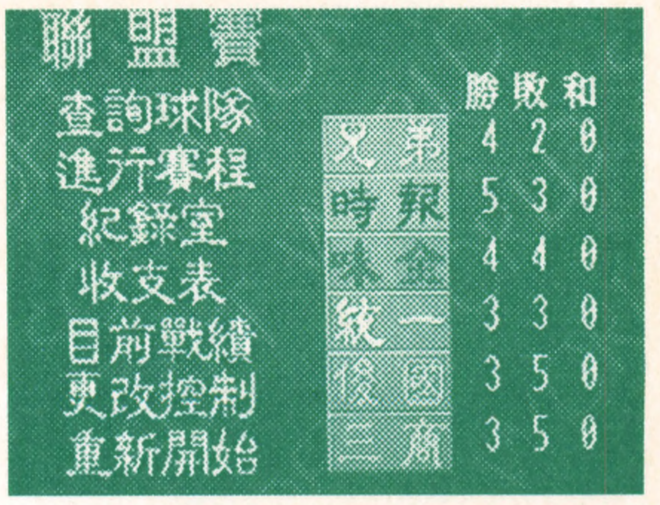

目前戦績。兄弟が首位だが、まだシーズンは始まったばかりだ。

の「濃い」デザイン。中央でバットを振るのは、時報イーグルスの廖敏雄選手。台湾では「棒球王子」と呼ばれている(笑)。

ソフトをインストールして、早速プレイしてみよう。ディスクは5インチで、8枚。なんと10MBにもなる、巨大なソフトだ。

起動すると、オープニングの後に選手の顔合わせ画面が登場。マニュアルの「密碼表(暗号表)」から数字を拾い、入力する。さあメインメニューだ。ゲームを始めよう。

根気の勝負だ! 聯盟賽(リーグ戦)

メニューから「聯盟賽」を選んでみよう。なんと!このゲームでは、実際のリーグ戦スケジュール通りに試合を進行できるのだ。

「中華職棒2」は、職棒五年(94年)のデータに基づいているが、この年の台湾プロ野球は6チーム(隊)で、前・後期あわせて年間90試合。そしてびっくり。職棒十年(99年)までプレイできるようになっているのだ。

プレーヤーは好きなチームを選び、ただプレイするだけではない。球団経営もするのだ。毎月(!)選手の採用・解雇ができ、収支表も出される。まことに中国人(台湾人)らしいソフトアイディアだ。

1か月ほど日程を消化してみよう。全試合をプレイするのはキツいので、「快速模擬」を実行してみる。すると、現れるのは無人のグラウンド。SBOのランプとスコアだけが淡々と変化してゆく。そしていきなり試合終了。この間、何が起こっていたのか。壮絶なドラマがあったに違いない、とそんな想像をしながら楽しむのもいいだろう。とにかく、試合結果はちゃんと出る。

勝敗を「目前戦績」で確認。去年まで3年連続優勝している兄弟象(エレファンツ)がやはり強いようだ。

短気なあなたにうってつけ 錦標賽(トーナメント戦)

リーグ戦は面倒だ、という人には、このトーナメント戦をお勧めしよう。全てのチームを「COM」にすれば、あっという間に試合の結果が出る。

決勝戦を数秒で戦い終えると、最後には監督の胴上げ画面だ。チームによってユニフォームの色が変わるだけで、

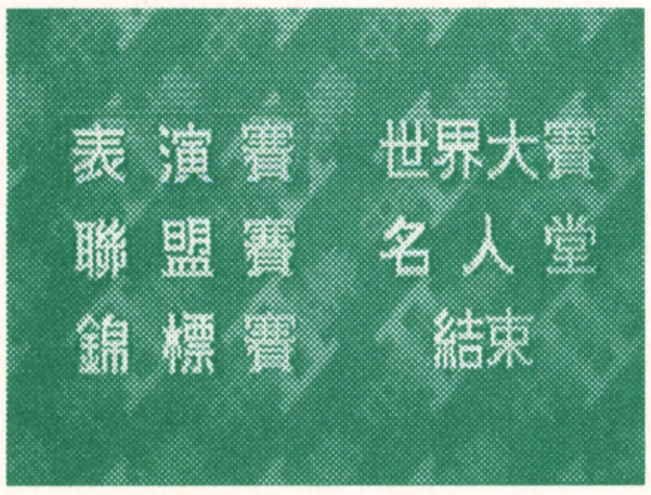

これがメインメニュー。意味がわかりそうでわからない。

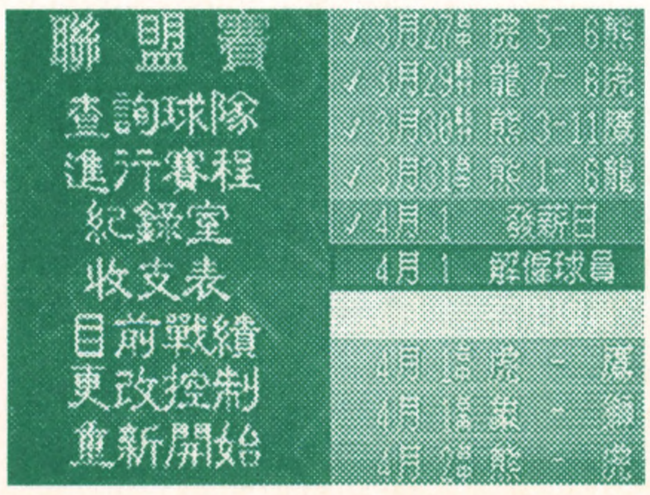

聯盟賽のメニュー。この調子でまるまる1シーズン、90試合を戦うのだ。



無人のグラウンドで試合が進む「快速模擬」実行中。試合の様子を想像しよう。



あっという間にトーナメント終了。さまざまなドラマがあったのだろうが知る由もない。

統一対味全戦いよいよ開始！　とはいえ、「西武対中日」に見えても仕方がない。

台北市立棒球場を選択。台湾の棒球場にも詳しくなれるぞ。

しかも静止画なのだが、何故か感動的だ。嘘だが。

お試しモードで表演賽（練習試合）

今度は実際に自分でプレイしてみよう。表演賽は、リーグ戦の勝敗とは関係なくでき、またその機能も豊富だ。

まずはチーム選択。私は統一獅（ライオンズ）のファンなので、統一を選ぶ。対戦相手は味全龍（ドラゴンズ）。元巨人の呂明賜が在籍するチームだ。

次に球場。現在台湾でプロ野球が開催される球場は6つだが、去年改装されたばかりの台北棒球場を選択する。

メンバー表が出てくる。選手名の横にある顔のマークは、選手の状態だ。名前の横に棒があるのは、外人選手。その数は多いが、ゲーム中に使えるのは3人までだ。画面上方は、選手の個人情報。ピッチャーなら、持ち球や最高球速などが表示される。

画面下方では、各種の設定ができる。左から2番目はモード設定。「普通模式」、「自動守備」、「経理模式（監督モード）」、「電脳控制（オートマチック）」の4つ。1人プレイなら、まず最初は「自動守備」、相手チームは「電脳控制」がいいだろう。

左から3番目は状態設定。プレーヤーの状態を「正常状態（ノーマル）」、「最佳状態（ベスト）」、「最差状態（ワースト）」の3つに設定でき、ハンデをつける事も可能だ。

試合開始だ。統一の先発は王漢。最多勝利と防御率1位を取った事もある。ドミニカ出身だが何故かこんな名前だ。

ピッチングは持ち球を選び、投げる位置を決定してキーを押す。まるで「野村スコープ」だ（ちと古いか）。時々、「アー」という声を出して、コントロールミスをする。なかなかお茶目だ。

バッティングはやはりキーでヒッティングゾーンを動かし、打つ。普通モードとパワーモードがあり、パワーモードではゾーンは狭いが、当たれば飛ぶ。勿論、バントでも盗塁でも何でもできる。

試合は進む。わが統一は、王漢が2回



本日の選手表。統一の阿Qは陽気な外人投手だが、今日の調子はあまりよくないようだ。

打撃順序紹介。画面いっぱいに選手の顔が映し出される。

棒球場の巨大なスクリーンでも選手を紹介。本物のプロ野球以上に親切だぞ。



優勝監督の胴上げ。感動的な一瞬だ！

呂明賜空振り！　会心の一球！

に打たれた6点が痛い。プレイ画面の上方には、ピッチャーとバッターの顔が出るが、時々「謎の会話」をする。日本語訳すれば、「俺の豪速球は打てるまい」「何くそ、ホームランだ」とかそんな感じだ。

終盤になって相手ピッチャーがヨレてくる。ソロホームランで1点を返したものの、結局負けてしまった。試合が終わると、スコアの他に、各選手の詳細な成績が表示される。あまりにも豊富な機能のダメ押しだ。

台湾、世界に挑む！ 世界大賽(世界戦)

「世界大賽」はスケールが大きい。台湾の1チームが、他国のチームに挑戦するのだ。第1試合の対戦相手は「韓国明星隊」。韓国オールスターチームだ。



失投だ！　そろそろピッチャーにも疲れが見えてきたのか。交代を考えるべきだ。

韓国の次は日本、さらにアメリカ戦が控えているのだが、勝たないと次に進めない。このモードでは、あらゆるオート機能が使えない上に、相手チームは滅法強い。いつになったら勝てるようになるのだろうか。攻略の難易度はやたらと高い。

日本の野球ソフトに例えれば、「ファミスタ」と「栄冠は君に」を足して、さらに油で揚げたような充実ぶりの「中華職棒2」、もはや「台湾版ファミスタ」などと呼ぶのはおこがましい。むしろ日本のソフトの方が「日本版中華職棒」と呼ばれるべきなのではないだろうか。

ともあれ、現在の台湾での棒球熱を3倍に増幅して伝えてくれる熱いソフトである事には間違いない。目指せ、世界大賽優勝！



試合中にピッチャーとバッターが会話をする。よほど声がでかいに違いない。

ソロホームランで1点を返した。だが、序盤についてしまった大量得点差は埋まらない。



各選手の打撃成績。聯盟賽ではこれが一年分すべて集計されて個人記録がつけられる。

打たれた！　序盤の大量得点はあとあと痛い。コンピュータはなかなか手強いぞ。

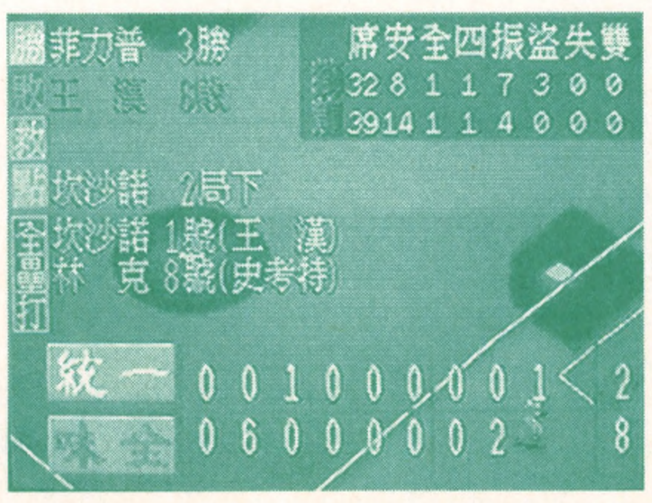

試合終了。わが統一は健闘空しく8対2の大差で敗れた。さらに研鑽を積まねば。

われらが統一、韓国オールスターズチームに挑戦！　めざせ世界棒球の盟主

●世界の珍しいソフトウェアの情報をお待ちしてます。ゲームウララ編集部「フリ探」係まで。採用分には謝礼を進呈します。

健康食品でトリップしよー。

Let's smart food Life!!



洗脳やマインドコントロール、ヘッドギアなどの言葉がすっかり日常会話でも聞かれるようになってしまった現在の日本。いろいろと考えることが多すぎて、何かにすがりたくなる気持ちも理解できるのだが、どうせなら自分で自分をコントロールしたほうがいいに決まってる！それを快適に行う方法を紹介しましょう。

誰でも簡単に気持ちよくなれる!!

人間だれしも、気持ち悪いもんより、気持ちいいもんのほうが好きですよね〜。中には逆の人、ウンチ喰ったりして気持ちよくなっちゃう人もいるけどさ。

一般的に人が気持ちよくなるのって、例えばお酒を呑んだり、おまんこしたり、ゲームしたり、盗聴したり、ヨガやったりって、いろいろだけど、でも、酒を呑みすぎると次の日までオエーだし、おまんこも相手がユルユルだとドピュッーってこないし、ゲームや盗聴もいつも気持ちいい結果が出るかわかんないし、ましてやヨガなんてやってると、最近は気持ち悪がられるのがオチだし〜ってな具合で、まったく不条理な世の中です。

しかし、ここに取り出したる「ハーブ・エクスタシー」なる健康食品。こいつを口にすれば、悪いけどいつでも気持ちよくなれますよ。悪いけどなんて書いちゃってるけど、いかがわしい意味で悪いけどって書いたのではないです。健康食品のくせして、こいつ気持ちよくさせやがるぜーって意味で書いたの。おわかり？

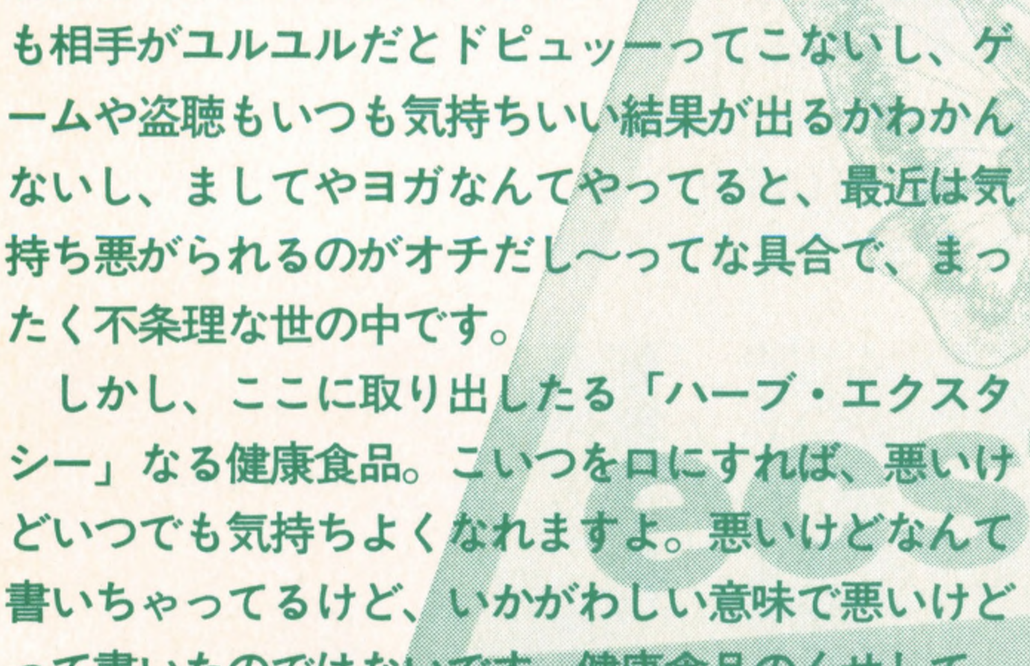

これが噂のブツが生産されているサティアン内部ってのは冗談で、アメリカの生産元工場内部の様子。

合法健康食品 ハーブ・エクスタシー

上の見出しを見て、？……って思った人もいるでしょう。健康食品に違法も合法もあるの？　という素朴な疑問にお答えします。

アメリカで“スマート・ドラッグ”(注：1)なんつって横文字（あたりまえか）で呼ばれてるお薬があって、それは簡単にいっちゃえば、最近コンビニの棚でよく見かける一粒でレモン何個分かのビタミンが摂取できる飴って感じのもの。つまり、ナチュラルなものを原料にした健康食品的なるものが“スマート・ドラッグ”な訳ざんす（ちょっと強引だけど）。

日本でドラッグっていえば、麻薬全般を指します。が、アメリカではお薬はみなドラッグ。で、この「ハーブ・エクスタシー」(注：2)なる商品もカバカバを初め100％ナチュラルな成分で作られているため、“スマート・ドラッグ”で生産国アメリカでは通じますが、日本だとドラッグいう呼称では誤解が生じかねないので、“合法健康食品”と少しだけシニカルに呼ばせていただいております、はい。

しかし、もうひとつこの“合法”という言葉には訳がある。「ハーブ・エクスタシー」って名前でピンときた方はおりませんか？　この雑誌を読んでいるゲーマー且つクラバーな読者なら、もうおわかりでしょう。そうなんだ、そうなんだ〜！　って気を持たせたところで次の章に移る——。



〝みんなこいつでエクスタシ〜〟と報じられた、大麻専門誌「ハイ・タイムズ」の記事。

イギリスのクラブ雑誌「ニュー・ルック」に掲載された、蝶マークがグッドな広告。

（注：1）“レクリエーショナル・フード”、“デザイナーズ・フード”と呼ばれるものもある。
（注：2）ポリネシアの現地人が儀式の際に服用するといわれ、酩酊感を得ることができる。

ハーブエクスタシー めくるめく快感の素晴らしさ

イギリスで80年代末に起こったレイヴ・ムーブメント（テクノ聞いて踊りまくり）の影の立て役者（?!）であるドラッグ「エクスタシー」。通称"E"とか“エックス”って呼ばれているこのドラッグは、一粒飲めば偽りなしのエクスタシ〜！　って感覚が、テクノのノリとゴッツイ相性がいいっつーんで、ヨーロッパのクラバー連中に大歓迎されたんす。

初めこそ新種のドラッグだったため取り締まる法もなく、エクスタシ〜ってノリを存分に楽しめたのが、気持ちいいことしているとそれに目クジラ立てる人たちもいる訳で、非合法になってしまったとさ。

日本でも数年前からいまだヒッピーな外人連中が持ち込み、アンダーグランドのマーケット〜外人連中が集まるクラブなんかでゲットできたりした訳で、読者の方の中でも飲んだことがあるって人、いるのではないでしょうか？　あるって人、どうでした？　エクスタシ〜って感じだったでしょ？　けど、あの幸わせな感じを得るには、お上の目を盗まなくてはって思うとハッピーの前にダークな気分。

でも、この「ハーブ・エクスタシー」があればもう安心。なんせ今回の日本初上陸も、100%ナチュラルな食品という扱いで厚生省の認可済み。合法のエクスタシ〜が味わえちゃうのです。ただ、非合法の本家本元「エクスタシー」に比べると、この「ハーブ・エクスタシー」の作用はマイルド。しかし、御満足いただけるエクスタシ〜感は充分。

初め、体がちょっとホンワカ気分で、血行がよくなったような感じになり。で、全身に活力が湧いてきて、ウキウキ、ワクワク、ちょっぴりエクスタシ〜ってな具合になる。やっぱ健康食品だから、体が活性化しとるのかーってのが実感できる感覚ですよ。

次号では、この「ハーブ・エクスタシー」を服用するのに、どんな状況で飲めばより一段とエクスタシ〜感が高まるか、どんなゲームのプレイにより効能を発揮できるか、など「ゲーム・ウララ」ならではの編集部体験レポートを載せる予定でいますんで、期待してちょうだいね！



アメリカの生産販売元が販促用に作ったミニチュア・モニュメント。これを見ているだけで、うーん、エクスタシ〜！

絶対入手するための テクニック一挙公開！

さあー、ここまで気を待たされちゃうと、早く飲んでみたいー！　ってのが、人間の業って奴でんな。

発売は6月下旬から7月上旬を予定。で、どこへ行けば買えるか？　まあ、そうあせらんといてーな。

まずは、本家本元の「エクスタシー」にあやかり、テクノ好きの集まる都内某有名クラブで販売促進キャンペーンが張られる予定。そして、通信販売、喫煙具なんかを扱っている「ヘッド・ショップ」と呼ばれるお店、自然食品屋さん、インド雑貨屋なんかでの販売と展開される予定でやんす。

「ハーブ・エクスタシー」は1回分2〜5錠が適量で、商品は5錠入りパッケージと10錠入りパッケージ、それぞれ箱入りで販売されるとのこと。（注：3）

では、今回は特別に商品問い合わせ先を下のコーナーで教えちゃいますので、メモの御用意はいいですか？（あっ、必要ないか）

●通信販売ででも入手したい人たちのために

日本での販売元は、「JAPAN PLEASURE　NETWORK」という会社。そして、お問い合わせ電話番号は、03−3386−4681。この記事読んで気になる読者は、上記電話番号にレッツ・コール。

そのうち「ゲーム・ウララ」にも、Q2や包茎手術の広告ページにまじって通販広告が出るかもしれないので、これからも「ゲーム・ウララ」を購読してないと確実に君の手には渡らないので、その辺を肝に命じておくように！

次号発売までに、商品を購入した読者は感想なども送って下さいね〜。

（注：3）希望小売価格（予価）5粒入り1500〜2000円。10粒入り2500〜3000円になる模様。
※掲載した写真は参考商品。日本で発売されるものは動物の形になる予定。

これって合法的電気ドラッグ!?

■小口 覺

最新シンクロ・エナジャイザー『ボイジャーXL』を体験

目と耳に電気的な刺激（つっても光と音だが）を送り込み、ハイな気分になったりリラックスできるという機械「シンクロ・エナジャイザー」の最新機種が発売された。いったいどういうモノなのか？　そしてその効果は？

これはいったい何のマシンなのか？

「ＣＩＡの開発したマインドコントロールマシン！」「誰にでも幻覚が見える！究極の超能力開発マシン！」

7、8年ぐらい前だったか。日本で初めてシンクロ・エナジャイザーが発売されたとき、オカルト雑誌などにはそのような煽り文句とともに紹介されていた。

シンクロ・エナジャイザーとは、ひとことで言うと、目と耳にパルス（光と音）を送り込み、脳波を同調させるマシン。α波やβ波が簡単に出せるようになると言われている。

私は実は10万円ぐらいしたそのシンクロ・エナジャイザーを買ったことがある。

昔のプッシュ式電話みたいな本体に、宴会芸で使われる牛乳ビン底メガネみたいなゴーグル（小さな電球が片目に4つづつ付いている）。それと、いまどき980円のヘッドフォンステレオにさえ使われていないような、ちゃちいヘッドフォン、ACアダプター、というセットだった。プログラムは、「睡眠」から「リラックスと活力」「エンターテイメント」まで10種類。超能力でも身につけて元とってやるぅ、と意気込んで使いはじめたのだが……。

幻覚ぅ？　こりゃ単なる光の残像じゃないかァ！

と、この程度のシロモノだった。

ピロピロピロピロという単調なパルスは確かにリラックスできる（というか眠くなる）ので、しばらくは睡眠の前に使っていた。しかし超能力など身に付くはずもなく、ブツは3ヶ月も立たないうちにホコリをかぶり、やがて押し入れの中へ。かろうじてヘッドフォンのみが、今でもエロCD－ROMを観賞するときに使われている（笑）。

さあ、いきますか！レッツ、マリック!!

そんなこんなで、編集部からこの取材の依頼が来たときも、「たぶんスカだろーなあ」と思っていたのだっ

←『ボイジャーギャラクシー』￥28000。ポケットにも入る携帯タイプ。プログラムは12種類



↑かつて大枚はたいて買った元祖シンクロ・エナジャイザー。ただ眠くなるだけのシロモノで、押し入れの奥にしまってあった。欲しい人がいたらあげます

マインドコントロールも自由自在!?

『ボイジャーＸＬ（エクセル）』￥49,800。プログラムは50種類。ＣＤ付き。

た。取材当日は、「けっ、ボロクソに書いてやるぜ」てな悪意さえ抱きながら、最新のシンクロ・エナジャイザー「ボイジャー」シリーズが無料体験できる、池袋の『アイ信・マルチメディア館』へ向かった。

出迎えてくれたのは、輸入・販売を手がける『アイ信』の専務取締役・角田氏。さっそく「まあ、試してみてよ」と、3Fの片隅に設けられた体験コーナーに案内された。

ここで体験できる『ボイジャーXL』はメガネケースのような形と大きさ。椅子に座り、ゴーグルとヘッドフォンを装着する。ゴーグルの内側には、左右に各4つずつ赤色のLEDが取り付けられている。外観は、Mr.マリックのサングラスに似ている。ヘッドフォンも悪くはない。これなら、スキー場でかけたりステレオを聴くのに転用できるなァ、などとバカなことを考えている間に、角田氏はプログラムを選択し、スタートボタンを押していた。

ゴーグルが点滅し、ボワンボワンボワンと低く遅い音が聞こえだした。

とりあえず体験してみたほうがよろしいのでは……

実際このマシン、自分で金だして買うには、まだまだアヤしい感じがするよね（笑）。雑誌の記事なんて信用できないしさ（爆笑）。そんな慎重なキミには、ぜひ「無料お試しコーナー」をおすすめする。どんなモノかが分かるだろう。もしかしたら欲しくなるかもしれない。いや、きっと買いたくなるだろう。絶対に袋を下げて帰ることになるだろう。そういうものだよ、無料お試しコーナーって。いや、洗脳されるってことじゃなくてさ……。

←『アイ信・マルチメディア館』（東京都豊島区西池袋1-22-4 03-3987-3741）3Fにある『体験コーナー』。無料で試せる『ボイジャーXL』が2台用意されている。昼休みにここでスッキリしていくサラリーマンもいるとか。紀伊国屋書店、三省堂、書泉グランデなどにも置かれ、自由に体験できるようになった。ぜひ、利用してみよう。

すぐに、ボワボワボワボワボワ、ピロンピロンピロン、ピリピリピリピリ、ツツツツツツツ……と高く早い刺激へ、そしてまた低い音へ。音と同時に、光の点滅も左右交互に目を刺激する。まぶしくはないが、目が回る感じ。眼球を直接押されているような気がする。といっても不快ではなく、めまいしているときの気持ちよさに近い。

これは意外にいけるのでは!

聞こえてくる音自体は、電子オルガンぽい。和音やうなり音をベースにピロピロ音が流れる。どこかしら、昔の特撮ドラマの宇宙船などに必ず使われていた効果音に似ている、と書くととっても安っぽく感じるが、不思議と飽きることはない。音や光の点滅のパターンが常に変化しているからだろうか。

そして実に不思議なのが、光の点滅は左右しか制御されていないのに、上下の刺激や回転するような感覚が起こること。脳に直接影響を与えているということなのか!?

しかし同じ「光と音」の刺激なのに、なぜこうも昔やったヤツとは気持ちよさが違うのだろう。思うに、これはマシンのスペックの違いというよりも、プログラムされているソフトの違いだろう。

←ゴーグルには4個づつLED（発光ダイオード）が付けられている。この点滅で幻覚が見えたり眠くなったりするんだから、脳のしくみというのは実に不思議なものです

世界中のみんなが好きなんだ!?

→世界中の雑誌で特集されているエナジャイザー。特にストレスの多いアメリカ人にウケているらしい。みんなマインドコントロールされたがってるんだねぇ

フトの違いだろう。一覧表を見ると、それぞれのプログラムの作者の名前が記されている。彼らは新しいタイプのクリエイターなのか!?

次に「幻覚」というプログラムを試してみた。音は単調なボワボワボワボワが続く。まるでヘリが飛んでいるような音だ。これはどちらかというと視覚的に特徴がある。はじめは縞模様が見える。光の点滅による残像だろう。やがて、流れる「線」のようなものが見えはじめる。はじめは直線的に走っていた1本の線が、やがて2本3本と増え、しまいには

↑毎日通って1つずつ試しても、すべてのプログラムを体験するには2か月近くかかる。買いますか？どうします？

グルグルと回り出した。いや、回っていたのは目のほうなのか？　わからん…。全体を通した印象は、「気持ちいい車酔い」って感じだ。ううううーっ、ってくるあれだ。そういえば、グルグル回っている間に、もやもやとした霧のようなものが見えた。あれは幻覚だったのだろうか？

いろいろな目的に使えそう!

聞けば、この「幻覚」の見え方は人それぞれ違うんだとか。ホントかよ!?　きっと信者なら留置所の尊師が見えたりするんだろう。うん。

それと、このマシンには、外部オーディオからの音声を聞く機能も備えている。ラジカセなどにつなげて好きな音楽でも聴け、ってことらしい。

てことはだよ、これで気持ちよくさせつつ言葉を録音したものを流せば、完全に洗脳に使えるじゃないか!!　便利というか怖いというか、まあ、親切な機能ではある。

洗脳というと聞こえは悪いが、自分で自分をコントロールする分には別に問題ないよね。タダだし。

あたしゃ、「仕事するぞ！仕事するぞ！仕事するぞ！」って洗脳テープを作って聞こうかなぁ。

でもこれはダメだな。なぜならコレやってると、気持ちよくって必ず眠ってしまうから。あーあ。

50のプログラムセッションの効能は…？

『ボイジャーXL』で使用できるプログラム数は、50と豊富。「リラックス」や「学習」「変化」といった5つのセッションに分けられている。それぞれにどんな違いがあるのか。すべてのプログラムを、実際に試してみた。

セッション名	記号	所要時間	プログラム名	記号	所要時間	プログラム名
リラックス RELAX	A-1	13分	最大限の調和	B-1	24分	24分の仮眠
	A-2	15分	短時間のブレイク	B-2	24分	沈黙が導く安らぎ
	A-3	16分	心の浄化	B-3	30分	寛ぎにおける新たなる見識
	A-4	20分	筋肉のリラクゼーション	B-4	30分	音楽の享楽
	A-5	20分	呼吸法による波動	B-5	45分	同調
探　求 EXPLORE	A-1	20分	音楽プログラム	B-1	30分	覚醒から瞑想への浸透
	A-2	20分	探求Ⅰ	B-2	30分	宇宙音
	A-3	24分	インスピレーションと意識の拡張	B-3	30分	精神と感覚の統合
	A-4	24分	恍惚	B-4	35分	瞑想
	A-5	30分	月	B-5	35分	精神と肉体の均衡
学　習 LEARN	A-1	20分	子供向け学習プログラム	B-1	24分	知性の向上Ⅰ
	A-2	20分	精神状態の管理	B-2	30分	知性の向上Ⅱ
	A-3	20分	創造力開発	B-3	30分	脳全体による学習
	A-4	20分	心像の増進	B-4	30分	ビジネス技能の育成
	A-5	20分	睡眠下における覚醒状態	B-5	36分	自尊心・記憶力・視覚心像の向上
変　化 CHANGE	A-1	14分	変換	B-1	21分	幻覚
	A-2	15分	解放	B-2	23分	脱皮
	A-3	20分	恐怖心の克服	B-3	24分	心の旅
	A-4	20分	痛みからの解放	B-4	25分	無意識状態における未来像
	A-5	20分	自尊心の確立	B-5	25分	心の底から湧き出る幸せ
エネルギー 活　性 ENERGIZE	A-1	11分	復興再生	B-1	20分	スポーツ精神の向上
	A-2	14分	7月4日・独立記念日	B-2	25分	エネルギーの認識
	A-3	18分	幸福感の増大	B-3	25分	流動的変化
	A-4	20分	探求Ⅱ	B-4	30分	活力回復セッション
	A-5	20分	脳の活性化	B-5	30分	無限に広がる創造性

プログラムの所要時間は、11分から45分まで。得られる効果によって、5つのセッションに分けられている。「ＲＥＬＡＸ」セッションは、脳波をシータ・デルタ波に導くよう作られたプログラム。刺激を受けているという感覚のないものが多く、眠ってしまうこともしばしば。「24分の仮眠」というのを試したら、朝まで眠ってしまった(笑)。「ＥＸＰＬＯＲＥ」は、精神拡張と探求のためのセッション。光の点滅が段階的に早くなったり遅くなったりを繰り返し、疲れてくるせいかボーッとしてくる。「ＬＥＡＲＮ」は創造性の開発や潜在意識の開発など、学習能力を向上させるためのセッション。「ＣＨＡＮＧＥ」は、恐れの克服や禁煙、過食防止など、利用者に変化をもたらすセッション。名前からして興味深いプログラムが多い。本文で体験した「幻覚」や、「解放」「脱皮」など、悪用すれば洗脳に使えそうなものも…。

マニュアルには、「セッション中、広範囲に渡って心を放浪させることにより、精神的変化を高めます。7．8ヘルツのリラックス状態で放浪の体験がより鮮明で現実性を帯び、シータ波ではその活動状態を、ベータ波で非常に明晰な覚醒状態を導きながら終了します」と解説されている。よく分かりません。これも眠ってしまい、夢の世界を旅してしまった…。「ＥＮＥＲＧＩＺＥ」セッションには、エンターテイメント性の高く元気の出るプログラムが多い。体験したあとの気分だが。映画を観た後、変に前向きな考えになっている自分を発見したりすることがある、あの感じ。

電波攻略最前線を貴方に!!

つつぬけ

電波受信講座

その2：実践攻略編

世はまさに電波の時代。怪しい話から楽しい話まで、街中のあちこちを電波が飛びかっている。それは当事者にしかわからない秘密の会話……のはずなのだが、我らが電波受信機・聞多クンは、なんと失礼にもその電波を勝手に傍受してしまうのだ。盗聴なんていうヤバイ話ではない、あくまで偶然の傍受。今回はその実践攻略編！

朝の歌舞伎町、その全貌はまだつかめなかった…

AM10時の歌舞伎町はまだ熟睡中

お手軽受信機『聞多くん』は、実に楽しいオモチャ。一見、携帯電話のようなフリをして、実は他人の様々な会話を電波を介して傍受するという優れもの。スイッチを入れ、受信ボタンを押すだけで“姿は見えぬが声は聞こえる”妖しい空間に突入できるのだ。前号では、その傍受の基本テクニックを解説したが、やはり聞多くんは外に出てこそ実力を発揮する。よって今月は、この受信機を持って都内を転々と散歩することにしたのだった。

出発点は新宿歌舞伎町。前回、チラリと寄ったこの場所でテレクラをはじめとする怪しい電波に遭遇し、味を占めたってわけだ。AM10時、歌舞伎町1番街の通りに立つ。時期が時期だけに（なにしろ麻原尊師逮捕3日前）無節操な行動は許されない。でもまあ聞多くんの外見は携帯電話ブリッコ。堂々と傍受していればわかりゃしない……と、スイッチオン。「……」何も聞こえてこない。そうなのだ、時間を間違ったね。

歌舞伎町の朝は、カラスと配送業者とソープ帰りの人ばかり。

駅の方からかビジネス電波が飛び込んできたが……。

電波受信部隊 5月12日(金) 出動!!

●『電波で人生を攻略だ!!』と朝からやたらテンションは高いぞ。

■歌舞伎町 10:00

●さすがに全然人がいない。自分らの行動を正当化できず、少し、苦悩……

テレクラ電波キャッチをめざせ!!

電波受信に必要なモノ

とりあえず一台は購入してみよう

電波傍受に受信機は欠かせない。ここでは扱いが簡単な通称『聞多クン』（東野電気）を紹介しよう。通常の広帯域受信機の場合は、メモリとかスキャン設定など、見た目以上に扱いが難しく、慣れるまでは失敗が多いものだ。しかし聞多クンの場合、すでに内部でポピュラーな電波帯がプログラムされており、使う側はボタンひとつであらゆる帯域の電波を受信できるようになっていて便利だゾ！

携帯電話にしか見えない聞多クンなら、どこでも潜入ＯＫだ。

携帯会話 よくあるパターン

「明日はどうかね」「予報では晴れるって…」「でも現地がねえ…」「ええ現地がねえ…」接待ゴルフの打ち合せか。丸ノ内の携帯傍受はこんなのばっか。案外つまらないのだ。

テレビ中継車がズラリ並ぶそのさまはまさに圧巻!!

スリリングな駆け引きが最高の東京・南青山!?

オウム真理教東京総本部の前はマスコミ電波の密集地帯

青山 オウム総本部 11:12

●やっぱりここは緊張感ありまくり。空気がピリピリしてていい!!

実は今回は強力スケットを迎えての傍受散歩。ユピテルの『MTV-100』だ。

「これがあれば、どんな電波も思いのままですよ」と嬉しそうな会話は、傍受電波ではなく、同行の編集部員U氏。それで取り出したのが左ページ写真の仰々しい、通称『ユピテルの兄ィ』。とにかく優秀機である。

「これ、携帯電話に見えませんかね？」

「いや、さすがに無理でしょう」

これも我々の現実の会話。傍受は何ら法律に触れる行為ではないが、やはりどこか後ろめたい気持がある。それがまた楽しみなんだけどね。そうこうするうちに南青山到着。オウム真理教東京総本部。まさに厳戒体制地帯。車を止められる場所はマスコミの中継車が占領しており、近所の路地の至る所には警官。

「おおシーハーか、近頃悩みはないか？」

「はい、それが……いやらしい夢を見てしまいました。ウッタラパーラ大師が……」

「セックスしたのか？」

「いえ、キスだけですけど」

「願望だよ、それは」

とまあ、いきなりこんな会話が聞ければ万万歳だが、これは週刊誌に掲載された、尊師と信者の会話を“盗聴”したものだという。

盗聴と傍受は違う。我々が楽しめるのは、あくまでも街中を勝手に飛びかう電波をキャッチする“傍受”のみ……。と、そのとき車中で電波キャッチ！

「いや、ちょっと動きがありませんで……」

（ワイドショーの現場スタッフと局プロデューサーの会話か？）

「なんとかしろよ、待ってんだからぁ」

「いや、そんなこと言っても……」

報道陣と警察にマークされながら傍受開始。チビるほどの緊張感！

どうやら“Xデー直前”と言われ続けて1週間、マスコミも「早く終わってよ」が本音らしい。なんとか車を止めて外に出てみるが、聞こえてくるのは「ギギギ」というデジタル電波らしき、傍受不可能なものが多い。

「ユピテルの兄ィに登場願いましょう」

おお、こんな厳戒体制の中で、キミはあんな仰々しいものを出す勇気があるのか！　と驚いている暇もなく、編集部員U氏はサッと決めポーズ。マスコミ＆警察の注目を浴びる。

「ジジ……マミって女がいいんだよ……安いからさ、行こうよ……ジジ」

ここにいる誰かが、仕事終了後のキャバクラツアーの段取りをつけているらしい。ただ待つだけのツライ仕事。ストレスの溜まった彼らは、キャバクラで大暴れするのか……。



Xデー直前で緊迫するオウム真理教東京総本部前の報道陣。

読者の電波受信投稿①

伝言ダイヤル攻略法を大公開!

傍受だけでなく、タダで女の子と遊んじゃう!

傍受を楽しんでいると、ときどき伝言ダイヤルのボイスメッセージに遭遇したりします。それを聞いているだけでも、まあ楽しめますけど、もっと高度に

■イラスト：アベミキ

勇気がありすぎるのも危険かも…周囲の人の目も気にしよう!!

今月の使用機種

時と場所によってマシンを使い分けよう!!

聞多クンは非常に優れたお手軽受信機ではあるが、電話以外の電波、たとえば今回のコンサートワッチなどに使用する場合は、ちょっとキツイ。こういう場所ではワンランク上の広帯域受信機に登場願った方が確実だゾ。今回はユピテルの『MVT−7100』(7000型と区別するために、通常『ユピテルの兄ィ』と呼んでいる）に応援してもらった。この2機種があれば無敵だ！

別売りの秘話解読機を取り付けた『ユピテルMVT−7100』

苦難の先には極楽あり!? ナマのアイドルに接近だ

中野サンプラザでコンサートワッチに挑戦！

青山を抜ける途中、トレンド有名人の西川りゅうじんを路上で視覚キャッチ。なにやら険しい表情だが、特に携帯電話を持っているふうもなく、相手にせず次の目的地・中野へまっしぐら。中野での目標は、いわゆる“コンサートワッチ”と呼ばれる傍受趣味。今時のコンサートは、ほとんどがワイヤレスマイクを使っており、すなわち電波のあるところ傍受あり。ちょっとセコイ趣味。マニアからの報告によれば「エコーのかかっていない高橋由美子の歌は、聴くに耐えないです」とか「アイドルの○○(とても名前は書けません)は、リハーサルでは“ざけんじゃねえよ、うらぁ”と、とても下品です」など、飾る前のアイドルの意外な真実が浮き彫りにることもある。実に楽しげだ。コンサートワッチのテクニックは、ひとえに“電波の通りやすい場所を確保する”ことに尽きる。普通は裏の通用口がベストと言われている。基本にのっとって裏へ回り、スイッチオン。時間はPM3時、リハーサルの時間帯だ。「ハイ、ウェイト、ノ〜アイア〜ム……」聞こえてくるのは理解不能の会話ばかり……つまり英語。外タレか!?「ヤアヤア、オ〜ノ〜」と、ホントはこんなこと言っていないと思うのだが理解できないんだから仕方ない。コンサートワッチは、前もって情報誌を確認してないとまったく無意味ですね。

中野 中野サンプラザ 14:48

●ちょっと移動するだけで全然電波状態が変わってしまう…深い世界だ…



アイドルの殿堂・中野サンプラザ前。玄関よりも裏の通用門が狙い目だ。

英語らしき電波。ぴあで調べたら『キンクス』だった！

遊びたいと思ったら、それを録音して、自ら伝言ダイヤルに加わることをオススメします。手順は簡単です。伝言ダイヤルは、基本的に登録番号とパスワードがカギですね。登録番号は自宅の電話番号で、パスワードは暗証番号みたいなもの。これらがわかれば、即、他人の名義で遊べるわけです。だから、録音してトーン信号さえ確保しておけば、あとは伝言センターへ勝手に電話して「暗証番号をどうぞ」のナビゲートに合わせて、その録音したトーン信号を発すればよい。ポイントはボックス間の会話ができないので、すぐに自分の電話番号を入れてしまうことですね。私はこの方法で、5人の女の子とタダで会えました。

伝言ダイヤルは1時間5〜6千円が相場。ハマれば月に数万円の高い遊びになってしまいます。暗証番号の持ち主には悪いが、他人の褌で女遊びさせてもらってます。(東京都　吉沢Q蔵)

携帯会話 よくあるパターン

深夜帯に猫なで声を出して「会いたい」と話す女。相手の男は実に眠たそう。たぶん車で迎えに来いの電話。状況次第で変われる女、そら恐ろしい計画実行型動物です。

コードレス受信
ワンポイント・アドバイス

昼間は電波が込みあっているため、傍受環境としてはよくない。ベストの時間帯は、街が眠り始める頃、つまり9〜10時頃だ。よく聞こえるのは深夜帯だが、あまり遅くなると、今度はみんなが眠ってしまって、電波が飛ばない状況になってしまうゾ！

メインイベントの電波傍受、一攫千金の夢は実現するか!?

川崎ナイター競馬の怪しい情報傍受に成功！

川崎 川崎競馬場 16:40

●天候が今ひとつのせいか客は少なめ。しかし携帯ユーザーはいるいる…。

電波傍受は、あくまでも趣味。しかし、それを応用すれば一攫千金への道が開ける場合もあるらしい。それが競馬場での携帯傍受だ。

「なるべく寂れた競馬場がベストですよ」

とのマニア情報を頼りに川崎競馬場へ車を飛ばす。ここはナイター競馬ができたばかりで“寂れた”という表現には不適当な競馬場になりつつあるのだが、他に開催している所がないから仕方ない（東京近辺なら浦和競馬場が狙い目）。で、競馬場で何を聞くか？　それはいわゆる裏情報の類だ。競馬はなんだかんだ言っても、馬主のものだ。指定席も馬主の席が一番いい場所を占領しているし、ホントのホント〜の馬の調子は、なかなか新聞レベルではわからない。特に地方競馬はマスコミに乗る情報が少ないだけに、馬主情報は貴重なのだ。

競馬場まで我々を誘導してくれた馬運車。

もうひとつ期待できるのは、ノミ屋情報。健全で明るくなったとはいえ、まだまだノミ屋さんはいっぱいいらっしゃる。ノミ屋、すなわち他人に馬券を頼まれて、それを買わないで懐に入れてしまう違法行為。でも、ノミ屋さんだって頼まれた馬券全部がハズレてくれるとは限らず、特に大口の買いが入った場合は、実際に本物の馬券を保険として購入する。傍受の狙い目はこの瞬間！　すなわち地方競馬の場合、事前に入る情報が少なく、場外馬券やテレビ中継もないため、保険をかけるかどうかの最終決定は、当日のパドックで判断するしかないってわけです。もちろん、ノミ屋さんたちは裏情報にも通じているからそのおこぼれに少しでも預かれれば、我々もいくらかのプラス計上ができるんではないかと、そういう考えがあるわけですねぇ。実に怪しいスリリングな傍受趣味。これはＪＲＡでは出来ない楽しみであります。

「ジジ……2番プラス8、3番マイナス2、4番プラス16……ジジジ……」

これは馬体重を報告する携帯電話の声。まあノミ屋さんとは限らないが、何かしら本気勝負をしようとしているらしき雰囲気あり。

「2番はどうだ？」（ボスの声か？）

「ええ、気配は上々です」（パドック担当？）

「……少し買っておけ」

おっと、いきなり勝負気配。新聞を見ると、2番はまったくの無印。思わず見つめ合う2人の傍受趣味人。

「勝負しますか……」

とそのとき目の前を通過する映画の森田芳光監督。とても険しい顔をしている。相当な競馬好きとは聞いていたが、まさかこんなところまで来ているとは！　しかし電波を発しない人種に我々の興味は向かない。無視無視。

2番馬は絶好のスタートを切った。そのまま直線に向く。伸びる2番馬！　ホントに来るのか〜！　と思った瞬間、ド本命の3番馬に差され、3着惜敗。結局、1番人気と2番人気で決まったのだが、もし2番が粘っていれば73倍の大穴馬券だった！　やはり情報は正しかったのだ。

パドックは怪しくてためになる電波がいっぱい！


広帯域受信機と競馬新聞。妙な組合せだが、これが宝を生む。実益優先の傍受も時にはいいだろう。

携帯会話 よくあるパターン

とにかくソワソワしている態度が見えてきそうな男の声。急いでいるのかと思いきや「公衆電話からかけなおすわ」と実は料金恐怖症。携帯派の皆様は大変なんです。

受信の初歩

他人のプライベートな会話を聞くわけだから、後ろめたい気もするだろうが、法律的にはなんら問題ない。盗聴器を仕掛けたりして、それを聞くなんてことはヤバイけどね。また、聞くだけなら問題ないがそれを録音して他人に聞かせたり、公表したりすると、またヤバイ。まあそんなわけで、ひとりでコッソリ聞いている分には、何も問題はないわけだ。ただし、数年前の第一次傍受ブームの際に、通信事業を管轄する郵政省から、「あまり好ましいことではない」との言葉が発せられ、受信機が一斉にコードレスホンの電波帯域だけ聞けないような細工を施して売るようになってしまったのだ。しかしその細工は簡単なため、一発解除は可能だ。

読者の電波受信投稿②

勝手にDJしている困ったヤツがいた!

傍受歴2年になります。長年、この世界にいると、ときどきとんでもない人種に出会えたりします。なんと、自分たちの携帯が傍受されていることを前提に会話しているんですよ。「は〜い、盗聴マニアの諸君、こんばんは。こちらは新宿NTT基地局経由の新電波局・ラリッパー。みんな深夜までごくろうさん！　せっかく受信機を買ったのに、楽しい電波が飛んでないと嘆いている人、いないかな〜。当局は、そんな人のための画期的個人局だぜ。お相手は、リスキーでクレイジーなことが大好きなジャンキー！　ジャンといつもラリってる、ラリーの俺たち2人。では1発目、ドキドキ楽しい女子大生とのテレホ〜ン・セックスゥ〜」

などと叫び、本当に女子大生らしき女とテレホンセックスを始めるのです。そのうち新宿で私書箱を開設したと言って、ハガキまで募集しだしまして「今日は中野区にお住まいの……」などと本気でDJみたいなことを始めたんです。いや〜、狂気。

(神奈川県　真のマニア)

終着は夜の新宿歌舞伎町、やはりこの街は深すぎる。

テレクラ・ホテトル・売人……闇の街

旅の終わりは、やはり人肌に触れたい……ってんで、歌舞伎町到着、PM21時。街としてはまさに絶好調の時間帯だ。競馬で浮いた金を手に、やや高級ぽい店に入る。静かで上の階の方が、傍受しやすいのだ。寄ってくるネエちゃんどもを「大切な商談があるから」と追い払い、窓際の傍受ポジションで瞑想に入る……。

「いくらだったらいいの？」

「ん〜5万円かな」

「高いじゃん」

「女子高生は片手が相場よ♥」

テレクラの会話らしいが、心踊るような気分にはちょっとならない。確かに終末は近付いている気がする。

新宿 歌舞伎町 21:00

●場所によってここまで電波が違うとは!?しかし、ちょっとヘビーすぎます。

どこまでACTIVEになれるか勝負

電波傍受は実に楽しい。しかし楽しさに苦労はつきもので、悪いことではないとわかっていても人前で聞くのは、やっぱり恥ずかしい。南青山総本部前は、警察の目を気にしながらの傍受で緊張したが、考えてみれば、あそこの警官たちは、危ない目をして撮影したりビデオを回したりする信者に慣れっこなんだから、聞多クンごときで驚くこともないんだろう。恥ずかしがって損したかもな。しっかしまあ、競馬は実に惜しかった。確実な情報を入手できたってのに、肝心の馬の方が踏張りきかず3着惜敗。あれが来てたらプラス10万円にはなったのに……。いずれにしろ、行動すれば何かが起きる。(注：紹介した会話例は全て架空のものです)

携帯会話
よくあるパターン

「はい○○商事でございます」「ああ俺俺」「いつもお世話になります」「今日部屋に行くよ」「毎度有難うございます」「8時ね」「受け賜りました」……密会傍受は実に楽しい。

コードレスは、整った環境でも傍受できる範囲は半径100メートルが限度。よってその対象は、どうしても近所の人々になってしまう。声や話の内容で相手が特定できてしまうこともあるが、昼間会った時「昨日はどうも」などと口走らないように！

一億円分のゲーム感覚!?　衝撃のリアルタイム借金地獄ストーリー

返済無理です。

漫画と実体験/おおたひろゆき
文/中村裕文

第二話『ちょっと待ってくださいよ…』の巻

【前号までのあらすじ】

マンガ家兼イラストレーターのおおたひろゆき（自称35歳）のもとにある日、実父から電話が入った。それは借金のお願いだった。父からの頼みだからして、無下に断るわけにもいかない。しかし詳しく話を聞くと、なんとその金額は500万円！これまでの借金経験は「丸井で10万円」が最高だった彼にとっては、文字通り桁違いの借金額。そう言われてみると、過去の父親の行動に不審な点がいくつも浮かび上がる。恐いパンチ君がやってきて、車を強制的に持っていったとか、作った覚えのないカード会社から支払いの催促が入るとか……。この時点で初めて、これはおかしいと気付いた彼は、借金問題に詳しい知り合いの不動産屋を訪ねる。そこで土地登記簿を見た不動産屋が青ざめて呟く。

「こりゃヒロ坊、500万円どころの話じゃないぞ……もしかすると、お前が１億円の借金……」

愕然とするヒロ坊、とにかく「驚く」以外のリアクションが思いつかなかった……。

ちょっとでも気になったことをそのままにしておくと……ね!!

保証人と連帯保障人 違うようで大差なし

自分がした借金ではないのに、返済に応じなければいけないパターンで真っ先に思い浮かぶのが保証人システム。特に連帯保証人と並んで紹介されることが多く、そういう場合は「連帯保証人は支払い義務が生じるが、保証人は形だけだから支払いに応じる必要はない」などとの誤解も生みがち。しかし、これってまったくのウソらしい。

「保証人には、借金の当事者に支払い能力がないと確定したとき初めて請求できる。しかし連帯保証人は、当事者が健在で返済を渋っているようなときにも請求できる。単にそれだけの違いですよ」

とは専門家。要するに、遅かれ早かれ“保証人”と名のつく書類の欄に**ハンコを押した時点で、もう借金の肩代わりの可能性を背負った**ってことなのだ。恐いですね～。できることなら保証人なんて、なりたくないですね～。しかし義理人情のお国柄、この手のトラブルは後をたたないのであります。それに「ハンコ押

してくれよ」と言った相手が親ならなおさら断れない。結局、いくら親でもキッチリするところはするようとしか言えない。

「死んで返済します」という方法は通じるのか?

よく新聞で「借金を苦に自殺」などという定番見出しを見付けるが、はたして死んだ理由は、本当にそうなのか？　と疑問に思ってしまう。今や「借金で首が回らなくなったら**自己破産**」の時代、自己破産しても社会的な不利は大したことはなく、せいぜい世間に対して恥ずかしい思いをする程度。といっても、それは免責確定（詳しくは次号以降）までの話で、それが済んだら、またどこからかお金を借りて引っ越しすればクリアできる問題だ。死ぬよりは、恥ずかしい思いをしたほうがマシな気がするのだか、どうか。まあ、まだ自己破産ブーム以前で、そういう方法を知らなかったなんていうことなら話はわかるけどね。借金した人間が死んで喜ぶのは、カネを貸した人間だけなんだから……なんてことを考えると、それは単純な自殺とは

返済無理です。ローンを駆使して、ローンを返済し、ローンのために生きる!!どうだ!!

思えないような気がしてくる。おっと、推理小説の読みすぎか？　いやいや、最近は絵空事と思っていたことが現実にあったりする時代、けっして思い過しではないゾ。とりあえず、保険金は加入後１年以上経過していないと、自殺しても全額下りないのが相場のようだ。また、毎月の掛け金が１ヵ月でも遅れていたら、その時も保険金全額を貰うのは厳しいらしい。

恐怖の包括保証人制度 これは逃げ切れない

ある日、知り合いから200万円の借金の保証人を頼まれた。断ればいいのだが、例によって義理があって逃げられない。まあ200万円くらいなら、踏み倒す額ではないし、仮に俺に返済が回ってきても払えない額ではない。などと太っ腹なことを考える人間はいないと思うが、一応の設定上、いたとしよう。それで気楽にハンコを押してしまった。すると、なにやらもう一枚の書類が下にある。相手は、これにも押してくれと言う。同じようなもんだろうとなにげにハンコを押した。しかし、それが「包

括保証契約書」だった場合、とてつもなくヤバイことになるのだ。これは、契約書に金額こそ書いていないから、関連書類程度にしか思えないのだが、実は「ひとつの案件の保証人ではなく、その銀行に対する、すべての借金の保証人となる」ことを誓約したことになってしまう。どういうことか？　つまり、自分では20

0万円の借金の保証人になったつもりでも、その借金人が他に1億円の借金を背負っていたらその分の保証人まで引き受けてしまったことになるのである。借金に関する契約書の場合、銀行側はハンコを押す現場に立ち合って、その書類の意味を保証人に説明する義務がある。しかし多くの場合、特にバブル絶頂期は、銀

行員はノルマを達成するためには手段を選ばぬ半犯罪人と化していたため、わざと立ち合わないで済ますことが多かった。借金を申し込む人は、とにかくハンコを押してもらいたいわけだから、当然のごとく説明しない。知らぬは保証人ばかりなり……だったのだ。返済通知が来て慌ててももう遅い。書類にハンコを押した

返済無理です。

のは自分自身なんだからね。説明しなかった銀行員を詐欺罪で訴えようにも、その場にいなかったのだから逃げられる。裁判しようが勝ち目はない。ハンコは押さないに限るが、どうしてもという場合は、じっくりと書類に目を通しましょう。

こうなりゃ夜逃げだ
荷物をまとめろ!

どうにもならない、でも自己破産なんてカッコ悪い、死ぬなんてバカらしい。何か他に方法はないのか？ありますぜ、ダンナ。借金から逃げるには夜逃げが一番！（ほんまかいな）。まあ、カネを貸した側には申し訳ないが、死ぬよりは健全だし、自己破産より人間味があって好きだな。暴力団新法は、ある意味で金貸しも泣かせている。それは新法によって、そう易々と債権を暴力団に売れなくなってしまったからだ。ヤーさんなら、地獄の果てまで追い掛けて借金返済を迫るだろうが、エリート銀行マンはまずしない。書類の操作はマジシャン並みでも、実力行使は世間体が邪魔して出来ないのだ。

まあ、夜逃げにしろ、楽なわけはないが（当たり前）……。

次号（8／17発売号）はいったいどうなるのか!?現在進行中なもんで全く謎です!!

新連載 ボッキマンの歌舞伎町出前日記

「東京都新宿区歌舞伎町」…さまざまな正体不明の店が乱立している日本一のアナーキータウン。24時間全面フル稼働のそんな歌舞伎町に「かめそば」というちっぽけなそば屋がある。そこで働く出前小僧ボッキマン。この日記は彼の揺れ動く毎日を、彼自身が素直に綴ったものだ。

10月30日　極道との出会い…そして和解……

本日AM２時頃「ジーザスビル５F」（仮名）という出前伝票を受け取った。初めて聞くビルだ。先輩出前人Mさんに場所を教えてもらい、品物を持っていざ出発しようとした時Mさんが「そこヤクザ事務所だよ」とつぶやいた。いきなり出鼻をくじかれ、打ちひしがれつつも、俺はチャリンコに乗ってジーザスビルに向かっていった。「まあ、よくあることだ…」と自分をなぐさめながら…。

ジーザスビルを発見しエレベーターに乗り込む出前小僧。５Fに到着し、事務所の入口である横に引くタイプのドアを開け、「かめそばでーす」と、いつもより20倍さわやかな声で叫ぶ俺。だって恐いもん。中から「おうっ」と低い声がした。そして事務所の中に入っていく。低い声の主は反抗期のストロング金剛のような巨大なスキンヘッドの男。しかも、刺青してる。なんて野郎だ。迫力満点だ、うれしくないけど。

しかし、ここでトラブル発生。この金剛はなんと金を全然持ってなかったのだ。金剛いわく、「今、金持ったヤツが外に出ちゃったから待っててくれ」との事。俺はこういうトラブルは嫌だ。トラブル無く仕事を終わらせて、とっとと帰ってビデオ録画した「ガキの使い」を見てぇんだよ。おいっ金剛アンタ何で出前代ぐらい持って無いんだよ。俺をあまり困らせないでくれ。注文してきたのに金が無いんだから悪いのは金剛だ。客として全然ダメだ、まるでダメだ。しかしビビリの俺は金剛にその事を注意する事ができなかった。俺は出前人間として全然ダメだ。この場面は真の出前道からすれば怒るべき場面だ。でも俺には、そんな事できない。俺に出来ることといえば、「いや～、そうですか～、いえいえ、いくらでも待ちますよ！」と白い歯を出して笑うことぐらいだ。

そして金剛は電話をした。「すみません今、出前が来たんですけど自分金が無いんで、ちょっと戻ってきてもらえますか」。そんな訳で俺はカネ所有者が来るまで事務所の中で待つハメになってしまった。突っ立って時の経過を待っていたら金剛が「座れよ」と言ってきたので、恐る恐るソファーに座った。気まずい空間に野郎が２人。こういう時は時間が経つのが遅い(注：1)。それにしてもカネ所有者様は、なかなか来ないぞ。だんだん不安になってくる。しかし、対面では俺の心を全く理解してないダンナがカツドンをむさぼり食っている。カツドンっていったら俺の大好物だぞ。ズルイぞ。今、事務所にいるのは、金剛とボッキマンの二人。

食ったら気げんがよくなった金剛は急になれなれしくなり「兄ちゃん年はいくつだ」とか「出身地はどこなんだ」とか話しかけてきた。「こんな夜中まで働いて大変だな」とも言ってきた。アンタが金を払ってくれれば俺の大変さは半減するんだよう。そしてタダ食い金剛が「兄ちゃん、奥に冷蔵庫があるから好きなモノ取って飲めや」と真心ある言葉を発した。金剛さん、アンタの真心はありがたいけど、あまり奥には入りたくないぞ。もしも奥に組員がいたら「なんじゃワレ」とか言われちまうだろ。しかし、ここで真心を無視したら男がすたる。というか真心を無視すると「俺のジュースが飲めねえのかあっ」と叫びながら鉄拳をふるって俺が鼻血ブーになってしまう可能性ありけりなので素直に従う事にした。奥には誰もいなかった。よく考えたら誰もいる訳無い。だって、もしいたらその人に金をたてかえてもらうはずだ。まさか組員全員金無

（注：1）ジーザスビルの滞在時間は多分５～10分位だったと思う。正確な時間は計ってないので、よくわからないがミョーに長く感じた。金を持った人がホントに来るのか不安だった。もしも、来なかったら俺は、どう対応しようか迷った。怒る勇気なんか無いし、カツドンは食っちゃってるから持って帰る訳にもいかず、とにかく金を貰わなければいけない。こういうトラブルは嫌だ。

■イラスト：リカちゃん

「兄ちゃん、冷蔵庫から好きなもんとって飲めや」「あ、はい」

火場だ鉄火場だー。大金が溶けてる溶けてるー。初めてカジノ現場を見た俺は、なんかしらんがハイになってきた。それにしても、天ざるは一体、誰が頼んだんだ？客は俺の存在を完璧にシカトしているので違うと思う。ヤツらは食い物なんて全く興味ないって感じだし。すると、奥から「こっちに持ってきて」と声がした。ついにオーナーを発見して、品物と金のやりとりをしている時に思わぬ失敗をかましてしまった。この店の照明は低い位置にあって、照明にドタマをぶつけてしまい照明をグラグラとゆらしてしまったのだ。オーナーに「ゆらすな！」と怒られた。オースマン。鉄火場なんだからもう少し気をつけべぇと反省した。まあオーナーには一言かまされただけだし、客が文句言うかと思ったけど、相変わらず俺という生き物をシカトしているので、別にそれほどたいした失敗じゃないな。とにかく、とっとと帰るべぇ。そのとき、オーナーが一言、喋った。「器は外に出しとくから店に入ってくんじゃねえぞ」ラジャー。こんな、ブラックな雰囲気が強烈に漂っているトランプハウスなんか二度と来たくねえよ。そして出口に向かって歩いていくと、どこからともなく「おつかれさまです」とvery very freshなソプラノ声が俺の耳の穴を直撃した。

声の主はディーラーの格好をしたショートカットのカワイイ女の娘。おおおっ、このカジノに、こんな女神がいたなんて全然気づかなかったぞ。俺は、この娘さんにデイラちゃんと名付けた。ディーラーだから。「おいデイラ、俺はこれで帰っちまうぜ。何、未練たらしい顔してんだよ悲しいのか。だったら俺についてこいよ。俺のバイシクルの後部座席に乗れぇっ。しっかりつかまってねぇと、振り落とされんぞ。空を見てみろ、星がキレイだぜ。まあ、お前

I AM BOKKIMAN!!

■ボッキマンプロフィール

1972年千葉県生まれ　23歳　パチンコ必勝ガイドハガキ職人　座右の銘：バカは死んでも治らない　将来の夢：超最新式のオナニーマシーンを自主製作してノーベル賞を受賞する事。金メダルをとる事。ピラミッドに住む事。ツチノコを捕まえて一躍、時の人になる事。ジャマイカ人と文通する事。徳川埋蔵金を見つける事。宇宙人とマブダチになる事。ガンジス川の上流で平泳ぎをする事。鳥になってシベリア海峡に飛びたつ事。その他色々。

しって事はないだろう。そして俺は冷蔵庫の扉を開け、ウーロン茶を抜き取り、元の場所に戻った時、カネ所有者様が現れた。やっと帰れる。ウーロン茶を持って店に戻った。ウーロン茶はうまかった。Thank you very much金剛。

ところで俺は夜の十時から朝の四時過ぎまで働いている。金剛の件はミョーに疲れたけど、まあイイ体験だったな。そして、始発の山の手線に乗り込みボロアパートに帰った。

おもむろに「ガキの使い」のビデオを見ようとしたが、なぜか録画されていなかった。このクソバカビデオ、何で録画しねえんだよ。多分、俺の操作ミスだけど。仕方がないので裏ビデオを見てセンズリをぶっこいた。そしてザーメンをティッシュで拭き取りながら思った。「ガキの使い」もイイけど裏ビデオもイイなと。

10月31日　闇カジノへ潜入……ブラックな空間

別冊宝島「裏ギャンブルの世界」という本に歌舞伎町のギャンブルスポット体験記事が載っているのだが、その記事の中に出てきた「コマ劇場裏から森林会館へと向かった所にある怪しげなカジノ」だと思われるカジノに手前に行った。あの記事の著者は初めての客という理由で入店を断られている。紹介が無いとダメみたいだ。少々の不安を抱きつつ、そのカジノへ向かってチャリンコをかっ飛ばすバカ面労働少年。

初めて入るカジノ、中は一体どんな感じなのだろう。勇気を出して狭くて急な階段を上がって二階へ行く。階段のほぼ中間点に取り付けられたカメラを通過すると、かすかなチャイム音が流れた。あの記事と同じだ。「ガチャッ」と鍵の開く音がして、ドアが開いた。中にはディーラー用の正装をした男がいた。あの記事と同じだ。しかし、ここからは違う。俺は入店できた。まあ注文してきたんだから当り前だけど。店内は薄暗くて、3～4人の客がテーブルでゲームをしてる。ブラックジャックかなんかだろう。客は俺の事なんか気にせずにゲームに熱中している。鉄

（注：2）ゴールデン街って店がゴチャゴチャしてて、ややこしいから困る。あまり注文してこないトコは、わけわからん。俺は極端に記憶力が弱いし店の看板ってわかりにくいトコにあったりして看板を探しながらゴールデン街をウロウロさまよってると、あからさまに変だし「寄ってかない？」とか声をかけられちゃう事もある。でも親切な人は「ドコ探してんの？」と教えてくれるけど。

「犬、食つたことあるんですか?」「ああいう犬は美味しい」

の方が百億倍キレイだけど。なあデイラ、俺と一緒に暮らさないか」と妄想に浸りながら階段を一人で降りていった。現実は甘くない。そしてボロチャリに乗ってかめそばに帰っていった。一時間後位に、この店の前を通ったらオーナーの言うとおりに器が外に出されていたので拾って帰った。

11月1日　ゴールデン街へレッツゴー!

夜中の12時少し前、「マミー」と書かれた伝票を受け取った。よく注文してくる所は、店名だけしか書いてない事が多い。常連だからそれだけでわかるのだ。で、この常連客はどこかというとゴールデン(注:2)街にあるオカマバーだ。ユキヒコさんというオカマが一人でやってる店だ。実はユキヒコさんは、出前にきた人が自分の好みだと積極的にアプローチをかけてきてしまう「こまったちゃん」なのだ。俺と一緒に働いてる長谷川さんという28歳の人は、ユキヒコさんに狙われがちで、マミーへ行くのを嫌がっている。まだ、性的な接近をしてくるという段階ではないようだが、このままでは近いうちに二人の関係が深まっていってしまいそうな気配を見せている。行く度に「年はいくつなの」とか聞かれたり逆に「アタシ、いくつにみえる」と尋ねられたりして帰りたくても帰してもらえないらしく困っている。

この長谷川さんは色黒のスポーツマンタイプで女の人にも好かれそうなナイスガイなのだ。多分、年がら年中、愛のある(多分)SEXしてるんだろーな。うらやましいなあ。処女をゲットした事も当然あるんだろーな。なんか、うらやましいを飛び越えて腹がたってきた。俺の人生には彼女なんて呼べる人がいた事なんてあるわけない。ちくしょーちくしょー「おいっ、このSEXマシンガン野郎、アンタなんかユキヒコさんと合体しちゃえー」なんてのは冗談だけど。

長谷川さんは見た目だけでなく、中身もナイスガイなイイ人だ。この人がユキヒコさんに好かれたり彼女と燃える様なSEXを毎晩してる事(推定)も、納得できる。こうなったら俺も長谷川さんにアプローチかけちゃおうかな。どうせ彼女なんて一生できないし。でも俺とユキヒコさんだったらユキヒコさんを選ぶだろーな。マジで。

ところでユキヒコさんは俺には全然アプローチをかけてこない。今日も品物渡して、金貰って終了。顔が、がっかりしてたのが印象的だった。そんな顔しないでくれよ。俺は自分に人間的な魅力が全く無い事は、ちゃんと自覚してるよ。でも、腹をすかしたアンタにざるそばを持ってきてあげたんだぜ。

俺はマミーに行くのは長谷川さんとは別の意味で嫌だ。悲しくなってくる。ところが、かめそばにはマミーに行く事を楽しみにしてる人もいる。それは韓国人の呂(ロー)サンだ。呂サンは別に男好きって訳じゃないけど、マミーに行く時は、なぜかウキウキしてる。「ユキヒコはチンチン付いてる。オレ触らせてもらったもん」とは呂サンの弁。アンタ仕事中に何やってんですか。

呂サンは、面白い人だ。俺ら出前人は品物が出来上がるまで、千円オナニービデオBOXみてえなクソ狭い所(注:3)(図参照)で待っているのだが、そのBOX空間のすぐ後ろにエレベーターがあって、このビルにある雀荘に行く人が利用している。以前、この雀荘のオバサンが飼犬を連れてエレベーターで上がっていった後、呂サンが小さな声で「ウマそう」とつぶやいたことがあった。俺は、「犬、食った事あるんですか?」と呂サンに尋ねたら「ああいう犬は美味しい」という答えが返ってきた。オイッ!、Mr呂、俺は食った事あるかないかを聞いたんだぞ。それなのにアンタは、あるなし論を飛び越えてグルメ論を語りやがって。でも俺は、そんなMr呂の奇想天外な話が好きだ。

話は変わるが、さっき少しだけ説明した例のクソ狭いBOX空間って、ただでさえ狭いのに雀荘の客が、しょっちゅうエレベーターを利用するので、人が来る度に、どかなくては、

(注:3)この日記の時点では11月なので、そんなに寒くないけど1月2月ごろはクソ寒い。こんな時に一晩中労働するなんて悲しすぎる。寒い日は例のBOX空間のAのドア(図参照)を閉めちゃって寒さをしのいでいる。でもこのドアを閉めると雀荘の客が店が休みだと勘違いするらしく、しばらくするとドアの外側に「雀荘営業中」と書いた紙が貼られていた。なんかマヌケだな。

大雨が　ザアザア降ってびしょ濡れだ　この際だから小便もらした/ボッキマン

いけないので不便だ。このビル、エレベーターの位置が悪いぞ！　というか俺ら出前人の扱いが悪すぎるぞ。なんとかしてくれー

11月2日　ストリップ嬢楽屋天国大満足

たまには伝票に当りもある。行きたくて、たまんねぇ場所だ。そのラッキー伝票とは「DX歌舞伎(注：4)楽屋」。ストリップ嬢の楽屋に入れちゃうのだ。どうだイイだろ。楽屋は裸女と御対面できる実にすばらしい空間だ。楽屋に向かってチャリンコをぶっとばす。いつもよりペダルが軽く感じられる。

そしてDXに到着し出前用の階段を期待に胸を膨らませ一歩一歩降りていく。まだ公演中なので音楽が流れている。さあ、あと三歩進めば楽屋だ。3,2,1,0到着。しかし、ここで立ち止まるのはタブー。せっかくだから、ズカズカと中に入ってしまえ。そして己の眼球をカメレオンの様に動かして裸女を探す。　「ハーイ、こっちこっち」と明るい声が聞こえたので、振り向くと、べらぼうにカワイイ全裸の娘ではないか。「パンパカパーン！」俺の頭の中でファンファーレが鳴った。彼女がバックから財布を取り出す作業中、俺はずっと裸を凝視して脳味噌にインプットしていた。俺はバカで数式や英単語は全然覚えられないが「性的なビジュアル」に関しては、なぜか記憶力が抜群にイイのだ。中学の時に買ったエロ本を想いだしてコク事もできるぞ。本日インプットしたデータも一生忘れない。だって、この裸姫スゲーぞ。きららかおりにそっくりで、おわん型のオッパイ桜色のチクビ逆三角形のマン毛etc…。絶賛だ。でも願わくば全裸じゃなくて靴下だけ履いててほしかったな。色は白。長いのはダメ短いヤツ。ああっ。たまんねー。俺どうにかなっちゃうよ。あああああっ血管が切れたチンポ汁が少し出た。もうダメだあー。俺の超変態的性欲絶大思考回路爆発。「きらら姫、金なんかいらねーよ、そのかわりオッパイをわしづかみさせてくれー。嫌なら天丼あげないっ。おめー腹ペコだろ、食いてえだろ。俺は乳が触りてえ、吸いてえ、ほっぺたをすり寄せてえよー。この際だからハッキリ言っておくけど、俺はアンタのマン毛が欲しい。全部くれなんて言わない一本でイイから。ギブミーマン毛！そうだ、俺ガム持ってんだ。あげるよ。そのかわり十回噛んだら返してくれ。俺が食う。そして十回噛んだら再び返してやる。食え食え食え！ねえ、小学校の時使ってた、たて笛ちょうだい。プラスチックが溶けちゃう位ナメまわすから。ヘイ、キララ。レッツ、ダンス、ウィズ、ミー。踊ろうぜー。もちろん、裸でね。そのかわり靴下だけは履いてくれ。二人でアップビートなピンポンパン体操、踊ろうよ。ダンスの後は一つのカクテルにストローを二本差して目と目を見つめあいながら飲もう。もちろん俺はストローから唾液を流してアンタに飲ませるけど」

なんて事を瞬間的に思い、その思いをテレパシーで彼女に伝えた。しかし、彼女は実にあっけなく金を渡してきた。「ああそうかい。結局、金で買うのか。あんな思いを君にぶつけた俺がバカだった。でも、あれは本気でやってみたかった事だよ。でも、もう君に未練は無いよ。俺はホントは氷高小夜みたいな感じの娘が好きなんだよ。君の瞳は純情すぎる。氷高みたいな、ちょっと冷めた瞳にゾクゾクしちゃうんだ」などと負け惜しみをつぶやきながら、楽屋から出ていった。

その日アパートに帰ってから、きらら嬢のありとあらゆる所を正確にインプットしたエロデータを想いだして回想自慰行為に浸った。これぞ仕事の役得であって醍醐味であって真の目的だ。グヒッグヒヒヒヒヒ。でも本音を言わせてもらうと、楽屋の中で実物のきらら嬢の目の前で本人を直接的なズリネタにしてのリアルタイムなクオリティの高いハッピーオナニーもやってみたかったな。スペルマカクテルをきらら嬢にぶっかけて無言で楽屋を去る出前小僧。カッコイイぞ、きっと。

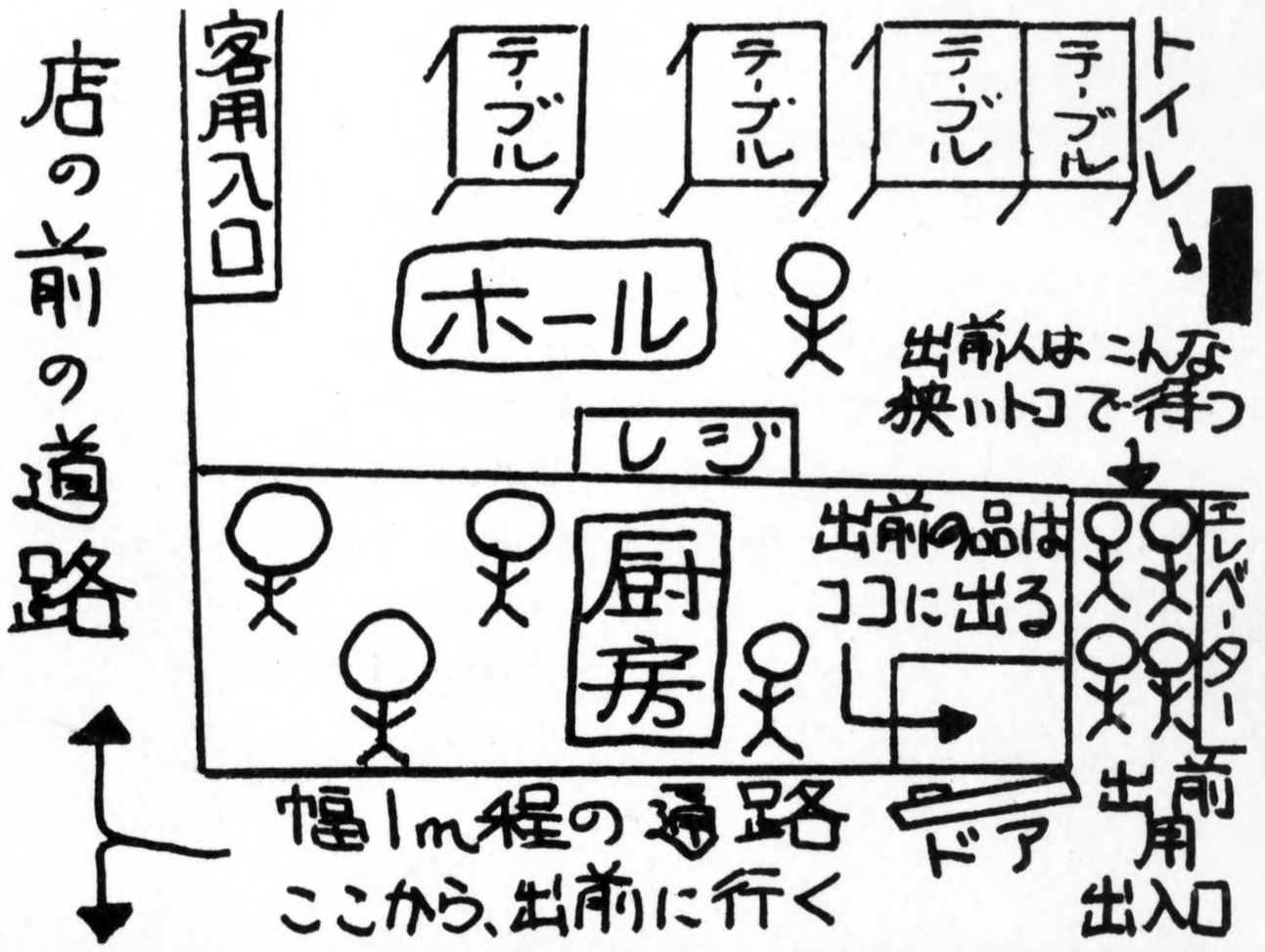

（注：4）ラッキー伝票はストリップ楽屋だけじゃない。ソープ、ヘルス、イメクラ、のぞき部屋etc…。全部エロ店だが、俺はエロが好きだから仕方ない。エロ店に出前に行くと、その店をリサーチできるからイイぞ。新宿素股天国、新宿素股倶楽部といった店は出前に行った時に、リサーチして後日プレイしに行ったぞ。良かった。店名でわかるけど両方とも素股店。俺、素股、大好きさ。

※本文中に登場した固有名詞は基本的に仮名です。

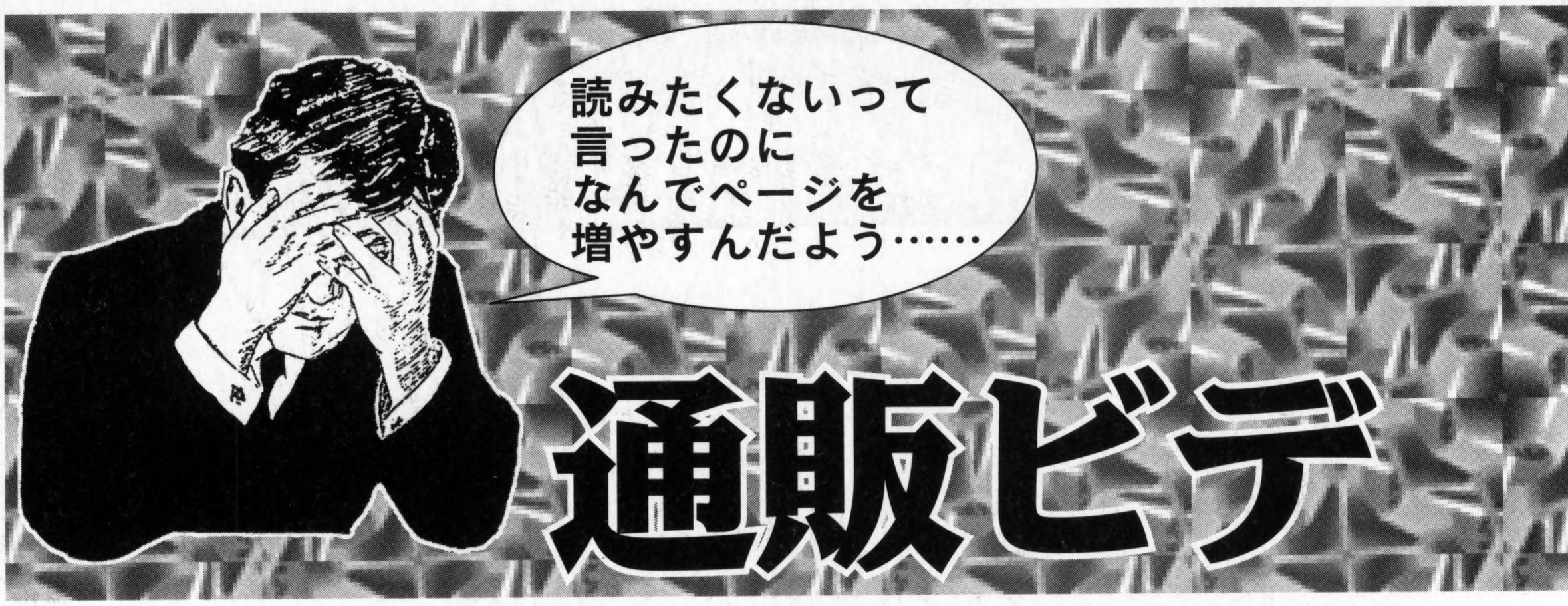

通販ビデ

世界最低のミュージシャンＧＧアレンと殺人中毒隊がお届けする真実の記録！

【憎まれっ子(HATED)】

ウヒャヒャ、千葉県の方に知る人ぞ知るカルトな通販ショップがあるんですよ。そこの店長さんは、ロシア人並みの年収で3年ぐらいがんばっているんだけど、年中カルトな商品を探しては通販してくれる偉い人なんだよね。

「あのー、一度会って取材させてくれませんか?」

「ダメです。僕は会うと・・・・・・ダメです」

「・・・・・・雑誌とかで店のこと宣伝しましょうか?」

「いや、昔、SM雑誌に家の電話番号書かれちゃいまして・・・・・・結構ヒドい目にあったので・・・・・・」

「そうですか・・・・・・」

ということで店の情報は秘密だけど、先日この店から届いたビデオが結構ネトネトしていたので今回特別にページを割いてもらって紹介しちゃおう!

「GGアレンとマーダージャンキーズ」って知ってるかな? GGアレンっていう、ハゲの変態オヤジがリーダーみたいなんだけど、このオヤジが結構すごいんだ。ウンコ食べるし、観客を強姦しちゃって刑務所入ってるし、クスリやりまくって体中に変な入れ墨してるし、バナナをアナルに入れて観客に投げたりするし、人間的にとても尊敬できる人なんだ(ウソ)。

マーダージャンキーズの方々も狂気一歩手前。ヒトラーみたいなヒゲ生やした変な奴とか、野郎にチンポくわえさせて恍惚としてるドラムの人も変だし。まあいいか。アメリカは自由の国だからね。

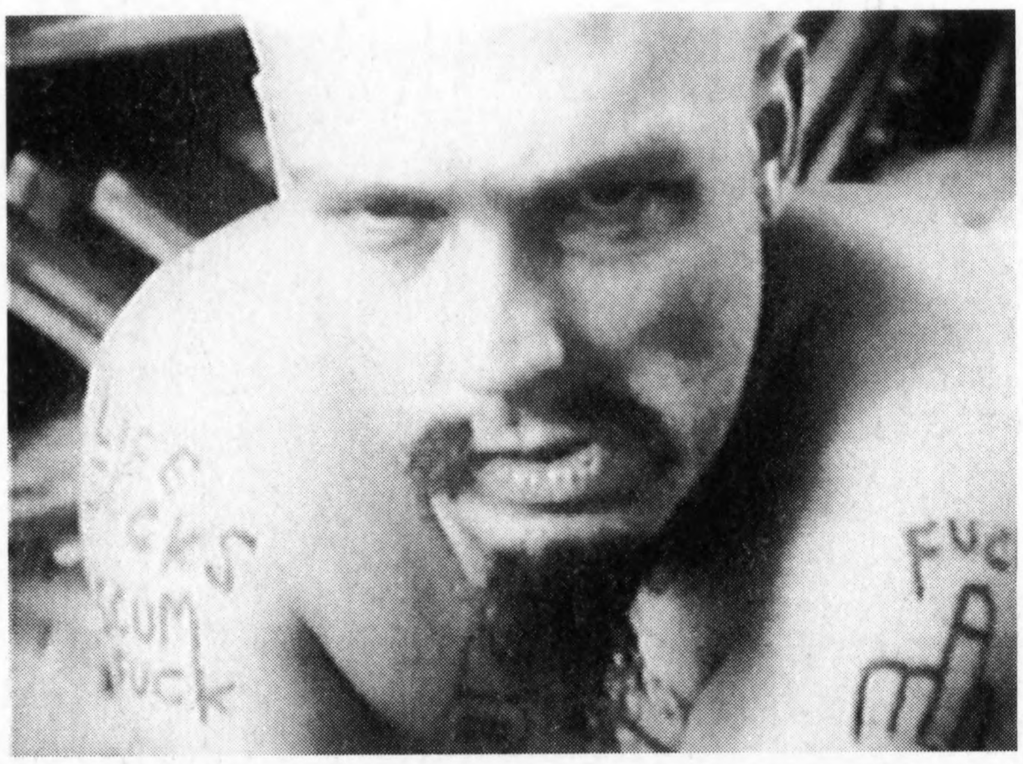

とっても過激なのにチンコが小さいGGアレンさんの素顔。凶悪そうな顔なんだけどねえ。

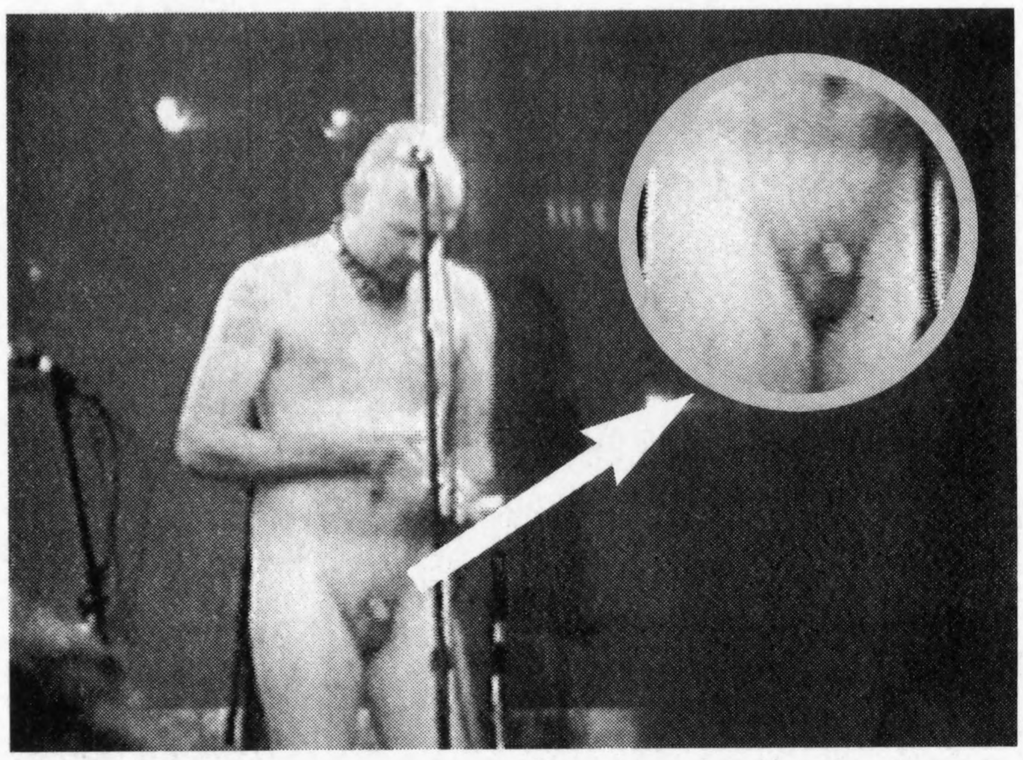

ほらほら。この小ささをよく見てごらんってば。悩んでいたキミもきっと元気が出てくるから。

前号の読者アンケートで「もう読みたくない」との声が相次いだ当コーナー。読者のみなさんのご好評（ウソ）に応えて、一挙に増ページしました。さあ、今月も読んで心の底から後悔してくださいね。

オマニア

文・クーロン黒沢
こじまささき

タイトル／HATED－GG ALLIN & THE MURDER JUNKIES
メーカー名／FILM THREAT VIDEO
入手方法／編集部宛に熱い心境をお便りして、某店長からの連絡を待つ。



マーダージャンキーズのメンバーの一人。GGアレンはチンコがユニークだが、この人は顔自体がユニーク。



ライブ中のGGアレン。すっかりおなじみの小さなチンコは立ってもやっぱり小さい。安心だね。

ということでこのビデオ。舞台での公開自殺に備えたGGアレンが、自殺する前にドラッグやりすぎて死亡するまでのマヌケな記録フィルムで、葬式のシーンも入ってるぞ。ウヒヒヒ。

監督は黒人の少女レイプで有名なトッド・フィリップス氏。ビデオではGGアレンのファンと自称している変な中年オヤジ（GGとのディープキス済）をインビューしてみたり。ほとんど殴り合ったりウンコ食べたり顔に塗ったりしているだけのライブ風景（肝心の曲はあまり聞こえない）。さらには、GGアレンが育った町まで取材におもむき、GGの高校時代の先生へのインタビュー（機嫌が悪そう）、そしてGGの旧友も貴重なコメントを寄せている。

さて、この作品を見ていて一番印象的なトコロは、なんと言ってもGGの小さいチンコである。基本的に彼はいつも全裸なのだが、そのチンコは悲しくなるほど小さい。顔が人一倍凶悪なので、その対比も見逃せないところであろう。

さて肝心の入手方法だが、噂に聞くところによると、新宿あたりのレコード屋でダビングしている店があるらしい。だけどソレってもしかすると著作権侵害してるので、本当にオリジナルが欲しい!っていう正直者のキミは、ぜひその熱い心境をお便りに書いて、編集部まで送ってもらいたい。私が責任を持って某店長さんに渡しますので、彼の気が向けば直接あなたの元に連絡が行くでしょう。ではまた。

（クーロン黒沢）

どこをとっても100%努力の無駄遣い！7人の小人が大活躍する白雪姫の裏ビデオ

【ZES PIKKEBAASJES】

今回お送りするビデオはあの『白雪姫』の裏ビデオ（!）である。

海外では有名な映画や小説のパロディ・ポルノはそれほど珍しくはない。しかしこの一本、なんとアニメなのだ。設定だけパクって適当に一日～二日でちょろっと撮っておしまい、というのがこの手のパロディものの常套手段だが、この作品はれっきとしたフルアニメ。金も時間も、そして何よりも根性と気合が無ければ作れない。実に素晴らしい。…って事で早速中を見てみよう。

場所は白雪姫の寝室。彼女の着替えシーンを影から覗きつつオナニーに勤しむ7人の小人たち。しかし良く見るとその中の一人はまだガキで、オナニーのやり方も知らないのに、見よう見まねでアニキたちの真似をしてちんぽの皮をひっぱったりしてるのがやけに可愛い。細かいディテールも凝ってるぞ。姫のジュースに睡眠薬を混ぜ、寝ついた頃を見計らって悪戯開始だ。まんこを広げて中を覗いてみたりもするのだが、なにせ小人、まんこがデカいのなんの！　陰唇を目一杯広げてガキの小人を中に放り込み、更にはちんぽを空気入れでシュポシュポ膨らませて巨大化させ、本番行為に突入、とやりたい放題。しかしこれって誰もが考えつきそうなネタではあるけど、それをこうして具体化させる情熱、製作者はただ者ではないとみた。この情熱、もっと他の事に活かせなかったのか…。実に最高だ。必見の一本と言えよう。　（こじままさき）



タイトル画面。無邪気にちんぽをしごく小人たち。金玉がやけに可愛いぞ。でもこれって一体何語っすか？



今まさにまんこの中に投げ込まれようとしているガキ小人。大陰唇全開状態。クリトリスもちゃんとあるぞ。



空気入れで空気を注入して、ちんぽを巨大化させているところ。それにしても顔があまりにもプリティ♡

タイトル／ZES PIKKEBAASJES
メーカー名／不明
入手方法／
外国の雑誌の通販ビデオ屋の
広告をこまめにチェック。
カタログを取り寄せよう。
価格／不明

噂のオウム真理教謹製アニメビデオ登場！監禁されるとどうなるかよくわかるぞ

【超越神力PART1／天耳通】



この優しげな青年が尊師？　一体こりゃどういう事？　熱心な信者の目には彼はこう映っているのか？　う〜む解脱…。

どちらかというと島耕作関係、って感じの彼こそはあの青●弁護士。このさ・わ・や・かクンったらもゥ♡

オウムオールスター幹部勢揃い。プリティなサクラーちゃんも、美形の上祐君もみんないるぞ。似てないけど…。

マスコミのオウム報道ラッシュをこまめにチェックしているあなたがいつも気になっていたあのビデオ、そう、アニメによるオウムの洗脳おっと違った勧誘ビデオを入手したぞ。

まず目を引くのは登場人物全員が実在の人物であるという点だろう。皆さんお馴染みのあの方々がオールスターキャスト勢ぞろい。しかも吹き替えの声優は全て本人だ!　更に特筆すべきはこの手の漫画・アニメの常、そう、登場する全員が超美化されているという点だろう。尊師なんてむさ苦しさのかけらもない、ロンゲの決まったナイスミドル!　あの死んだ様な精気の無い目つきがウリの青●弁護士なんて、やけに生き生きとして爽やかそのもの。勿論目のなかに星が光ってる。

肝心のストーリーはというと、熱心な在家信徒の芦川君から最近連絡が無い。尊師の超能力で探りをいれたところ、オウムに反対する両親によって監禁(!)され、薬物を注射(!)されているのだという。そこで正義の使途であるオウム幹部らが救出に向かう…、という、それはお前らやッ!、とツッコミの一つも入れたくなる様な恐ろしいおっと間違えた素晴らしい内容。最後に出てくるテロップ「このドラマは全て真実であり、いつでも実証可能なドキュメンタリーである」という一文も素敵だ。途中で挿入される尊師の歌のプロモビデオもGOOD。さああなたもこれを見て、レッツ洗脳!　…じゃなかった、レッツ解脱!

(こじままさき)

タイトル／超越神力PART1/天耳通
メーカー名／オウム真理教
入手方法／入信しよう。
きっとあなたがもう観たくない！
というまで、何十時間もブッ通しで見せてくれるでしょう♡
値段／所有財産の全てを
御布施すべし。

パソコン通信の掲示板には魑魅魍魎が跋扈する！

クーロン黒沢の持ってるだけで地獄行き

地獄の二丁目・アジアで若者に流行中

```
25   B******6  11/26      9  ◆◇◆"RUSH" 在庫有◆◇◆
     三＊  ＊＊          検索キー：仲間募集

     ◆◆◆  RUSH（ラッシュ）  ◆◆◆

         在庫あります。  @¥5000-


その他在庫状況：RAM (¥4,500)   QUICK SILVER (¥4,500)   BOLT (¥4,500)
                HARD WARE (¥4,500)   LIQUID AROMA(¥4,500)


---------- 注文方法 ----------
品名・注文数・住所・〒をメールしてください。折り返し振込先をメールします。

私の個人名にて封書で送付します。（送料・TAXサービス）
代引希望の方は電話番号も書いてください。（手数料500円）

＜次回入荷日未定のため一人５本まで＞

表示終了
>
```

毎度おなじみ深夜のニフティで怪しげなクスリを売る人物

ほとんど裏ビデオ業者の独壇場になりかけている深夜の売ります掲示板。毎晩毎晩、生臭メッセージが延々と連なり、見るのもイヤなほど退廃している。

その売ります掲示板とトモに悪名高いもう一つの掲示板が「仲間募集」なんですよ。仲間を募集だ？おそらくニフティのエラい人達は・・・・・・。

「会員同士がスポーツで交流したり、パソコン通信を通じて、よりよい友人を作ったりできるのでは」

みたいな、甘っちょろいさわやかな利用法を予想していたのだろう。しかし、ここは地獄の一丁目。イッヒッヒッ。実際はこうだ!

「当方42歳会社役員。愛人求む」

「絶対に成功してお金持ちになれる究極ビジネス」

「小学生の女の子、メールください」

「ダンナに不満な人妻の方、メール待ってます」

いやあ、もうネチョネチョですね。所詮パソコン通信なんて、こんなモノなんでしょう。インターネットのアシュラ男爵・伊藤ジョーイチ君にも見せてあげたい位ですね。

という事で今回ご紹介するブツも、こんなねばり気のあるメッセージ達をチェックしている最中に、何気なく見た怪しいタイトルから話が進んでゆくのであった。

ホモ・SM雑誌を制覇する謎の通販ショップ「トライアド」

「ラッシュ在庫あり」

いやあ、簡潔ですね。ところでラッシュって何だろう。通勤ラッシュの事じゃないよな・・・・・・。とりあえず内容を読んでみても「1個5000円でおわけいたします」としか書いてない。畜生、説明ぐらい書いとけよ。アレ？　でも見覚えあるぞ！　この名前。

たまにSM雑誌やホモ雑誌をチェックしていると、白黒ページの怪しげな広告に混じって、一際目立ちまくっている謎のページにいつも目がいってしまう。確かそこにも「ラッシュ」と書いてあったような？早速ベッドの下から秘蔵のSMスナイパーをゲット、中をペラペラとめくる。例の広告はすぐに発見する事ができた。

怪しげなSM雑誌の広告の中においても、この会社のページは相当浮いている。そこには

「ディスカウント・ミサイル」

「ヨーロッパのポルノショップと独占契約」

「アナルセックス、フィストファック、スカトロプレイ等で、室内の悪臭を消す効果があります」

など、意味不明の怪しいコピーが乱舞していた。会社の名前はトライアド（3人組）。どうやら横浜のポルノショップらしい。広告には「ラッシュ」と刻印された問題の商品らしい小ビンを含め、類似品らしい似たようなビンが10種類近く並んでいる。値段は

1本千円ほど。ニフティで売っている奴よりゼンゼン安い。さすが、ユーロのポルノショップと独占契約しているだけはある。

ところでラッシュって何なの!?

実はこれ「ブチル・ニトライト」という名の薬品。本来の使用目的は「家畜用ニオイ消し」と「狭心症の治療薬」らしいけど、エロショップで扱っているからにはナニかウラがあるよね。

アメリカでは70年代からホモ達の間で爆発的に流行していたらしい。これを射精の直前に吸うと、持続時間が伸びたり、快感が倍増されるらしいのだ。

世界の若者の間で流行の使用方法(厳重に禁止)とは!?

トライアドの広告だが、下のほうにもスゴイ事が書いてあった。面白いから出来るだけ引用しよう。

「瓶に鼻をあて、臭いを嗅ぐことは当社では厳重に禁止しております」

という意味不明の注意の後・・・・・・

「交互に瓶に鼻をあて、直接臭いを嗅ぐ事(アメリカで若者に流行中)」

「瓶の中の液体をタバコのフィルターにしみこませ、タバコの先より息をふき入れ、フィルター内の液体を捨てた後喫煙する(ヨーロッパで若者に流行中)」

「ティッシュ又はタオルに液体をしみ込ませ、口にあてて吸引すること(アジアで若者に流行中)」

「以上の使用をしますと、強烈なる性的快楽が促進される試験結果が出ていますので絶対に使用しないで下さい(万一臭いを嗅いでも害はありません)」

・・・・・・すごい。世界中の若者の間で流行していたんだなあ。全然知らなかった。でも、上の注意文を真に受けるバカな人って、今の日本に一体何人いるのだろうねー。

ということで、アジアの若者の一人である私も、流行に遅れてはいけないのでさっそく注文する事にした。3本単位でないと注文できないので代金3千円と、オリジナルカタログ500円の合計3500円を現金書留で発送する。

数日後、小さな包みでラッシュが到着。あれ!? オリジナルカタログが無いぞ! と思いきや、小さな紙切れがヒラヒラと床に落ちた。そこには私が見たSMスナイパーに載っていた同社広告ページの白黒コピーが1枚・・・。

気をとりなおしてラッシュを試してみよう。親指大ほどの小さなビンを開けると、シンナーみたいな揮発性の液体が入っていた。臭いも似たようなモノだが、吸うと確かに心臓がドキドキする。あっ、頭もクラクラしてきたぞ!

だけど、一番期待していた射精の快感倍増は、ぜんぜん実感できなかった。「射精する直前に吸え!」と某書籍には書いてあるが、そのタイミングが結構難しい。ああ、疲れたので今日はもう寝よう。それではまた次回。あ、おたより下さいね。

参考図書:「危ない薬」青山正明著・データハウス刊

今回の収支決算
支払金額　3,000円
満足度　2,000円くらい
(あんまり効かなかった)
差引　広告が面白かったのでチャラ

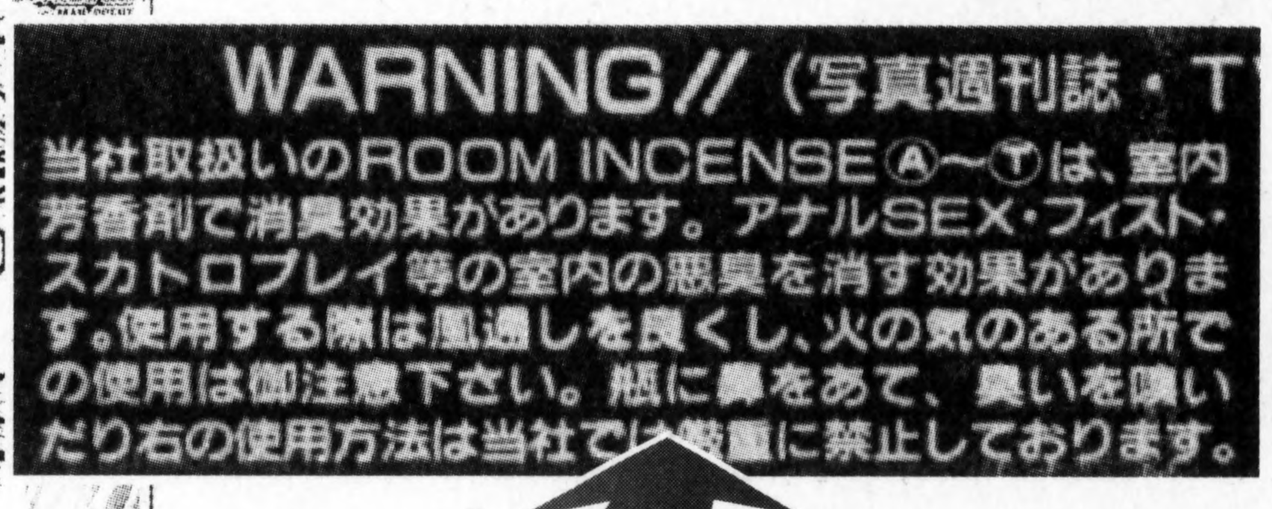

お知らせ このコーナーでは、ちょっと自分では買う勇気が出ない怪しげな通信販売の情報を募集しています。GAME URARA編集部『地獄行き』係までよろしく!

全日本コスプレ選手権 PART.2

コスプレはする人も見る人も こ〜んなに気持ちいい!!

丹念に衣装を作成し、優雅にドレスアップ！　多少、露出度が高くても、なぜか全然気にならないのがコスプレのいいところ。自分が自分を超える日も近いぞ!?

コスプレすればなんでもできる!?

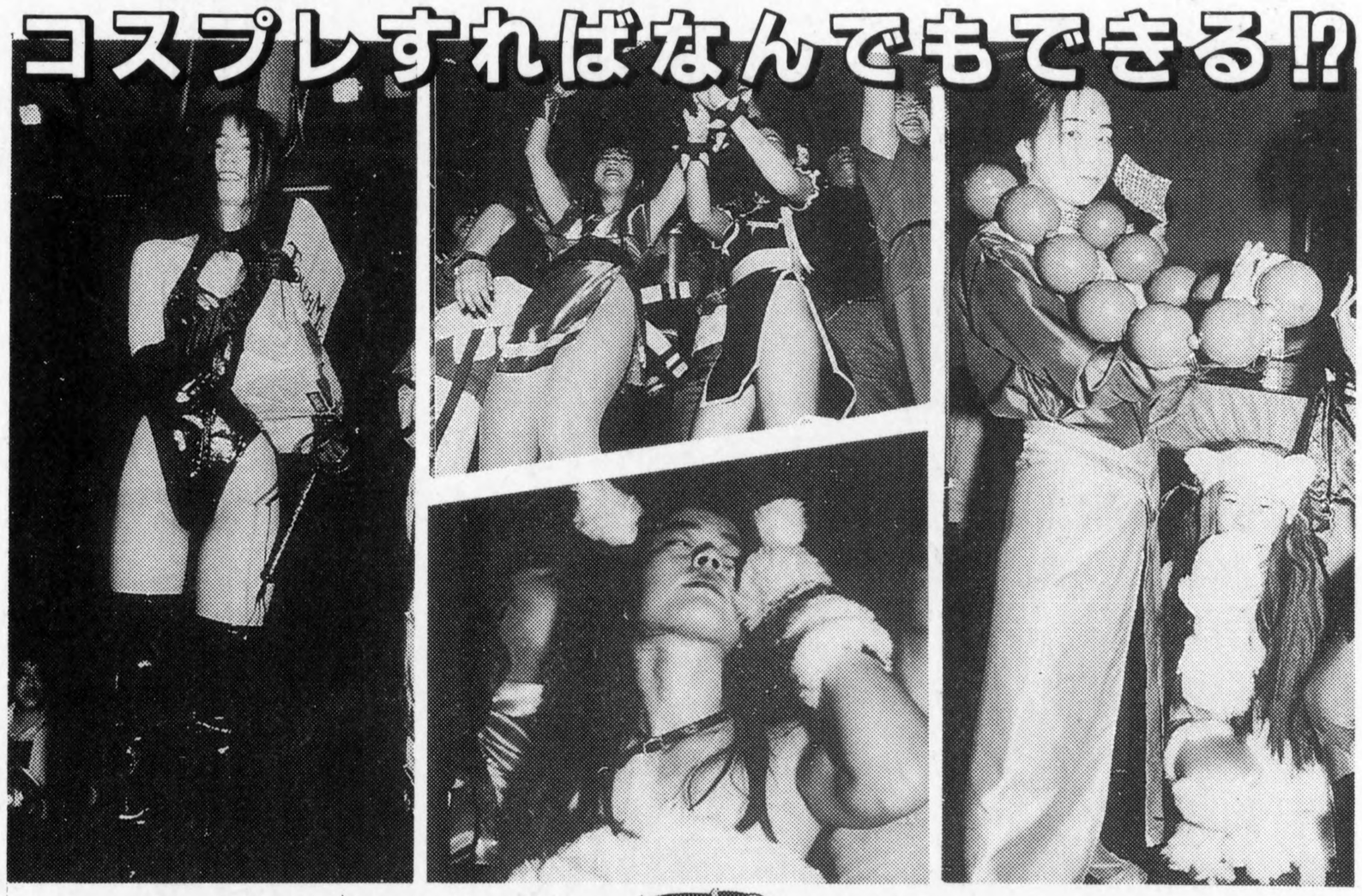

16

白虎桂（びゃっこけい）

①20歳②ビヒーダ③168cm④B？W？H？⑤いる⑥フリーター⑦編集部

17

バービー月野

①？②スーパーセーラームーン③166cm④B85W56H89⑤いない⑥学生⑦編集部

18

結城ひろね

①18歳②リン・ミンメイ③150cm④B？W？H？⑤？⑥学生⑦編集部⑨よろしくう！

19

ミナコ

①19歳②ミメット③153cm④B85W56H83⑤いる⑥学生⑦編集部

20

Satomi

①2×歳②ピンクサターン③175cm④B95W63H92⑤いる（ウソ）⑥会社員（雑誌編集）⑦03-5269-9779（TEL/FAX）⑧ハズいっす。

21

川まくら

①18歳②フェリシア③156cm④B？W？H？⑤いる⑥浪人⑦編集部

22

奈夏（ナナツ）

①18歳②モリガン③163cm④B85W58H90？⑤いる⑥高校生⑦〒103 東京都中央区日本橋浜町2-8-7

23

734

①18歳②エリス③160cm④B83W60H84⑤いない⑥学生⑦〒153 東京都目黒区大橋1-1-2 第2長門ビル3F （株）コスチュームパラダイス

24

Karina

①19歳②春麗③160cm④B82W57H82⑤いない⑥？⑦〒153 東京都目黒区大橋1-1-2 第2長門ビル3F （株）コスチュームパラダイス

25

葉月亮

①22歳②レイレイ③154cm④B86W60H84⑤いない⑥会社員⑦編集部

26

月野印沙樹

①19歳②美朱③156cm④B85W57H84⑤いない⑥学生⑦編集部

27

刹那ひかる

①21歳②星宿（ふしぎ遊戯）③156cm④B?W?H?⑤いない⑥家事手伝い⑦編集部

28

ドロシー

①21歳②ドロシー③162cm④B82W58H92⑤いない⑥OL⑦編集部

29

海音AKIRA

①18歳②みちるさん③158cm④B?W?H?⑤いない⑥社会人⑦編集部

30

雪森泉

①?歳②はるか③170cm④B80W?H?⑤いない⑥ひみつ⑦編集部

31

羽神桂

①19歳②セーラーウラヌス③160cm④B80W58H82⑤いない⑥OL⑦編集部

32

反町筧

①16歳②春麗③157cm④B76W58H80⑤いない⑥学生⑦編集部

33

新四天王アキラ!

①24歳②ラウ・チェン③168cm④B?W?H?⑤いない⑥会社員⑦編集部

34

塚本

①23歳②シャルロット（1P）③163cm④B?W?H?⑤いない⑥学生⑦編集部

35

西瓜子JO

①18歳②くり子ちゃん③163cm④BひWみHつ⑤いる⑥マンガ家アシスタント⑦編集部⑨パプワくんが下火になってもがんばります！パプワ様、くり子は今スグお嫁にまいります

36

霞原淳

①17歳②エリリン③158cm④B86W59H86⑤いない⑥学生⑦世田谷区代田2-11-4サンモール代田101⑨「姫」の淳です。蓮ちゃんともどもよろしくね。

37

弘野りな

①21歳②セーラーネプチューン③163cm④B83W63Hたぶん人並⑤いない⑥歯科助手⑦編集部⑨私のような者を撮って下さってありがとうございます。

38

藤崎しのぶ

①21歳②セーラープルート③162cm④B85W63Hおっきめ⑤いない⑥マッサージ師（本当だよ）⑦編集部⑨声をかけていただきありがとうございます！　カミソリはごカンベン！

君と僕とのコスプレーション！



ファンレターてアクセスしよう!

さあ、総勢38人のコスプレを楽しんでいただけましたでしょうか。ファンレターは、住所を記載してある人にはダイレクトに、編集部気付の人は編集部コスプレ係宛にドンドン出してください！　編集部宛のものは責任を持って本人に発送します。自分の写真を入れたり、熱烈な想いを美しく綴ったりすれば返事が来る可能性も飛躍的に高くなるはず。健闘を祈ります。

ちなみに、今回の写真は、5月5日に芝浦ゴールドで行われた『コスパ』でのもの。この盛り上がりのすごさは近々発売予定のビデオでも見れるのでお楽しみに。

一度観たらやめられない！深夜の超人気番組

キミはテレコンワールドを観たか!?

■テレ・コンワールド研究会（略称テ研）

衝撃の新事実！ 関東地方に新商品登場！

番組に異変か!? 新プログラム大量発生

テレ・コンフリークの諸君！　テレ・コン観てるかー？　なに？　観てないだと？　観てないヤツはサリ……おっと、このネタはやめておこう。Xデーも過ぎたし。

閑話休題。関東に住んで毎晩キチンとテレ・コンを観ている善良な読者は、すでにテレ・コンの異変に気づいているであろう。「あれ、こんなの見たことないな」という商品が多くなったんじゃないか？　そう！　新商品が大量に加わり、新プログラムが増えたのだ！

一挙８品目投入！ 目下放映は関東地方のみ

新商品は全部で８アイテム。やっぱり生活用品中心で、テレ・コンらしさにあふれるモノばかり。

ちと、毛色が違ってみえるのが『モデルエイト』かな。これは、いままで登場したことのない、子供むけのオモチャなのだ。テレ・コンの新派として、がんばってほしい。

ただし、新商品のプログラムが放映されているのはTX（テレビ東京）のみ（５月20日現在）。テレビ東京での反応をみてから、ほかの局での放映を決めるらしい。「まだ、オレんとこじゃ新商品が出てこねーぞ！」とお嘆きの貴兄は、関東の親戚一同に新商品を注文させよう。関東の読者も全国の同志のため、ガンガン注文するように。

あっという間にミジン切りができる新商品『ローラーマジック』。

テレ・コンの噂

テレコン好きが集まると、必ず一人はこの話をするヤツがいるのだ。よく聞くのがつぎの２つ。

「東急ハンズでアストニッシュを売っている」

「池袋サンシャインにあるワールドインポートマートで1,000円で売っている」

で、確かめに行ってみました。まずは、東急ハンズ。おお！　ある、ある。クリーン用品コーナーにちゃんと並んでいた。500グラム入りが１個1,000円。

つぎは、池袋のワールドインポートマートへ。ここにもあった！　値段は1,000円。オマケにボトル入りの液状タイプのアストニッシュまで売っていたぞ。これも1,000円。１個しかなかったので、通常在庫かどうかはわからないけどな.

ウワサは本当だった。ただし、これらは並行輸入品で、テレ・コンとは無関係。当然といえば当然だが、オマケでついている静電気モップやスポンジ、銀みがき専用ミトンなどは売っていなかった。

■当コーナーの正式名称はあくまでも「テレ・コンワールド研究会(略称テ研)」です。ただの「テ研」ではありませんので、あらかじめご了承ください。

誌上で番組を再現！テレ・コン一部始終［オーリの巻］

START!

●オープニング

アメリカ生まれの長野智子、黄土色のワンピースで登場。今日の商品テストは危険なので真似しないようにと注意される。オープニングテーマはカシオペア『SWEET VISION』。



●マイク登場

ナレーションによる商品説明のあと、「アメージングディスカバリー」のタイトルが入り本編スタート。今日のテストは危険だからマネしちゃダメ！と、マイクからもご注進。

●イアン、そしてジョン登場

さっそく危険なテスト開始！嬉々として古いボンネットに火を点けるイアン。この後、のちに名コンビとなるジョンとの初対面も果たす。固く握手を交わすマイクとジョン。



●ショールームなみの輝き

挨拶もそこそこに、ジョンはオーリの性能をトウトウと語り始める。実際に車をみがきながら、保護効果について語るジョン。みるみるうちに車はツヤツヤだ。

●手ごわい汚れにも挑戦！

キャンピングカーをピカピカにしたあとは、グラスファイバー製のボートに挑戦。海水と日焼けで色あせたボートだが、オーリでみがくと元の色が戻ってくる。これは不思議だ！

●豪華なオマケを紹介

オマケはハイテククロスと万能クリーナー・オーリシャイン。スタジオ狭しと用意されたコンロや窓ガラスなどを生き生きと磨きまくるジョン。マイクは「すごい！」を連呼。

●オーリ対固形拭き取り勝負

因縁の対決、オーリ対固形ワックス。ワックス担当のおじさん「まかせてください！」と力強い。しかし勝負はあっけなくオーリのものに。オーリの勝利を心から喜ぶジョン。

●ロールスロイス登場！

いよいよ番組の目玉、ン千万円のロールスロイスを使っての実演。全責任をジョンがとると言う。まずボンネットにペンキを塗りたくり、火をつける。

●ロールス・バーベキュー

すかさずイアンが登場！「ほいほいほい〜っと」とマヌケな声を上げながら火の中にハンバーグを投げこむ！「バーベキューだと思ったんだよぉ」と悪びれた様子もないイアン。

●ザッツ・ハッピーエンド

そして焦げあととペンキをオーリで一拭き！もちろんロールスはピッカピカ。互いを讃えあうテレ・コンの三鉄人。ハッピーエンドで番組は終了。

●エンディング

アメリカ生まれの長野智子が再登場し、番組のハイライトシーンを繰り返す。ダメ押しでもう一度購入方法と価格を再告知。エンディングテーマもカシオペア『PLEASURE』。

■番組画面の電話番号にモザイクがかかっているのは、「放送している地域によって受付電話番号が違うから」というのが本当の理由です。いろいろうがった見方をしていた人、残念でした。

完全独占スクープ！
ハチ公像がオーリで新品同様に！

私たちの住む街は汚れている！

テレ・コンを通じて「身近なものを磨く喜び」を知った我々テレ・コンワールド研究会（略称テ研）メンバーは、自宅や会社の小さな物品を磨くだけではすでに満足できなくなっていた。

「そうだ！　街へ出よう！」

ここに我々は社会運動としてあらゆるものを磨く運動体、「オーリ清掃団」を結成するに至った。そしてその最初のターゲットを「誰もが知っていて、しかも汚れているもの」に絞った。

誰かがふいに叫んだ。

「ハチ公だ！」

東京・渋谷駅前で何十年という風雪に耐えて立ち続けている、あのハチ公像。今でこそ目の前に集う人々の思いを受けて黒ずんでしまってはいるが、そんなハチ公も建立当時は美しく光り輝いていたに違いない。我々はさっそく「ハチ公を磨く」べく行動を開始した。

ハチ公は輝きを取り戻した！

作戦当日、我々オーリ清掃団有志は各自エプロンを纏い、オーリと雑巾を手に渋谷駅に集合した。その頃、渋谷は厳戒体制警備の最中。しかし我々はそんなことではくじけないのだ。

平日の午前中だが、ハチ公前は待ち合わせの人で一杯だ。オーリの輝きをいまだ知らぬ人々の冷ややかな目線を尻目に、女性団員がハチ公の右前足を磨く。

「おお、こんなことが……！」

同志のひとりが感嘆の声をあげた。

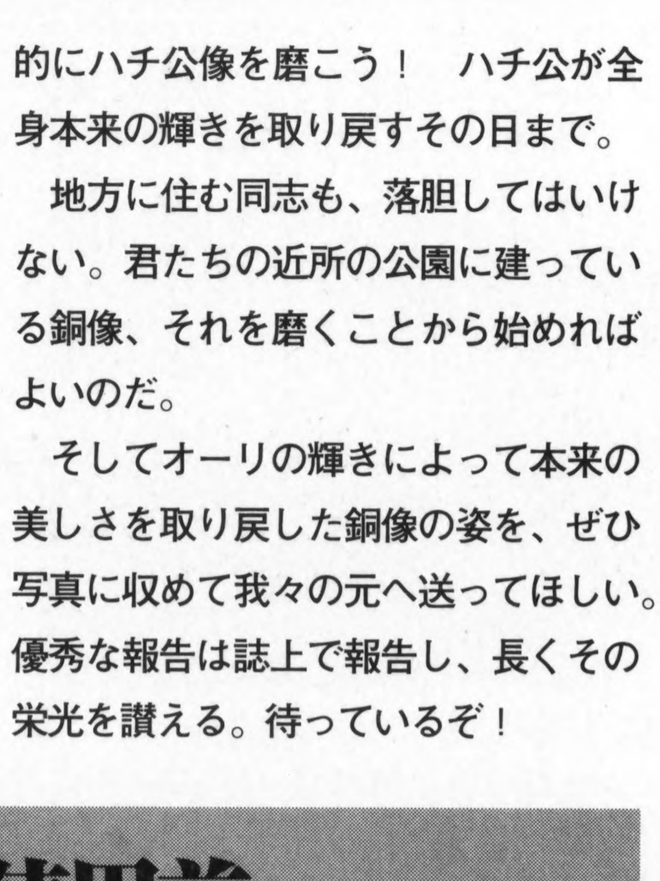

行動あるのみ！君もハチ公を磨け

磨いた結果が下の写真だ。使用前、使用後を比べてみてほしい。その効果は一目瞭然だ。

磨けば磨くほど艶が出てきた。まさに「ショールームなみの輝き」。

しかし時間が限られていたこともあり、今回オーリの輝きの恩恵を受けたのはハチ公の右足のみであった。我々は、残りの任務をこの報告を読む君たち読者の手に託すことにした。

さあ、君も手にオーリを持ち、自主的にハチ公像を磨こう！　ハチ公が全身本来の輝きを取り戻すその日まで。

地方に住む同志も、落胆してはいけない。君たちの近所の公園に建っている銅像、それを磨くことから始めればよいのだ。

そしてオーリの輝きによって本来の美しさを取り戻した銅像の姿を、ぜひ写真に収めて我々の元へ送ってほしい。優秀な報告は誌上で報告し、長くその栄光を讃える。待っているぞ！



●読者諸君がハチ公や近所の銅像を磨いて怒られても編集部は一切関知しないのでそのつもりで。独立独歩。

新製品網羅！テレ・コンワールド全商品リスト

商品No.	商品名	価格(税込)	特長	観た日	買った日
1	ミラクルブレードII	¥13,800	切れ味抜群の包丁セット。オマケが豪華。	／	／
2	パーフェクトパンチ	¥6,800	簡単に既製品のような刺繍ができる刺繍セット。	／	／
3	SPFサングラス	¥6,800	驚くほど視界がクリアなサングラス。デザインは5種類。	／	／
4	ナチュラル・グロウ	¥4,800	健康な爪をつくる爪磨きセット。シャンソン歌手も愛用。	／	／
5	メディカス	¥15,800	ゴルフのスィング矯正具。右利き用、左利き用がある。	／	／
6	オーリ	¥5,800	宇宙時代の新素材ポリマーを使った車用ワックス。	／	／
7	キュリネール	¥5,800	みじん切り、ザク切りが自由自在のフードプロセッサー。	／	／
8	ウォッシュマティック	¥4,800	節水志向のラクラク洗車道具。バケツ2杯で車がキレイに。	／	／
9	ビーダズラー・プラス	¥6,800	ビーズやスパンコールを手軽に付けられるキット。	／	／
10	アストニッシュ	¥6,800	驚異の洗浄力を誇る生物分解性の万能クリーナー。	／	／
11	フライング・ルアー	¥6,800	何回でも魚が喰いついてくる、釣人必携のルアーセット。	／	／
12	ステアクライマー	¥17,800	階段登り運動用フィットネスマシン。狭いスペースでもOK。	／	／
13	トニー・リトル エクササイズ・ビデオ	¥7,500	究極のダイエットテクが満載の3本組ビデオセット。	／	／
14	オールタイム・クラシックCD	¥6,800	世界のクラシックの名曲を集めたCDセット。全32曲。	／	／
15	オールタイム・クラシックMT	¥5,300	オールタイム・クラシックのカセットテープ版。	／	／
16	リーガル・クックウェア	¥29,800	油なしでも焦げつかない特殊加工のフライパンセット。	／	／
17	オートフォム	¥6,800	車用ワックス。	／	／
18	モデルエイト	¥7,800	キミの創造力がモノをいう！パネルブロックのおもちゃ。	／	／
19	ミニマックス	¥38,800	エクササイズ用具。トレーニングビデオ付き。	／	／
20	クイック・ブライト	¥6,800	クリーニングセット。	／	／
21	ローラーマジック	¥5,800	コンパクトな千切り器。マナイタの上で転がすだけ。	／	／
22	シェイズ・オブ・カントリーCD	¥5,800	カントリーミュージックのCDセット。	／	／
23	シェイズ・オブ・カントリーMT	¥5,300	カントリーミュージックのミュージックテープセット。	／	／
24	スマートモップ	¥6,800	手を汚さずに絞れるモップ。	／	／

●商品リストは5月現在のものです。また、商品No.は実際の放送と異なります。
商品No.17～24は、テレビ東京だけで放送しています。

読者のテレ・コンワールド情報を募集！

★私とテレ・コンワールドの出会い
どういう状況であなたはテレ・コンを知ったのか。作文募集。

★俺の考えたテレ・コンワールドの由来
〝テレ・コン〟とはどういう意味か。キミの意見を聞かせてくれい。

★私のテレ・コン体験記
実際に商品を買って使っている人の手記。あの機能は事実なのか？

**前号同様、テレ・コンフリークスからの情報を待つ！
今回はイマイチ不作だったので、もっともっとブッとんだハガキを送ってくれ。頼むから。**

テレ・コンワールドが観られる素晴らしい放送局

テレビ東京／新潟テレビ21
RKB毎日放送／東北放送
山形テレビ
北海道テレビ放送
北陸放送／テレビユー福島
大分放送／長崎放送
熊本放送／宮崎放送
テレビ新広島／南海放送
静岡放送
チューリップテレビ
信越放送／テレビ山口
岩手放送／琉球放送
青森朝日放送

放送時間は局によって異なるが
だいたい深夜25時～28時

祝・ほぼ全国ネット化！

情報のあて先は 〒171 東京都豊島区高田3-7-11 株式会社コアマガジン
GAME URARA編集部「テレ・コンワールド研究会(略称テ研)」係まで。 191

裏舷情報

編集部に伝来した新鮮・美味・お得・快適な情報から、怪奇・異様・無意味・不毛な情報まですべてをありのまま読者の皆様にお届けする情報コーナー!!

カプコン正式許諾 ヴァンパイアマガジン!

香港版ヴァンパイアマガジンが日本でも見られるようになってきたが、これの凄い点はなんといっても以前のストIIものとは違って、カプコンの正式許諾を得ていること。あいかわらず絵のクオリティ・迫力はさすがに香港作家ならではのもので圧巻です。

タイトルは魔域戦士。作家は米奇という人。近日中に大型書店などで販売される予定。

ついにオープン コスプレ専門ショップ!!

今号のコスプレ名鑑で撮影を行ったイベント『コスパ』や、それ以外にも様々なコスプレイベントを主催しているコスチュームパラダイスがついにコスチューム専門店『COSPA SHOP』をオープンさせたのだ。お店のコンセプトが「コスプレイヤー・フルサポート・ショップ」というだけあって、衣装やグッズの販売・レンタル以外にもコスプレイヤーのステージプロデュース、コスチューミングセミナー(?)など、「いよいよ来ましたね!」という感じ。現在は、オープニングキャンペーン中なので、COSPA CLUB無料入会など特典多数! とりあえず行こう。

■場所：東京都渋谷区道玄坂2-11-1泉屋ビル2F
■営業時間：PM12：00～21：00（無休）
■問い合わせ先：03－3770－3383
※6／24(土)に大張正巳氏によるサイン会もあるぞ。

いつもいつも忙しい人 高城剛氏の周辺事情

隔月ペースではフォローしきれない高城氏関連情報。まずは前号でも紹介した**新しいパソコン通信『フランキー・オンライン』**から。

従来の文字情報中心のパソコン通信とは違い、アイコンやグラフィックをメインとした、とにかくわかりやすい操作環境を提供するのがこのフランキー・オンラインの特徴。ロールプレイング・ゲームやアドベンチャーゲームをプレイする感覚でそのまま通信が楽しめるのだ。インターネットへの参加ももちろん可能! 現在、6月末のサービス開始日に向けて猛準備中! とにかく詳細を知りたい!という人や、スタッフとして一緒に関わりたいという人(随時受付中)は、下記の問い合わせ先に資料請求を急ぐべし!

■ハガキ：〒150東京都渋谷区神宮前4－4－8
■FAX：03－5474－7075
■E-Mail：on line@fpi.co.jp ※すべて宛先は「Franky On Line」資料請求先係まで。電話での請求は不可(ちなみに対応機種はWindows & Macです)。

つづいて**氏のギャンブラーとしての側面が見れる単行本『高城剛の大穴イッパツ』**情報。

スタジオボイス誌に連載していた毎号2ページのギャンブル中心の日記をまとめたもの

■『高城剛の大穴イッパツ』■発行：インファス■問い合わせ：03－3423－9534■定価：1800円

で、92年から94年までの氏の濃密すぎる行動が綿密に記されている（なぜか2013年の日記も収録されているが詳細はヒミツ)。『ほとんど眠らない人』とか『家がない人』として以前から有名な高城氏であるが、これを読むと、『眠る／眠らない』なんて人生において大した問題じゃないような気がしてくるし、世間の考える「常識」から自覚的に(多分)、自由になって行くことがそんなに難しくないような気もしてくる。非常に前向きな本です。VHSビデオ原寸大のパッケージ(実はちょっと読みにくい)で発売中！

そして最後は**3DOソフト『チキチキマシン猛レース2 -In Space』**情報なんですが、実は諸般の事情により発売日が延期になってしまった模様（当初の予定は5月26日)。まあ、完成度がより上がることを期待しましょう。

セガール旋風炸裂！ SEGA関連ニュースいくつか！

現在、アーケードで稼働中の落ちモノパズル**『ばくばくアニマル』**は、キャラクターの可愛さもあって女子高生に大人気だが、その開発メーカーのセガ、ファッションブランドのMILK、MILK BOYの3者が協力してなんと**ファッションショー**が開かれたのだ。4月18日、六本木のジャングルベースで開かれたショーは普段のゲームイベントとは違ってなかなか新鮮。印象的だったのは、キャラクターがプリントされたばくばくTシャツ！（SEGAのバックプリントがちょっとデカすぎる気も少ししたが…)。

なんともいえない感触の残るイベントでした。

こういうイベントも今後は増えそうで楽しみだ！

さあ、そしてとにかく盛り上がり続けているバーチャファイターの世界だが、今度はまた意表を突いたイベントが行われたので紹介しよう。それは**『バーチャファイターグラフィックス』**という個展で、セガAM2研のデザイナー有井伸孝氏が制作したグラフィック



これが　ばくばくアニマル　。死ぬほどポップなゲームだ。

を展示したものだ。5月22日(月)～6月2日(金)の期間に銀座・王子ペーパーギャラリーで開催されたわけだが、バーチャファイターver1.5、リアルタイプのパイ、サラ、以前必本スーパーで掲載されたver.1のグラフィックや、ムキ出しのMODEL1基板などが注目を集めていた。当日、唯一購入できたものが限定100枚のPPPKTシャツだったが、なんと初日の売り上げが97枚（残った3枚のうち1枚はURARA編集部が強引に頼み込んでプレゼント用にもらいました。超貴重ですよ）！

左が有井氏。右はこの個展をプロデュースした大塚ギチ氏。

ちなみに値段は3900円でした。

ナスターシャ・キンスキーを意識したのではないかという勝手な憶測が飛び交うサラ、MODEL2バージョン。

謎のイベントの正体を確かめにいってみよう！

まったくゲームに関係ない情報で恐縮ですが、とりあえず深く考えず、紹介しましょう。

オリエンタル小皿料理の「Ryu's新宿」(東京大飯店4F）では、定期的にパーティーイベントを開催することになりました。『BOY MEETS GIRL』がテーマのこのイベント、一回目はスポーツマンとサポーター志望の女の子という設定。当日は実際に体を動かすゲームなどが行われ、告白は女の子からという試み(ということはねるとんパーティーみたいなものだと予想されるが…)です。さあ、どうですか？

■日時：6月26日19：00～21：00■会場：東京都新宿区新宿5－17－13■問い合わせ：03－5273－6001

UFOのことを考えたいとき読む雑誌があった!

オウムの事件以来、予知能力とかカルマとかいってると、いきなりバカにされそうだが、オウムと関係なしに自分の道を進んでた人には誠に迷惑な話で、ここに紹介するUFO雑誌『UFO contactee』もそんな影響をうけてそうですが、大丈夫でしょうか？

さて、この雑誌の内容ですが、UFO目撃体験記、UFO講演会のレポート、オーラ透視能力開発法、など非常に興味深いものだ。発行所は日本GAPという組織で、1959年にジョージ・アダムスキーによって創始された世界的グルのープ活動「GAP」の日本支部である。マニアの間での、この雑誌の位置づけなどは不明だが、興味ある人には一読をおすすめする。

■季刊：ユーフォーコンタクティー■発行所：日本GAP■定価：927円（税込）■問い合わせ先：〒133東京都江戸川区本一色1－12－1－511電 話03－3651－0958■その他、多数のUFO関連書籍も発売中！

素晴らしく盛り上がったのだ! バーチャルワールドカップ!!

5月13～14日の2日間、バーチャルワールドカップ95というゲーム大会が東京・渋谷のドクタージーカンズで開催された。この大会で使われたのは、ロボットアクションゲーム『バトルテック』と、レースゲームの『レッドプラネット』。優勝したのは、LOGIC1さん(バトルテック)、MOTTYさん(レッドプラネット)を初めとする10人の強豪の人たちだが、彼らは6月3～4日にラスベガスに日本代表として出場する。世界大会の結果は次号を待て！



達人の「魅せる」プレイはここまで人を引きつけてしまう。

竜宮城担当MMK ハイパーカードスタック発表!

本誌竜宮城でどこまで本気なのか全く謎の原稿を書き続ける男、MMK。彼が異色のスタックを発表した。この作品『MMKの冒険』には12種類のスタックが収録されているが、どれもこれも『いい』とか『悪い』とか『面白い』とか『つまらん！』といった類の言葉で表現できるものではなく、あえて言えば、MMKによる、世界への上品なメッセージみたいなものだろうか。サウンドやグラフィックは非常に洗練されていて美しいのだが、何かが壊れているって感じ。私はオススメします。(内山)

■購入方法：現金書留か定額小為替で下記あてに送金して下さい（マッキントッシュ及びハイパーカード2.1以上が必要）。定価500円(送料サービスです)

■宛先：〒225神奈川県横浜市青葉区市が尾町1169－1－302『OFFICE MMK』まで

左は Laugh というスタック、右は Batting Nudeman のタイトル画面だ。品がありますよね。

ポップティーンの人気企画がゲーム化された!

字がたくさん描かれた絵の中から、仲間外れの字を探し出す遊び『エジホン』は、月刊誌『ポップティーン』に毎月連載されている人気企画。これがセガAM1研によってゲーム化されたのだ。正式タイトルは『エジホン探偵事務所』。これはサターンと互換性のあるアーケード基板「ST－V」での発売となる。発売時期は6月末以降の予定。

ゲームの内容を説明すると、まず、プレイヤーは探偵になることを夢見て、現在は探偵の助手を務めるテモナ君（1P)、メル子ちゃん（2P）に扮してゲームを進める。ゲームは画面上に広がる絵の中に描かれた文字の中から、仲間外れの字をルーペを使って探し出していきますシステム。ゲームに取り込まれている絵字は全部で50枚。もちろん、同じ絵が登場しても、仲間外れの字の位置は毎回変化するぞ。



数多くのイラストレーターの作品が見れるのもこのゲームの面白さのひとつ。

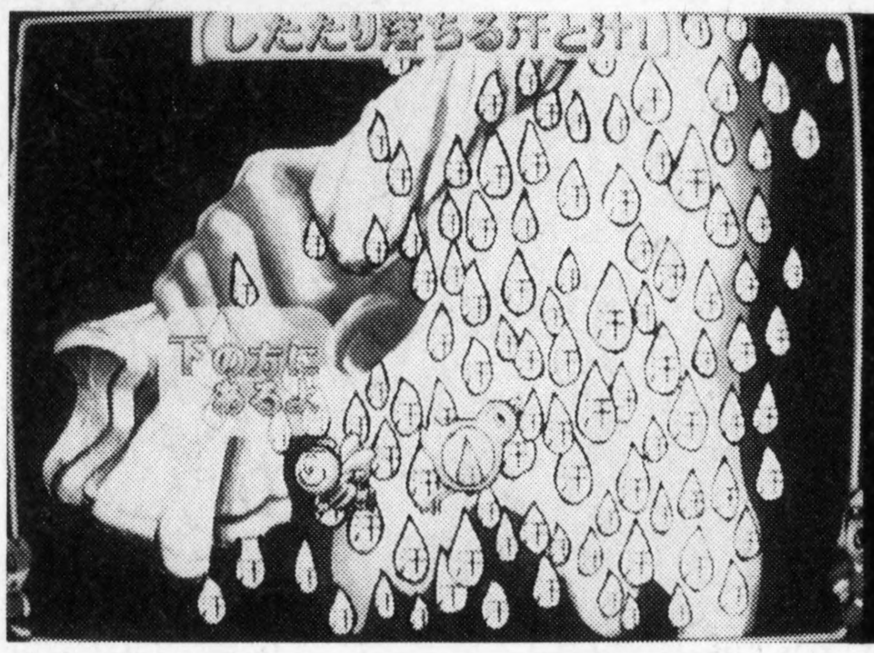

ある程度時間が経過すると、ハネヨンというキャラが出てきてヒントを教えてくれる。

©SEGA1995©ASUKASHINSHA1995

バーチャファイターリミックスとは何なのか?

さて、またまたST−V新機種情報。すでに一部では話題になっているバーチャファイターシリーズのニューバージョン（何だかセガの情報ばっかりですね）なのだ。

基本的には、ゲーム内容は、昨年11月に発表されたセガサターン版バーチャファイターと全く同じ。ではどこが違うのかというと、全キャラクターにテクスチャーマッピングが施され、非常にリアルになった。その他の変更点としては、

●キャラクターが大きくなった。
●キャラクター選択画面に寺田克也氏の公式イラスト採用。

こちらは近日中に発売の予定だ。

プレイ画面を見ると、1と2の中間という感じ。開発はセガAM1研。

アジアの知識を積極的に吸収したい人に……

テレビではアジア番組が高視聴率、アジアンポップスもバカ売れ、アジアでのゲーム事情はいうまでもなく超盛り上がってる！　…と最近のアジアブームはすさまじいものがあるが、さらに知識を深めるのに絶好の場所を紹介しよう。

そのお店の名前はズバリ『アジア映画』。アジア映画専門のレンタルビデオ店なのだ。香港・中国・台湾あたりは当然としても、タイやカンボジアの映画は他ではなかなか見ることができないはず。しかも、映画以外にも各国のスポーツ番組、音楽番組、カラオケビデオまで網羅されている。さらに、香港や中国のテレビ番組のビデオをレンタルすることも可能。まずは会員になりましょう。

■アジア映画：〒101東京都千代田区神田神保町2−4矢野ビル2F
■営業時間：AM11：00〜20：00
■問い合わせ先：03−3234−2202

ここでは、アジアポップス情報誌、アジア映画カタログ、タイ語教室の入会案内など、さまざまなアイテムもある。

これは、アジア各国のヒットチャートを網羅したアジアンポップスマガジン『アジポップ』。オールカラーでデザインも美しく、とても見やすい。

メーカー・代理店の皆様へ あなたの黒船情報募集!

当『黒船情報』は、新作ソフトウェアリリースから新作ハードの発売、イベントの告知やイベント取材記事まで、ゲームに関連する・しないにかかわらず有益な情報を広く読者に提供するページです。一筋縄ではいかないこのゲームウララの中にあって、比較的まともなページといえるでしょう（何だか傲慢ですな）。というわけなので、メーカー・広告代理店の皆様、あらゆる情報をお待ちしております。本当に本気ですから。

【黒船情報宛先】
〒171東京都豊島区高田3−7−11
株式会社コアマガジン
ゲームウララ編集部『黒船情報』係

竜宮城

まさか!?の時にゲームウララの竜宮城!

素直なフィーリングで新しい感性を…

皆様、お元気でしたでしょうかいやそれが息子がグレましてハアハアそれはようござんした、とまあ冗談はこの位にしてですな。読者の皆様の竜宮城ですが、まだまだ投稿が少ないっスよ！イラストもハガキ等に描いてきてくれるとモアベター。読者釣りエサ…もといUTお守りも完成目前だし、投稿よろしくお願いする次第でしてこれがいやホントにもう。

MMKの近況。フロッケに出展したフロッピが10個しか売れず、大爆笑との噂。

通常おたより

さっそくウララへのメッセージがっ！いってみよー

●5年間がんばって下さい(神奈川/山中嘉男/24)Ⓜおっと(笑)。イキナリ5年間。6年じゃダメなのか!?

●今回初めて買いました。この本は、いつでるんですか(月一回とか)。秋葉原でファミコンがいっぱい入ってるソフトを買ったのですが、昔好きだったゲームはあまり入ってません。名作の入ったものはありませんかね。(東京都/寺田将軍Jr/18)Ⓜはい、ウララも初めて出ました(笑)。秋葉の×in 1は、中身をよく見せて貰ってから買うのがいいと思うゾ。

●このような面白い総合情報雑誌(笑)を出していただいて嬉しいかぎりです。これからもどうか頑張って「ゲームURARA」を出しつづけて下さい。絶対買い続けますので…(福岡/こむひゃん/19)Ⓜ「総合情報雑誌」ウララです！ファイト一発頑張ります！

●もうちょっと値段を安くしてもらいたい。それとぼくら学生に関係ないパチンコの特集とかは、やめた方がいいと思う。(埼玉/上野裕昭/15)Ⓜ君ら学生にはまだ早かったかな!?でもそのうち…ひひひ。

↑(岡山/匿名希望)ほのぼのなイラストありがとう！そうそう「石橋をたたいてこんにちは」ってのもあったよね。

YEAH! U.T.お守り完成迫る!!



左図が、巷で噂のUTお守りのイメージイラストだ！この期に及んでイメージとは…とお嘆きの諸君もいるだろうが、筆者もそうなのだからしょうがない。透明ケースの中に、なにやら妖しげなチップが入ってて、チープでキューティー(笑)なデザインざんす！この秘密のチップが、キミを守ってくれる(かもしれない)のだ。みんな欲しくなってきたでしょ？じゃ投稿だ。お便りやイラスト、待ってるよ！採用されたらもらえるよ！



←(神奈川/イエッサー/15)瞳ちゃんは創刊号でも大人気!!もしや君も調教好き?

● CD－ROMの時代は早くも終わります。次はVIDEO－CD(MPEG 2)の時代がDVDまでの1～2年は続くでしょう。(中略)ちなみにアメリカからAdult-CD-ROMを4回個人輸入しました。2回は税関にひっかかりましたが、2回は成功でした。某SHOPにゲームと一緒に注文するとフリーパスのようでした。同様にしてVideo-CDを是非入手したい。(兵庫/Ｋｅｎ/38)Ⓜマジメなお便りと思いきや…怪しいROM情報まってますネ！

●テレ・コンは私も大好きです。毎日見てます。でも知らない商品もあって、まだまだ極めるには時間がかかりそうです。(東京/しの/20)Ⓜラン・パブにお勤め(驚)。テレ・コンは深夜ですから、お仕事柄よく見るのでしょーか。今日も見てますか？

●僕はとても不幸な少年です。何と！高2にもなって、月のこづかいが3,000円なのです。おまけにお年玉は半分は貯金しなくてはいけないのです。そして、当然のように通帳は管理できません…(実話です)(広島/A 1-ST/16)Ⓜわはははははっ…て笑っちゃ悪いか。何と！って(笑)。同情は一応しとくからね！でもウララは買い続けるよーに。



←(岡山/Ｙｏｓｈｉｋｉ命/15)断定は出来ませんが、彼は多分Ｙｏｓｈｉｋｉのファンです。

←(宮崎/パンのみみ/13)パンのみみ(笑)！本当にそれでいいのかパンのみみ！

特殊イラスト

特殊でゴー！とゆーわけで、ハガキに描かれていた特殊ぽいイラストを選びマン。このように特殊のつもりじゃないハガキもここに載る可能性が有るので、油断は出来ないぞ！さらにもっとイッちゃってるイラスト、待ってるよ！

↑(滋賀/Mrスポック)盲腸＆半見せ。イイっスよね半見せは。なんつーの、エロっぽいじゃん(男のだけど)。



↑編集部に戦慄が走ったハガキ。こっこれは怖い！裏は真っ白なんですよこれがまた。

←(静岡/横地考明)これって、いわゆるシャムなんですかね?首も2本だし。

→(鹿児島/松元勝幸/14)夢見る年頃・ザ・中学男子。話は変わるけど「女子」って言葉、凄くエロエロだと思わない?

←(神奈川/ＭＭＫ)おっとこれは噂のDOS/Vショップのステレオ写真(平行法)!ってこれ自分の投稿だったりして!

投稿するぞ投稿するぞ(古い?)

電脳リサイクル研究会

スーファミをティッシュボックスにして右手のお供に(宮城/ヒデキちゃん)左は編集部で再現したイメージ写真だ。

ティッシュボックス化計画

①ラジオの再利用法

東京都/セクシーターミネーターの作品	
1	アンテナで彼女を愛撫する
2	アンテナを彼女にしゃぶらせる
3	親戚のジジイやババアに渡し、ボケないようにつまみで指の体操をさせる

キミの彼女はこういう行為を嫌がらないのか(笑)？ぜひ写真を送ってきてくれっ。アンテナにこだわる辺り、彼の今後の活動が期待されます。老若男女オカマ動物森羅万象に、アンテナを突きまくれしゃぶらせまくれ！でも捕まっても知らんぞ(笑)！

②スーファミの再利用法

↓(京都/匿名希望/30)パチンコ好きの30歳。これからもご愛読お願いします！

●最近のアニメ主題歌ってなんか違う。スラムダンクなんて全然違う。もっとこう「スーラム〜、スーラム〜…ぼくらのスーラム〜♪明日へーダンクだ〜♪」とかね。(滋賀/Mrスポック)Ⓜそうそう。「なんじゃこりゃ」ってのもあるよなあ。でも、このスラムダンクの歌詞、意味無さ過ぎ(笑)。(でも好き)

←(宮城県/美人大好き/17)そうか、美人が好きか。よくわかった。皆まで言うな。

●期待していたよりアヤシイ内容じゃなくってつまんなかった。もっとすべての内容に対して深くさぐって欲しい。一般のシロートの我々では意味がチンプンカンプンでわっかんないです。もっとわかりやすくして欲しいです。(埼玉/ぴーち/26)Ⓜ深くさぐるともっとわかりにくくなるよーな気が…(笑)。

僕の街 私の街

身近にあるちょっとオカシなアイテムを報告してもらうコーナー。さっそく地味目な投稿が集まりました。地味だからってイジメないで！

素晴らしい名刺屋さん!!

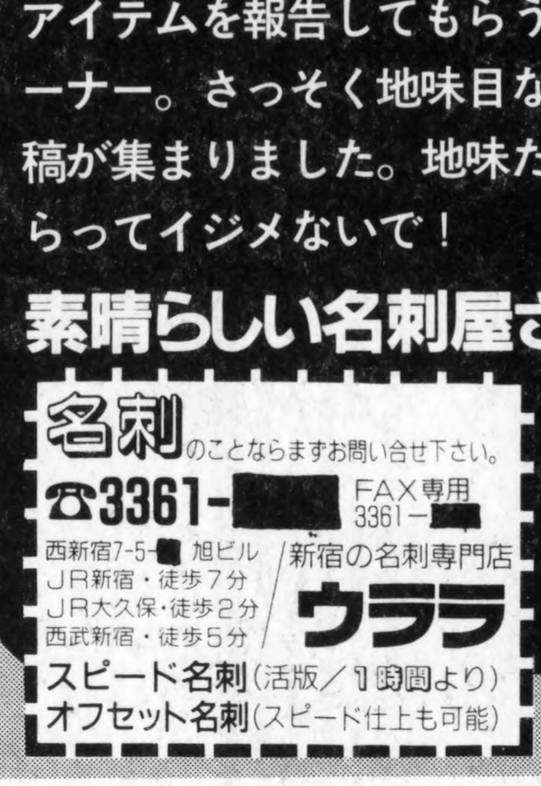

ウララな名刺屋。きっと〝名刺交換裏攻略〟とかしてるに違いない(笑)！(東京/アルフ斉藤)

傾斜する中華屋さん

近所の中華料理店のガラスケースですが、ここでラーメンを食うとなんかヤケドしそうでコワいよう！(神奈川/おっぱい)



秘密アイテム大公開!!



誤植発見！これは友人が持っていたマックエキスポ95の業者バッチです。(埼玉/とうがらし)

キミの持ってる妖しいアイテムを公開するコーナー。今回はまずライトな物件。〝マックウールドエキスポ〟(笑)。でも油断してはいけません。実は幕張メッセの地下には地上と同じ広さの地下フロアがあり、そこで秘密の〝マックウールドエキスポ〟が開催されていた…ら面白いんだがな(笑)。

特殊おたより

特殊、特殊、特殊・ザ・ワールド〜♪はじまるよ！

●ゲームウララ創刊おめでとうございます。私の最近のキーワードは「ゲロ」と「面白下着」です。前者はまだ未開拓の分野なので、もしかしたらこれから流行るかもしれませんね！特集して…はくれないでしょうが。(東京/WAX/24)Ⓜゲ、ゲロっすか。イキナリ酸っぱいお便りありがとうございます。

●趣味／オナニー(北海道/ぬるぬる/12)Ⓜこの歳で趣味がコレとは、実に将来有望です(ってなにが?)。是非キミのオナニービデオを送ってくれ！(冗談)

●ポストに入ってたオランダ妻通販の売り文句。「医学用から身体障害者のＳＥＸ用に改造した人体」「精密を様する局部は下腹部植毛<人毛>」「女性の悶え音声内蔵方式」……リアルだとか、気持ちいいとかはともかく、なんとなく凄そう。(神奈川/三和ビンゴー/18)Ⓜとにかくこのワイフの悶え声を聞いてみたいっ！すげーイヤ〜な声だとイイなあ。

●死体写真ってブームなの？ぼくはあんまりそうは思わないなー。だって学校に持ってくと、みんなイヤな顔するよ?(東京/匿名/19)Ⓜそりゃそーだ。

とゆーわけで、コーナーがアレなだけになかなかお便りが集まりませんね(笑)。でもまってるよ



←(北海道/SUCKER PUNCH)パワフルなオナニーも若さの証だ。今夜もがんばれ！

●マニアックな本なのに明るくておもしろかったです。でも、もう買いません。(福岡/佐々木亮/18)Ⓜ
あ。最後にイカしたオチがついてますネ(笑)。
●おいおい、バラエティーになってるぞ。もっとターゲットを絞って深くしてったほうがもっとベターになんじゃねえかー。まっいいか、笑えりゃ。ハハハハハ(千葉/7 PAPA/28)Ⓜわはははははははははっ。んじゃ、みなさんからのお便りまってま〜す！

突然ですがペンネームランキング発表!!

ボツハガキの中にもキラリと光るペンネーム。そんなキミ達の個性を尊重する突発ランキング発表！

順位	おペンネーム	住所/年齢
1	楽園のモーニングドロボー	(新潟/25)
2	封じいさん	(東京/15)
3	フッフッフ‥	(静岡/14)
4	珍念さん	(茨城/18)
5	妖怪乱波平	(千葉/18)
6	なげうんこ	(東京/18)

ダントツの1位は、すでに一つの世界を創り上げていると言えよう。2位以下はさほど差が無いが、中高生の何も考えてないペンネームがイカすぅ。6位は下ネタの為、評価を下げたようだ。

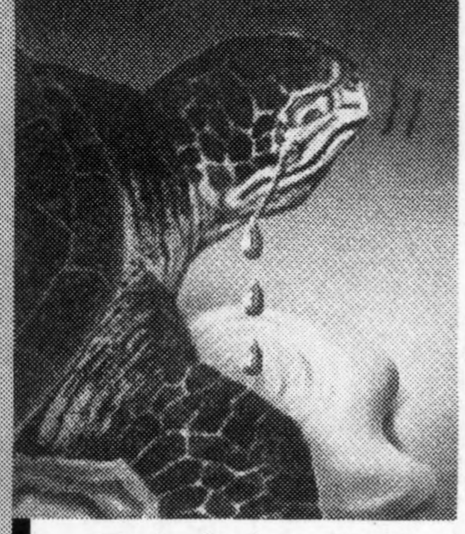

今号の不発企画

みんなもっと熱くなろうよ!!

前号であれだけ親切に募集したのにもー！とゆーわけで、ほとんど投稿の無かった企画を再募集だっ。願いしますよ…。

順位	お企画ざんす	投稿数
1	面白いゲームをつまらなく！	4
2	ゲームの不条理	4
3	私の墓地	2
4	通販公開捜査	1
5	こーゆーの希望！	1

募集の詳細は創刊号を参照！持ってない人はバックナンバーを買おう！それにしても〝ゲームウララ〟なのにゲームの投稿が来ないのは何故!?

スベテのあて先は… 〒171 東京都豊島区高田3-7-11 コアマガジン ゲームウララ編集部 竜宮城○□△×係まで！ そして実はFAX投稿も可能になったのだ(喜)!!
番号は、**03-5952-7779**。よろしくね!!

FAX投稿の際はかならず『ゲームウララ』と明記してください!!

ボツマニアの世界

今思いついた。ボツマニア・ヘルツェゴビナ。なんちて。さあ！スリルとサスペンスのランキング発表いってもいいかな？いいともー!!

第一回 ボツネタランキング発表!!

あぶないCD-ROMさんいらっしゃいが見事第1位を獲得!!

順位	ボツ企画の方々	得票数
1	あぶないCD-ROMさんいらっしゃい	882
2	クソゲームを世界からあなたに	881
3	マニアに聞く！パンチラ写真入門	318
4	次世代マシン地獄の耐久テスト	309
5	マニアのお部屋耐震テスト	257
6	洗濯機、冷蔵庫裏利用法	102

上位2つは予想通りであったが、思わぬ健闘を見せたのが3位だ(笑)。やはり読者層が反映された結果であろう。

本号を読むとお判りかと思いますが、まだどの企画も復活してないです(笑)。このランキングを見て検討するので、そこそこ期待しててね！上位2企画は情報次第では実現度が高いので、もし面白いブツをお持ちでしたら、投稿してください。待ってるでゴンス！さあ、それではランキング第2弾エントリーの発表!くだらねーぞ！

さあ、VOL.2のボツネタは?

01.ザ・キタネー部屋対決バトル！
02.野球拳バーチャ！ソープ嬢VSゲーマー
03.インドネシアのジャングルで寄せ鍋
04.女子小中学生ゲーマーを探せ！
05.至高の快感！耳カキ完全攻略マニュアル
06.猿にファミコンをさせたら!?
07.幻のバンダイ高速船を追え！
08.ジェットコースターで対戦テトリス
09.バンジージャンプ体験レポート
10.コンニャク風呂
11.次世代ゲーム機対抗！女装コンテスト
12.ATARIのすべて
13.納豆風呂
14.レイプソフト「177」徹底攻略！
15.徹底探求!!ご飯にかけると美味しいアイス

思いっきり意味不明!なんだか結果を見るのが恐くなってくる顔ぶれだっ(笑)。さて今回はこれでオシマイ。遠慮しないでどんどん投稿してクレヨン。ではまた次号でお会いしましょう！

さあ、応募規定をよく読んで竜宮城の仲間と楽しもう！

売ります

●UFO　TOKIOバージョン（26Mbitで、X－TERMINATORの改造コード使用可）、箱、日本語説明書付を送料込みで29000円で売ります。ご連絡は往復葉書でお願いします。
〒921　石川県石川郡野々市町御経塚275番地　武藤良典

●モザイクキャンセラーDMC－20（くりくり大将）10K円、Xターミネーター（ゲームドクターSFIII用希少価値品）10K円。W〒にて
〒283　千葉県東金市道庭679－18　椎名武夫

●ちょっと旧式ですが、マジコン＋ソフト64タイトルを2万5千円ぐらいで売りたいです。交渉しだいで値引きも可。詳細、交渉などは、とにかく連絡ください。（ソフトは、今後さらに増やす可能性あり。）
〒491－01　愛知県一宮市浅井町東浅井戌亥53－1　吉田雅樹

●NecPc98vx、uv、VTR、LDP等1万円。NecPc98rx、engin Duo等1.5万 円。NecPc98ex、富士通Marty、松下3do等2.5万円。富士通FMタウンズ、別売モニタセット3万円売る。W〒連絡。
〒527　滋賀県八日市市青菜町187－1GF207号　根元進一

●86音源（NEWバージョン）を1万5千円ぐらいで
〒445　愛知県西尾市上町横町屋敷9　赤掘辰也

●限定生産、非売品コットン湯飲みを売ります。超美品、もちろん不使用。希望価格を明記して、往復葉書で御連絡下さい。ちなみに送料そちら持ち。
〒370－05　群馬県邑楽郡大泉町寄木戸1041　小渕　裕也

●プレステ売ります。送料込みで8万円くらいで。ネジコンとマウスとHORI製ファイティングスティックとメモリーカード2枚とスターブレードαと闘神伝と鉄拳とS端子コードを付けての価格です。往ハガキ
〒415　静岡県下田市武ヶ浜3－9　池野荘5号室　小島宣篤

●ゲームミュージックCD（主にSKNゲームの）を売ります。リストを送りますので80円切手同封で連絡ください。
〒259－11　神奈川県伊勢原市小稲葉3013　青木保徳

●20型テーブル筐体を2万5千円、20型モニターを、1万5千円、4型モニター（パチンコ使用）を4千円で、（多数あり）応談可　W〒にて
〒012－01　秋田県雄勝郡稲川町大館浜町　近野　伸

●ゲームギア＋20in1を送料込み1万5千円で売ります。往復ハガキで連絡して下さい。
〒120　東京都足立区日の出町39－12－205　室岡　守

買います

●UFOなにわを2万円以内、プレイステーションを1万5千円位で買います、どちらも送料込みです。Wハガキでこちらまで。
〒665　兵庫県宝塚市逆瀬台3－9－5　梅園望

●買います。AMIGA本体、モニター、セットで、7万くらいで。（機種名、希望価格）を明記の上、往復ハガキにて、連絡下さい。気長にまちます。
〒350－11　埼玉県川越市寺尾32－1　プリマベーラ103号　多賀公一郎

●買います。アイドルもののCD－ROM（Mac／win）、フォトCD、画像データなど。内容と希望価格を記入して封書でご連絡下さい。
〒830　福岡県久留米市東櫛原町102－7　田中俊光

●プロフェッサーSFを2万で買います。送料はこちらもちで。それとスーパープロファイターQを1万で売ります。スーファミのCDの購入方法、誰か教えて下さい。又は売って下さい。よろしく！！
〒417　静岡県富士市今泉3493－1　コーポ井出C103　横地孝明

●PC－88用ソフト「タイムシークレット」「タイムトンネル」「エルドラド伝奇」「テラ4001」「ザ・スクリーマー」を各4千円で買います。お持ちの方はハガキでご連絡下さい。
〒328　栃木県栃木市片柳町1－7－4　手束敬

●3DOリアルIIかトライを送料込み2万円で。取説付完動品のみ。傷有OK。まずは往復ハガキにて。
〒920　石川県金沢市宝町14－12　平松匡邦

●スーファミバックアップ機買います。送料込みで2万円くらいでおねがいします。
〒529－12　滋賀県愛知郡秦荘町蚊野1705　外川敦士

●コピー、オールド基板求ム。又、コレクターの方情報下さい。TV-BOY、X68Kのソフト、ディスプレイも買います。あらしの15~17巻を高価にて買います。くわしくは、〒にて連らく下さい。
〒986　宮城県石巻市水押41-13
中山健

●『バックアップ活用テクニック』No.1~38をセットで2万円で買います。バラでも可。まずはW葉書で。
〒069　北海道江別市文京台南町35-4　藤原英嗣

●ロリータものの同人誌10冊1万円くらいで買います。(できれば、パプロフの猫さんがかいている本や、JORiJORiシリーズ) 売ってくれる人は下のTelにて。なお25日以降におねがいします。
〒359　埼玉県所沢市こぶし町8-2　松本健一
☎0429-94-3416

●買います　FMタウンズ版「ゆみみっくす」のポスターを5千円で買います。美品希望。まずは往復葉書で御連絡下さい。
〒001　札幌市北区新琴似3条13丁目6-11　清野　淳

●マジコン買います。プロフェッサーSF希望。送料込一万五千円位。他機種も交渉可。売りたい方はまず往復葉書でご連絡を。
〒264　千葉県千葉市若葉区都賀2-14-1-305　吉田享太

●沙織を1万8千円で買います。又、売りたい物あるのでリスト送ります。
〒437　静岡県袋井市村松553-1
清水大介

●ロードス島戦記の『ホワイトドラゴン』というパズルを送料込みで五千円前後で買いたいと思っています。もちろん全く組み立ててない状態で願います。
〒320　栃木県宇都宮市中一ノ沢町5-42　岡　奏

●ダビスタIIIBCのパスワード解析方法教えて下さい。千円くらいで。
〒151　渋谷区本町1-8-12ハイツ吉沢102　塚原　至

●ファミリーパートナー32買います。1万円で、メターミネータSP3千円で、ハガキでご連絡よろしく。
〒567　茨城市宿川原町15-6　市原喜与明

●ファミコンソフト「メタルスレイダーグローリー」を一万円で買います。箱説付希望。まずは封書でご連絡下さい。返送用切手等はいりません。
〒988-05　宮城県本吉郡唐桑町字北中66-5　小山大輔

●PC-88シリーズ買います。SR以降のみ3k円~1.5k円、それ以外は、0.5k円いずれも、送料込み。まずは、W〒にて。
〒803　北九州市小倉北区下到津5-10-36　藤岡　福資郎

募集・その他

●黒汁の会　会員募集　コーラ等の黒色炭酸飲料水に熱い思いを抱いている方で、会合に参加したい方は80円切手同封で資料を請求してください。特にDr.ペッパー派の方優遇します。
〒171　東京都豊島区高松2-49-12　中嶋俊成

●ダビスタIIIで最強の馬の作り方を知っている人ぜひ教えて下さい。裏技でもなんでもいです。
〒431-04　静岡県湖西市鷲津1431-1　角皆　仁

●長野県内でバックアップマシンか改造ツール、その他便利な裏物グッズに興味のある方、情報交換や秋葉原遠征などをしましょう。上田市近辺大歓迎。男女問わず。年齢不問。当方高校2年生の男です。
〒389-05　長野県小県郡東部町和6051　松本　雄

●変わったことをするサークル、それが『ダンダンとウサウサ』です。私たちと一緒に遣った現実を体験してみませんか。初心者は大歓迎！活動は月1回、資料請求は80円切手同封で…・。
〒578　大阪府東大阪市西岩田3-5-29A107　栗林辰行

●当監禁倶楽部では監禁されたい美女を募集しております。つきましては、プロフィール、全身写真、開発度、忠誠度、何と呼ばれたいかを明記の上、御応募下さい。最低の生活を保証します。byボンバへ3兄弟
〒061-32　北海道石狩郡石狩町花川南1条1丁目283番地　山本雅士

●サークルをつくろと思っています。くわしいことは、決まっていませんが、興味のある方は連絡下さい。
〒321-42　栃木県芳賀郡益子町益子3400　岩田貴滉

応募規定

このコーナーはあなたの不要なものを竜宮城のゆかいな仲間に有効利用してもらったり、他人のいらないものをあなたが有効利用してあげたりするコーナーです。また、サークルの募集や恋人募集、その他各種情報交換なども可能です。いろいろ試してみてください。

応募には、必ず巻末のハガキを使用してください。基本的に次号発売日の1カ月前までに届いたハガキを先着順に掲載していきますが、投稿が多い場合は抽選となります。ここだけの話ですが、写真を同封して応募すると掲載率がアップするという噂があります。

また、法律違反や商売目的など、内容が掲載に不的確なものは無効になる場合もあります。

なお、掲載内容について竜宮城および編集部は一切の責任を負いません。トラブルがないように当事者同志で事前に往復ハガキ・電話を使って確認しましょう。

いろいろ募集中！ギブ・アンド・テイクだぞ。

さて、楽しかったゲームウララ第2号もそろそろおしまいです。次のゲームウララは8月の発売になりますから、次号発売日にはまたみなさんがそろって元気な顔を見せてくれることを願っています。

というわけで、ゲームウララでは以下の項目を大募集しております。

●各コーナーへの投稿

くわしい内容はそれぞれのページを参照のこと。

●新コーナーの提案

ゲームウララで取り上げてほしいことを書いて送ろう！遠慮はいらないよ。

●自作ゲームの投稿

ゲームウララは「ただ人の作ったゲームを遊ぶだけじゃつまらない、自分でゲームを作ってしまえ！」という前向きな考えを持った読者を応援します。機種は問いませんのでどんどんオリジナルゲームを送ってください（対応機種名を明記してくれないと困ります）。面白いゲームは誌上で紹介します。優秀なゲームには賞品や賞金（時価）が出ます。目玉が飛び出るような素晴らしいゲームを送ってくれた読者には、編集部が責任をもって人生の成功をお手伝いします。さあ、君もゲームで成り上がろう！

●各種ゲームの解析・攻略法

「自分でゲームは作れないけど、解析と攻略ならまかせとけ！」という好奇心旺盛な読者は、自力で編み出した（パクりはダメよ）ゲームの解析報告や攻略法を送ってください。優秀なレポートは誌面で発表し、規定の原稿料をお支払いします。

●ゲームショッカー

ゲーム攻略のためどんな過酷な試練にも耐えてゲームを続けることのできる技能集団「ゲームショッカー」のメンバーを募集します。条件は「何日間でもひとつのゲームを続けられ、人よりもいち早く攻略法を発見できる人」です。委細面談。

●情報提供者

ゲームウララ編集部は万物攻略のため一分一秒も無駄にすることなく走り回っていますが、世の中は広すぎて全然手が足りません。ゲーム・パソコン・通信・電気回路・その他科学に詳しい人、力を貸してください。いわゆる「タレ込み」もOK。人として相応のお礼はいたします。編集部までご連絡を。秘密厳守。

●編集スタッフ

ゲームウララを読んで「これならできそうだぞ！」と希望を持った人、編集部でいっしょに働いてみませんか？科学する心を持った元気のある人なら経験は問いません。「浦島くんに一言」という題の作文と履歴書を編集部まで送ってください。こちらも委細面談。よろしくね。

裏の畑

締切寸前の最新情報、ページ企画にはならなかったけれどどうしても伝えたい秘密の情報を、ここまで読んでくれたあなただけにそっとお話しします。

●さっそくですが、6月17日にはゲームウララが発売されていなかった模様。

●当日本屋に走って「ゲームウララが売ってない！」と悲しみにくれた人には深くお詫びします。

●でもほら、こうしてちゃんと売ってるでしょ。

●ゲームウララ2号の発売が遅れた裏には、いろいろと大人の事情があった模様。しかし、いちばんの原因は「6月17日が土曜日だったから」らしい。

●みんな働きすぎだもんね。

●毎度おなじみ電脳関係で有名なアイドルC、今度はへそピアスを発見！　下の写真を参照のこと。

●全国的に有名なパソコン店、Mハーポーシャ情報。5月下旬現在いまだ営業続行中も、ついになりふり構わぬ投げ売りに出ているらしい。

●486DX2-66/RAM8MB+HD240MBでなんと86,666円！　こりゃすごいや。

●社長さん、逮捕されちゃったからねえ（確認済）。

●でもって今度は店内にパーツショップも開設したとか。

●組み立て工場が動いてないんじゃ、パーツのままで売るしかないよねえ。

●Mハーポーシャの新聞といえば独特のくすんだ色の印刷でおなじみだったけど、最近は普通の1枚もののチラシになったとの噂。

●印刷工場が（以下省略）。

●ゲームウララ編集部員E、ひやかしで店内を覗いたところやたらと弁の立つ店員にあと一歩でパソコンを買わされそうになり命からがら逃げてきた模様。

●編集部員Eの「現金の持ち合わせがない」との主張に、店員は「クレジットカード持ってるんでしょ？　どうしてカード使えないの」と執拗に迫ったらしい。

●これじゃまるで宗教の勧（以下自粛）。

●その編集部員E、インターネットプロバイダーJのIDをハッキングされていたとの噂（なんてこった）。

●いやあ、まさか自分が被害に遭うとは思わなかった（伝聞形）。

●銀行口座から身に覚えのない通信料が3万円も引き落とされていたにもかかわらず、多忙のため通帳を見ていなかったので発見が遅れた模様。

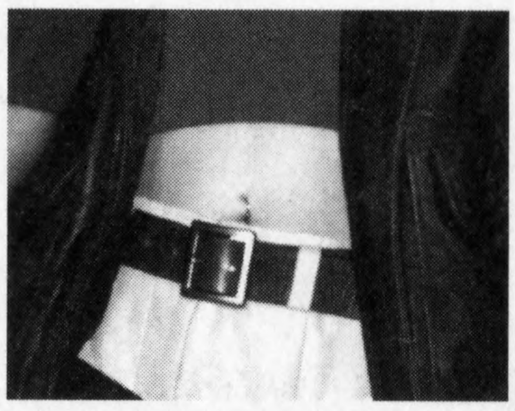

●他人事とは思えない。

●悔しいからこれでおしまい。

●ちぇっ。

あて先はこちら。お便り待ってます。

ゲームウララへのお便り・投稿・希望・意見・要請・苦情・申込などは、すべて下の住所までお送りください。

〒171
東京都豊島区高田3-7-11
コアマガジン
GAMEURARA編集部

インターネットでも情報送ってね。

urara@msassoc.co.jp

協力●マイクロソフトウェアアソシエイツ

読者専用FAXの開設とお願い。

ゲームウララ第1号発売以来、読者の皆さんからたくさんの質問をいただきました。しかし電話が鳴りっぱなしで、編集作業に支障が出ています(編集部員は多忙を極めているのです)。

そこで

質問・投稿用のFAXを開設しましたので、できるかぎり郵便かFAXで送ってください。郵便で返信用封筒(切手つき)を同封していただくのが一番確実です。電話による質問は原則的にお受けできません。よろしくお願いします。

投稿&情報FAX
03-5952-7779

※かならず「ゲームウララ」と明記してください。

バックナンバーのお知らせ。注文はお早めに!

ゲームウララVOL.1

特集・超任(スーファミ)復活!
スーファミ超ディスクシステム「マジコン」／驚異のゲーム改造ツール「プロアクションリプレイ」／スーファミ・PCエンジンアダルトソフト／モザイクの外し方教えます／3DORGB化改造／秋葉原必勝マップ／パチンコの裏事情／つつぬけ電波受信講座他多数
登場するゲーム●クロノトリガー／ダービースタリオンIII／餓狼伝説3／SM調教師「瞳」Vol.2／AV誕生他多数

【バックナンバー常備店】

下記の書店でバックナンバーをお求めいただけます(各店とも通信販売は行っておりません)。

●書泉ブックタワー・3F
東京都千代田区神田佐久間町1-11-1 Tel.03-5296-0051

●書泉グランデ・5F
東京都千代田区神田神保町1-3-2 Tel. 03-3295-0011

●書泉ブックマート・2F
東京都千代田区神田神保町1-21 Tel. 03-3294-0011

【通信販売】

1冊につき定価1,000円+送料350円の計1,350円に、あなたの住所・氏名・電話番号・書名・希望号数・冊数を明記した注文書を添えて、かならず現金書留でお送りください(切手代用はできません)。

あて先●〒171 東京都豊島区高田3-29-3
コアマガジン営業部・通販係

お問い合わせ●03-5950-5100

模様。次号発売日までにはなんとかしたいので、もう少しお待ちくださいまし。

商品は研究用、国外使用向、情報防衛用サンプルで販売されているものです。他人のプライバシー保護の為、正しくご使用下さい。

最新版

電話情報・車両追跡・室内情報・音声チェンジ・自動録音・

欲しい情報が簡単に

TT-700 改良極小型クリップ式電話盗聴器

①27×17×8㎜、12ｇ　②電話線から供給の為半永久　③ＵＨＦ帯〈ＵＨＦ帯専用受信機が必要〉④100～200ｍ　⑤サイズ小さく出力大きくなっている。ワニクリップで電話線に接続するだけでＯＫ。ＴＴ-600の改品タイプ超小型で見つかりにくく、ＵＨＦ帯の為発見されにくい。

特価　45,000円

KCR-360 6時間自動録音受信機

①225×90×34㎜、860ｇ　②単Ⅱ×２本、20時間　③ＵＨＦ帯　⑤受信機、テレコ、電池ボックスの一体構造、録音は2.5倍速で最長６時間15分、通話時のみ作動する自動録音型。

特価　124,000円

N-110 AC電源永久発信UHF送信機

①64×18×11㎜、20ｇ　②ＡＣ100Ｖ半永久　③ＵＨＦ帯（Ａ、Ｂチャンネル有）〈ＵＨＦ帯専用受信機が必要〉④100～200ｍ　⑤コンセントの裏側に簡単に取付けでき、室内の音声を集音し半永久的に送信する。

特価　49,500円

KZ-100 携帯用ミニサイズUHF受信機

①67×50×20㎜、84ｇ　②リチウム電池20時間　③ＵＨＦ帯　⑤手のひらにかくれる大きさ、ヘリカルアンテナとホイップアンテナを使い分ける。２チャンネル切替式、携帯に便利なミニサイズの受信機。短いタイプと長いタイプのアンテナが付属していて使用状況によっては替付可能。

特価　39,800円

TX-6 VHS帯電話盗聴用発信機

①49×13×17㎜、10ｇ　②電話線から供給の為、半永久　③ＶＨＦ　④100～200㎜　⑤ＶＨＦ帯の電話内容盗聴器、別売りのＶＨＦ帯受信機とセットで使用する。

特価　29,000円

CZ-10 携帯用VHS帯受信機

①82×56×21㎜、130ｇ　②リチウム電池20時間　③ＶＨＦ　⑤ＢＮＣコネクタにヘリカルアンテナを接続できる、３チャンネル切替式20時間にわたり使用可能。

特価　38,000円

RT419 鳴物入りマルチ受信機

①62(Ｗ)×34(Ｄ)×150(Ｈ)ｍ（突起部含まず）②ＤＣ4.8Ｖ（充電式ニッカド電池パック）、ＤＣ12Ｖ（外部電源）　③簡単操作の高性能受信機、自動車電話・携帯・コードレスetc. スイッチ一つで楽々受信のすぐれもの。

特価　34,800円

TT-600 クリップ式ボックス型電話盗聴器

①65×15×12㎜、15ｇ　②電話線から供給の為半永久　③ＵＨＦ〈ＵＨＦ帯受信機が必要　④100～200ｍ　⑤電話内容を漏らさず集音しＵＨＦ帯で送信。電話機の内部かヒューズ管、電話線の途中にクリップでとめるだけで即全通話を盗聴。ＫＣＲ360を使えば、無人自動録音可能。

特価　39,000円

BB-6 車両追跡用発信機

①115×65×68㎜、1000ｇ　②単Ⅱ×４、40時間以上　③ＶＨＦ（１～６チャンネル有）　④２～４㎞　⑤３～15時間の５段階設定のタイマー付省エネタイプ。距離が遠くてノイズが大きくなっても断続トーン信号だから専用受信機で容易に識別できる。

特価　46,000円

MZ-55 車両追尾用受信機

①290×60×50㎜、700ｇ　②単Ⅱ×６、10時間　③ＶＨＦ帯　⑤弱い電波を追いかける時は、接続するアンテナの本数を増やす。前面パネルで６チャンネルを選択。２素子八木アンテナは、エレメントを追加できる。

特価　134,000円

TX-200 タイピンマイク付VHF送信機

①83×55×20㎜、95ｇ　②単Ⅲ×２、10時間　③ＶＨＦ帯　④500～800ｍ　⑤ヘルカリアンテナ、タイピンマイクが付属、ＶＨＦなので雑音が少なく鮮明に情報をキャッチ。500～800ｍのエリアをカバーするＶＨＦ帯受信機で聞く。

特価　44,000円

CM-333 多目的情報マイク発信機



①67×50×20㎜、82ｇ　②単５、100時間　③ＦＭ放送バンド　④100～200ｍ　⑤壁ごしの音声をはじめ、電話内容や室内音声も集音しＦＭ放送バンドで送信する。

特価　39,000円

FW-1 ライト付ファイバースコープ



①85㎝、4.5㎜φ　②単４×２、100分　③3500画素、対物レンズ径2.2㎜φ視野角45度　⑤2.2㎜径のレンズ使用の為、目の届かない小さな隙間、管内に挿入可、柔軟性に優れ、折れにくいので画像、光を自由自在に誘動可能。

特価　39,000円

WA-3000 盗聴発見機

①154×63×37㎜、400ｇ　②006Ｐ、９Ｖ、70時間以上　③1～1000ＭHz　④ＦＭ　⑤レベルメーターと警報音を確認しながら盗聴器の設置場所をつきとめる。近づくと針が右にふれ大きい音が鳴るので、どこに仕掛けられているか発見できる。

特価　97,000円

KM-358 超指向性望遠マイク

①70×55×20㎜、マイク、マイクヘッド、受信機、イヤホン含め８点セット　⑤遠く離れた音声をキャッチするための超指向性望遠マイク、150ｍ先の音声を両耳用イヤホンで鮮明に聞ける。ビデオカメラに接続して一方向の音声を録音できる。

特価　31,000円

DEC-1 電話番号解読機



①160×100×400㎜、470ｇ　②３電源式　⑤ＫＣＲ-360で受信録音したプッシュ音を入力すると電話番号が表示される。どこにかけたか判明でき誰と会話したか一目瞭然！

特価　98,000円

お申込みは簡単！

お急ぎの方は電話でどうぞ

03-3818-0134

他にもプロ専用情報機器いろいろあります。親切丁寧
製品実地テスト歓迎！ご来社されて試して下さい。
信頼と安心の総合販社です。今すぐお電話を！

①サイズ・重量　②使用電源　③周波数帯　④カバーエリア　⑤特色

商品によってはレンタルしております。お問い合せお待ちしております。

FMラジオ受信・UHF帯送受信・VHF帯送受信……初心者でもOK!

手に入るプロ用機登場!

AZ-110 三ツ又ソケットタイプ盗聴器



①70×35×20㎜、52ｇ　②ＡＣ100Ｖ半永久　③ＵＨＦ帯　④100～200ｍ　⑤市販のソケットとまったく同じで、誰にも怪しまれずに家庭でもオフィスでも設置できる、電池かえの必要なし。コンセントに差し込むだけ。周囲15ｍ位の音声、会話を聞ける、２チャンネルあり。ＵＨＦ受信機で聞く。

特価　44,000円

CAL-201 電卓型カモフラージュ盗聴器



①128×70×18㎜、102ｇ　②単Ⅲ×２本、300時間以上　③ＵＨＦ帯　④100～200ｍ　⑤誰の机の上にもありそうな電卓にＵＨＦ帯盗聴機を内蔵。盗聴器の電源も電卓と共通なので、使用者が交換してくれる。ＵＨＦ帯受信機があれば離れた所で会話をキャッチ。

特価　42,000円

SM-66 プロ専用強力壁マイク



①72×52×21㎜、140ｇ　②006Ｐ、9Ｖ、90時間　⑤コンクリートマイクでは雑音が入る場合など、隙間用ニードルマイクが威力を発揮する。自動車のボディにセンサーを密着させると車内の会話も傍受できる。

特価　49,000円

TX-3 FMラジオ用電話盗聴器

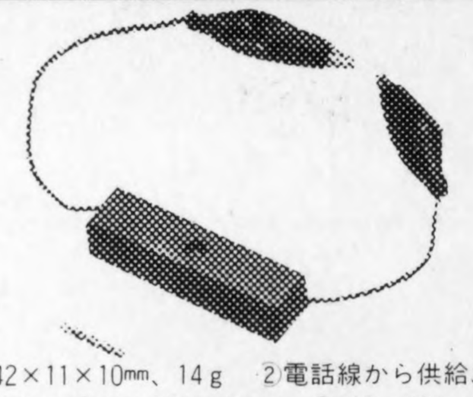

①42×11×10㎜、14ｇ　②電話線から供給、半永久　③ＦＭ放送バンド　④100～200ｍ　⑤電話内容がＦＭラジオに筒抜け。電話線の途中にクリップを接続して離れた所でＦＭラジオで聞ける。

特価　13,000円

TK-400L ニードルマイク付UHF帯送信機

①66×27×14㎜、52ｇ　②リチウム電池(140時間)、単５×２(40時間)　③ＵＨＦ帯　④500～1000ｍ　⑤付属の新型ニードルマイクで隙間を通して室内音声をダイレクトに集音。５チャンネル有。ＵＨＦ受信機でキャッチする。

特価　37,000円

NKZ-100 3チャンネル式UHF受信機



①82×56×21㎜、110ｇ　②リチウム電池18時間　③ＵＨＦ帯　⑤３チャンネル切替式なので、３地点それぞれの情報をこれ１台で収集することができる。録音コード、イヤホンコード付。

特価　49,800円

TX-1000 ロングカバーVHS送信機

①155×56×31㎜、170ｇ　②単Ⅱ×４、12時間　③ＶＨＦ帯　④1.5～2㎞　⑤驚異的なカバーエリアを誇るＶＨＦ帯送信機。ＢＮＣコネクタに各種アンテナ接続可能。

特価　68,000円

CR-360 6時間VHF自動録音機

①225×90×34㎜、860ｇ　②単Ⅱ×２、200時間　③ＶＨＦ帯　⑤受信機、テレコ、電池ボックスの一体構造。電話盗聴機ＴＸ-6と組合わせると通話のみ録音可。６時間も録音でき、電話音声録音は通話時のみ作動する自動録音タイプ。Ｍ型コネクタに外部アンテナを接続できる。

特価　120,000円

PR-902 マルチバンド受信機



①103×56×29㎜、150ｇ　②ニッカド電池、シガーライタプラグＤＣ電源、ＡＣアダプター　③340 0～386.3、840～940ＭＨｚ　④Ｆ３(Narrow)　⑤自動車電話、携帯電話、コードレス電話、警察署活系、速度取締連絡無線波、パーソナル無線、ＭＣＡ無線をラクラクキャッチ!

特価　34,800円

AR-7 FMラジオ3日間送信機



①30×23×９㎜、20ｇ　②水銀電池、90時間　③88～108ＭＨｚ　④200ｍ　⑤超高感度マイクと長寿電池を使用し、すぐれた性能をそなえたエレクトロニクスの芸術作品、一度設置すれば３日間にわたって連続送信する。

特価　9,800円

AR-9DX FMラジオ長距離用送信機

①43×30×15㎜、40ｇ　②リチウム電池25時間　③76～108ＭＨｚ　④500ｍ　⑤大出力強力型のＦＭワイヤレスマイク、出力、音質ともに外国のプロが絶賛する最高級品。電源スイッチ内蔵のデラックスコンパクト型、ピンホールマイクという特殊集音器で拾った音声をＦＭ電波で飛ばす。

特価　16,000円

TS-401 録音用電話盗聴器



①45×34×14㎜、80ｇ　②電話線から供給の為半永久　⑤電話回線とリモートジャック付のテレコに直結する。電話線の途中をクリップで接続して電話内容を自動録音できる。証拠残しには最適。

特価　13,000円

DA-403 ボイスチェンジャー

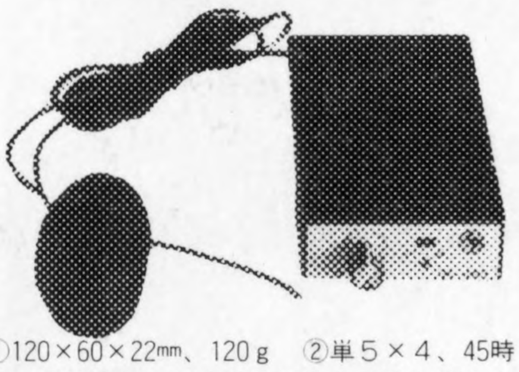

①120×60×22㎜、120ｇ　②単５×４、45時間　⑤使用前に、交換後の自分の声を聞きながら、最も適した音声に調整可能。16段階に音声変化できる。すべての受話器（公衆、携帯、自動車電話を含む）で使用可。

特価　23,000円

Y-27 モザイク消しくりくり大将



最新メカ!モザイク消し＆反転ボカシ対応!驚異のハイテクでレンタルソフトには80%以上鮮明。対応ソフトだと95%以上の除去でプロ仕様のオーディオタイプでボカシ解消!ＡＣ100Ｖアダプター、リモートケーブル1.3m、ＡＶビデオ５本セット。

特価　36,000円

Y-28 リモコン型モザイクノン

モザイク＆ネガポジ反転両用、高性能電子ビデオ編集機、手のひらサイズのリモコンタイプ。コード３m、ＡＣ100Ｖアダプター、高画質切替モード付、テレビとビデオの間に接続するだけで取付け簡単!

特価　35,000円

来社大歓迎!!いろいろ試せます。年中無休

AM9:00～PM9:00

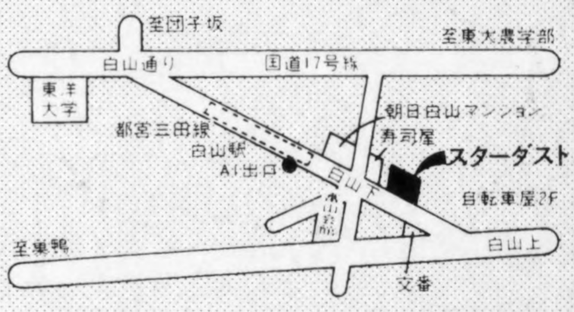

東京都文京区白山1-32-8 グランドシティ白山

03-3818-0134

三田線白山駅の斜め右です
(A1)

卸販売しております。お気軽にお問い合せ下さい。年中無休　AM9時～PM8時　※盗聴器発見出張調査しています。詳しくはお問い合せ下さい。

申込方法

●秘密厳守、完全梱包●商品番号●住所、氏名、ＴＥＬご明記の上、現金書留か葉書かＦＡＸ(03-3818-0757)でお申込み下さい。送料1000円、消費税３%です。●代引手数料1500円です。

申込先

〒100-91 東京都中央郵便局私書箱577号

信頼と実績の **スターダスト　16係**

豪華カタログご希望の方は切手1000円分同封の上お申し込み下さい。

使用後の返品は不可です

コミック同人誌専門店

新宿にD-ブックスOPEN!!

南口・西口徒歩2分

委託同人誌BEST5

1位

2位

3位

4位

5位

◎委託スペース完備、大募集中!!
◎プレミア同人誌多数有り!!
◎ゲーメストグッズ取り扱い
◎シャトルワン美少女ビデオ取り扱い
◎全国に通販致します。

※通販カタログ御希望の方は、封書か葉書にて下記までお申し込み下さい。









同人誌専門店
D-ブックス

〒160 東京都新宿区西新宿1-12-7 アベビル3F

営業時間/平日11:00～21:00 土、日、祝 10:00～20:00

☎03-3348-0887

ECORCE
【エコルセ】

凄い人気 恥ずかしい包茎を自宅で矯正するエコルセ

矯正パンツ 整形手術 器具等一切 不要!!

仮性包茎 自宅10秒1ミリ方術!

―人呼んでわずか1ミリの透明魔術師―

方術中は、絶対バレません。

〝傷をつけず自然にむける〟いつでもどこでも手軽に使えると早くも評判の「エコルセ」は使い易いワンタッチ。携帯に便利なうえ、一定量ずつ液が出るワンノック式なので片手で簡単に操作できます。自宅で矯正でき、絶対人にバレないと話題沸騰の「エコルセ」は「自宅」10秒1ミリ方術」法。従って「見られたらどうしよう!恥ずかしい!」という心理から一切解放され、女の子に絶大なる自信が持てます。その上3cm以内まで接近してもわからない独自技術による包茎解消液は、無色・無臭なので女の子に何をされても気付かれる心配は全くありません。今こそ「エコルセを使おう!」という小さな決断をして下さい。必ず一皮ムケた男にしてさしあげます。

包茎手術の1/15の低価格!!

エコルセ〔軽度用〕1セットの価格は9,800円。包茎の手術をすると10万～15万円、中には20万円近くかかるところもあるので「エコルセ」の方がはるかに経済的。また他人にバレてしまったり、女の子に見られて恥ずかしい「包茎矯正パンツ」や「包茎矯正器具」のような心配は無用。「自宅で1日数回10秒1ミリ方術」法で明るい未来が開けます。

すごい反響!ゾクゾク集まる体験談

人にバレないで矯正!!
包茎のため「人」と、フロに入るのも恥ずかしく、矯正パンツやペニス皮固定具を使いましたが、かえって人からバカにされ「もう手術しかない」と覚悟していました しかし、すぐ矯正したい一心で重度用のエコルセを使ったらその場で包茎が解消 2ヵ月たった現在立派な男性自身になり、しかも亀頭と陰茎が確かに成長してきました。うそのようです
〔東京都・19才・高橋誠二(仮名)〕

「手術もしないで魔法みたい」と彼女もビックリ!!
「包茎はガンになるし、臭いし、亀頭が小さく、早漏だからキライ!」と言われて、いつも情けなく悔しい思いをしていましたが、エコルセのおかげで彼女も「手術した訳でもないのにどうして?まるで魔法にかかったみたい」とか「大きくなった!」とオドロいています。ありがとうございました。
〔青森県・17才・匿名希望〕

エコルセで包茎は物理的に矯正できる!

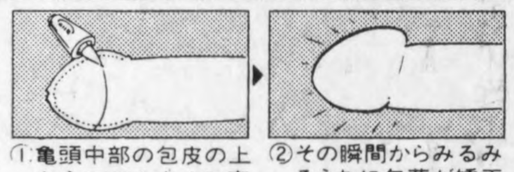
①亀頭中部の包皮の上からエコルセ1mm方術を実施。

②その瞬間からみるみるうちに包茎が矯正され一日中ムキムキマン状態が持続。

今なら男性自身増大講座を無料で差しあげます。

世の中には短小や細身で悩んでいる男がいかに多いことか!これら真剣に悩む男性諸君に絶大なる信用を得ている「男性自身増大講座」を、今、エコルセ注文者全員に無料進呈することに決定

遂にここまで進化した秘密兵器「エコルセ」登場!!

女の子の性知識が豊富になり、ＳＥＸもどんどんオーフンになる一方、包茎トラブルも激増しています。その主な原因は不潔・悪臭・早漏のいわゆる包茎三悪。このまま女性に迫れば嫌われたり、フラれるのは当然。まして結婚生活で今後何十年と続くＳＥＸライフを考えたら、今のうちに包茎だけは絶対に矯正しておきたいもの。とは言え、大切な男性シンボルをいじるだけに、デリケートな対処が何よりも大切。手術となればお金もかかるし傷アトも多かれ少なかれ、必ず残ります。かと言って包茎矯正パンツはカッコ悪いし、万一、彼女にバレたら恥ずかしくてもう二度と会うことは出来ません。理想的な包茎解消法は「手間をかけずに自宅で矯正でき、しかも矯正中は絶対他人にバレない」ことが求められます。「遂にここまで進化したか!」と目を見張る「エコルセ」自慢の物理的新矯正法。この「自宅10秒1ミリ方術」を心から信頼されて結構です。

恐ろしい包茎の恐怖!不潔、悪臭、病気のモトになる「包茎」

包茎の人は、いつもペニスがジメジメ湿っているために、恥垢がたまり不快な悪臭がするばかりか、バイ菌の温床となっています。それをいつまでも放置しておくと粘膜が炎症を起こし、ひどくなるとタダレてウミが出たり、排尿のとき痛みを感じる「包皮炎」にもなりかねません。怖いのはガンになり大切なペニスを切断したり、最悪は死んでしまうケースです。楽しいＳＥＸライフを送ることももちろんですが、男としてのプライドを保つ為にも、又、健康面からも早急に包茎を矯正するべきです。

1ミリ塗布方式。だから3cmまで近づいても気づかれません。

包茎手術、包茎矯正パンツ、包茎器具に代わる21世紀の包茎矯正製品としてセンセーショナルに登場した〝エコルセ〟。包茎のメカニズムに照らしあわせ、物理的見地からアプローチした世界でも初めての包茎矯正液。ゴムラテックスの技術により開発された独自の溶液は、無香料、無色、透明、速乾性、安全性という全ての条件をクリアー。速効性に優れ、使ったその場で包皮がきれいにむけ、ペニスが露出。毎日数回、わずか10秒の方術で、亀頭が一日中露出しそれが習慣となり定着し、しかも外部の刺激や摩擦によって知らず知らずにどんどん鍛えられるので、早漏も同時解消。さらに包茎矯正製品の常識を破る「1ミリ塗布方式」。陰茎の周囲になぞるようにラインを引くだけで見る見るうちに包皮のみムケて亀頭が丸出し!3cmまで近づいても気付かれません。もちろん副作用や痛みも一切ありません。軽度用と重度(短期間で矯正したい方)用があるので目的に応じて決めて下さい。

QAQA

エコルセは1日何回使うのですか? 又、包茎解消までの期間は?
信じられないでしょうが1日数回10秒でよいのです。包茎解消までには早い方で1ヵ月です。

エコルセ方術した状態での入浴やSEXは?
ご心配なく。そのまま堂々と入浴やＳＥＸをして下さい。「わずか1ミリの透明魔術師」といわれるエコルセを全面的に信頼して結構です。

むけたあと、あまった皮と亀頭と陰茎はどうなるの?
あまった皮は〝余裕皮質〟といい、この余分な皮を残しておかないと、勃起時に皮がつっぱって破れてしまいます。エコルセでは、この余裕皮質を充分に残します。又、エコルセ方術は一日中亀頭を露出させるので、今まで成長がおさえられていた亀頭がここぞとばかりにムクムクと増大。陰茎も余裕皮質のおかげで長さと太さが成長する可能性大。もちろん早漏などは一発で解消。



ほっておくと短小に!またSEXライフのさまたげに!!

成長期に包皮がかぶさっていると、亀頭そのものの成長がストップしてしまい、遅しく成長するはずのペニスが元気のない「先細」や「短小」になってしまう恐れがあります。亀頭は25才位まで成長しますので、成人になって包茎の人も、今ならまだ間に合います。包茎を1日でも早く矯正して亀頭の成長を助けてあげましょう。また包茎のままだといざＳＥＸとなって亀頭が出ても、外気や下着などで十分に鍛えられていないために持続力に欠け早漏に終ってしまい、彼女にもフラれてしまいます。楽しいＳＥＸと、一生無縁では男として生まれたかいがありませんね。早く矯正して充実したＳＥＸライフを送って下さい。

あたりまえのことですが、あなたの身になって配慮しました。

エコルセの最大特徴は「恥ずかしい」というお客様の気持ちを徹底的に配慮して造られている点。例えば1回あたりの方術時間は驚くことにたったの10秒。これなら自宅で家族の人に見つかる心配はなく、彼女にも気付かれません また目の前に近づいても物理的に包茎矯正中ということが絶対にバレないように配慮された無色・無臭・無害の溶液を使っております。配送の状態にも細心の注意を払い書籍に見えるようパッケージしました。エコルセ関係者が若い時に包茎で悩んでいただけあってひとつひとつ心憎いまでに使う人の身になって考えられています エコルセで悩みの〝包茎〟と縁を切り、他を圧倒する男になってください

1セット1セットに心をこめた品質検査!

「エコルセ」は人体に無害な成分で構成された安全商品。しかも厳格極まる品質検査をクリアー 手術する前に、矯正パンツを買う前に、又、器具を求める前にぜひ「エコルセ」を試して下さい 傷をつけずにきれいに一皮むける喜びが、その場で実感できます。「よし!申し込んでみよう」というキミの小さな勇気と決断に期待します

仮性包茎に最適な「エコルセ」

包茎は大別すると1.仮性包茎 2.真性包茎 3.カントン包茎の3タイフ。そのうちの7～8割が仮性包茎と言われています 「エコルセ」は仮性包茎専用の包茎矯正液です ボッキすると完全に皮がムケる方は**エコルセ軽度用**を、とにかく短期間で包茎を矯正したい方、ボッキしても亀頭部が全部露出しない方は**エコルセ重度用**をどうぞ!普通、包皮がむける年令は12才～16才ですが、自分がどのタイフに入るかわからない人は、専門医に診断してもらって下さい

商品番号	エコルセ(軽度用)	商品番号	エコルセ(重度用)
S-29	●ふだんは包茎だが、ボッキすると完全に皮がムケる状態の人	S-30	●ボッキしても皮が半分以上かぶっている状態の人と「短期間に矯正したい方」用。
現金(一括)価格… 9,800円 (発送費 800円)		現金(一括)価格… 16,800円 (発送費 900円)	
分割払い価格…10,320円		分割払い価格…17,700円	
(分割払い金 月3,440円×3回)		(分割払い金 月5,900円×3回)	

但し、翌日発送の「すぐ来る便」希望者は、発送費が1,000円となります

手術なし、矯正パンツ、矯正器具なしで包茎を矯正しましょう。今までにない最大効果を発揮する包茎矯正液「エコルセ」

万一、包茎が矯正できなかったり、矯正中「人」にバレたらご返金いたします。

▼お電話によるお申し込み 【AM9:00～PM8:00年中無休】
フリーダイヤル 日本全国電話料無料 **0120-818-788**

- ●商品は約7～10日で宅配。
- ●お支払いは商品到着後7日以内に同封の振込用紙にてお願いします。
- ●前払いして下さる方は、紙に右記内容を大きく明記し、現金書留か、カワセ、切手、印紙等でご送金願います。
- ●特殊製品につき返品不可。
- ●1年間有効の品質保証書付。

▶おハガキによるお申し込み

切手 〒222 横浜市港北局第55号 サンマリオウララ係

- ●番号と商品名 軽度用か 重度用か
- ●個数
- ●支払い方法(一括か分割)
- ●〒・住所
- ●氏名㊞ ●年令
- ●保護者名㊞
- ●電話番号

※と18歳未満の方は保護者名をお忘れなく!

FAXによるお申し込み▶ 【24時間受付中】 ☎横浜045(433)9555

※会社名と上記のハガキの内容を大きな字でご記入のうえご送信ください

オール男性スタッフ

無料電話相談から予約・受付アフターケアにいたるまで、誠意をもって対応してくれる

スタッフ談
「笑顔で帰られてゆく患者さんを見送るのっていいですね…。」

包茎治療の情報が氾濫している今、本当に大切なことは何なのか、分からなくなってしまっているのでは？…そうしたなかで、開業以来、患者さんを第一に考え、＋分な相談の上、その人に最適な方法で治療をしてくれる、ここ山の手形成クリニックを紹介したい。

傷跡を残さない為の…「Radiosurgery Method」
軽度の包茎には…「切らずに治す無切開法」

世界の若者のために生まれた

24時間テープ案内
FreeDial 0120-413-222

コストパフォーマンスのすぐれた料金設定

包茎治療費用は、薬代・消費税などすべて含めて、切らずに治した場合……4万円、手術で治した場合……12万5千円。亀頭増大手術……15万5千円、しかし、包茎治療と合わせた場合……プラス10万円。その他、シリコンボール挿入手術、パイプカット、ワキガ治療、二重まぶたなども引き受けてくれる。もちろん、診察だけの場合は無料。

性病チェックも同時にOK！

性病外来では、秘密厳守の検査を行っている。心あたりのある君は、この機会に合わせてチェックしておいたら？その他、亀頭下のブツブツ、尖形コンジロームなどの相談にも応じてくれる。エイズ・梅毒など、恐ろしい病気が拡がりつつある今……備えあればうれいなし！

21世紀に向かって 日本の医療は今、大きな 変革期をむかえています。
私達は技術の向上だけではなく、心のつながりを大切に考え、努力しております。

大阪院長 片岡 哲史 先生
国立滋賀医科大学医学部卒業

東京院長 吉川 優 先生
国立徳島大学医学部卒業

名古屋院長 鈴木 啓充 先生
東京慈恵会医科大学医学部卒業

大切にしている 山の手 INFORMATION

Check

- A. 女性スタッフは0（ゼロ）人——自分達が患者さんだったらという、心情・態度で治療にのぞんでいる。
- B. 個別の待合室を用意。——プライバシーの保護に徹底している。
- C. 患者さんの訴えに真剣に耳をかたむけ、きちんと問診。——その人に合った方法で、機能的にバランスよく仕上げる。
- D. 治療の説明をていねいにする。——患者さんが十分に納得の上、治療を開始する。
- E. 軽度の場合は切らずに治療。——手術とあきらめる前に。
- F. 美容外科的切開法（Radiosurgery Methodなど）で治療。——美しく自然に仕上げる。
- G. 亀頭増大手術、パイプカットなど他の泌尿器形成治療を受けられる。——豊富な手術経験が必要。
- H. 二重まぶた、ワキガなどの美容外科的治療を受けられる。——美しさの追究。
- I. 修正手術を受けられる。——総合的な技術レベルの高さの裏付け。
- J. 24時間万全なアフターケア・システム。——生涯に渡り責任をもって対応。

Artificial Plastic Surgery
YAMANOTE

形成外科・泌尿器科
山の手形成クリニック

■診療時間：午前9:30〜午後8:30 ■年中無休・完全予約制
■土・日・祝日・夜間もOK!!
★**金利ナシ**の分割制度や**頭金0（ゼロ）、最長36回**までのローンをお気軽にご利用できます。（秘密厳守）

お待たせして申しわけありません
（遠方の方や、お忙しい方へ…）

「山の手形成クリニック」。その技術の高さは各方面より大変な評判を得ております。完全予約制ですが、来院される患者さんが多いため、予約をお受けできない日もあります。スケジュールが決まり次第、早めにご予約されることをお薦めします。

21世紀の包茎治療 From U.S.A

1 女性スタッフは一人もいません。

Yes! we are men's staff only.

「聞くは一時の恥」なんていうけど、『包茎』という、今まで誰にも話せなかった悩みを打ち明けるには、かなりの勇気がいるもの。まして、その相談相手が女性であったとしたら、**男としてのプライド**が許すはずもない。

「包茎治療」は一生に一度きりの大切な事。山の手形成クリニックでは、そんな男の立場を十分に配慮して、無料電話相談から予約・受付・アフターケアにいたるまで、**オール男性スタッフ制。**同じ悩みをもつ同性として、より深く、より親身になって相談にのってくれる。

2 個別の待合室でプライバシーを守ります。

世の中は広いようで狭いもの。思わぬところで思わぬ人にバッタリ——なんてことはけっこうありえる。

山の手形成クリニックでは、完全予約制で、かつ、個別の待合室を用意しているなど、**プライバシーの保護**には、かなりの力を入れている。よって、他の患者さんと顔を合わせる心配がなく、気まずい思いもせずに、気軽に治療を受けられる。

3 万全な24時間アフターケアシステム。

24 hour after care system=Safety.

イチダイ決心をして治した包茎、治療後の経過が気になるのは当然。

山の手形成クリニックでは、治療後の注意などを、十分な時間をかけて、わかりやすく説明してくれる。それに加え、**深夜でも治療後の不安や心配**に応じてくれる専用電話♡完治するまでの無料診察など——24時間アフターケアは万全。

4 さらなる男のパワーアップ!

耳よりな話として、男性自身にもっと自信をつけたい君には、亀頭増大手術やシリコンボール挿入手術も同時に受けられる。包茎というみじめさからぬけだして、より自信に満ちたライフステージを始めようじゃないか。

詳しくは**24時間テープ案内** 0120-413-222 にLet's Call!!

取材協力：山の手形成クリニック

後悔しないためのマジメな話

山の手形成クリニックでは、なぜ、美しく、自然に、他人が見てもわからない様に仕上がるのだろうか?それは、最新の美容外科的切開法—「Radiosurgery·Method」を適用しているからだ。

この「Radiosurgery·Method」は、美容形成外科の分野で世界で最も進んでいるアメリカで誕生し、本国では、すでに、そのすばらしい成果と安全性が実証されている。

美容形成手術というのは、まぶたを二重にしたり、鼻を高くしたり…と、主に顔を美しくするためのもの。それだけに、バランスの取れた美しさと、機能面での完ペキ度が重視されている。アメリカの女優やスーパーモデル達が、より美しく変わってゆくのも、これで納得がゆく——。

従来の切開法とはまったく違い、失敗などは一例も無く、手術中の痛みや出血はもちろん、手術跡が目立つなどという心配も一切いらない。また、通勤・通学に支障はなく、入院・通院の必要もない。

さらに、他の切開法によって受けた、手術跡の修正手術をも引き受けてくれるというのだから、その技術レベルの高さがおのずと証明される。

もともと、顔の美容形成手術に使われているテクニックだから、仕上がりが気になっている君にとってこの上ない朗報。

〈予約・お問い合わせ〉

東京(高田馬場)

●JR・西武線・地下鉄東西線
新宿区高田馬場1-22-7 富士高田馬場ビル4F

TEL 03-3205-9311

名古屋

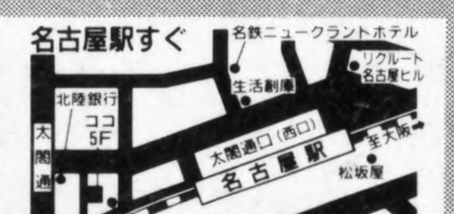

●JR・地下鉄東山線・桜通線 名古屋駅/名鉄新名古屋駅
名古屋市中村区椿町16-7 カジヤマビル5F

TEL 052-453-1633

大阪(梅田)

●JR大阪駅・地下鉄梅田駅
大阪市北区太融寺町8-2 エーワンビル9F(902)

TEL 06-366-0466

仙台

●JR仙台駅
仙台市青葉区本町2-6-23 ビプレスタ4F

TEL 022-267-3308

全国最寄りのクリニックへどうぞ

いつでも どこでも だれでも 最高の 包茎治療 & 美容整形

品川美容外科 形成外科では
貴方にあった最適な
包茎治療を行ないます。

常に最新医療技術を追求！

痛みも無く 安心な 包茎治療

専門医により麻酔は万全！

定評のある高度な技術と、豊富な実績で〝いつでもどこでも誰でも〟が、安心して包茎治療が受けられる、『品川美容外科形成外科』。
その最高水準といわれる包茎治療を詳しく探ってみた。

包茎にも個人差がある

包茎といっても個人差があり、その状態を正確に判断することが大切です。言ってみれば、人間の顔と同じなのです。
ですから、専門のドクターが、その人の年齢や包茎の度合い、ペニスの大きさ、皮膚のあまり具合やねじれなどを、慎重に診断することから、治療の第一歩が始まります。

美容外科医だからできるキレイで自然な仕上がり

一般に包茎の程度が軽い場合は、切らない手術〝スーパークイック法〟で治療をします。
これは、生体組織接着剤と特殊縫合糸で、皮膚に自然に癖をつける方法で、出血や痛みもなく、傷跡も残りません。しかも、仕上がりがとても自然です。
また、包茎の程度によっては、切る方法による手術を行うこともありますが、この場合は〝精密作図法〟で行います。
品川美容外科形成外科の開発した精密作図法は、切除した部分のラインが、亀頭下に隠れるように、1ミリ単位で正確に計測するので、包皮の切り過ぎや色の違い、凸凹を防ぐことができるのです。
更に、美容外科医ならではの丁寧な縫合技術で、自然にむけた感じに仕上がります。
そして、出血がなく抜糸の必要もないので、通院の必要もありません。

麻酔は万全、手術は無痛！

品川美容外科形成外科では、麻酔科で数多くの臨床経験を積んだ麻酔専門の医師が、最新の麻酔技術により、ひとりひとりに合わせた麻酔を行ないますので、痛みはありません。

リーズナブルな費用

アフターケアは万全。その上、切らない〝スーパークイック法〟が6万円。〝精密作図法〟が12万円と、手術費用も大変リーズナブルになっています。どちらの手術でも、表示金額以外は一切かかりません。
お支払いは、各種クレジットカードやローンも取り扱っています。
包茎手術は、一生に一度の大切な手術です。実績・技術ともに日本一といわれる『品川美容外科形成外科』は、経験豊富な専門医が、皆さんの立場に立った最適な治療をしている、安心と信頼のクリニックです。

カウンセリング無料

どんな小さな疑問にも
丁寧にお答えします。

手術法が選択できる 品川形成外科の包茎手術

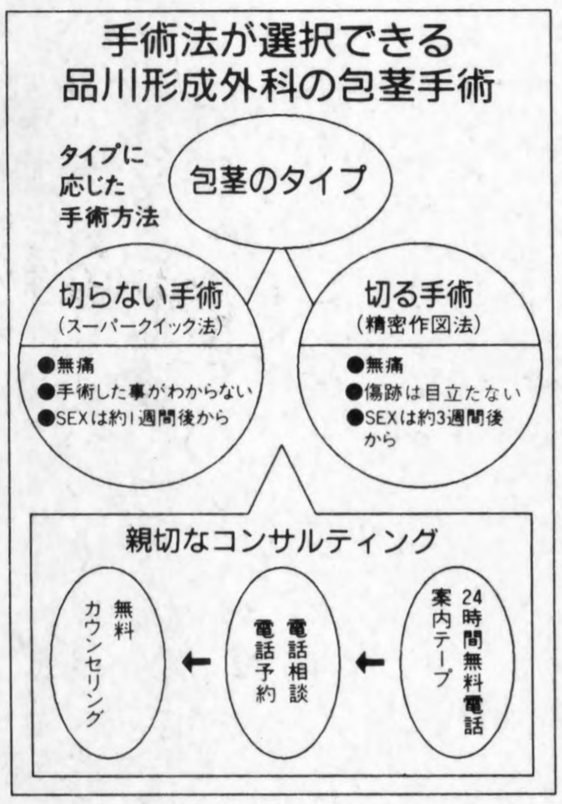

料金一覧 （表示金額以外は一切かかりません。）	
包茎 切らない手術（スーパークイック法）	6万円
包茎 切る手術（精密作図法）	12万円
陰茎脂肪注入	30万円
亀頭増大	6万円
二重瞼（最新スーパークイック法）	12万円
隆鼻術（スーパーインプラント法）	23万円

品川形成外科は全国主要都市にネットワークをもつ安心ステーション。今までに10万人もの人が包茎治療を受けています。実績、技術とも高い評価を得ています。お悩みの貴方、とにかく一度ダイヤルして下さい。

●包茎専用24時間無料案内テープ●
☎0120-009366

●包茎でお悩みの方は、お気軽にご相談下さい。
（カウンセリング無料）

品川

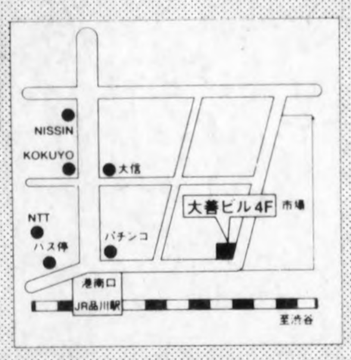

東京都港区港南2-6-7
大善ビル4F

大阪

大阪市北区梅田1-11-4
大阪駅前第4ビル25F

品川	03(3472)8669	仙台	022(221)5439	名古屋	052(581)8667	岡山	086(221)8076
池袋	03(5396)2188	千葉	043(248)9069	京都	075(344)2046	広島	082(243)1433
新宿	03(3341)3557	横浜	045(663)2629	大阪	06 (346) 0455	福岡	092(711)8668
札幌	011(210)0869	静岡	054(250)8382	神戸	078(222)3677	鹿児島	0992(50)8669

■診療時間 AM10:00～PM8:00 ■年中無休 ■各種クレジットカード・ローン支払い可

一日でも早く、キミの笑顔が見たい。

形成外科・泌尿器科・美容外科・歯科

品川美容外科 形成外科

実録！ブルセラ少女㊞ナンパハメ録り!!一般回線の保存版

★女子高生専門、渋谷で1番のナンパ師アキラ君の秘蔵コレクション入手、
ナント1年で143人のコギャルを喰った人、ドキュメント★



ゆきえ 18

03-5498-4851

♡ 淫 淫 淫 ♈ ♈ ♈ 5分頃

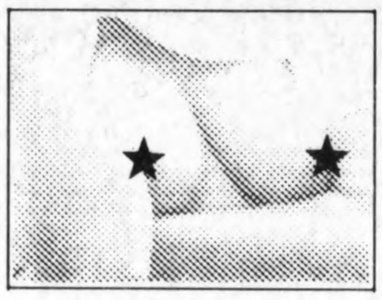

ともこ 17

03-5498-4989

♡ ♡ 淫 淫 ♈ ♈ ♈ 3分頃

ヤリマン4WDでアナルに指を入れられ M.C.A.Tのリズムでイキまくる!!

オナニーしすぎて感度良好18才、バイブもすっぽりくわえてはめる

しょうこ 16

03-5498-4852

♡ ♡ ♡ ♈ ♈ ♈ 7分頃

オマ○コは2回目、思い切ってお口でパクッて、いきり立ったチ○ポをナメナメ生フェラ

色白でピンクの乳首を責めると毛の薄いあそこもヌレヌレ

杏 奈 18

03-5498-4996

♡ ♡ ♡ 淫 淫 ♈ ♈ ♈ 7分頃

吸いつくような白い肌、まだまだカタイオッパイ。ピンクの乳首、まさにブルセラ決定版

お口は嫌と言ってたけど実はフェラ上手、今どき女子高生の生SEX

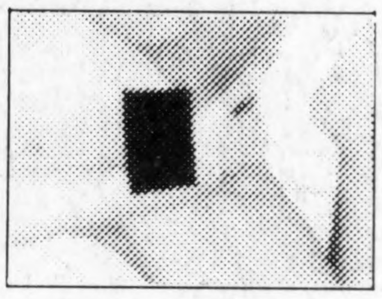

ユ ミ 16

03-5498-4974

♡ ♡ ♡ 淫 淫 ♈ ♈ ♈ 7分頃

感違いのチョーナマイキコギャル前も後もブチコンで「お願いゆるして、のスペルマ制裁」

縛ってバイブ責めの激しいSEX、大人のSEXはどうだァ～

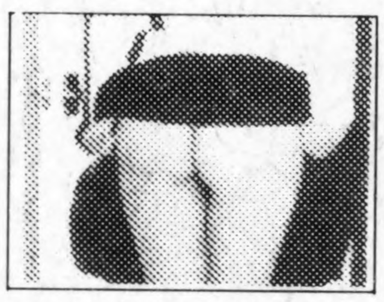

さやか 18

03-5498-4448

♡ ♡ 淫 淫 ♈ ♈ ♈ 3分頃

渋谷のチーマー、道玄坂のコンビニでナンパ！ムチムチした身体をパンティはいたまま後からFACK！

プリプリのお尻をかかえて責めると自ら腰をフリフリ

昨年の4月に銀行おつとめ、制服を着たまま銀行のトイレで便器をまたがり後から挿入!!

茶髪を乱し、関西なまりであえぐ外為窓口の銀行員

♡♡♡ ブルセラ度 ♈♈♈ 興奮度 淫淫淫 淫乱度 3分頃 ヌキ頃

彩子17才「私、学校帰りに必ず買物するの」
今日だって、このパンティ買ったのョ！
家に帰ったら、洗わないでそのままはいて、オナニーしちゃう！だって公園で変なオジサンがしごいてるの見ちゃったら
“濡れてきちゃった～”」

大人をバカにしたコギャル2人組！
初フェラのお仕置の後、バックで16才の白い尻をたたきながらのピストン攻撃!!
17才のくびれた腰と小麦色の尻は、バイブ攻撃!!
2人まとめて本物のSEXを教育指導！

03-5498-4420

入れて

六本木のディスコ、ベルファーレで
新規の女をゲット!!
飲んで踊って、また飲ませ、盛り上げて連れ帰り、22才のパラパラ女はフェラテク度120%
しつこくフェラして自分もオナニー、アナルもおねだり、3つのお口を自由自在につかいまくりすごい女
1回目：チュバチュバお口でビュー！
2回目：ヒップ・ブラの間から、乳首をつまみながら、ドクドク！
3回目：シットリ締ったアナルでピュードクドク！

03-5498-4415

男の自信倍増、BIG MANの効用。絶倫は男の永遠の夢!

装着すればたちまち勃起増大ペニス

静音ポンプで誰にも気付かれずに大きくなる

特殊加工の静音タイプ。強力ポンプ使用。ペニスの海綿体が先端部にセリ出され、血液がそこに充血したままになり、増大効果が習慣化される。思わぬ増大効果に包茎も矯正できる。

5002 ベストビッグ 0.8kg −280mmHg 一番静かなポンプ
A. 大型ゼリー、ゴム栓、ガラス管中入り 24,000円
B. 空気調整バルブ、ホース50cm、ゴム栓6ケ 亀頭用ガラス管、携帯用ゼリー付 31,000円



世界初! 携帯用強力電動ポンプ

小型で軽いのにパワフルで、いざという時、いつでもどこでも使え、完全な勃起状態になる。根元をキュッと締めつけたのと同じ感覚で亀頭部分がプクッとふくらみ、全体がニョッキリと長くなる。

10001 スリムビッグ 1.5ℓ 200mmHg 単三電池2本
A. 大型ゼリー、ゴム栓、ガラス管中入り 19,800円
B. 空気調整バルブ、ホース50cm、ゴム栓6ケ 亀頭用ガラス管、携帯用ゼリー付 26,800円

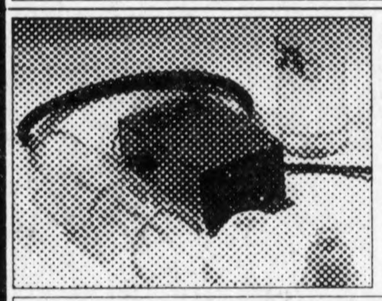

亀頭専用増大器登場!! カリ高専用の決定版…

男はカリで勝負。短小、先細り早漏が普通だがただでかいのもダメ。カリでピストン運動をしながら粘膜刺激で昇天。彼女はうっとり目を瀬ませ朝まで離してくれない。

5150 トップビッグ 500mℓ/g 0.5kg/cm² 亀頭専用マシーン
A. 大型ゼリー、ゴム栓、ガラス管中入り 19,500円
B. 空気調整バルブ、ホース50cm、ゴム栓6ケ ガラス管大、携帯用ゼリー付 26,500円



2ヵ月でこんなに大きくなる、最強戦士!

管の中にペニスを入れ真空状態にすると血液がペニスに集中して即大きくなり突撃可能。太い硬い、長いの絶倫棒に女は腰を抜かす。見ただけでうっとりの増大マシーン。

5151 ウルトラビッグ 1900mℓ/g 1.3kg/cm²
A. 大型ゼリー、ゴム栓、ガラス管中入り 39,000円
B. 空気調整バルブ、ホース50cm、ゴム栓6ケ 亀頭用ガラス管、携帯用ゼリー付 46,000円

手動ポンプの王者! 面白いほどドンドン大きくなる。人気はうなぎのぼり!!

ビッグマンIIIは本人の興奮がなくても「勃起状態」になるので「ヌカ六」だって現実のものとなる。そこに本物の勃起が重なったらさらに大きくなる。これは萎縮時でも根元にしめつけられているので勃起するとさらに先端部分へ海綿体がセリ出されるからだ。また早漏も解決する。ペニスの根元で海綿体がおさえられるので尿道が塞がり精液がでにくくなる。楽しみながらトレーニングし射精をコントロールし巨根になるというトリプル効果!!

10003 ビッグマンIII 超強力上級者向け
A. 超強力手動ポンプ、ガラス管小 ゴム栓、ゼリー付 12,000円
B. 亀頭専用ガラス管、ゲルマンリング付 19,000円

女喰うずき発射液じっとり 淫靡のすべて

フェロモンで女性をトリコにする愛の香り!

女はこの未知の香りを待っている! 顔がいいわけでもスタイル抜群でもないのになぜかモテるヤツ。異性をトリコにする媚薬効果のフェロモンが男女間をひきつけていたのだ。この愛の香りをひと塗りして女をモノにして、プレイボーイに大変身!

10041 マスコミで話題沸騰の愛の花園
A. 1本 9,800円
B. びんとスプレータイプ 2本セット 14,800円

よがり狂うサオキャップ。本物以上の味にもうしゃぶりつき!

ペニスにかぶせてナイスショット。巨大なマラに大変身。バイブにかぶせたらオナマシーン。レズ用新兵器。インポ君にもビンチヒッターしとて本物以上のド迫力。短小コンプレックス即解消!

10004 太く大きく逞しいサオにする はめっこ
A. ゼリー、スキンとセットで 3,000円
B. はめっこ2個とゼリースキンセット 5,000円

驚異のトリプルアタック!! 3ケ所同時責め!!

〈女体攻め用〉

陰核・膣口・菊座の3ケ所同時攻めで、若き乙女も抵抗なく失神。水洗いOK。どんなペニスにもピッタリ

〈包茎矯正用〉

わずかな訓練で包茎堂々矯正。他人にわからず、日常生活支障一切ナシ! 超ソフトシリコン仕上げ。

〈勃起膨張用〉

インポ、短小糖尿、死ぬまでSEXを続けるために! 勃起不全時の完全SEX、ﾏﾝﾈﾘ交具!

10026 ウルトラリング 5,800円
10027 しりこんリング 3,000円
10028 パワーリング 5,000円

盗撮のすべて

危ない盗撮! 夜が覗けるスコープ



胃カメラなどに利用されるファイバースコープで、暗くて狭いところでも全てのぞけてしまう。撮眼レンズをノゾくだけで45の広角を見ることができる。3,500画素 2.2mm/焦点5mm〜無限大。

FW-1 ファイバースコープ 39,000円

まさかこんなものまで… 油断大敵の盗聴!!



三ツ又ソケットとUHF帯受信機とセットで家族にも怪しまれずに家設置。コンセントにさしこむだけでOK。200m離れていても聞くことができる。

AZ-110 ソケットセット 83,800円

携帯電話・自動車電話何でもキャッチできる、マルチバンド受信機



片手でワンタッチ操作で、自動車電話、携帯電話、コードレス電話パーソナル無線、業務無線、UHF帯、マスコミ無線、速度取締連絡波まで受信してしまう。

RT-419 鳴物入り 34,800円

FMラジオで簡単に盗聴ができる!!

天井裏や蛍光灯の傘の上、ベッドの下に設置し、離れた所でFMラジオを通して盗聴。バイコストのエレクトレットマイク使用。プロフェッショナル愛用。45×13×9mm 18g 水銀電池(60時間) 200m。

AR-8 スリム型FMマイク 12,000円

隣りの部屋を盗み聴きするコンクリートマイク



扉、窓、壁面などを通して室内の音声をキャッチ。アンプに吸盤付き物体の震動を電気信号に変えるセンサーと音声増幅回路で構成。60×45×50mm 110g 単5アルカリ電池(120時間)

SM-11 スーパー壁マイク 9,500円

最新超衝撃の衝撃問題作品 流出物淫作ベスト10 (45分)

凄い迫力! 口淫・自慰・挿入 ネカ生写真付 (45分)

超過激・超露出ブルセラヘアービデオ

ブルセラショップのアルバイト店員より極秘のルートにて入手
すべて本物ヘアーの香り!! 生の女子高生流出ビデオ!!

3本1万円 6本2万円(サービス1本) 9本3万円(サービス2本) 12本4万円(サービス3本)

5本1万円 10本2万円(サービス1本) 15本3万円(サービス2本) 20本4万円(サービス3本) 25本5万円(サービス4本) 30本6万円(サービス5本)

申込方法

- 商品No、住所、氏名、TELをご明記の上、現金書留(豪華プレゼント中)か葉書、FAX(03−3818−0757)でお申し込み下さい。消費税3%、送料1,000円のみです。代引は1,500円です。
- 秘密厳守、完全梱包、個人名にて発送。女性も安心。留守中は局留で。

ご話せます 今すぐ電話 **03-3818-2360**

〒100-91
東京都中央郵便局 私書箱93号
信頼と実績の
ウインク研究所
R15係

他にもあらゆる商品を展示販売しています(3万点以上)
AM9:00〜PM9:00(年中無休)

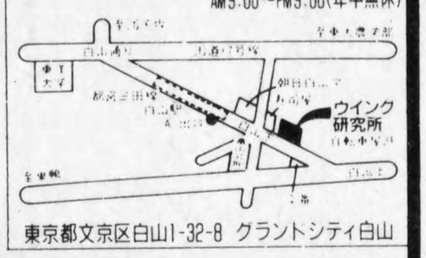

東京都文京区白山1-32-8 グラントシティ白山

"快感証言"あり
大評判！コロンビアの秘薬「バージン・アゲイン」て何？

かなりディープにアヤシゲな光景だゾ、座り込んだ女のコたちが、なにやら手のひらの上で白い粉を溶かしてる。この粉、実はコロンビア産。しかもココだけの話だけど、この粉を溶かしてア・ソ・コに塗るのだァ！

ピピピッ！ココで勝手に「おっ、コカインか」とか「なんだ覚醒剤だろう」などと勝手に解釈した人はイエローカードどころか、レッドカードだゾ。

素人が淫女に。快感倍増、マンネリなSEX終り。瑞々しい花園に戻す！抜群の締り具合!!マンネリ化のカップルに新感覚!!

この白い粉の正体は「バージン・アゲイン」名前からしてトコトン〝アヤシゲ〜〟だけれどコロンビアの原住民たちが傷薬として使っていたもの。しかしいまコレが女のコたちの間で「塗るとシマる」とひそかな人気を呼んでいるのである。女性のアソコは締りがよい程、男性は気持ちがイイというもの。そこでゆるんだ花ビラを瞬時にツボミに戻す今世紀最大の即効商品！

〈使用方法は簡単〉

1回分を水か化粧水で溶かし、女性を愛撫しながら指先で膣内に塗るだけ、3〜5秒後にはもう膣が抜群に締っているというシロモノ。男性の快感はモチロンだが、女性自身も膣が狭くなることによって男性自身の型に充実した快感が得られる。出産その他の原因でゆるくなった方やマンネリ化カップルには是非おすすめ。

〈バージン・アゲイン〉の3大特長

一、100％天然成分のみ使用ですので人畜無害で安心して使えます。
（殺菌消毒にも優れています）
二、瞬時にバッグンの締りを発揮！
三、使い方カンタンで相手に気付かれずに使用できます。

〈久慶貴二　48才・体験談〉

スゴイ締り／指が入らない!?

友人からモニターになってほしいと「バージンアゲイン」を渡され、半信半疑で女房に使ってみました。指先で膣内に塗り、さらに塗ろうとした所おどろくことに指がしっかりと締めつけられているのがわかり続けて塗ると もう指が入らない程よい締まり具合で、若い頃の敏感な女性器に戻っているので驚きました。女房はあまりの良さに失神寸前までいってしまって、すごい快感でした。

〈女性の体験談〉から…

「塗るとアソコがカッカと火照る感じ」

原料は何?

原料はコロンビアで昔から止血剤に使われている〝ピーワックス〟という自然石。1回に0.1gの粉末を同量の水に溶かして中と周囲に塗ると膣が収縮します。これは、80年代初めにモナコやカンヌに集まる上流階級の女性たちの間で別名で流行したこともありました。現在では女性向けSEXグッズとして一般的に使用されているようです。「バージンアゲイン」を、ある女性雑誌で5名様にプレゼントという記事を掲載したところ、なんと千800名からの応募があり、しかもそのほとんどが未婚の若い女性だったというからビックリだ。

定価 12,000円 3本入り9回分

現金書留でお申し込み下さい。

24時間FAXでのお申し込みは

FAX 06-308-7733
FAX 06-309-1114

■ハガキでのお申し込みは

〒532 大阪市淀川区西中島3-19-15-9F シティ・アド プランニング

●商品（　）
●個数（　）
●氏名　●電話
●住所　●職業

㈲シティ・アド・プランニング
☎06-301-7191㈹
☎06-301-7227㈹
〒532 大阪市淀川区西中島3-19-15-9F

モザイクの向こうは魅惑の花ビラ

ハイグレード作品が明かす究極の㊙映像

美人女優の流出版、トップスターが過激乱舞の海外版、ハード猥褻のマニアック、どれもこれも今までを一変させるもの。特に流出版の出現は洗練された美女達とプロによる高画質充実内容の実現でモザイクの向こう側を一層魅力溢れるものにしている。又、海外版に見られる過激狂乱のプレイ映像はマンネリ業界を大いに刺激し新たなる淫猥プレイの氾濫を生み出した。これまでの見えさえすれば「醜女でも淡白内容でも良し」とする時代は終焉し、抜群の美女達による超卑猥なエロ映像へとグレードアップされた最新版は解禁と呼ぶにふさわしい究極の㊙映像！人気女優流出で活気づく地下業界を完全網羅して最新㊙映像を秘かに送ります。

特別誌上価格 5巻10,000円・10巻13,000円
1巻売りは3,000円(送料共)

G－5
高倉みなみ

秘密の流出映像

超鮮明45～60分 VHS
Hi Grade Clear Vision

演技を超えた真の興奮を暴く…

新堂 有望 G-2

清純美女の有望が感度抜群の女体を全てさらす興奮映像。ジワリ女芯に男の愛撫が迫る、切ない声が画面いっぱいに響き、感じる有望が淫らに覗く、ズッコン、バッコンも容赦なく淫写されるドキドキ欲情作品。

藤谷しおり G-3

大きなバストにくびれた腰、全身が性感帯のしおりが迫力満点のSEXシーンを熱演！アア……入れて、興奮した彼女から本音も漏れる、インサートでは我を忘れて本気声、激しい男突きに巨乳が揺れる強烈作。



美里 真理 G-4

はちきれそうな乳房にピンと突き出た乳首、ナイスボディの真理が生々しいプレイでその魅力を堪能させてくれる、こんもり丘から魅惑のなまマン、感度よろしくピンクの花ビラおいしそう……人気急上昇中。

G-5 過激なまマン **高倉みなみ**
G-6 本気で絶頂！ **田村香織**
G-7 魅惑の生流出 **浅倉 舞**
G-8 美熟名器生撮り **朝岡実嶺**
G-9 パイズリ発射 **愛咲ゆかり**
G-10 オオ、満開！ **桜樹ルイ**
G-11 ビラリ下口唇 **あいだもも**
G-12 イッちゃう連発 **白石ひとみ**
G-13 根元までズッポリ **西田 舞**

人気AV女優
極秘満開！

憂木 瞳 G-1

瞳が好演する本格ドラマ。童顔と成熟した裸体は眩しいくらい魅力的、男の指マンにアウアウと声し、バック突きではシーツに顔を這わせる極限の快感姿、オナでの欲情そそる絶頂など他の女にはない独自の味がある。初々しい蕾みを全開しての体当たり演技は高く評価されるA級版だ！

VIDEO INDEX 最新㊙直送便

ACT 火付け役D社に続けとばかりに各社自慢の人気女優物が続々流出。未編集テープに隠されたズッコン、バッコンが感激のナマ映像、益々目が離せない流出版を完全網羅でナマ放出！

ACT 絶世の美女達が過激に乱舞する最新海外ポルノ。巨乳、毛剃り、レズ、オナ、アナル、本場の興奮プレイが強烈収録、モデルの質、内容共に充実した新作を独自ルートよりズバリ直送！

ACT 各分野にプロの腕が光るマニアック、より卑猥に、よりハードには永遠のテーマ、少女物からホモ映像まで出所秘密のアングラ作品。

—全作品特別カタログでナマ紹介致します—

Ⓐ 特別カタログご希望の方は切手500円分同封の上ご請求下さい。ナマ写真見本3冊と共に急密送いたします。

Ⓑ 見本㊙映像 3ACT・VHS45分
(Ⓐセット付) 2,000円で急密送！

X RATED VIDEO

—海外トップスター過激乱舞！—

THE TOP STARS SEX ACTION
海外新作コレクション X-1

本場アメリカのトップ女優が見せる究極のエクスタシー、美しいマスクに抜群のボディ、アノ部分の色、形、ヘアまでも厳選された美女たちがその魅力を存分に発揮し、見事な絶頂シーンを展開する。最新入荷の売れ筋女優物を常時ナマ放出！

DIAMONDO PORNO HEAT FUCK
過激ファック X-3

ハードコアの名作、男と女の絶頂が生々しいプレイを通して強烈に描写される、ノド奥まで達する生尺、獣にも似たあえぎ声、激しく貫く巨大ピストン、顔射白液もゴクリ、凄艶なファック映像に思わず発射……！

European LOLITA SEX
欧州ロリータ X-4

十代の性をリアルに伝える欧州ビデオ、あどけさなが残る美少女が初々しい裸体を男にゆだねる、SEXに興味をもち始めた年頃の女の子が性体験を通して快感に溺れて行く姿を克明に見せるドキドキ作品。

SPECIAL EROTICA
美女競演シリーズ X-2

往年のトレーシーから最新スターまで美女が乱舞するハード映像。レズ、オナでの淫らな発情シーン、さらにはA感ダブルピストンでの強烈性感下半身など最新プレイがバリバリ登場する濃厚作品。

マニアック極秘映像

—地下流通の凄い作品特別放出—

ザ・人妻 M-1

人妻が見せる大人の肉欲映像、淫らに濡れる興奮の花びら、生尺、舐マン、本マンと濃厚内容連続！熟れた女体に卑猥な性が生々しく覗く強烈作。

素人投稿
秘密プレイ M-2

過激な情事が鮮明収録、アア、気持ちイイ、二人だけのアノ声が響くなか本マン、A姦、なめマンなど白液まじりの凄いプレイが生々しく続く……。

レズ性愛映像 M-3

秘密クラブからの極秘版、凄いイイ女が夢中で愛しあう、指が舌が絶妙に女芯を愛撫し、バイブで何度も迎えるオルガなど全容ナマ撮り超欲情作。

マゾヒズム
M女絶頂 M-4

ああ凄い、もっとイヤラしくシテ、卑猥に犯されたい願望が強い刺激を求める、女奥も覗く卑猥体位で満開のビラが発情するムラムラ興奮作品。

獣姦 M-5

海外版の凄い作品、犬や馬、豚までも性欲のはけ口に、巨大な獣のペニスを受け入れアウアウと悦楽に悶える姿に異様な興奮が渦巻く。(直輸入版)

過激指マン娘 M-6

摘発ブルセラ㊙映像、今では地下潜入の貴重もの、色かたち十人十色のお楽しみ、マンなめ、バイブに幼い喘ぎ声、少女達のオナ実演で早熟な性が過激に明かされる。

穴いじり M-7

限りなくソコに魅力を感じる方への秘蔵作、興奮に蜜も滴る女芯を徹底追求のアングルは超卑猥な肉感映像、ゾクゾクする快感が画面を通じて貴方に迫る猥褻鑑賞決定版。

少女極秘版 M-8

マニア血眼の極秘実録版、してはいけない最後の行為が実録で登場する問題映像、本当に秘密守れる方だけにノーカット特別提供いたします。

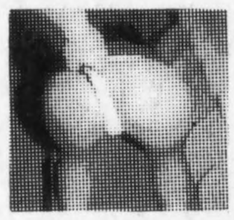

A感生映像 M-9

若く美しい女の尻穴をじっくり見たい方への特別作、アナル器具使用の各プレイが強烈大写の鮮烈映像、排便もバッチリ！

美女排泄 M-10

すまし顔のお姉さん極太サイズ、おとなしそうな娘が放屁、A回り濃毛女など素顔の下ロを鮮明に覗きながら楽しむ秘密排泄映像。

ホモ映像 M-11

本場アメリカより秘密持ち込みのコピー物、男の生フェラ、隆々ピストンなど過激秘録、国内版はC-16、C-17の2作あり。

★お申し込みは
—未成年者はダメ—

■希望作品番号を書いて代金と共に下記まで。
■代金引き換え便希望の方はハガキで。(引き換え時800円加算されます)
■切手での支払は10%増しでお願いします。

〒171－01
東京豊島局私書箱31号
シネマ倶楽部
ゲームウララ係



HARD MAG

—特別放出㊙本—
美女達の卑猥な性がカラーで鮮明に覗く秘密のグラビア本

洋書 ①ハードPORNO ②美女スキンマグ ③美少女ロリータ ④美女㊙SEX ⑤SMエロ写真集 ⑥排泄写真本

①は3冊2,000円の超特価！
②③は各1冊3,000円、④～⑥は各1冊2,000円

ワキガ・多汗症でお悩みの方も男性美容外科専門の「コスモクリニック」にお任せ下さい

ワキガの治療には吸引法と切開法があります。周囲の人にもすぐにわかるようなワキガの方には切開法が一番適した手術方法です。なお費用は薬代・消費税などを含めて全てで吸引法が12万円、切開法が30万円です。

JAPAN U.S.A.

亀頭強化術と長茎術が今、大人気!!

美容先進国アメリカの技術を取り入れた、今、一番新しい包茎・ワキガ治療!!

コスモクリニックは、無血・無痛法を採用しています。ご存じですか?

コスモクリニックでは、美容先進国アメリカで生まれた電気凝固法を取り入れています。微細な出血も止血してしまうこの包茎治療により、出血は少なくなり無血・無痛が可能になりました。

コスモクリニックは、美容先進国アメリカから取り入れた世界一の美容外科的テクニックを駆使し、一番新しい包茎・ワキガ治療を行っております。

取材協力／コスモクリニック

コスモクリニックでは美容外科先進国・アメリカで開発された最先端の380万ヘルツの高周波電気メスを包茎治療に使用しています

クリニック選びの9チェックポイント

1. 患者さん一人一人に適した治療方法
2. 非常に軽い包茎の場合は切らない治療
3. 美容先進国アメリカの技術で治療
4. 亀頭強化術、長茎術、イボのようなできもの治療、埋没陰茎術などの治療が受けられる
5. 他院での手術の傷あと修正手術が受けられる
6. 電話相談からアフターケアまで全てベテランのスタッフのみ
7. 年中無休、夜も診察・治療を行っている
8. 24時間、電話相談・受付・術後の相談を行っている
9. 秘密厳守の院内ローンを完備

秘密厳守の院内ローン

❶頭金なし❷保証人なし❸審査なし❹即日申し込み可(翌月末より支払い)

「包茎治療ガイドブック」無料でプレゼント!!

希望者は、住所・氏名・年齢を明記の上、「〒160 東京都新宿区新宿4-1-13田園新宿ビル7F コスモクリニック ガイドブック係」まで。

21世紀をリードする技術と患者さん本位の包茎・ワキガ治療!!

男性スタッフは全員、医療の正式資格をもった医師と看護士です。

形成・泌尿・美容外科

コスモクリニック

COSMO CLINIC

包茎・ワキガ無料電話カウンセリング、24時間受けつけております

包茎情報24時間無料案内テープ
FreeDial 0120-025721

ワキガ情報24時間無料案内テープ
FreeDial 0120-025720

コスモクリニックの包茎治療の費用は、薬代・消費税などを含めて全てで「切らない手術」が4万8千円、「切る手術」が15万円です。

新宿 東京
24時間包茎相談電話(相談無料)
03-5361-8770
24時間ワキガ相談電話(相談無料)
03-5361-8772

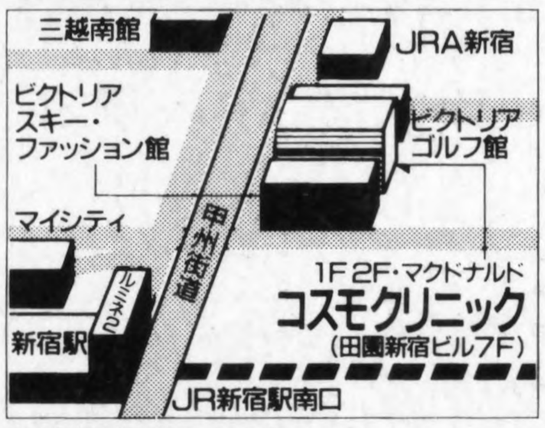

新宿区新宿4-1-13
田園新宿ビル7F

高崎 群馬
24時間包茎相談電話(相談無料)
0273-28-6405
24時間ワキガ相談電話(相談無料)
0273-28-6465

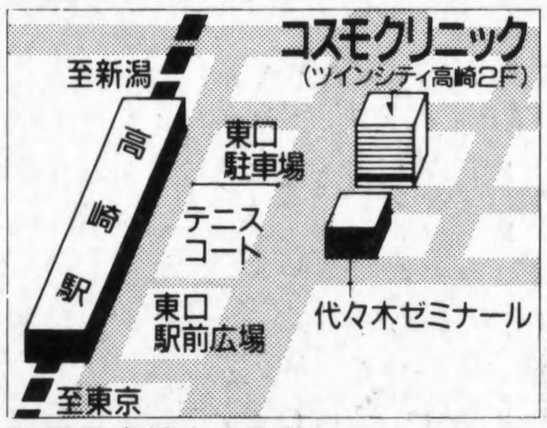

群馬県高崎市東町9
ツインシティ高崎2F

梅田 大阪
24時間包茎相談電話(相談無料)
06-344-6558
24時間ワキガ相談電話(相談無料)
06-344-6831

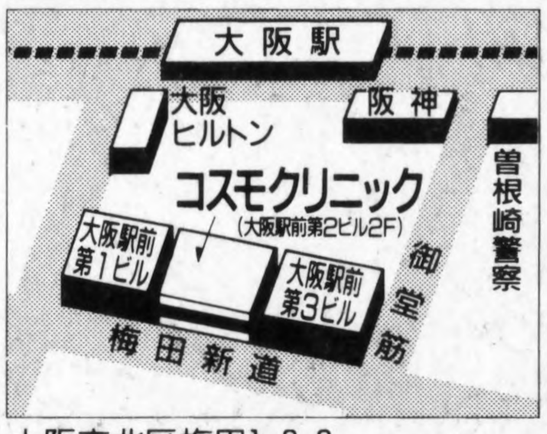

大阪市北区梅田1-2-2
大阪駅前第2ビル2F

天神 福岡
24時間包茎相談電話(相談無料)
092-721-9377
24時間ワキガ相談電話(相談無料)
092-781-5257

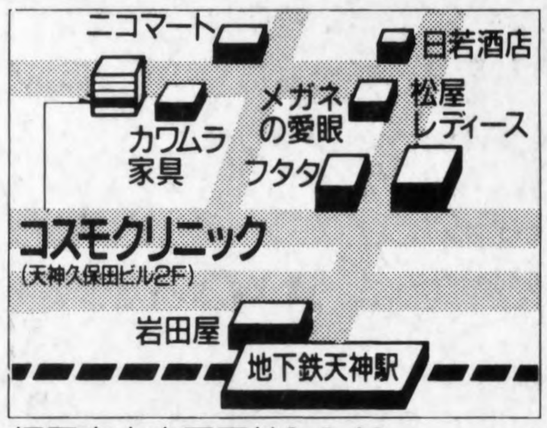

福岡市中央区天神3-2-19
天神久保田ビル2F

●診療時間/朝9時〜夜9時●年中無休●完全予約制●学割有　●傷あと修正もコスモクリニックにお任せ下さい

超人気の地下流出ＡＶ最新リスト

美少女・憂木瞳の初流出ビデオ！
・・・彼女が本気でもだえる本物ＡＶ・・・

アイススケートのトーニャ・ハーディングの本番ビデオ！
(8,000 円) 当店のビデオ 9 本以上購入の方のみに販売

番号	タイトル	番号	タイトル	番号	タイトル	番号	タイトル
日 873	ウルトラＡＶ墨田ユキ	日1166	素撮　貴婦人・性の３Ｐ事情	日1217	濡れる淫獣	日1267	雪 20 才　ブルセラ「放尿金融会社勤務」
日 876	ウルトラＡＶ桜樹ルイＰ２	日1167	制服少女達の放課後　かな 17 才	欧1218	フレッシャ・オブ・モスコウ	欧1268	エクストリーム・バーバース・アンダーカバー・テイルテン
日 881	ＡＶギャル樹マリ子	洋1168	セックス・ドライブ	日1219	淫れてごめんなさい　東山香歩	日1269	ナンパ女子学生　六本木編
日 893	ゴールドＡＶ飯島愛Ｐ２	洋1169	1,000 円増マニィ・フォ・ナスィング・セックス・フォ・フリー	日1220	AV撮影現場 5 対 5 乱交ボディコンギャル　水野あかさ	欧1270	ダーティー・キィーホール
日 897	ゴールドＡＶ後藤えり子Ｐ３	洋1170	1,000 円増プリズン・ラブ・ドール	日1221	伝説の美女　憂木瞳	日1271	ＡＶアクトレス　永井ゆき
日 899	ゴールドＡＶ黛ミキ	洋1171	1,000 円増ザ・ブーティ・バンディット	日1222	ＡＶアクトレス　ＫＥＩＫＯ	日1272	ＡＶアクトレス　夏木瑠璃子
日 916	ＴＡＫＥ森川いずみ	日1172	15 人のギャル達　女だらけの天国	欧1223	ハード・ＳＥＸ４	洋1273	リオット・グルールス
日 922	スーパースターＡＶ　朝岡実嶺	日1173	15 人のギャル達　続・女だらけの天国	日1224	ＡＶアクトレス　五十嵐こずえ	洋1274	ＨＩＮＳ　ＦＥＬＤ　ハインド・フェルド
日 924	スーパースターＡＶ　綾乃	日1175	奥まで突いて　原田友紀	日1225	ＡＶアクトレス　ＬＩＮＤＡ	洋1275	ＦＩＲＭ　フィルム
日1006	ズイズイマンボ　坂口しおり	日1176	おしこみセックス　憂花かすみ・森口美保	日1226	男根様を悲願する女　叶麗華	日1276	ＳＥＸ集団突撃レディスＦＵＣＫ　石原ゆり
日1081	クリトリスのボッキ状況　坂口美佐	洋1177	ブライド・スポット	洋1227	ラクター・マニア	日1277	５人乱交　冬木あずさ
日1082	お○このぐあい　千秋真琴	洋1178	セックス・サーカス	日1228	ヨッちゃんゴメンネ！　野坂なつみ	洋1278	エイチ・スーパー・ホーニオ・ブロス
日1085	泉をほじって　寺崎泉	洋1179	ザ・ブレスト・フイルズ	日1229	ＡＶアクトレス　冴羽奈々	ブ1279	名作劇場　ブラジル１
日1089	お仕事大好きモッコリクリちゃん　瞳いつか	日1180	泉とはめたい？　寺崎泉	日1230	ＡＶアクトレス　小島智子	ブ1280	名作劇場　ブラジル２
日1090	実録　レースクィーンの美女２	日1181	油地獄変態絵巻	日1231	性交奴隷の女達　松本ひとみ	日1281	特別限定版　妖艶スペシャルショー　愛染恭子
日1092	昂ぶる愛液　北村美加	日1182	名作劇場　夢まくら	日1232	超高画質　隠し撮りＰ１	日1282	秘蔵流出シリーズ　南野陽子
日1093	ロリータ極秘　美少女クラブ流出No.１	日1183	名作劇場　ひろ子のお見合いＳＥＸ	日1233	超高画質　隠し撮りＰ２	日1283	特別限定版HOW TO SEX VOL 2 きららかおり
日1102	美しき獲物たち　松本ひとみ	日1184	名作劇場　みえちゃった　菊池エリ	日1234	超高画質　隠し撮りＰ３	日1284	名作劇場　ザ・着物　田口ゆかり
日1111	恍惚の愛撫　加勢沙織	日1185	素撮　激撮！横浜ＯＰNo.14	日1235	超高画質　隠し撮りＰ４	日1285	名作劇場　桃色吐息　パート３
日1113	アナをしゃぶって　小林リカ	日1186	素撮　激撮！横浜ＯＰNo.15	日1236	超高画質　隠し撮りＰ５	欧1286	パワー・フィーリング
日1119	意地悪ペニス　美咲舞	日1187	子宮口までズッポン	日1237	超高画質　隠し撮りＰ６	欧1287	シャンパーネル・スペルマ
日1124	メリークリトリス　美波愛	日1188	テレクラ売春	洋1238	ディック&ジェーン・アップ・ダウン・アンド・オール・アラウンド	欧1288	ギャンズ・ソー
日1125	オ○コング　中原絵美	欧1189	アン・ホース・ラバー１	洋1239	ザ・ポエトリー・オブザ・フレッシュ	洋1289	名作劇場　バイビヨンド１
日1127	ロリータ極秘　美少女クラブ流出No.２	洋1190	サマンサズ・プライヴェイト・ファンタジィズ	洋1240	バック・ステージ・パス	日1290	た・そ・が・れ・の・激・愛　藤岡未玖
日1128	ロリータ極秘　美少女クラブ流出No.３	日1191	生娘・夕霧楼　立花倫子	洋1241	シェイラーズ・ギャング	日1291	感激！２フェラ　工藤恵
日1130	ＯＬ達のアフター５　あやめ 21 才	日1192	チツの奥はバラ色	日1242	淫夢グッショリ濡れて　山下麻衣	日1292	ゴールドＡＶ　憂木瞳
日1132	快楽天使　午後野弥生	洋1193	バット・スラッツ３	日1243	ウーマン　パート２　クミコ・グレース	日1293	美香 21 才ブルセラ「制服少女達の放課後」憂木の秘密 2 回戦アップ
日1133	ジゴロ君　柴田めぐみ	日1194	絶唱！ヤリマ専科　葉山恵子	日1244	ナース遊び　午後野弥生	日1294	1,000 円増　亜紗沙 27 才ブルセラ「若き人妻・秘密の冒険」
日1136	ムーンライトセックス　加勢沙織	日1195	フレーク・シーン	日1245	もっと激しく愛して　北原ななせ	日1295	ディープ・キッス　五十嵐こずえ
日1137	オ○ンコトーク　もも子のアソコ	日1196	爆発寸前発射オーライ　鮎川真理	日1246	ＡＶ初デビュー　藤咲ゆかり	日1296	素人撮り　プロミスリングの 16 才Ｐ１
日1145	海と乳房　小泉ちひろ	日1197	果てしない恥辱　荒木美操	洋1247	ベイブ・マグネット	日1297	素人撮り　プロミスリングの 16 才Ｐ２
欧1146	オーチ・イン・ガンムミィ？	欧1198	ザ・ビッグ・ボトル	洋1248	セリズナ・プレイ	日1298	生理日が快感日　玉椿かおり
日1147	オ○ンコファンタジア　中原絵美	日1199	ふたりで責めて　伊吹ケイ	洋1249	ドラギクサ・ウィズ・アンＸ	日1299	男と女のマニュアル　宮崎洋子
欧1148	エクストリーム・バーバース６	欧1200	ハード・レディズ	日1250	名作劇場　ハッピー・バースデイ　菊池エリ	洋1300	オール・ザ・プレジデンツ・ウイメン
日1149	大人の関係　林かずき	日1201	まぶしき果実　午後野弥生	日1251	名作劇場　ミラーの女	洋1301	サバンナ・イン・スター・バンジャー
日1150	制服少女達の放課後　正子 17 才	日1202	いや～ん私のあそこ　星野亜利砂	日1252	名作劇場　マリンブルー　森下優子	洋1302	ビトレイアル・オブ・イノセンス
日1151	淫らな気分　水沢あのん	日1203	今時の女子高生はこんなんです…	日1253	犯されてもう一度	日1303	ザーメンアイドル　美波愛
日1152	素撮　激撮！横浜ＯＰNo.11	日1204	東京セクシャリティー　柴田めぐみ	欧1254	ビザーラ・エクスタシー	日1304	して、入れて、早く！
欧1153	グラット	日1205	もうダメ！早く～　島崎里矢	欧1255	ジャスティン 17	日1305	バコバコレッスン　冬木あずさ
日1154	指でグチョグチョ　原田ミレイ	日1206	官能の密室　有吉奈生子	日1256	淫・乱・艶・姿　原田友紀	日1306	ロックのように激しく
日1155	ＯＬ達のアフター５　あゆみ 23 才	日1207	淑女・悶絶の股間　松本ひとみ	日1257	マニア投稿　泡と化したラブジュース①	日1307	新妻ハンター　小島智子
日1156	熱い想い　藤原まみ	洋1208	ザ・フェイス	日1258	マニア投稿　団地の新婚若奥さん他合計２編	日1308	人妻・危ない遊び　世良ケイト
日1157	実録　レイプ義兄弟（アニキ）の女	欧1209	バスルーム・スレイプ	欧1259	セックス・レポート９	日1309	まどろみに身をまかせて　工藤恵
日1158	危険な穴　美咲舞	日1210	ショック！女優　水沢あのん	日1260	ビラビラ淫ら　小泉ちひろ	日1310	投稿　超美少女高生の淫美な性白書
日1160	素撮　淫乱妊婦９胎教ＳＥＸ臨月編	日1211	初体験地獄　柳瀬真由	日1261	ロリータ　少女と危険な悪いオジサンNo.４	日1311	1,000 円増　橋本優美
日1161	博多っ娘淫乱２	日1212	ＡＶ撮影現場　淫欲美女　樋口美緒	日1262	ロリータ　少女と危険な悪いオジサンNo.５	日1312	幻想・差恥・快感　宝条輝美
欧1162	ベストラフ・ミッチ	日1213	なめて吸って入れさせて　君島愛	洋1263	スキー・バニーズ２	日1313	インタビューＳＥＸ　Ｐ４なつみちゃん
日1163	極妻安奈　森川安奈	日1214	欲望のいけにえ　憂花かすみ・森口美保	日1264	エキサイティングバージョン　林由美香	日1314	白日のあえぎ　柳瀬真由
日1164	ねるとん乱交パーティー　伊吹ケイ・黒須麻理・白川れい子	日1215	もうすぐ 18 才　きららかおり	日1265	エキサイティングバージョン　明日香ちなみ	日1315	マニア投稿　六本木のマコちゃんと某Ｆ局ディレクター
日1165	セーラー服　きららかおり	欧1216	ソルド・アウト	日1266	エキサイティングバージョン　可愛ゆき	日1316	ウィークエンドはエッチな気分で

9 本 10,000円・17 本 18,700円・27 本 29,500円・36 本 39,000円・50 本 53,000円
申込みは現金書留(送料1,000円)か代引き(送料1,500円)で下記まで。カタログ(無料)はＦＡＸかハガキで請求されれば急送します。
〒542 大阪市中央区日本橋１の21の20の502の23　ニューソーラ企画　47 係
すべて個人名で密送　電話＆ＦＡＸ 06(301)9089

あなたを完璧な美女に変身させます

女装用品専門店 エリザベス

年中無休

☆★☆★☆★ご 案 内☆★☆★☆★

●未成年者お断り●

新宿店 50坪の広さに陶酔

■女装用品売場

日本一の売場面積を誇る新宿店!!

★輸入・国産ランジェリーからアウター小物まで女装用品なら全て揃うショップです。

★初めてのアナタを陶酔の世界へ

- 女装願望は誰にもありますネ。
- 貴男を美女に変身させる専門店
- 老舗の女装 ——— エリザベス
- 貴男の欲しい物なんでもあります。

ストレス解消
自分が他人に?
こんな世界があった

亀戸店 ……女装ルーム

- ⊙ランジェリー&変身室
- ⊙貸しロッカー 女装雑誌・ビデオ・写真
- ⊙化粧ルーム(変身メイク室) 専門メイクアーチストが貴方を美女に変身させます。
- ⊙集いの広場 (変身後、美しい女装者たちの集いの場。変身美女に思わずウットリ…)
- ⊙私書箱も用意してございます。
- ⊙女装交際誌「くい〜ん」¥2,500 同時好評販売中!!

▶女装下着セット代 7,000円
▶集いの広場利用券 6,000円
▶レンタル衣裳 2,500円
合計 15,500円
女装お試しコース

テレホンサービス
03(3254)1143

★全店、ランジェリー、女装用品販売★

通信販売 ●女装用品の総合カタログ販売をしています。
ご希望の方は、下記の住所まで現金1,000円分同封して下さい。個人名にて発送致します。
〒130 東京都墨田区亀沢3-27-3第3光正ビル2F エリザベス通販 実話体験係

種類豊富・大好評! 元祖店 特設ランジェリーコーナー

日暮里

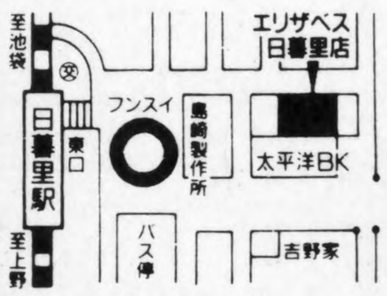

(年中無休)
●営業時間 : 12:00〜22:00
〒116 東京都荒川区西日暮里2-25-11 ☎03(3891)7706

50坪の日本一売場

新宿

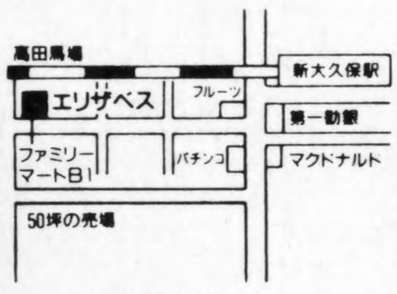

(年中無休)
●営業時間 : 12:00〜22:00
〒169 東京都新宿区百人町2-6-7
☎03(5386)5508

☆ゴージャスに 盛業中!!

大阪

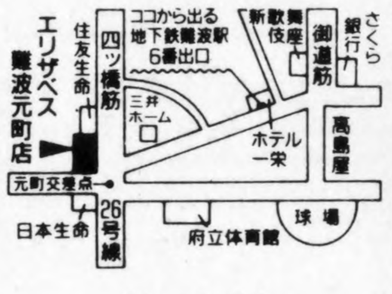

(年中無休)
●営業時間 : 11:00〜23:00
〒556 大阪市浪速区元町1-11-5
☎06(633)3993

女装専門雑誌・女装ビデオ 大量取扱い店

名古屋

(年中無休)
●営業時間 : 12:00〜22:00
〒453 名古屋市中村区則武1-13-15
東栄ビル2F☎052(452)1731

愛好者の想いのルーム!!

亀戸店

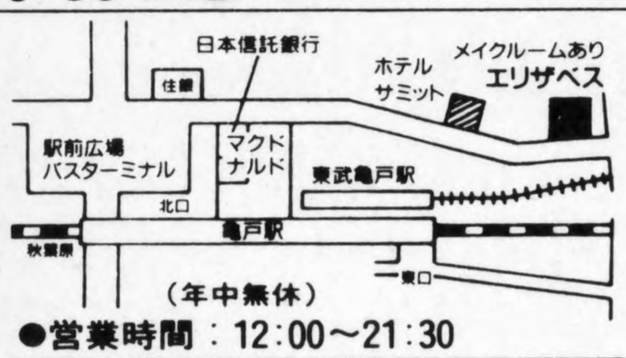

(年中無休)
●営業時間 : 12:00〜21:30
〒136 東京都江東区亀戸5−32−18
☎03(3683)6092

エリザベス全店にお気軽にご来店下さい。

≪オリジナル新発売商品≫

- カップなしスリーインワン・インスタント性転換パット
- 人工乳房4種類・ヒップサイドガードル・エクストラ用ブラジャー・人工乳房エクストラ・ビッグハードウエストニッパー
- ニッパーガードル・ビスチェ・他

■シューズ特注承ります■

※商品に関するお問合わせは新宿店へ。

★新宿店は今迄以上の品揃えで四季に合わせて豊富

大人の夢をかなえるドリーム秋葉原

エクスタシー玩具の御案内

男性用

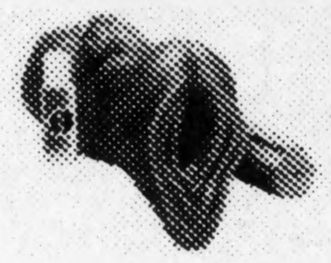

ミニワイフ
¥15,000(〒共)
シリコンゴム素材の肉質タイプ
使用感は最高! 売行No.1

女性用

㊙メガネ
カベの向うや女性のスカートの中などをのぞくのに最適ですが悪用禁止!!
二千円

"どんな彼女でもこれを嗅ぐだけでイチコロ"
ラッシュ¥4,500円(〒共)
○夜の生活が盛り上りにかける
○少々セックスもマンネリぎみ
○その他、色々な悩みを一気に解消してしまうこの1本

ターザン
¥10,000(〒共)
話題のコードレス
今売れに売れている
バイブとローリングで女性をとりこに

総合カタログ 切手600円
入りやすい当店へ一度来店下さい!
申込方法⇩商品を明記し左記へ現金書留で送金。切手代用一割増(個人名密送可)
〒101 東京都千代田区神田須田町二−十五
年中無休1時〜11時
☎03(3258)3592
ドリーム G・U係

秋葉原駅近く

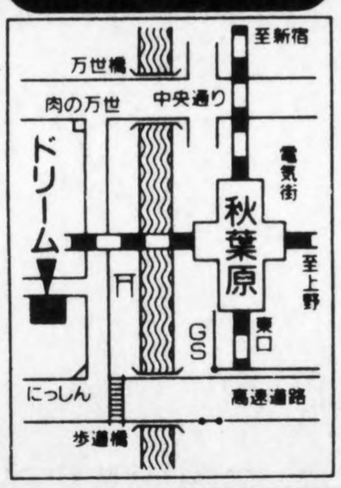

中古制服 最新情報!!!

オリジナルビデオ

ショップ

マニアは行くっきゃない

ミッキー大宮本店 ✆048-649-6333

12:00～22:00(年中無休)

〒330 大宮市土手町2-1
プレーンラックマンション303号

マニアックな貴方もきっと満足できる、制服各種、使用済み下着の在庫豊富！オリジナルビデオも多数用意してあるヨ！気軽に入れるお店です…

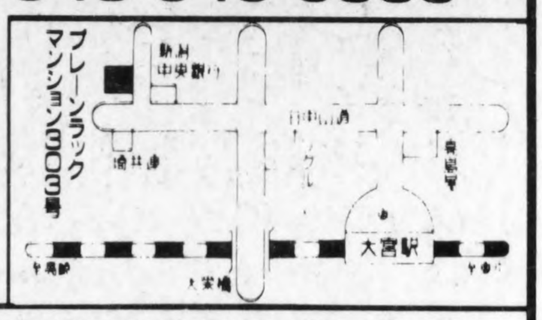

ミッキー高田馬場店 ✆03-3232-0736

12:00～22:00(年中無休)

〒169 東京都新宿区高田馬場1-31-8
ダイカンプラザ1128号

あなたのイマジネーションにピッタリのブルセラ・グッズが豊富に取り揃えてあるお店です。オリジナル・ビデオも多数用意してあるヨ

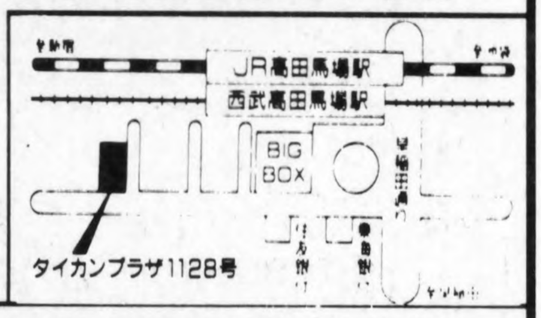

アリス上野本店 ✆03-5828-9590

12:00～22:00(年中無休)

〒110 東京都台東区上野7-3-9
アルベルゴ上野1119号

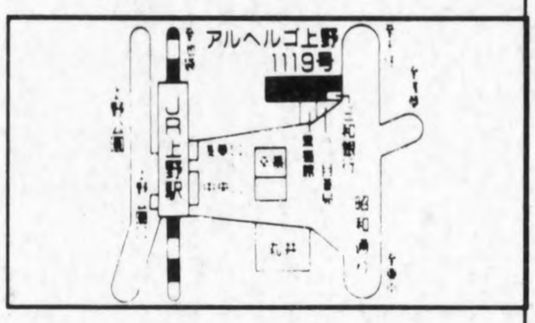

アリス横浜店 ✆045-311-9908

12:00～22:00(年中無休)

〒220 横浜市西区南幸2-12-6
ストークビルみき802号

❤制服、使用済下着充実❤

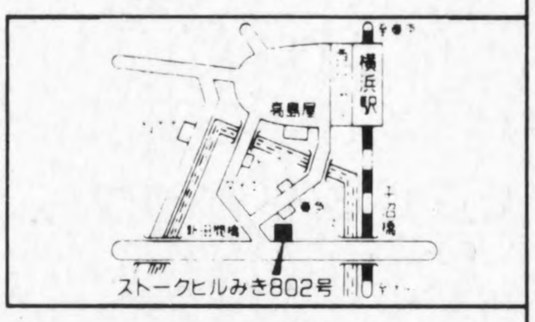

チェリー小岩本店 ✆03-5694-8648

12:00～22:00(年中無休)

〒133 東京都江戸川区南小岩7-26-21
ペガサスプラザ小岩10F1005号

いまだかつてないブルセラ・ショップがチェリー小岩本店だ!!いままでのノウハウと総力を結集したお店です。オリジナル・ビデオもいっぱいあるヨ！

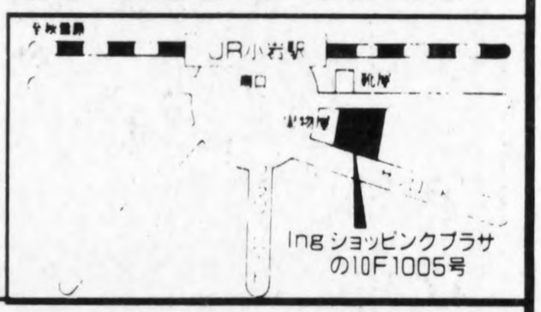

来夢(ライム)越谷本店 ✆0489-63-7541

12:00～22:00(年中無休)

〒343 埼玉県越谷市越谷1-4-12
サテライト第7ビル301号

各誌取材攻勢でいま話題のブルセラ・ショップが、来夢だ！マニアの貴方もきっと満足できる商品がいっぱいあるヨ！オリジナル・ビデオもいっぱい！

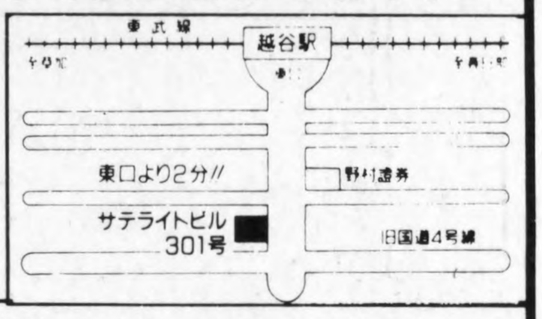

オリジナルビデオがいっぱい!!

ビデオ専門店

〒340 埼玉県草加市新栄町515-1

ビデオ香夢(カム)も、よ・ろ・し・く

12:00～22:00(年中無休) ✆0489-44-0089

特報

恋人作り秘虎の巻

❤❤❤❤貴方の人生変えてみませんか!!❤❤❤❤

いままでに女の子にもてないとか、声をかけられない、自分に自身がない、トライしてみるもののうまく行かない、まじめに結婚相手を捜したい、そんな悩みをお持ちの方にぜひ読んで頂きたい絶対女性にもてる方法を50ポイントにまとめて編集した“ナンパ虎の巻”この虎の巻制作にあたり3人の達人に協力して頂きました。

28才で500人斬りの山下孝さん、34才で1000人斬りの田中一敏さん、39才で1000人斬りの小林研二さん、この3人のプレイボーイはごく普通の人たちです。飛び抜けてハンサムでもないしスタイルがいいわけでもない。ではなぜこの3人がこのうらやましいほどの女の子たちと交際経験できたのでしょう。この超人とも言える3人の意見を統合し編集したものが虎の巻です。男と生まれたからには自分の手で幸せをつかんで下さい。そのためにもぜひ虎の巻を読み役立てて下さい。

※今回は出版記念価格￥6,000（税込・送料込）にて販売致します。
ご希望の方は現金書留でお買い求め下さい。

送り先 〒133 東京都江戸川区南小岩7-26-21ペガサスステーションプラザ1005号
チェリー出版　TEL03-5694-8648

遂に完成!! サイボーグ人造女体オナ軍団登場!!

〒130 東京都本所局私書箱5号 サイボーグ社 AP係

女学生長髪セーラー服セット
(A) 10点セット 定価¥69,000 特別価格 ¥29,500

①最高級サイボーグ人造女体(A式)
②セーラー服 ⑩乳液
③高級カツラ
④尺八専用電動セット
⑤ミニネグリジェ
⑥スケブラ(黒)
⑦スケパン(黒)
⑧高級スキン
⑨純白ショーツ

人妻悩殺ネグリジェセット
(B) 10点セット 定価¥38,000 特別価格 ¥18,000

①高級サイボーグ人造女体(B式)
②変身用高級カツラ
③スケスケロング ネグリジェ
④スケスケミニ ネグリジェ
⑤スケブラ⑥スケパン
⑦変形ショーツ
⑧スキャンティ
⑨カラースキン⑩乳液

オナ軍団
♠♣女学生長髪セーラー服セット
♠人妻悩殺ネグリジェセット
※女学生七色パンティーセット
♥可れん聖子ファンシーセット
◆看護婦エンジェルセット

お好きなタイプを御選び下さい

左右のコスチュームセットから

女学生七色パンティーセット
(C) 11点セット 定価¥36,500 特別価格 ¥12,800

①高級サイボーグ人造女体(B式)
②七色七枚カラーパンティ
③高級カツラ
④ミニネグリジェ
⑤スケブラ

可れん聖子ファンシーセット
(D) 5点セット 定価¥13,000 特別価格 ¥6,000

①普及型サイボーグ人造女体(C式)
②スケスケミニネグリジェ
③スケパン
④スケブラ
⑤乳液

看護婦エンジェルセット
(E) 8点セット 定価¥28,000 特別価格 ¥15,000

①高級サイボーグ人造女体(B式)
②看護婦白衣セット⑦スキン
③ミニネグリジェ
④スケブラ⑧乳液
⑤スケパン
⑥レース付パンティー

今話題騒然 サイボークボルノワイフ + 人気コスチュームセット

これが人形かと驚く程精巧、陰部のビラビラ、ホールのひだひだ迄本物ソックリ、特に陰毛下穴精密精巧仕上、SEXが初めてと云う方にもソフトにリードしてくれる音声多様式、キッス、尺八、バックと何でもOK。使用時身長160cmバスト89cmウエスト60cmヒップ89cm、全商品、持ち運びに便利なコンパクト(26cm×19cm)収納タイプ、局部の電動メカのみ、取りはずし自由携帯便利な新製品です。今回特に人気セットのみを特選し、格別に超廉価で領布いたします。

注文方法……セット番号をハッキリ書いて、お急ぎの方は現金書留又は切手(1割増)にてお申込下さい。その場合送料当社負担即日密送致します。代金後払御希望の方は手数料千円(切手可)を同封してお申込下さい。

見たい所を見たいだけ見て下さい

ビニ本にものたりない、リッチなハードポルノ誌決定版

WORLD

A5 32P ハードポルノマガジン

USA露出度100%

PORNO

ワールドポルノ誌愛好者の為に当社が、ある特殊ルートで入手した。ビニ本店ではとても扱い切れないシロモノです。

スミヌリボカシが…

有りました。ビニ本店でしたら代行当社が、全額返金致します。

特別サービス価格

四冊 二、〇〇〇円

……御注文は……

現金書留又は切手(一割増)にてお申込下さい。

〒116 東京都荒川局私書箱37号 旭商会 AP係

カラーで秘部もパックリ特価セール!!

〒114 東京都王子局私書箱34号 プチフオート AP係

(1) 恥じらい隠す女学生 カラー10枚 一、〇〇〇円

好色教師にまくられて、制服、オッパイ股ぐらと愛撫にヌレる〇〇迄もさらけ出し、恥じらいもだえる性交場面の数々!

(2) 全裸嬢のバックリオープン カラー10枚 一、〇〇〇円

黒い暴漢に衣服を剝がれ、恐怖におののく金髪令嬢も、黒光りの抜身にしごかれ、いつしか歓喜にのたうつあらわな姿態

(3) 緊縛10人妻姦淫写 カラー10枚 一、〇〇〇円

愛染恭子か三保純か、某美人女優のズバリ丸出しファックシーン、横から、下から斜めから開いて見せる10媚態の決定版!

(4) 緊縛にのたうつ人妻のわえぎ カラー10枚 一、〇〇〇円

人妻のうるむ眼、さわっただけでトップリ滴る愛液を、ナメ食り責める男のモノに、悶え狂った人妻のワレメ迄鮮明に!

(5) トイレでオナル制服の処女 カラー10枚 一、〇〇〇円

可憐な女学生がトイレで知るユビ遊び、桃色の秘丘の奥まで押開き、少しづつ押し込む指こけし、イタイ!破けちゃう…

(6) ワレメ拡大10人撮り カラー10枚 一、五〇〇円

女学生、OL、人妻、トルコ嬢と大きいの小さいの十人十色と云う、如く、ピンク色からトドメ色迄バッチリ開かせ接写拝見

(7) (1)~(6)迄全部お得な四点えらび 四点組 特価三、〇〇〇円

(1)も見たいが(2)も欲しいと云う方に(1)~(6)迄の写真集よりお好きなもの四点を特別割引価格にて販売致します。

(8) 性器拡大解剖写真集 B6 二、〇〇〇30頁

某大学医学部より門外不出の極秘写真を入手、ズバリ無修正の女学生デルタ・ペニス・クリトリスの勃起・両性器の接近・接触・進入・結合・射精時迄の状態をくまなく写した、性器秘密図解集

(9) 特選発禁裏本 A4 三、〇〇〇52頁

発禁裏本とはグラフ誌の極地を行く、バックリオープン度100%、ノーカットの迫力満点丸出し丸見えのポルノグラフ誌です。

(10) DX(USA)より直輸入ポルノ誌 A4 四、〇〇〇52頁

今迄のポルノ誌にあきたらない貴方に、ぜひ見せたいその凄さ、異常したモデルが愛液のしたたりまで、おしげなく見せるハードなSEXプレイ、一度手にして見て下さい。

特典 現金もしくは切手(一割増)で、お申込の方に、非売品の性器拡大解剖写真集を無料で進呈致します。

申込方法 代金前払ー現金書留か切手(一割増)で、お申込下さい。前記「特典」のほか送料当社負担にて即日密送致します。代金後払ーハガキに商品番号を記入して、御注文下さい。この場合代金引換手数料として五百円増になります。

女性と生電話だからおもしろい!

24H,OK…インフォメーションダイヤル

生エッチ直電番号〜紹介中

♡女性のエッチな生のコール只今殺到中

1.速攻自宅テレクラ (03)5378-3333

2.TEL-生SEX (03)5378-5555

3.SM専用直電回線 (03)3302-7777

4.変態,フェチ生会話 (03)3382-9999

今スグ,エッチ会話

♡女性呼び出しOK

♡ポケベル通信伝言

0990-522-498

0990-522-499

生の肉声・変態投稿

メス汁!!よだれ・たれ流し
やらせ一切なしの…
変態マンズリ生投稿

1.(03)3816-4444

2.(03)3818-0550

聞いて下さいネ♥

今,私オナッテます

1.(03)3447-3377

2.(03)3447-7766

H女性へ無料投稿

エッチな肉声を……
女性へ届けます。

(03)3811-4332

ウインクライン　マニアクラブ　東京都(03)3207-8969　広告有効期限平成8年12月末日迄　倫理規定審査㊫

※一部地域では御利用できません。※18歳未満の方は御利用できません。

今までにない 未体験ゾーン スーパーハードコース新設!!

常識破りのスーパー2ショット!!過激度無限大!!

伝言 デート システム
業界NO.1の当社ならではの女性会員200万人突破の実績。
OL、人妻・女子大生のSEXYメッセージ

スーパー2ショット
100% フィニッシュ確実!
スーパーハードコース登場!!
ナンパ専用コース&スーパーハードコース

セクシーボイス
マニアも絶賛!! 過激興奮プログラムが豊富に100種類以上
SO、ブルOラ、素人投稿、etc.

◆受付センター◆

東京 東京&全国
03-3770-8899
★お問い合せは03-3770-8855

大阪 西日本
06-252-6699
★お問い合せは06-252-6599

福岡 九州
092-752-8899
★お問い合せは092-752-8844

クレジットカード専用 番組コード
●センターにつながったら番組コードをプッシュしてください。

東京	1100
大阪	2100
福岡	3100

●料金(通話時間のみカウント)

時間	先払い	後払い
60分	5,000	6,000
130分	10,000	13,000
210分	15,000	21,000
280分	20,000	28,000

SPECIAL ねるとんインフォメーション

東京	03-3770-8811
大阪	06-252-6399
福岡	092-752-7744

(24h無料案内テープ)

●18歳未満の方はご遠慮ください

〒150 東京都渋谷区恵比寿西1-1

インカム iNcome

友人からモニターになってほしいと「バージンアゲイン」を渡され、半信半疑で女房に使ってみました。指先で膣内に塗り、さらに塗ろうとした所おどろくことに指がしっかりと締めつけられているのがわかり続けて塗るともう指が入らない程よい締まり具合で、若い頃の敏感な女性器に戻っているので驚きました。女房はあまりの良さに失神寸前までいってしまって、すごい快感でした。

〈女性の体験談〉から…

「塗るとアソコがカッカと火照る感じ」

原料は何?

原料はコロンビアで昔から止血剤に使われている〝ピーワックス〟という自然石。1回に0.1gの粉末を同量の水に溶かして中と周囲に塗ると膣が収縮します。これは、80年代初めにモナコやカンヌに集まる上流階級の女性たちの間で別名で流行したこともあります。

現在では女性向けSEXグッズとしてかなり一般的に使用されているようです。「バージンアゲイン」を、ある女性雑誌で5名様にプレゼントという記事を掲載したところ、なんと千800名からの応募があり、しかもそのほとんどが未婚の若い女性だったというからビックリだ。

定価 12,000円 3本入り9回分

現金書留でお申し込み下さい。

24時間FAXでのお申し込みは

FAX 06-308-7733

FAX 06-309-1114

■ハガキでのお申し込みは

〒532 大阪市淀川区西中島3-19-15-9F シティ・アドプランニング

●商品(　)
●個数(　)
●氏名 ●電話
●住所 ●職業

㈲シティ・アド・プランニング

☎06-301-7191(代)

☎06-301-7227(代)

〒532 大阪市淀川区西中島3-19-15-9F

“快感証言”あり

大評判！コロンビアの秘薬「バージン・アゲイン」って何？

素人が淫女に。快感倍増、マンネリな SEX 終り。瑞々しい花園に戻す！抜群の締り具合!!マンネリ化のカップルに新感覚!!

かなりディープにアヤシゲな光景だゾ、座り込んだ女のコたちが、なにやら手のひらの上で白い粉を溶かしてる。この粉、実はコロンビア産。しかもココだけの話だけど、この粉を溶かしてア・ソ・コに塗るのだァ！

ピピピッ！ココで勝手に「おっ、コカインか」とか「なんだ覚醒剤だろう」などと勝手に解釈した人はイエローカードどころか、レッドカードだゾ。

この白い粉の正体は「バージン・アゲイン」名前からしてトコトン〝アヤシゲ～〟だけれどコロンビアの原住民たちが傷薬として使っていたもの。しかしいまコレが女のコたちの間で「塗ると SEX がスゴイ快感になってシマる」とひそかな人気を呼んでいるのである。女性のアソコは締りがよい程、男性は気持ちがイイというもの。そこでゆるんだ花ビラを瞬時にツボミに戻す今世紀最大の即効商品！

〈使用方法は簡単〉

1回分を水か化粧水で溶かし、女性を愛撫しながら指先で膣内に塗るだけ、3～5秒後にはもう膣が抜群に締っているというシロモノ。男性の快感はモチロンだが、女性自身も膣が狭くなることによって男性自身の型に充実した快感が得られる。出産その他の原因でゆるくなった方やマンネリ化カップルには是非おすすめ。

〈バージン・アゲイン〉の3大特長

一、100％天然成分のみ使用ですので人畜無害で安心して使えます。
（殺菌消毒にも優れています）

二、瞬時にバツグンの締りを発揮！

三、使い方カンタンで相手に気付かれずに使用できます。

〈久藤賢二　48才・体験談〉

スゴイ締り／指が入らない!?

今スグデキル。

テレS♥X伝言＆SUPERアダルト

10分間無料おためしキャンペーン中

東北センター ☎022-244-9969
愛知・中部センター ☎052-451-6704
北陸センター ☎025-246-7700
関西センター ☎06-444-2299
関東センター ☎03-3700-5111
岡山センター ☎086-245-2500
全国センター ☎03-3473-4466
広島センター ☎082-233-8487
静岡センター ☎054-255-6677

テレS♥Xねるとんショット!
03-3707-0003

ナンパ専用ねるとんバレンタイン
03-3700-5110
前払い／100分5,000円・210分10,000円
後払い／60分5,000円

料金後払い・前払いOK! 24時間自動受付!
お問い合わせ先 ☎03-3700-5119

◆特選秘番組ガイド！BESTセレクション◆

操作は簡単！すぐご利用になれます **03-3707-0009** 24時間無料テープ

＊注）下記の番号は電話番号ではありませんのでご注意下さい。

500	まだハイティーンの女の子が中年のおじさんと……	509	先生、俺達がもっといい事教えてあげるぜ！	519	いつもやさしい奥さん…ずっと前からこうしたかった	528	女王様の嗜虐肉戯肉獄の悦びに濡れる奴隷
501	生意気なあの女、ちょっと姦っちゃてよ！	510	AVみたいにしてあげる気持ちいい？	520	友達のお母さんの甘い誘惑スゴイ、こんな事も	529	必死に抵抗するモデル肉亀裂接写！中出し！
502	熟れた新妻の甘い誘惑についつい……	512	先輩OLと後輩社員まだイっちゃだめ	521	旅館の女将を徹底取材！ダメよ、そんなところまで	530	淫らなM志願女縄化粧で粘液があふれる
503	いたずら電話に感じてしまう	513	母親を縛り上げその前で泣き叫ぶ娘を！	522	逆ナンパ！人妻の甘い誘惑	531	探偵に脅される奥さんひだの奥まで舐められて
504	白衣の天使、もっとや・さ・し・く・ネ！	514	世間知らずの女の子の危険な面接	523	いいんです、娘のためなら先生、私を好きにして	532	貞操帯をはずしたらそこは…お仕置きは剃毛
505	きれいな家庭教師のお姉さん僕ガマンできない	515	お願い！家賃は体で払わせて	524	正男君のママ！アソコがこんなになっちゃた	533	実録悪徳業者の危険な罠襲われた巨乳ギャル
506	痴漢満員電車声が出ちゃう	516	普通の女の子が愛奴に調教されていく	525	とってもけえん坊の彼女前から縛ってみたかった	534	潜入！地下SM倶楽部新入肉奴隷を嬲る
507	教えて、お従兄ちゃん危ない関係	517	青い果実！かわいい女の子がもうガマンできない	526	奥さん、ちょっと使い過ぎだよ私の物もさあ！	535	AVスカウトの巧みな話術普通のOLがAV嬢に
508	どスケベ熟女！過激すぎるすごさ！	518	朝立ちのアレもくわえちゃうもう大好き	527	秘聴！Hテープ録音現場巨乳人妻が餌食に	536	主婦の危険なアルバイト裏のホテルでどうかしら

コールMe

生録！もう聞けないあの音！
0990-3-11531

人気番組特選 NO.1
0990-3-22200

マニアも満足！快楽だらけ
0990-3-31401

人気番組特選 NO.2
0990-3-11532

提　供：アジャスト ☎03-3705-5112　番組名：スーパーダイヤル
音源設置：東京都標準利用時間3分　料　金：3分あたり300円

㊙秘級ワザ伝言ダイヤル

利用方法ガイド

まず電話をし、君専用のBOXを作る

女性からのオープン伝言をききたい方は

再生コーナーで【BOX番号2222】【暗証番号2222】を再生

女性へオープンメッセージを送りたい君は

録音コーナーで【BOX番号1111】へ録音する

何時間かしたら君専用のBOXを再生する

これでパーフェクト、今すぐ急げ！

日本全域エリア
0423-789-888

㊙番組ガイド 03-3311-0505

テレホンS♥X & ㊙伝言倶楽部

◆今すぐ使える！24時間コンピュータ自動受付◆

待ち時間無料、24時間自動受付

新規登録のお客様10分無料!!

東京全国 **03-3311-1414**

◆振込案内⇒電信扱で、かならずあなたの氏名の前に市外局番から電話番号を記入して下さい。

三菱銀行 新宿支店（普）1079365 ハナコクラブ

お問い合わせ先：03-5378-0199

日本全国エリア別伝言センター

あなたの秘密が守られる完全プライベートシステム

東日本エリア

仙台・新潟・東北	提供A	0990-5-11625
茨城・北関東	提供C	0990-5-24873
千葉専用	提供C	0990-5-47873
東京専用	提供C	0990-5-49875
神奈川専用	提供C	0990-5-15873
埼玉専用	提供C	0990-5-06873
多摩専用	提供C	0990-5-11066

東海西日本エリア

関東全域	提供C	0990-5-11055
静岡・東海	静岡A	0990-5-44875
名古屋・中部・北陸	愛知D	0990-5-40077
京都・奈良	提供C	0990-5-08752
大阪・関西全域	提供C	0990-5-29873
広島・岡山・山口	広島D	0990-5-44222
福岡・九州全域	福岡A	0990-5-09875

提供：A・㈱アジャスト ☎03-3705-5112　B・㈲アクティブシステム ☎03-5378-4148　C・Y.TAKETOMI ☎03-5378-4148
D・日本電気通信 ☎0429-25-4256　音源設置：番号右上参照　標準利用時間5分　料金：3分あたり300円　番組名：ハナコの伝言倶楽部・伝言パラダイス

※上記料金は情報料の他に別途通話料がかかります。18才未満の方の御利用は、お断りしております。一部、御利用になれない地域があります。番組内容は、断りなく変更になる番合があります。ダイヤルQ2に関して、(社)全日本テレホンサービス協会の倫理審査済み。

ナンパ(秘)体験談を聞きたい人、録音したい人は03-5802-9761　雑誌コード<0951>

喰いまくり!! お嬢様から熟女までこの1本でわしづかみ!!

ナンパやり放題伝言&直接ラブトークWショット&必ず抜けるアダルトボイス

超絶過激会員制アダルトボイスクラブ登場
60分6千円
03 5983 3344

東京	03·5983·3211
旭川	0166·24·0222
札幌	011·242·9444
青森	0177·44·2500
秋田	0188·65·3444
岩手	0196·24·4200
山形	0236·34·6030
仙台	022·297·4567
福島	0249·34·7771
栃木	0286·49·6949
群馬	0273·26·7779
茨城	0292·33·7700
千葉	03·5983·0555

船橋	0474·25·3377
埼玉	048·259·6777
大宮	03·5983·0555
多摩	0425·25·6500
横浜	045·322·6969
川崎	044·233·3111
新潟	025·244·2244
石川	0762·42·4448
長野	0262·34·5544
静岡	054·272·4411
浜松	053·458·7776
愛知	052·951·2005
岐阜	058·265·8777

三重	0593·33·7111
京都	075·361·9899
大阪	06·324·2121
神戸	078·371·1600
岡山	086·221·6951
広島	082·248·9444
高松	0878·26·3339
松山	0899·21·9499
北九州	093·371·7300
福岡	092·431·8822
熊本	096·372·1122
鹿児島	099·285·7171
沖縄	098·866·5511

盗聴そしてホテル消し忘れ!!エロスの極致!!超淫乱!!
制服娘の悪遊戯 09692 09694
下半身直撃! 09769 09794 09487
H娘のアノ声炸裂!! 09724 09732 09687

不滅のQ2伝言

NTT型伝言

北海道0990	5-00596
東北0990	5-34013
関東0990	5-00952
東京0990	5-00954
横浜0990	5-06377
中部0990	5-00329
東海0990	5-34032
関西0990	5-21786
九州0990	5-00645

ナンパ天国★伝言専用

仙台	022·296·4455
千葉	0474·25·3366
埼玉	048·259·6789
東京	03·5983·2411
横浜	045·322·3456
静岡	054·250·2225
名古屋	052·951·2004
大阪	06·324·0202

トマト　問い合わせ10:00~22:00
03-5983-4404

新規オープン情報!!
03·5983·0555

お見合い・顔見せ
超Wショット登場!!
03 5983 2233
NEW
お相手のプロフィールを聞いて選べて、出来るWショット
利用料金30分6000円

広告募集

GAME URARA ～ゲームウララ～に広告をだしてみませんか！

Vol.1で大好評のゲームウララ。
様々な業界の皆様のお問い合わせをお待ちしております。

■媒体概要
○体　裁……A5判／平とじ
○発売日……偶数月中旬
○定　価……1，000円（本体971円）
○頁　数……300頁
○発行部数……100，000部
○読者対象……中・高・大学生のパソコン
ゲームファン

■広告スペース
1ページ　・モノクロ
ヨコ1／2・モノクロ
※料金、詳細は下記へお問い合わせ下さい。

原稿は原則として完全版下でお願いしております。

コアマガジン広告部
宣伝ルーム
（担当：市川・佐々木）
〒171 東京都豊島区高田3-29-3
TEL03-5950-2301 FAX03-5950-4925

ゲームウララVol.3 次号予告

次号は8月17日発売です。

・バックアップマシン第3弾！
　セーブデータ徹底研究
・今度こそクーロン黒沢の最新台湾報告
　台湾電脳オタクの殿堂に潜入！
・次世代機嵐の耐久テスト
　熱が！　氷が！　圧力が！
・インターネット秘境巡りの旅
・噂の最新ゲーム速攻解析
　万能改造コード多数発見！
　（内容を変更する場合があります）

編集後記

●アストニッシュは本当に汚れがみるみるうちに落ちて気持ちいい。仕事の気分転換で会社のロッカーを磨いていたら、今度社内備品として大量に購入することが決定したようです。やるじゃん、アストニッシュ。　（榎本）

●去勢された豚どもにＰＰ→ＰＫ！　「何か」は「誰か」がくれるもの、と信じ込んでいるチキンにもＰＰ→ＰＫ！　ゲーム雑誌が「ぜいたく病」である動脈硬化を起こしてる間に、最先端は確実に変わっていく！　ふふふ。　李

●１号を作ってるときは半信半疑でしたが、２号目を制作している今、これこそ人々が最も待ち望んでいるゲーム雑誌であるような気がしてきました。様々な価値観が平然と混在している感じで……健康的ですよね。　（内山）

●ゲームに詳しいライター（経験不問）募集中です。またいろいろな攻略法を知っている人は編集部までご連絡下さい。それから、企画の持ち込みも大歓迎なので、志のある人は頑張って下さい。それでは。　ナル

●今号で２号目ですが、１号目はおかげ様で好調な売れゆきでありがとうございました。ゲームラボの人が心配して、ウララの売れゆきを調査してたそうですが、どうもご苦労様でした。　末井

◆協力◆

こじままさき（BD偏集室）／クーロン黒沢／ポリグラム株式会社／桜井計画室／フューチャー・パイレーツ株式会社／松屋本店／三井物産株式会社／マイクロソフトウェアアソシエイツ／秋葉原メッセサンオー／秋葉原ゼット／コンセプト／ゲームテック／アムデックジャパン／セガ・エンタープライゼス／ゲームスアーク／西武企画／ブロッコリー／JAPAN PLEASURE NETWORK／株式会社アイ信（順不同）

◆スタッフ◆

表紙デザイン●小磯良浩（株式会社ＣＯＢＯ）
表紙写真提供●ポリグラム株式会社
本文デザイン●株式会社ＣＯＢＯ／株式会社ぐるっぺ／佐藤譲（H. O. D.）／原宿親父団／福島徹（smile studio）／武川彦
本文イラスト●能美勉／佐々木厚史／アベミキ／リカちゃん
発行人●末井昭
編集人●成澤浩一
編集●榎本統太／李龍一／内山利栄
発行●株式会社コアマガジン
編集部●〒171　東京都豊島区高田3-7-11
　電話　03-5952-7790
営業部●〒171　東京都豊島区高田3-29-3
　電話　03-5950-5100
写植●株式会社パンアート
印刷●大日本印刷株式会社

©1995 Core Magazine Co., Ltd.
●本誌に記載した会社名および製品名は、各社の商標または登録商標です。
●本誌の一部または全部を、著作権法で定める範囲を超えて無断で複写・複製・転載・データ化することを禁じます。

愛読者シール応募について

愛読者シール ゲームウララ Vol.2

このたび弊社は愛読者の皆様への感謝の一環として、左の愛読者シールを弊社発行の全ての雑誌にとじこみました。この愛読者シールを集めて、弊社「愛読者シール係」までご郵送頂きますと、お買い上げの雑誌の定価５％を郵便小為替（切手）または現金にてお送りします。この愛読者シールは本誌以外の物と御一緒に郵送して頂いても結構です。なお、勝手ながら同雑誌同月号は一冊分の請求とさせて頂きます。引換有効期間は発行日より３年間とし締切日は郵便局の受付によって確認させて頂きます。

POST CARD

50円切手を
お貼り
ください

171

東京都豊島区高田３-７-11

株式会社　**コアマガジン**

「GAME URARA」編集部

竜宮城係行

◆御意見・御希望等ご自由にお書きください。◆

POST CARD

50円切手を
お貼り
ください

171

東京都豊島区高田３-７-11

株式会社　**コアマガジン**

「GAME URARA」編集部行

Vol.2

住所〒（　　ー　　）

Tel　　（　　）

氏名	年齢　歳	性別　男・女	職業

本誌をどこで購入しましたか？

本誌以外でよく買う雑誌は？

プレゼントの
希望番号

救済したい
ボツネタは？
（P199参照）

●本誌で面白かった記事は？（3つまで）

（　　）

●二度と読みたくない記事は？（3つまで）

（　　）

●現在、一番やりこんでいるゲームは？

（　　）

●現在、一番興味をもっていることは？

（　　）

●あなたがゲーム機などを買うとき、
いくら以上は『高い！』と思いますか？

（　　）

●あなたが一番好きなアイドルは？

（　　）

●本誌に対するご意見、竜宮城への投稿、イラスト等、
その他なんでも自由にお書き下さい。

ペンネーム（　　）

器

竜宮城原稿用紙■このハガキが直接原稿になります。

掲載規定
- ◆官製ハガキは無効です。
- ◆マス目の字数以内でまとめ、きれいに書いてください。
- ◆電話番号は掲載しませんが、必ず記入してください。
- ◆掲載に関する一切の責任は小社は負いません。

丸で囲む→　売る　買う　募集　告知　その他

●

〒□□□－□□／

氏名

Tel　　－　　－

記入例
- ◆原則として。、（）は1マス1字、欧文大文字も1マス1字、欧文小文字、数字は1マスに2字です。
- ◆「売る」、「募集」、「告知」等は写真を添えて申し込めます。

●プレステ買います。送料込み1万
円くらいで。できればネジコンも。

■本欄への掲載は無料ですが、私書箱・局留は掲載を控えさせていただくことがあります。

SFC用

スーファミアダルトソフト

体験シミュレーション・ゲーム

SM調教師「瞳」VOL.2



僕は縄で、抵抗する瞳の身体を無理やり縛った。ロープで縛られた胸は、そのまま縛破裂してしまいそうに、飛び軸して見えた。僕

あなたは
数十種パターンの
エンディングを全て
見ることが出来る
だろうか?

¥9,800

マニア編

SM調教師「瞳」Vol.1はSMの初級編でしたが「瞳」Vol.2はマニア用に作成しました。
調教する男は貴方自身であり調教の選択によってはエンディング（数＋種類のパターン有り）が変わりますので充分楽しんでもらえるでしょう。

新発売

SM調教師「瞳」番外編

画面上の「瞳」を自由にさわる事が出来る。
（画期的、インタラクティブなHシーン）

「瞳」VOL.2をお持ちの方は、パスワードにより、「瞳」VOL.2と「瞳」番外編が対決したり、クイズ形式で「瞳」VOL.2の攻略法を知る事が出来ます。

¥9,800

実写版

SM調教師「瞳」Vol.1も好評発売中!!¥12,800

ご注文はお電話で…03(3983)4988

フィールド企画

●2本以上、お買い上げの方は送料、無料となります。
商品は着払いにて発送いたしますので、代金と引換にお受け取り下さい。

●受付時間：AM10:00～PM19:00

（現金書留も可）　商品は全て税込価格（送料別）

〒171 東京都豊島区西池袋1-29-5 山の手ビル11F A号

メカストアア7月号増刊　ゲームウェーブZOL
編集部●〒171　東京都豊島区高田3-7-11
営業部●〒171　東京都豊島区高田3-29-3
発行人●ヲ井昭　編集人●成沢浩一　立成　空　成　企　成　成　成