

SOFT-WORLD


NEWS

軟體世界 追蹤

出版 / 1988年7月1日 第一卷第2號 VOLUME 1, ISSUE NO.2

【為什麼「軟體世界」那麼便宜？因為消費者時代來臨了！因為我們只追求合理的利潤！】
【高價位的產品不見得低價買不到！提供您物美價廉的選擇，「軟體世界」實無旁貸！】
【由於您不斷的支持，我們才能不斷的進步！】
【擁有屬於自己的電腦，創造屬於年輕的時代，讓「軟體世界」永遠陪伴您！】

追蹤 · 報導 · 真



軟體世界追蹤創刊號於四月推出後，得到港台兩地發燒友的熱烈支持，使得我們製作小組的信心大增。這期間，我們收到很多會員與軟體玩家的來函給予我們各方面寶貴的批評與意見。在感謝之餘，我們除了一回函外，總部並且增派人員協助我們搜集資料與內容的篩選編排，以致未能如期的推出第二期，請大家見諒。同時，我們將您的資料全部以電腦建檔儲存，以期為您做到更完善的服務。

由於「幻想空間」在出版後所得的爭論蠻多的，因此，本期追蹤特別為您製作了該遊戲的特集，由發燒友戴宏吉為您撰寫其冒險過程，讓大家了解該遊戲的奧妙。另外，我們也刊出了台北發燒友方善悅寄來的作品；由於版面有限，我們無法刊出其他作品，所以請各位投稿而未被登出的作者們多多包涵。

在您使用喜愛軟體之後，是否有任何問題呢？請您來信至本製作部，我們將會給您一個滿意的答覆，並歡迎您不斷的給予我們建議及指正。最後，再次感謝您對軟體世界的信心與支持，並祝您身心愉快！

目錄

遊戲秘笈篇：

- 1 命運之賊 ----- 1
- 2 核能戰士 ----- 5
- 3 命運鬪士 ----- 7
- 4 警察故事 ----- 13
- 5 幻想空間 ----- 15

新軟體介紹：

- 機器蜘蛛 ● 奪寶奇兵 ----- 23
- 俄羅斯方法 ● 卡門聖地牙哥 ----- 24
- 命運之賊 ● 加州運動會 ----- 25
- 瘋狂大毀滅 ● 歐洲公路戰 ● 深入虎穴 ----- 26
- 虎膽妙算 ● 死亡之劍 ----- 27
- 卡諾夫 ● 鐵手戰神 ----- 28
- 紅色十月號 ● 福爾摩斯探案 ----- 29

卡司

發行人 / 葉晉誠
總編輯 / 林殷熙
文字編輯 / 葛乃慶
 王美玲
美術編輯 / 林俊宏
 劉曉芳
 徐成和
 文桂梅

發行 / 軟體世界雜誌社
地址 / 高市郵政28之34
會季刊物 · 限量發行



THIEF of FATE

命運之賊

冰城傳奇 III

第一章 故事的開端

經過多日的征戰，我們五名龍族騎士的組成份子—LYC、YMJ、JEAN、GRX和LIV終於在ZZGO 魔法術的幫助下消滅了傭兵的首領拉苟斯（Logath），恢復了王國的和平之後，就回到了我們原來的居住地，繼續安定地生活。

直到這一天，在我們聚在一起閒談之餘，突然一個破舊不堪的卷軸憑空在我們眼前出現。「我來看！」YMJ立即一把搶過去，並大聲地唸誦出裡頭的內容。

當我們聽完了這段悲慘的故事後，內心不禁都沸騰起來。JEAN 疑惑地說：「那個瘋神 Tarjan 不是早就被我們宰了嗎？他竟然還是Mangar 的老師呢！」「LIV立即解釋說：「大概是那時他的眼睛剛回復到身上，一時還不能發揮出力量吧！他既然能復活，恐怕其魔力已經完全回復了！」想到Skara Brae 在一瞬間就被他毀滅了，我的心裏立刻感到了沉重的壓力。這時YMJ 立即不屑地嚷著：「有什麼了不起！我們龍之騎士已經遍歷各時空，消滅了無數的魔王，難道便怕了他不成？我們去宰了那傢伙吧！」基於維護真理，伸張正義的精神，大家都立即對天發誓，不毀滅Tarjan，我們就永不回頭！在GRX 的魔法下，牆壁上出現了一道時空門，而我率先地進入了…

第二章 瘋神 Tarjan 的神殿

從時空門一出來，我們發現正位於一座老舊的帳篷內。當LIV 正想責罵GRX 時，突然有一名面貌雖和藹但有些疲倦的中年人出現在我們面前；我一看見他，就認出了他是原來冒險者之家的老板。他看見我們就欣喜若狂地喊著：「太好了！神終於派遣你們來拯救我們了！自從你們上次幹掉Mangar 後，已經很久沒有再見面了！」我立刻說：「我們的確是很久沒見了。但是老大，先別忙著敘舊，請先告訴我們



撰寫 / 李永治

現在的情況如何？」因為我剛從帳篷入口處向外望去，看見了Skara Brae殘破不堪的城牆。於是老板就一邊遞給我們他最新編的冒險手冊，一邊向我們說出最近的概況……。

由於Garth 裝備店已不復存在，所以老板也就不送我們盤纏，而改送我們一些基本的裝備。正當我們裝備好欲出帳篷時，突然有一個瘦小但相當敏捷的小傢伙（也不知是那類型的）擋在我們面前，要求加入我們。一問名字，赫然是EXODUS！大家幾乎立即異口同聲地拒絕—除了LIV。LIV以憐愛的眼光看著這個「小孩」，並問他的身世來歷。沒想到這個小傢伙身世還蠻淒涼的，說得令LIV 不禁痛哭失聲，就連我們在旁的幾個大男人都忍不住鼻酸。當他再次要求加入時，我們就接納了他。

當我們一進入Skara Brae 的城門，就感到異樣的平靜，彷彿死亡的气息已籠罩在這個地方。我們往前一直行進，發現正前方有一間破舊的貯藏庫。經進入搜索之後，我們發現了許多非常有用的物品，如盔甲、戟、恢復法力的寶石、火焰號角、藥膏及年輕藥水。為了更順利踏上旅程，我們只好將其搜括一空以充實戰力。接著我們在Skara Brae 堆堆廢墟逐一搜索；由於Tarjan 以魔力封閉了各主要通道，只找到了檢閱廳和Tarjan 的神殿。



由於搜索過程中宰了不少怪物，我們決定先進入檢閱廳升級。沒想檢閱廳的長老一看見我們，就滔滔不絕地訴了一大堆苦衷，聽得耳朵有點發麻。到了最後，我們才明白他要指示我們如何開始旅途—首先得經過Tarjan神殿到達地底下的UnterBrae，並找尋Tarjan的門徒之一Brilhasti並消滅他。嘿！第一個任務就是幹掉Mangar的同門師兄弟！真夠刺激！

我們看了一下手冊中的原野地圖後，決定還是先到Tarjan的神殿去。照著長老指示唸出“Tarjan”之後，裏面的牧師就很高興地讓我們走下地道。

剛下地道，一股令人作嘔的臭氣就強烈地撲鼻而來。點燃拾獲的油燈後，我們逐漸地沿途探索；搜索結果只在(N12,E2)（註：使用SCS法術偵察到的位置，以下皆同）找到了往下的樓梯。

下了樓梯之後，發現這裏是幽深的地底隧道，氣氛又和上一層的墓窖相異。由於我身上帶了NOSPIN RING，所以途中的一些旋轉地區都已經發生不了作用，而一些怪物所噴的烈焰也由於身上所帶的Breath Ring保護而無法使我們受傷。幸好我們在傳送時已經帶了這些魔法物品，否則還真難呢！



走沒幾步，就在(N13,E4)處發現了一段訊息：「this word will allow access to the unholy domain of Brilhasti ap Tarjan」原來要先找到一個word才能進入Brilhasti所居住的區域。於是我們就加緊搜尋。到達(N16,E4)的區域欲離開時，YMJ大叫：「啊！我的腳怎麼被地面黏住了？」GRX也說：「糟糕！中了陷阱！」我們費了許多力氣，才從這個「黏纏陷阱」脫出。事後我就說：「好險！如果這種陷阱配合死亡區域的話，那就非常麻煩了。」大家都表示同意。經過重重搜索後，我們終於在(N12,E22)發現了一段訊息：「Written in Blood are large letters Which Spell Out Chaos」大家都忍不住地大聲歡呼，結果又引來了一群怪物。宰光牠們之後，我們就先回到檢閱廳升級，並讓GRX和LIV學新法術，隨後再回老板那裏休息。

第二天我們一大早就跑到Tarjan神殿那邊，向還窩在被窩內的祭司大喊：「CHAOS」這個呆傢伙

睡眠惺忪地開啓了往Brilhasti所在地的樓梯。剛下樓梯，我們就發現來得太早了；這裏的怪物遠比墓窖和隧道內的怪物來得強悍。勉強打了一兩場仗，我們就帶著變老的Jean，按照地圖到郊外的小神殿接受治療。

經過一段時間後，我們終於能夠毫無畏懼地對付各種可怕的敵人了。於是我們再繼續上次的探索。首先在(NO,W13)發現了一段訊息：「The shade of the winds' home will make you free」我立即吩咐LIV好好地將這些話記錄下來。搜索了一阵子，又在(N14,W0)發現了；「The tint of mela ncholy paves the way」隨後我們進入(N10,W1)的房間時，又看到東邊的牆上寫著：「Those Who enter this door Will never leave through it」嘿！那個笨蛋看到這訊息後，還會進去送死的？我們急忙離開了房間。

穿越了一段佈滿死亡區域的路程後，在(N14,W3)遇見了一張魔嘴：「Speak the rhyming Word to pass through!」我們思索了一會兒之後，還是Jean先想了出來”在押韻字中，和先前提示有關的，大概是BLUE吧！」魔嘴就立即消失讓我們通過，而找到往下的樓梯。怪物愈來愈強悍了，到處都是使人衰老的怪物。在(10,W0)我們發現了：「Light hurts me and bleeds me, but leaves me behind it always」LIV就說出了她的感想：「大概和上面一樣又得猜謎了。這傢伙大概是個「見光死」。」這時我就想到一種形象，但暗自決定遇到問題後再提出。走到中央地區時，我們發現有一堵無形的力牆擋住去路，於是就沿牆摸索，而在(N3,W4)處找到入口。沒想到一穿越後GRX立即從老板送的水晶球中看出：「啊！通道被堵死了！」這是座單向門！」經過一番討論，我們決定還是先繼續探索，以後再想辦法吧！




走到 (N0,W4) 的地方時，我們又看到：「Down below,eschew the first right thing to do」原來是警告我們下樓梯後第一次向右轉時可能會發生可怕的事。但還是先找到樓梯再說吧！

好不容易在 (N3,W13) 遇到了一個憔悴的傢伙：「I am nothing, I make nothing,but my opposite creates me even as it destroys me what am I?」大家正要思索時，我就喊出：「SHADOW」那傢伙就立即消去讓我們通過了。在 (N5,W14) 處找到了往下的通道。



剛下到第三層，就感到一股悶熱難耐的氣息。這時 LIV 發言了：「剛剛有個訊息警告右轉後會有危險，不如我們就直接破牆而出。」GRX 立刻在樓梯右邊的牆上施展 PHDO 法術，使我們避開了那條往右的通道。過了不久，我們就在 (N5,W7) 處找到了：「The first ward's key:Never,Now, EvEr is SEEn,Elite and Narrow North by Northwest way Doves Mourn」我們立即想到當初探索 Geland 大陸時遇到的相同花招，不禁相視而笑。後來又在 (N13,W13)、(N10,W0) 及 (N2,W7) 又分別找到三段訊息「The third Ward's path of dar kness is not without danger,but there is more to fear in the light of Brilhasti's insanity」「Things that luck,In shadows below make it an unsafe place to go, first ward:spin lest ye be spun」「Only a fool would frontally assault the second ward」這應該是有關下一層的訊息。花了不少功夫才在 (N0,W12) 找到第三道關卡。一個模糊的影像在我們面前出現，並問：「I have lips yet my kiss is deadly I am not a razor ,but those I caress need never shave

again your best friend, I will kill you」「speak my name, then ready me」大影想了許久，YMJ 終於想到了：「SWORD」的確，劍是戰士的第二生命。我們通過之後，看到了一段警告：「The three wards below will try you soul , but that's the only way out of this hole Brilhasti is cold and he is mean Make sure his death is guick and clean」果然猜得不錯，剛才那些訊息都是有關下一層的。我們藉著飄浮術之助，經由前方的地門下到了第四層。



剛下到第四層，我們發現這個地方相當地空曠。雖然幻法之眼沒偵測到什麼危險，但大家決定還是先前的提示前進。走完提示的路徑後，我們就看到另一個頗為龐大的房間。由於先前提示直接衝入的是傻瓜，大家經過一陣討論後，決定由 GRX 連續施展 PHDO 法術從最左邊挺進。通過這個大房間後，我們就連續遭到數個陷阱的熱烈歡迎。好不容易才走進了西北方的小房間，但大家都受到了不少傷害。我直覺地感到 Brilhasti 就在附近，於是提醒大家準備迎戰。果然剛向東走一步時，一個冷厲的聲音就從陰暗處響起：「嚶嚶！我會好好地招待你們的！」於是 Brilhasti 就和他手下的四個黑暗守衛一起在我們的 60 呎處出現了。我們立即向前衝，而那個四個黑暗守衛在瞬間就到了我們面前。我、YMJ、JEAN 和特別隊員 slayer 立即揮動武器迎敵，而那個叫 Exodus 的小伙子和 GRX、LIV 在後方隱藏或用法術攻擊。成為傳送師的 LIV 法術威力相當強大，她連續施展兩次 WIFI 就將黑暗守衛全滅了。這時

Brilhasti 竟然召喚一隻大惡魔出現！我一面叫 GRX 施展 PREC 阻止他繼續召喚，一面和同伴用力地將那隻大惡魔幹掉。好不容易宰了牠之後，我們立刻衝向 Brilhasti；沒想到在離他 30 呎時，Brilhasti 突然施展 FADE 法術攻擊，Slayer 立即痛苦地倒下。「好傢伙！」LIV 立即憤怒地施展 FADE 還以顏色，Brilhasti 就倒地不起了。

當 Brilhasti 倒下不久，一陣光芒就包圍了我們，將大家傳回到檢閱廳前。一進入後，長老立即很高興地稱讚我們，並要我們接受第二個任務—到阿布里亞找回 Valarian 之弓和生命之箭。當我們詢問他如何到達阿布里亞時，他卻拉著 LIV 到旁邊講了一大堆悄悄話。出來之後大家就問 LIV 說：「那老頭到底說了些什麼？幹嘛那樣神秘兮兮的？」LIV 答道：「其實也沒什麼啦！他是叫我到 skara brae 南方的樹林中施展 ARBO 法術，便可以到達阿布里亞。」但經過輪番激戰後，大家都已經疲累不堪了；所以我們決定還是先回難民營好好地休息，養精蓄銳以迎接下一次的挑戰。



徵求新伙伴



好東西要與好朋友分享……

玩過這麼多的遊戲，你是否覺得已經所向無敵而正為找不到敵手而感到惋惜呢？

現在是你挺身而出的時刻了，軟體世界給您一個“有話要說”的天地，只要您不吝嗇，將您的玩後心得或是自行設計的遊戲程式，都可來函，您的大作，經過我們刊載，或發行，也許會造福許多的電腦玩家，你何不提筆試試？

- **遊戲心得：** 您的稿件一經被錄用，將寄上優厚的稿酬，且將視您的能力，列入軟體世界的特約作者名單，撰寫新遊戲的手冊心得。
- **遊戲程式：** 歡迎您把心愛的作品，寄來給我們，我們將為您發行，展現您獨到的見解與精銳的眼光。

RAD WARRIOR

核能戰士

撰寫 / 方善悅

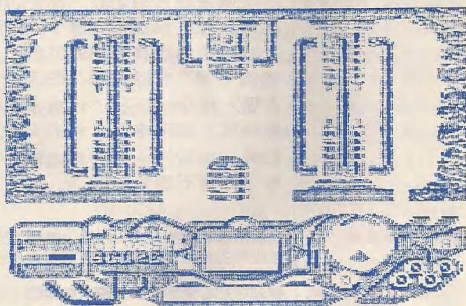



如何摧毀能源中心

想成為天下無敵的核能戰士，這並不是件容易的事，首先你必須先找到地圖所示A點尋得防護衣，但由於防護衣相當的重，所以得再找到反重力靴才行；在地圖所示B點找到後就回到防護衣的位置。接著到地圖所示L點拿取雷射槍以作為防身武器，再到M點拿取地雷，最後再到S點取得護盾，以免引爆地雷時被炸傷。

當你找到敵人的中樞地區能源中心時，也就是最後的時刻—如何去引爆地雷。筆者試盡了各種方法，才找到了引爆的正確方式。你不須白費功夫去按鍵盤上的鍵，只要讓主角TAL以正面的方式停留在中央的反應爐就可以了，這時在重要訊息中可以看出倒數計時的字幕，然後……。若沒有表示時，就表示TAL停留的位置不對，必須再作調整。

想完成「核能戰士」途中定會遭遇許多的難題，所以願以這份較詳盡的地圖使你早日完成拯救人類的使命。

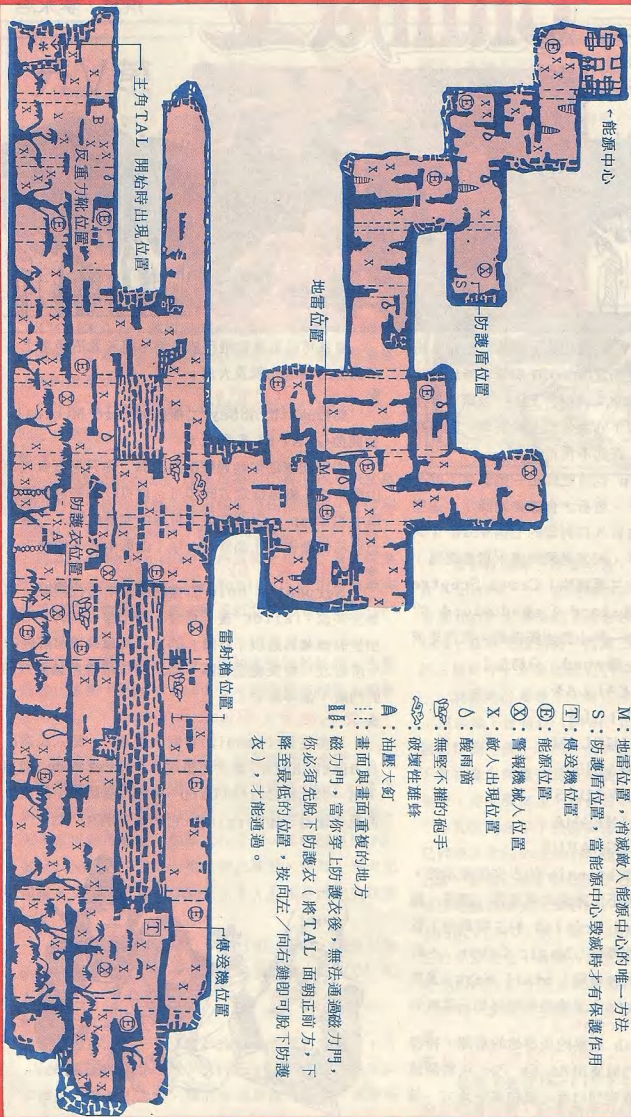


能源中心被毀時的畫面



RAD WARRIOR

※ 火山堡壘解謎圖



* : 主角TAL 開始時出現位置

A : 防護衣位置

B : 反重力靴位置

L : 雷射槍位置

M : 地雷位置, 消滅敵人能源中心的唯一方法

S : 防護盾位置, 當能源中心毀滅時才有保護作用

T : 傳送機位置

D : 能源位置

X : 警報機械人位置

X : 敵人出現位置

V : 酸雨牆

W : 無堅不摧的砲手

W : 破壞性雄蜂

A : 油壓大釘

... : 畫面與畫面重複的地方

|| : 磁力門, 當你穿上防護衣後, 無法通過磁力門, 你必須先脫下防護衣 (將TAL 面朝正前方, 下降到最低的位置, 按向左/向右鍵即可脫下防護衣), 才能通過。

Ultima V

撰寫 / 李永治

創世紀

第V代



自從ULTIMA V 出版以來，有許多的玩家紛紛寫信來給我們予以鼓勵及指教，日前筆者特地將其中較詳細的資料綜合起來，再配合YMJ及筆者手上的資料，而整理出來以下的命運鬥士解答篇。其中在說明書中曾經提過的，在此不再重複。

你可先到Britain的酒吧問出一些訊息(但是得先買點東西吃喝一下，老板才會讓你詢問)。這些訊息包括了解除地下迷宮入口封印的七個word(問老板各地下迷宮的名字，可參考說明書下冊傳說篇)、Lord British的三項寶物(Crown、Sceptre及Aumlet)以及三塊shard [shadowlord的正體]，不過都得先付一些小費才能得到。我們先依照酒吧老板所言找尋七個word，分別是：

- Deceit — FALLAX
- Dispise — VILIS
- Dastard — SHELAM
- Wrong — MALUM
- Covetous — AVIDUS
- Shame — INFAMA
- Hythloth — IGNUVUS

由於word是以Britannia的古文字顯示的，所以你必须按照說明書下冊語言文字篇逐一翻譯。接下來我們就來尋找Lord British的三樣寶物；但在此之前，必須先找到魔毯(Magic Crypt)、鉤子(Grapple)、骷髏鑰匙(Skull Keys)及黑色徽章(Black Badge)才能順利地得到三樣寶物

★魔毯(Magic Crypt)
到Lord British城堡的頂樓他的房間，待深夜守衛離開後，再到門前使用An Ex Por法術開鎖後進入。這時你可以看到門口有一張和其它地方一樣的地毯；拾起一看，赫然就是魔毯。

魔毯可以載著你飛行於淺海、河流及沼澤之上，不過無法飛越山脈及大海。

★鉤子(Grapple)

到Empath Abbey二樓找到Lord Micheal並問他GRAPPLE即可。

鉤子能幫助你爬過較低的山脈；你只要在欲爬上山脈時按K鍵再指定方向即可。你可以藉著它到達山脈中的keep，以及在地下世界中穿越山脈。不過它仍無法幫助你爬上高聳的山峯(山脈中較高的地方)

★骷髏鑰匙(Skull Keys)

Serpent's hold二樓的廚房中有位厨娘，和她交談說Visitor後，再付100元即可買到5把。由於骷髏鑰匙是以「炸鎖」的方式將鎖破壞而解開的，所以在一些反魔法地區，而又無法用普通鑰匙打開的門鎖，就得靠它了。

★黑色徽章(Black Badge)

目前在Britannia有兩大組織，一是人民為反抗Blackthorn暴政而組成的Resistance組織，另一個則是Blackthorn為維持其統治，而組成的秘密組織Oppression。它們都分別有一個



Password:

Resistance — DAWN

Oppression — IMPERA

在Britannia大陸東北方向的一個小島上有Keep — Windemere (可用Wis Anylem透視法術查看出),和裏面的巫師Elistaria說Impera,她就認為你是同路人而將Oppression組織的辨別證明—黑色徽章送給你。

當進入Blackthorn的魔堡時,你得將它戴在身上(按U指令裝配),這樣守衛遇見你時就不會立即逮捕你,而先攔住你並問Password,只要再回答「IMPERA」,他就認為你是組織的一份子,而放你通過。如此你便可在魔堡中到處探索,不必再靠終止術四處亂透了。

找齊了上述物品後,就能找回Lord British的三樣寶物。

★皇冠(Crown)

在Blackthorn魔堡頂樓的小房間內。由於皇冠的力量,使得你無法在頂樓使用任何法術。當你利用黑色徽章上到頂樓後,想辦法用終止時間的卷軸(可在Blackthorn的房間內書櫃上找到)凍住兩隻由石像化成的石像鬼(Gargoyle),再用骷髏鑰匙將房間的門鎖炸開,進去便可以拿到Lord British的皇冠。

當你配戴上皇冠之後,能終止對方的法術,也能夠防止著魔(Possessed),對作戰有相當大的幫助。

★護身符(Amulet)

它隨著Lord British消失在地下世界了,因此得到地下世界去尋找它。從地下迷宮Destard下到地下世界後,經過一個雜有沼澤和平原的大區域,再往東走即可發現一個頗大的平原,其中跟隨Lord British的五名勇士墳墓便在裏面,並有一團火光照耀著周圍(可利用Gem查出),而護身符就放在當中。

當你以後救出Lord British途中,護身符能幫助你在無盡的黑暗深淵中找到世界核心DOOM的入口。

★權仗(Sceptre)

在失落之湖(Lost Lake)的上方山脈中,有shadowlord的別墅—Stonegate,當你利用鉤子穿越山脈進入之後,得先宰掉周圍的蝙蝠,再用骷髏鑰匙炸開大門。這時會出現一隻惡魔(Daemon)

擋住去路,你可以設法避開它再趁機進入,回答它的問題(答案是Reapers)或直接幹掉他。當進入時別忘了先坐上魔毯再到Keep中央拿取權仗,否則你將有好戲可看了……。拿到後三個shadowlord會從其餘方向衝向你,這時你得快速地逃離這裏。權仗可以解除你周圍shadowlord所佈下的奇異力場,在進入Do om時是不可或缺的物品;但得小心遇到shadowlord時,它將會先拿走你身上的權仗。



當你收集齊三樣寶物後,接下來就是找尋三塊碎片(shard)。在大海中一個佈滿沼澤的小島上,有間huts,裏面的老人會告訴你欲消滅shadowlord,就得先找到第一代魔王Mondain的黑暗寶石的三塊碎片,才能毀滅它們。到底是怎麼回事呢?

謎語終於揭曉了。當你乘船被漩渦捲到地下世界(或從地下迷宮Dispise進入)後,可以在南方不遠處找到一個小湖泊,而中央小島上有一艘擱淺的船(當初發現時還以為是飛艇呢!)船內有一名睡著的巫師,待他醒來後,將會告訴你shadowlor的正體:他和其三名手下被漩渦捲到地下世界時,正好看到已碎成三片的mondain黑暗寶石;寶石控制了他的心靈,使他在迷亂中殺害了三名手下。那三名手下所流出的鮮血遇到了寶石的碎片後,就變成了三個shadowlord。哦!原來shadowlord就是黑暗寶石的邪惡意念,藉著人類的鮮血而形體化了。按照酒吧老板的指示分別去找尋知道其下落的人或生物並予以詢問,才知道三塊碎片全散佈在地下世界的三個角落。

★虛偽之碎片(Shard of Falsehood)

從地下迷宮Deceit下去到達地下世界後,向東南方爬過山壁,沿著西南方的路走;在一個大十字路



口轉往北方，再往東方。向北走了一段長路後往西，再走丘陵往西南方；再轉東方，便可到達一個極龐大的瀑布群。順著瀑布到達下方湖中的小島上，便可找到這塊碎片。

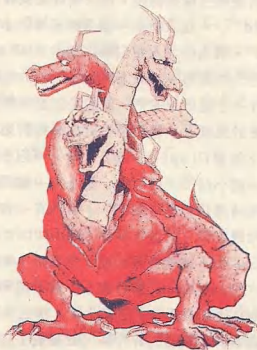
★憎恨之碎片 (Shard of Hatred)

經地下迷宮 wrong 或 covetous 到達地下世界後，使用 Gem 便可發現一個獨立的高山。從西北方有一條崎嶇的道路可到達山頂，但是得利用鈎子和 Gem 才能順利地沿路到達山頂。山頂便放著憎恨之碎片。

★懦弱之碎片 (Shard of Cowardice)

從地下迷宮 Hythloth 下達地方世界後，利用山脈中分佈零碎的小盆地，施展 In Por 瞬間跳躍法術在其間穿梭 (In Por 可一次跳躍 22 格之內，而著陸點必須是平原)。經過多次用 Gem 查看及跳躍後，可在座標 L'A* L'I' 之處找到這塊碎片。


剛提到座標，才發現工具店已經停止出售六分儀 (sextant) 了，怎麼辦呢？沒關係，你可以到 Trinsic 南方附近的燈塔 (Lighthouse) — Grey heaven 找一個叫 David 的傢伙，先跟他說 SEXTANT，再回答 Y，Y 即可。



當你找到這三塊碎片之後，就預備消滅三個 shadowlord 了。你可以在代表真實 (Truth)、愛 (Love) 和勇氣 (Courage) 的三座城堡中間到三個 shadowlord 的名字。其關係如下：

Shard of Falsehood — Shadowlord of Faulinei — Truth 之反面。

Shard of Hatred — Shadowlord of Astaroth — Love 之反面。



Shard of Cowardice — Shadowlord of Nosfortor — Courage 之反面。

我們先舉個例來說明如何消滅 Shadowlord: 欲消滅 Faulinei (代表虛偽的 shadowlord 名字) 時，必須先到 Lycaenum 城堡，站在真實之火 (Flame of Truth, 可用 L 指令辨別) 的下方並喊「 FAULINEI 」時，Shadowlord of Faulinei 將會出現。待它走到火焰上時，立即將 Shard of Falsehood 丟入真實之火中，這時火焰會暴升將 shadowlord 席捲在其中；等到七次爆發過後，shadowlord of Faulinei 已隨著 shard of Falsehood 在真實之火的烈焰燒烤之下，從這世界上永遠消失了。其它兩個 shadowlord 也如法炮製吧！

消滅了 shadowlord 後，就來準備尋找 Lord British 吧！當你完成了八項美德後再到 codex 時，將可以從無限知識的典籍中得到以下的重要經文 (列出時是以古文字顯示) 大意：


在 shame 的出口旁，也就是地下世界的中心處，有一處充滿了無限黑暗的地方；在黑暗之中，有一道通往世界核心的入口……當你到達這裡時，必須喊出「 VERAMOCOR 」，才能打開這個大門……。

根據可靠情報顯示，Lord British 很可能就被關在這兒；但去營救他時，別忘了先去拿個最重要的寶物—檀木箱 (Sandalwood Box)。當你設法進入 Lord British 城堡頂樓的房間後，在他的大鍵琴上彈奏「 678 987 8767653 」 (在某個燈塔的傢伙會告訴你) 之後，背後的密門將會應聲而開，

就可以在密室內拿到櫃木箱了。如果你認為實力足夠的話，便可以去世界核心拯救Lord British。從地下迷宮 shame 下到地下世界後，便沿著東邊走；當你走到最東邊時（用Gem 確認），就使用 In Por 瞬間跳躍法術穿越山脈，就可看到被湖水包圍的巨大山脈。當你用魔毯飛越大湖後，就沿著熔岩進入到無限黑暗的附近。這時得戴上Lord British 的護身符，然後再乘坐魔毯飛往黑暗的中心點。當你登陸在入口旁時，只要喊出「VERAMOCOR」便可將核心入口DOOM 的封印解除，然後才能進入（如果你沒將三個shadowlord 毀滅的話，它們將會在入口阻撓，使你無法進入）。

進入DOOM 後，你將發現周圍都被力場封閉住了。這時你可以使用Lord British 的權仗將力場消除，便可以離開這個區域，繼續往下探索。由於探索過程相當繁雜，所以筆者無法將其一一列出，不過在此提供幾點重要的線索：

- ①在DOOM 無法使用 Uus Por 上昇術和Des Por 沈降術。
- ②正確的樓梯口都在房間之內，你得盡量進入房間搜索樓梯或出口。



- ③房間內大都有機關，除了推牆壁之外，還有踩地板或以遠程武器（如Magic Axe）敲擊遠方的牆壁。
- ④儘量配戴皇冠，以終止各類怪物的法術攻擊或著魔（Possessed）。
- ⑤必須上上下下地穿越各層，才能正確地找到囚禁Lord British 的房間。
好不容易才進入到一個佈滿傢俱的房間，看來

Lord British 應該是被困禁在這裏，但怎麼會沒有人呢？噢！房間內的鏡子上好像有個人影晃動；隊員靠近鏡子一看，啊！被吸入鏡中了！讓全部隊員都被吸入後，真相就能大白——原來Lord British 被囚禁在鏡中的反面世界，怪不得他無法逃出。這時他會問你是否將他的櫃木箱帶來了；如果你帶來並回答Y的話，你就能看到一連串精彩絕倫，令人滿意的結局。以上是完成ULT IMA的主要過程，至於其它的物品雖然不是必須的，但是能幫助你更順利地達成任務

★望遠鏡（Spyglass）

找到城鎮Jhelom東方小島上的Keep — Farthing 之後，和裏面的Lord Seggallon 問SPYGLASS 後，再回答Y，Y，Virtue，Y即可得到。

★飛馬計畫（HMS Cape Plan）

在East Brittany 的造船廠中右上方房間（先開鎖再進入）內的四個櫃子中尋找，便可得到三份改變風向的卷軸，以及記載飛馬計畫的卷軸。

★寶石劍、盾（Jewel Sword/Shield）

到Britannia 大陸的東北方小島上的Keep — Windemere，找到裏面的殺人狂戰士Thrud，說Weapon 後再回答Password為Dawn 後便可得到一套；每交談一次就拿一套。

★混亂之劍（Chaos Sword）

在Blackthorn 魔堡二樓在上方的儲藏室；必須使用多次的In Ex Por 解鎖法術才能到達。搜尋某個箱子後便能得到（右上方的儲藏室則放有寶石劍）。但得注意，使用混亂之劍的隊員將會如同著魔般地胡亂攻擊我方隊員，所以攜帶著玩賞就好，別懶得去裝備它。

★神秘之劍（Mystic Sword）

從Codex 右下方的地下迷宮Hythloth到達地下世界並向北爬過山脈後，在十字形的熔岩陣中央使用S 指令搜尋中央方格便可發現神秘之劍，撿起後再搜尋便可得到神秘護甲；此後搜尋、拾起、搜尋…總共重複十二次便可拿齊六套（因為是在熔岩中，所以你要隨時注意隊員的生命力）。需雙手握持的神秘之劍具有極強大的毀滅力，它能兩三下就將Daemon 解決掉；缺點是無法攻擊遠方的敵人，也無法再拿盾牌。神秘護甲則是Britannia 中最強的護甲，它能保護你幾乎不受任何怪物的傷害。

★玻璃之劍（Glass Sword）

在Lord British 城堡西北方的山脈中間，也就是ULTIMA IV 中放著白色真理之石的小空地（那時必須得靠熱氣球或瞬間跳躍法術才進得去，但現在靠鈎子便可以了）。

玻璃之劍是有史以來最強大的武器，它能將任何敵人（除了Blackthorn 外）一擊喪命但它同時也會隨之破碎，所以只能使用一次。據說它也是用Mondain 黑暗寶石的一部份造成的，但不知是真是假。

★月之石 (Moonstone)

在每天清晨5:00 後月之門剛消失時，用S指令尋找月之門的出現位置再拿取就能夠得到月之石。月之石可說是月之門的正體。當你需要常常到某個地方（如Codex）時，便可以在其附近使用月之石，從此該月之石所產生的月之門就在那地方每天晚上出現了。舉例來說：當你拿取在Trinsic 城下方的月之石（即6號月之門的正體）後，再到Codex 旁的平原上使用月之石將它放置在那兒；以後你只要使用月門傳送術到6號月之門時，你就可以出現在Codex 的附近了！月之石也可以用在地下世界中。檢閱物品時，月之石後方的月亮記號即代表其月之門的編號。

當你玩了ULTIMA V 一段時間後，是否會感到練功、配製藥劑及採購食物實在是太麻煩了呢？筆者特地針對這些方面整理出一些修改資料，希望對各位玩家有所幫助（至於特殊物品，我想還是自己去找尋，才能獲得遊戲的真正樂趣。



★人物狀況表 (在Britannia)

磁軌 (以下簡稱T) 磁區 (以下簡稱S)

T3 S5 00 ~ 7F 有16 個人名，依序為

- | | |
|--------------|--------------|
| 1. AVATAR 'S | 9. Shami no |
| 2. Io lo | 10. Gwenco |
| 3. Jaana | 11. Saduj |
| 4. Mariah | 12. Geoffrey |
| 5. Julia | 13. Dupre |
| 6. Katrina | 14. Sentrk |
| 7. Johne | 15. Gorn |
| 8. Maxwelll | 16. Toshk |

以上人名的排列順序會隨著隊伍的人員排列而變動，而以下的人物狀況也隨之變動。

T3 S5 80 ~ FF 及 S4 00 ~ 7F 人物狀況

X0 是否加入隊伍：00 代表已加入，FF 則尚未加入。

X1 性別：3E 代表男性，3D 代表女性。

X2 職業：依字母分別，A 代表 AVATAR (只有玩者本身)、B 代表詩人 Bard，F 代表戰士 Fighter，M 代表法師 Mage。

X3 健康情形：依字母分別，G 代表健康良好，C 代表被控制 (著魔)，P 代表中毒，D 代表死亡。

X4 力量 (STR)：人物的力量；愈大愈能裝備沉重的武器裝備，也能造成敵人更大的傷害。但不能超過 30。

X5 敏捷度 (DEX)：人物的敏捷度；愈高愈能比敵人更早行動，也能行動較多次。也不能超過 30。

X6 智力 (INT)：人物的智力；愈高就具有更多的法力，在施展死亡類法術時也較易成功。不能超過 30。

X7 法力 (MP)：愈多的法力就能施展愈多次的法術。不能超過智力。

X8-X9 生命點數：擁有較多的生命點數，才能承受敵人強烈的攻擊。

XA-XB 生命上限：生命點數的上限，不能超過 240 (MAX-HP) 點。

XC-XD 經驗：人物所獲得的經驗，愈多愈好 (EXP) 最多 9999)。

XE 等級 (LEVEL) 人物的等級，最多不能超過 8 級

XF 不詳：不需動手。

T3 S4

80-81 → 食物 82-83 → 金錢 84 → 鑰匙

85 → 寶石 86 → 火把 87 → 鉤子 88 → 魔毯

在下面所列的則是其它物品的修改應對位置。數值最大不能超過 99。

另外筆者特地將其他十三名會加入隊伍的人物名字及位置標示出來，使各位玩家可以隨需求而找到適當的冒險伙伴。

- Gwenno** — Level 2 的詩人，在 Britain 內左下方的裝備店內。
- Jaana** — Level 2 的法師，在 Yew 的地下秘道內，只要掉下 Yew 牢房的陷阱後就可以找到她的住所，邀她加入後再從左下方的樓梯即可離開。
- Julia** — Level 2 的詩人，在 Empath Abbey 內二樓的某個房間內。
- Toshi** — Level 1 的詩人，也在 Empath Abbey 內。
- Geoffrey** Level 3 的戰士，在 Buccaneer's Den 的酒店內。
- Maxwell** Level 1 的戰士，在 Serpant's Hold 的訓練場內。
- Maria** — Level 3 的法師，在 Lycaem 的城堡內。
- Johne** — Level 3 的法師，在地下世界某處一艘擱淺的船上；必須從地下迷宫 Despise 或漩渦捲入方可到達。
- Gorn** — Level 2 的戰士，在 Blackthorn 的魔堡牢獄內；當你被抓並損失一名同伴後，便可以遇見他。
- Katrina** Level 5 的戰士，在 New Magincia。
- Saduj** — Level 4 的戰士，在 Lord British 城堡頂樓。
- Dupre** — Level 3 的戰士，在 Skara Brae 城南方山脈中的 Keep — Bordermach 右下房間內。
- Sentrk** — Level 2 的戰士，也在 Keep-Bordermarch 內。

資料提供：YMJ 黃志偉 劉書訓

資料整理：LYC-DRAGON

TRACK 3 SECTOR 1

	0	1	2	3	4	5	6	7
00	Leather Helm	Chain Colf	Iron Helm	Spiked Helm	Smell Shield	Large Shield	Spiked Shield	Magic Shield
08	Jewel Shield	Cloth	Leather	Ring Mail	Scale	Chain	Plate	Mystic Armor
10	Dagger	Sling	Club	Flaming Oil	Main Gauch	Spear	Throwing Axe	Short Sword
18	Mace	Morning Star	Bow	Arrows	Cross Bow	Quarrels	Long Sword	2H-Hammer
20	2H-Axe	2H-Sword	Halberd	Chaos Sword	Magic Bow	Silver Sword	Magic Axe	Glass Sword
28	Jewel Sword	Mystic Sword	Inv Ring	Prot Ring	Regen Ring	Am Turning	Spiked Collor	Ankh
30								
38								
40	In Lor	Grav Por	An Zu	An Nox	Mani	An Ylem	An Sanct	An Xen Cor
48	Rel Hur	In Wis	Kal Xen	In Xen Mani	Vas Lor	Vas Flam	In Flam Gr	In Nox Gr
50	In Zu Grav	In Por	An Grav	In Sanct	In Sanct G	Uus Por	Des Por	Wis Quas
58	In Bet Xen	An Ex Por	In Ex Por	Vas Mani	In Zu	Rel Tym	In Vos PY	Quas An Wi
60	In An Hur	Wis An Yle	An Xen Ex	Rel Xen Be	Sanct Lor	Xen Corp	In Quas Xe	In Quas Wi
68	In Nox	In Quas Co	In Mani Co	Kal Xen Co	In vas GC	In Flam Hu	Vas Rel Por	An Tym
70	Light	Wind Chance	Protect	Negate Magic	View	Summon Demon	Resurrection	Negate Time
78	Blue	Yellow	Red	Green	Orange	Purple	Black	White

A0-A7 REAGENTS




POLICE QUEST

警察故事

身為警察,你能攜帶什麼呢?
粗心的你,是否忽略了什麼呢?

撰寫 / 史提芬



話說古虛教授為趕回中華民國參加其女兒小木炭公主的21歲生日而把一些寶貴資料遺留在美國,導致我們的報導並不齊全,還望各位大哥大姐原諒。

在我們獲知此事後,立即要求我們的社長劉碗飯急電註美特派員吳大帥調查,經過一番的搜證後,才知道這份資料被管家婆王大媽當垃圾扔掉了。最後,社長劉碗飯只好要求吳大帥與他的師弟葛奶媽到萊頓市垃圾掩埋場找尋這份裝在紅色信封的資料!到了垃圾掩埋場,由於語言上無法與當地工人溝通,吳大帥只好比手劃腳的把來意表達出來,最後還迫得跪在地上要求垃圾掩埋工程師暫時停止工作,他們終於被大帥的盡忠職守所感動,而決定不上班去開聯誼會啦!謝天謝地!

由於時間可貴,大帥與奶媽就在垃圾堆裡翻拉倒圾的找起紅色信封袋,經過七七四十九小時不眠不休的尋尋覓覓,終於皇天不負苦心人的被他們找到了,並火速將資料完整的寄回來。可是他們身上的那股臭味,到現在還洗不掉,不論到那裡,都招來一群蒼蠅追逐,為了報答他們,社長特別撥款買了一打澎澎香浴乳寄給他們哩!

古教授的資料是什麼呢?那是一份警察故事中各物品名稱、發現地點與使用場合與對象的清單,現經本人翻譯後為您列出如下:

物 名	中文名稱	出現地點	使用場合
Newspaper	報紙	簡報室桌上	警局簡報室
Police Revolver	左輪手槍	櫥櫃	危險時刻
Ammunition	子彈	櫥櫃	左輪手槍
Handcuffs	手銬	櫥櫃	逮捕嫌犯
Briefcase	手提箱	櫥櫃	遊戲進行中
Notebook	筆記本	手提箱內	遊戲進行中
Ballpoint Pen	原子筆	手提箱內	開罰單用
Ticket Book	罰單	手提箱內	開罰單用
Patrol Car Keys	巡邏車鑰匙	大廳鑰匙板	巡邏車
Radio Extender	無線對話機	大廳桌上	向總部報告時
Corvette Keys	私家車鑰匙	櫥櫃	Corvett 跑車
Wallet	錢包	跑車內	Blue Room 與 Wino Willy's
PR 24 Nightstick	警棍	巡邏車內	Wino Willy's
Unmarked Car Keys	便衣警車鑰匙	反毒組鑰匙板	無標誌警車
Hoffman File	荷文檔案	反毒組檔案櫃	法院
FBI Most Wanted List	通緝犯黑名單	反毒組文件夾	法院
No Bail Warrant	不准保釋	法院	監獄
White Shirt	白襯衫	摩根辦公室	埋伏時刻
Cane	拐杖	摩根辦公室	埋伏時刻
Bleach	染料	摩根辦公室	埋伏時間
Marked Money	具記號之鈔票	摩根辦公室	旅行社間
Hotel Key	房間鑰匙	旅行社櫃台	旅行社房間
Transmitter Pen	無線電通訊器	旅行社櫃台	



也許你已經把警察故事從頭到尾都玩過了，可是你是否有忽略了一些小細節呢？這些是作者為你加入的小插曲，點綴也許有點沈悶的遊戲，在這裡讓我提醒您一下，也許您會與我一樣覺得很有趣的。

- * 你可有與浴室的人聊天嗎？
- * 可有嘗試打開在使用中的浴室門嗎？
- * 忘了與休息室警衛 J.L. Jefferson 聊天嗎？
- * 不論身在何處，與其他警員接解，聽聽各方意見。
- * 與證物組的警官說話。
- * 觀察 Dooley 辦公室掛的紀念品 (trophy) 。
- * 觀察摩根 (morgan) 辦公桌下方有什麼。
- * 在 Carol 咖啡城堡使用其洗手間。
- * 與 Carol 咖啡城堡裡的顧客談天。
- * 細閱 Carol 咖啡城堡的菜單。
- * 打電話給闖紅燈你却不開罰單的女孩。
- * 與監獄內的 Slam Dunk Donny 談天。
- * 與左側牢房的犯人聊天。
- * 不利用警棍的情形下企圖趕走騎士。
- * 走向咖啡城堡外的機車，盡量接近。
- * 在跑車內找尋錢包與金錢。
- * 嘗試在棉花田內游泳。
- * 在 Blue Room 觀察 Jukebox 。
- * 使用該 Jukebox (電動唱機)
- * 觀察 Dooley 辦公室內之雞。
- * 不等待後援就靠近失竊車輛。
- * 觀察失竊車輛之手套。
- * 打開失竊車輛之後車箱。
- * 答應醉漢將其雙手拷在前面。
- * 未聯絡後援前以槍械指使毒販就範。
- * 敲其他旅社房間的門。
- * 打開房間裡的電視機觀看。
- * 嘗試使用房間內的洗手間。
- * 不攜帶無線電通訊器進入死亡天使之公寓。
- * 在警局之電腦輸入遊戲設計者的名字。



你是否已經一一嘗試了呢？雖然螢幕所出現的答案都是英文，我想，讓你翻一下字典找出其意思，應該能帶給你一點成就感，知道其意義，你還會想大哭一番呢！

POLICE QUEST

警察故事





幻想空間 最新大特集



概說

在任何一個空間、時代裡，每一種動物在成長上都要付出代價，而代價的衡量則視各人的得到與付出，這中間沒有任何方程式，也沒有任何捷徑可尋，一切都必須靠你本身的努力。

玩立體冒險遊戲，獲益最多的，並非遊戲本身的結局，而是在遊戲進行所認識、所學到的英文字彙。對一個視英文為第二或第三語言的我們來說，唯一能增強外語能力的方法就是在日常生活不覺懼的去接觸它。而電腦遊戲之所以有別於電視遊樂器，其最大的原因在於遊樂器只提供我們感官上的享受，並非讓我們在遊樂的時候同時學習生活的技能。

看了幻想空間手冊裡的提示，加上四月份追蹤的探索，你是否已經完成萊里·萊弗先生的心願呢？你所得到的分數是不是總分 222 呢？若是，那我們在此恭喜你，你成功了！

假如遊戲結束後，你的分數低於 222，那你是否知道你少做了些什麼嗎？你是不是也為遊戲之前的年齡測驗感到十分頭痛呢？告訴你，直接按下 Alt 與 X 鍵就能順利過關了！

以下是幻想空間所有劇情的精彩詳細說明，你是否決定重遊此空間呢？朋友，咱們一起上路吧！別忘了，在文章內以“<”與“>”括號所出現的英文是遊戲中的指令，當然我們會省略一些比較簡單或重覆的指令，因此，若文章要求你做什麼事，別忘了嘗試去完成它，O.K.？



撰寫 / 戴宏吉



進入遊戲

遊戲故事是從酒吧的大門開始，那是你離開家抵達幻想空間的第一個地方，你—萊里·萊弗將會在這個地方遇到什麼樣的人呢？會發生什麼樣的事呢？這一切，有待身為導演的你去發掘了！

在轉身朝酒吧的大門走去前，你可以觀察一下四週，以了解該環境。走到大門，<open door>把門打開走進酒吧，眼前是個吧檯，正好有個座位，走上前去，<Sit down>坐上椅子。這時旁邊的無聊男子會對你說些黃色笑話，不要去理會他。你想喝什麼呢？向酒保點杯酒或酒來喝吧！最重要的是點杯<whiskey>威士忌，這杯酒你沒喝，而決定把它帶走。

一開始就花了不少錢，<look wallet>看看皮夾還剩多少錢；環顧一下吧檯，似乎無機可乘。因此，你決定到後面的房間碰碰運氣，站起來<stand up>離開座位，穿過大廳，走進後面的房間，你就看到右邊牆腳躺著一個酒鬼 drunk，還有一扇門；左邊則是一張舊桌子，上面有一束玫瑰花 rose。那酒鬼看起來蠻可憐的，你就上前跟他聊天<talk to drunk>連續 n 次與他溝通，他會向你要嗎，因為他實在太渴了，把你帶在身上的威士忌送給他吧<give whiskey>，酒鬼咕嚕咕嚕的把酒喝完了，而且對你感激涕零，便把他身上最值錢的電視遙控器 TV remote control 送了給你。取了遙控器後，你順便把桌上的玫瑰花也帶走<get rose>。然後，想知道右邊的門通往何處嗎？<open door>，哈！哈！原來是洗手間，即來之則安之，順便“解脫”一下吧，鬆弛一下緊張又興奮的心情，何嘗不是一件令人生樂的妙事呢？走到馬桶前，轉身，坐下<sit down>，享受一番……一切都完畢了嗎？是該洗洗手吧？清潔衛生第一嘛！<stand up>，這時可千萬別沖洗馬桶，否則……不信那是嗎？好吧，那就讓你親自試試吧。別怪我哦！<flush toilet>，你可以先儲存遊戲再試，感覺如何呢？

走到洗手盆，看一下<look sink>，不看而已，一看可把你看呆了，是那一位小姐把鑽戒遺留在洗手盆上呢？看了看四下無人，你終於決定順手牽羊<get ring>，這不是件光榮的事，你小心翼翼地吧鑽戒放到口袋裡。



這時，你發覺有許多人在洗手間的牆壁上塗鴨，你充滿好奇心的往前一探究竟< look wall >，你仔細的朝牆壁看了幾次，終於發現牆壁上有一組密碼“ken sent me”，把它記下吧！這次的收穫不少，你忘了洗手就立刻走回大廳去。噢！大廳的右邊也有扇門，好奇的你想進去嗎？該門是鎖著的，你只好禮貌的敲一下< knock door >，裡面的人還不立刻開門，反而問你可有密碼？你有嗎？

那密碼果然有效，門打開了，你快速的走進去，却只看到房裡有一架電視機，一道樓梯却被一個胖子坐在那兒擋住了去路，想個辦法把他引開……要不然，可無法上樓去了！

記起來啦，你身上有個電視遙控器，也許我們的保險會被精彩的電視劇給吸引住；把遙控器拿出來，雖然廠牌不一，也許無法啟動電視機，若不去試試，不就沒有機會了。< use remote control >，電視是打開了，可是胖子却是無動於衷，怎麼辦呢？大概是節目太無聊了吧！換換別台或許有比較精采的節目，< change channel >經過多次的換台，終於找到一台令大胖子心動的節目了，看他那一付標準電視迷的樣，你正好乘虛而上樓去，還等什麼呢？

到了樓上，你看到有一位女人躺在一張凌亂不堪的床上，雖然她不停的引誘你，可是一想到目前所流行的愛滋病，你就打住了，還是先到超級商店買一些可資預防的東西，否則，還是少惹為妙！不聽老人言者，可試試看！你走到窗邊，看到桌上有一盒糖果，< take candy >順便把它帶走，也許以後用得著。

偷了別人的糖果，你總不會大大方方的出去吧？< open window >把窗打開，< climb out of window >從窗戶爬了出去，當你正為如何下去而愁眉苦臉的時候，一不小心從救生梯的左邊掉了下去，掉到垃圾桶裡面。還好，垃圾桶裡沒有什麼，却有一支鐵鎚，< get hammer >順便把它帶走，也許有其用處。< climb out >爬出垃圾桶，走回酒吧的大門，是否感到前途茫茫呢？



穿梭市區

你走到大路旁，伸手攔下一部計程車< hail a taxi >當車子停下來，你須走到計程車旁，打開車門< open door >，坐上計程車後，司機會問你要去哪，若你一時想不出來要去那裡，你可以問司機先生有什麼建議< talk to driver >，他會告訴你這個城鎮有狄斯可舞廳、結婚小禮堂、賭城飯店、超級商店與酒吧，這都是很好打發時間的地方。你只要把你要去的地方告訴他就可以了。

當目的地到達之後，司機會向你索錢，你必須付錢< pay >，否則在你下車< leave >時會活活被打死，不信的話就試試吧！

本遊戲的計程車計費方式，並不是按照路途的遠近計算，而是依你搭乘的次數多寡而定，因此你的計程費會越來越貴。



賺錢法寶

由於皮夾裡的錢所剩無幾，因此你決定乘坐計程車到賭場< casino >去碰碰運氣。付了車錢下車之後，你就會看到閃閃發亮的Casino招牌。

若你在賭場門口稍作停留，會有一個賣蘋果的小販出現，你必須向他買一個蘋果< buy apple >，這蘋果用途很大，你務必要購買。

走進了賭場大廳，你可以決定到左邊桌子玩21點Blackjack 或到右邊玩吃角子老虎Slots；若對環境不熟，可先觀察一番。你可以走到空的座位坐下來< sit down >，開始你的21點賭博生涯。莊家會向你說明遊戲規則：

F4：開始另一牌局 F6：叫牌 F8：保持原狀

若你認為目前賭注太少，不夠刺激，你可以改變賭注< change bet >為< 20 >賭注最高為20塊錢。

現在傳授你一個賭博穩贏的方法，那就是在未開始賭博之前先把遊戲儲存起來，然後開始下注，只要

所贏的錢超過你所儲存的，請你立刻再儲存起來；一旦你輸錢，別考慮面子問題，請你把賭本最高的遊戲重新載入，以此賭本下注。任何時候，都要以賭本最高的遊戲開始下注，這樣你的荷包就會很快裝滿250塊錢啦！賭場規定，一旦贏得250塊錢，就不能繼續下去，他們怕你是那中。所以你好站起來離開賭場<stand up>。

若你擅長玩吃角子老虎，你可以走到右邊的吃角子老虎機前開始你的賭博<play slots>，同樣的，賭場會把規則與操作方法告訴你：
F4：減少賭注 F6：增加賭注 F8：扳下把手開始同樣的，隨時以最大的賭本下注；當你贏到250塊錢時就得離開<stop play>。

通過賭場大廳進入建築物內部，那是賭場附設的旅館，你可以看到一座透明電梯，電梯的入口在後方，前方有一個煙灰缸，在這煙灰缸你會發現一張狄斯可舞廳的會員卡，你須把該卡會員卡拿起來<take membership card>，待會才可以進入舞廳。

經過透明電梯，往右轉，你會到旅館的法式餐館，你可以在這裡觀賞一群妙齡女郎大跳香艷的大腿舞，雖然餐廳裡有很多座位，却被其他旅客預訂了，你必須找一個較差的位置坐下來<sit down>，然後一邊欣賞音樂與歌舞，直到你覺得反胃為止，站起來<stand up>走回賭場大廳。

到此，賭場之旅暫時告一段落，目前你毋須到樓上的旅館部，下次再來。記住，當你身上的錢不夠時，你就得到賭場來賺取你的車馬費了！



聽說狄斯可舞廳有很多寂寞的女郎，不妨到那兒看看是否有艷遇。於是，你在賭場門口雇了一部計程車到狄斯可舞廳<disco>，抵達目的地，付錢下車後，遠遠就看到狄斯可門口站著一位警衛，他向你索取會員卡以供檢查，你只好把在賭場拾獲的會員卡拿出來讓他看<show disco pass>。檢查後，警衛很識相的閃到一邊，讓你通過進入狄斯可。

進入舞廳，你環顧了一周，看到右邊桌子有一個空位，旁邊還坐了一位落單的女孩！你毫不猶豫的走了過去，並且坐在空位<sit down>上，然後就開始打量該女孩<look girl>，細心的注視她兩次後，你決定鼓起勇氣與她談天<talk to girl>。多次的溝通聊天後，她告訴你，她的名字叫“Fawn”鳳，她很喜歡小禮物，那你還等什麼呢？將身上能送的東西都送給她吧！

先送她一束玫瑰花<give rose>，她的笑容也跟花一樣的美麗；接下來你該送她糖菓了<give candy>，她的嘴巴也跟糖一樣甜，真教人心花怒放。對了，口袋裡不是有一顆鑽戒嗎？還不快點拿出來借花獻佛<give ring>。看樣子時機已經成熟了，她對你已有相當的好感，請她與你跳一支舞吧！<dance with Fawn>，Fawn 接受了你的邀請，就向舞池走去，你也不落人後的立刻站起來<stand up>朝舞池走去。在舞池裡，你們很痛快的跳了一支Disco舞，你的舞技吸引了很多羨慕的眼光。




音樂結束後，你們雙雙回到了座位上休息<sit down>，你不禁深情款款的注視著Fawn<look Fawn>，輕輕細語的與她談情<talk to Fawn>，而鳳却告訴你，她快要為你瘋狂了，但是她不能在結婚前與男人有性行為，因此她要向你“貸款”100塊錢，去租飯店的蜜月套房Honeymoon Suite，等你們結婚後，再到那兒好好慶祝一下。

由於鳳所提出的觀念很正確，你毫不猶豫的掏出100塊錢借給她。收了錢後，她很高興的告訴你說：你不會後悔的，我們在賭場旁邊的一間結婚小禮堂會面，快點來哦！別讓我等太久！說完，鳳就迅速離去了。

想到這兒你會不會感到臉紅心跳嗎？那麼你還在等什麼？於是你就準備離開狄斯可舞廳。





結婚進行曲

走出了舞廳，你攔下了一部計程車到結婚小禮堂去 < chapel >。當你下車後，你可以看到一座非常羅曼蒂克的小禮堂。在街燈下站著一個陌生人，根據劇情要求你必須去跟他說說話。但是，當你方接近他的時候，他突然把他的大衣掀開，唉呀！裡面空無一物。

原來此人是個暴露狂，但是既然是劇情須要，你只好硬著頭皮過去跟他寒喧幾句吧 < talk to man >，“噢，他却一點反應也沒有，該不會是作者的惡作劇吧？也罷，還是去辦你的正事要緊，新娘子大概已經等得不耐煩了。

把禮堂的門打開後 < open door >，你就看到鳳已經站在牧師的旁邊，這時結婚進行曲響起，在兩支大燭台的點綴下，婚禮雖然簡單却顯得隆重。

你走到牧師前面後停了下來，開口說要與鳳結婚 < marry Fawn >，牧師用他那帶有磁性的聲音開始為你們證婚：

“親愛的兩位，很高興今天能夠與你們齊聚一堂，讓我帶領著你們，使原本互不相干的兩個人，結下永恆不渝的姻緣。”牧師說道：“但是，在你們感到頭昏前，我想說幾句話，我曾經在這為許多青年男女舉行過婚禮，他們穿著廉價的禮服，就在這個地方，而且只花區區幾塊錢……”

牧師停了一下，然後喝了一口威士忌說道：“我講到那裡了？……哦！對了，你有戒指嗎？”

你告訴他鑽戒已帶在新娘的手上了。

“那太好了，你有一百塊錢嗎？”牧師問。

於是你又掏出一張 100 元大鈔交給牧師，這時牧師說道：“好了，典禮進行得差不多了，現在我正式宣佈你們兩人正式成為夫妻，直到你的另一半死亡或

對他感到厭倦為止……現在，你可以親親你的新娘了！”說著，牧師就向門外走去了。

正當你蠢蠢欲動的時候，鳳却說：“現在還不是時候，不要那麼猴急，我會在賭場飯店的蜜月套房等你，我會給你比吻更熱情的東西，我英俊、高大、強壯的大甜心。”

一時你感到熱血沸騰，精神恍惚，當你清醒過來時，大叫：等等我！已經來不及了，鳳已經離開了。還好，賭場飯店就在隔壁，但是蜜月套房在什麼地方呢？



蜜月套房

踏進賭場飯店，你直往透明電梯走去，進入電梯後，按下 4 樓按鈕 < four >，到達四樓的時候，你可以看到最左邊有一間房間，門上掛著一個廉價的塑膠紅心，原來那就是蜜月套房，於是，你走向前去，舉起手敲下門 < knock door >，緊接著房間裡傳來鳳甜美的聲音“等一下，萊里。”然後你聽到房門“咔”的一聲，門已經打開，“進來吧，親愛的！”

進房間後，你看到鳳坐在心形的床緣上，整個房間充滿著浪漫的气氛，在床邊有一架收音機，來點音樂吧！< turn on radio >，收音機發出一連串美妙的音樂聲，忽然音樂中斷了，原來是商業廣告：

“我們是 Ajax 酒行，我們的服務遍及整個美國，如果你有須要什麼，請撥 555-8039”

廣告完畢，收音機又播出美妙的音樂，你走到鳳的身邊準備與她卿卿我我 < talk to Fawn >，誰知她却給你出了一個難題：我認為一位紳士接下來應該做的事應該是買一瓶酒來大舉慶祝一番，你可以向 Ajax 訂購呀！聽了她這麼說，你只好忍下來步出房間 < open door >。

進入電梯，按下一樓按鈕 < one >，到了一樓却发现那裡的電話已壞掉，而身上的錢也剩不多了，等一下還要買酒、坐計程車等，還是到賭場去撈一筆吧！你可以玩 21 點 < play blackjack > 或吃角子老虎 < play slots >，直到你賺足 250 元為止。



超級商店

再次走出賭場，叫了部計程車，這次是要去超級商店 <store > 的；下車後，你就會在電線桿上發現一支公用電話。但是你決定先到超級商店裡面，看看還有什麼東西要買。首先映入眼簾的是一個雜誌架，你順手取了本雜誌 <get magazine >，翻開來閱讀一下 <read magazine >，裡面包羅萬象，看得你津津有味。

商店的左邊最裡面的架子上有賣酒，你就隨手拿起一瓶 <take a bottle of wine > 奇怪，這是什麼樣的酒，怎麼一瓶才一塊錢，這種酒你敢喝嗎？既然買了就帶著吧！假如你的除口臭液已用盡，請你在這裡補充吧！<take the breath spray >。

對了，這種超級商店應該會賣……於是，你走向櫃檯，向店員購買“保險套” <buy lubber> 店員站在櫃檯後面打量了你一下說道：“我們當然有賣保險套！”你彷彿問到了他最善長的項目了。

“你要什麼樣的保險套？平滑 Smooth 的或是有花紋 Libbed 。

“有彩色 Colored 的或者無色 Plain？”

“要潤滑 Lubricated 的還是普通 rough-cut 的呢？”

“要條紋 Striped 的還是要有格子紋 Plaid 的呢？”

“要強烈的薄荷 pepper mint 還是你要清香的薄荷 Spearmint？”

當你一一回答所有問題後，他竟然在大庭廣眾之下宣佈了你要買的保險套樣式，真是個大嘴巴。在拿到你要的東西後，你馬上付錢 <pay > 了事。

走出了商店，你得在外面稍為逗留一陣，這時會有一個流浪漢來纏你，你可以把商店買的酒送給他 <

give wine >。流浪漢收了你的禮物會覺得不好意思而反送你一把袖珍小刀。

如果你再繼續等下去，你會聽到一陣急促的電話鈴聲 ring、ring……走到電話拿起話筒回答這通電話 <answer telephone >，原來是鳳在旅館打給你的電話，催促趕快回去，真是個“性”急的女孩，嘿！嘿！

掛了電話後，別忘了你要訂一瓶酒慶祝，撥電話 <dial telephone >，別忘了酒行的電話號碼 <555-8039 >，接通後對方會問你要買什麼？<wine >，回答後對方又問你送到那裡？<casino hotel honeymoon suite >；好了，大功告成！

正準備回去，却看到電話旁邊有本電話簿，翻開看看吧 <read telephone book >！結果這本電話簿已經被水浸泡過，只有一個電話號碼稍為清楚：555-6969，反正閒著無事，你決定再次使用電話 <dial telephone > 撥 <555-6969 >，原來那是個“性”向測驗的專線，對方會問你下列幾個問題：

“你最喜愛的伴侶叫什麼名字？”

“你最欣賞你的伴侶的什麼地方？”

“你們兩個在一起的時候喜歡做什麼事？”

“你自認身體的那個地方最具可看性？”

“最後一個問題，你的伴侶最喜歡的東西是什麼？”

結果你被擺了一道，唯一的收穫是積分又增加。根據劇情的須要，你還要打一個電話給 Sierra 公司。拿起話筒準備撥電話 <dial telephone >，電話號碼為 <209-683-6858 >

“喂，這裡是 Sierra 熱線，我們公司的人都已經下班了，請你在上班的時間再打過來，我們很樂意為你服務，謝謝你打電話來。”你的積分又可以增加了！

時間已經浪費很多了，趕快回去抱老婆吧！





失財記

叫了一部計程車回到賭場後，你直接走進電梯，按下四樓按鈕 <four>，抵達後你走到套房前面敲門 <knock door>馬上傳來風性感的回應，門也打開了，你很快的走了進去。

看到鳳，你的體溫再次達到沸點，於是大叫：“甜心，我來了！”

“是你呀！萊里，我以為是剛才那位年輕可愛的服務生呢！”

聽了之後，你決定使出你的絕學，準備用甜言蜜語來征服鳳 <talk to Fawn>。鳳又說道：“親愛的，你為什麼不把我們的香檳酒打開呢？”

你小心翼翼的打開瓶蓋 <open wine>，倒了兩杯酒。你把酒一飲而盡，鳳也是。當你們的眼光相交在一起的時候，你的內心充滿了“幸福”的感覺，你還在等什麼呢？

“躺到床上去吧！<sleep with Fawn>”鳳輕聲細語的對你說：“我要給你一點驚喜，請你閉上你的眼睛。”

你照著她的話做了，因為最後的勝利終究是要屬於你的。正當你覺得很舒服時，你却發現鳳拿著一條繩子把你給綁起來了“喂，你為什麼把我綁在床上呢？喂，快替我鬆綁！”鳳絲毫不為所動，然後動作很快的把你皮夾內鈔票全拿走並調頭走出房間。

望著鳳的離去，你才恍然大悟的知道那是怎麼一回事，你不禁苦笑了起來，畢竟你的“初夜”就這樣泡湯了！

還好，你的袖珍小刀並沒有被劫，於是你取出來使用 <use pocket knife>，你用力的掙扎，然後用刀子把綁在床上的繩子割斷。你馬上檢查你的皮夾子，還好剩下 10 塊錢硬幣，憑著你的高超賭藝想恢復原來的水準，應該不是難事。

你把床上的繩子收了起來 <take rope>，然後看一下時間 <look watch>，距離天亮還有一段時間，事情並未完全絕望。



初探虛實

走出了套房進入電梯，你決定到八樓探探虛實 <eight>，到了八樓，櫃檯有一個漂亮的接待小姐，過去跟她搭訕吧！看看她的容貌 <look girl>，唔，長得還不錯，好吧，先跟她聊聊天 <talk to> 經過多次的談話後，小姐終於招架不了你的攻勢，把她的名字 Faith 告訴了你，你繼續與小姐談天 <talk to girl>，她會告訴你有關藥丸的事情，你是否在酒吧的逃生梯右邊的窗子看到呢？趕快回去拿吧！也許送給小姐會有意想不到的事情發生。

回去酒吧可能會用到錢，你只好到一樓的賭場賺一些錢。



正視人生

乘坐計程車回到酒吧後，這次你已經是識途老馬了，進了酒吧你直接走向右側的門。舉起敲了一下，然後告訴對方密碼。進門後，你看到大胖子還在欣賞他的電視劇，就飛快的溜到樓上去。


樓上的情形依舊，那女人仍躺在床上，這次你可是有備而來了，你走到床前，背必須對著螢幕，然後把身上的障礙物除去 <remove clothes>，帶上保險套 <use lubber>，心裡想著這些性病醫生應該為我感到驕傲才是，你就準備上床睡覺去啦！<go to bed>

自此展開一場激烈的“肉搏戰”，萊里先生四十年的壓抑，今天完全獲得解脫了，讀者們，你們的功德無量啊！但是事畢之後，萊里先生心裡仍然感到空虛，雖然技術上說來你已經不是一名處男了，但這種激情就是令人有癢不著癢處的感覺。於是你又誓言繼續完成你的“探索”，直到能夠完全滿足你的內心，找到一個讓你心動的可口兒，而不只是滿足你生理上的需要而已。



闖空門

拿掉了保險套 < remove lubber > 帶著這個玩意，真是可以免掉不少的后顧之憂。你就爬到窗口 < climb out of window >，準備去拿那瓶藥丸。你走到逃生梯的另一端，盡量靠近右邊的窗戶，先把繩子綁在腰上 < tie rope to waist >，然後把繩子綁在逃生梯上 < tie rope to fire escape > 好了！一切安全措施都已經準備就緒後，你決定開始行動了 < get pill >，你小心翼翼的翻過欄干，但是窗戶是鎖著的，藥丸放在裡面怎麼樣也拿不到怎麼辦？於是你用錘子打破窗子 < use hammer >，依今天的表現，將來以“闖空門”為業，倒是十分恰當。現在你可以輕輕鬆鬆的拿到藥丸 < get pill >。你拿到了瓶子，但是瓶子裡到底是什麼藥呢？先不管那麼多，然後把繩子從身上解開 < untie rope >，對了，拿去給櫃台小姐鑑定一下好了。於是你決定走“捷徑”，你走到逃生梯的梯子旁邊，讓自己掉到垃圾桶裡，再爬出來 < climb out >，走到大路旁邊。



名禮送知己

當你搭乘計程車到賭場下車後，你就直奔到賭場飯店，搭乘電梯到達八樓之後，就馬上去找櫃台小姐，你把藥丸交給她 < give pills to Faith >。

“這種藥丸叫做西班牙蒼蠅 Spanish Fly，你怎麼知道我喜歡這種東西，謝謝你了。她說著說著就丟了兩顆藥丸到嘴裡面去，最後整瓶藥丸她都吞下去，她的呼吸越來越急促，甚至有點氣喘。看樣子，萊里，今天你可走桃花運了。Faith 走出了櫃台，向萊里說“再見了！我得趁這個藥效尚未消失之前，找到我的男朋友”，看來這個 Faith（忠實）可真是名符其實，對她的男朋友那麼忠實，但是又留下孤單的萊里先生了。



進入男人禁地

你沒事做，順便看一下櫃台 < look desk >，發現上面有一個沒標籤的按鈕。你順手按下了按鈕 < push button >：噢！那個通往陽台的電梯門開了。好奇的你走進去看看。哇！這裡是什麼地方，好豪華呀！到臥室去看看。臥室也佈置得相當浪漫，看看衣櫥裡會發現什麼東西 < open door > 然後走進去然後仔細的看了一下 < look doll >，你的腦子裡已經開始產生一些綺麗的幻想。趕快把充氣娃娃吹飽 < inflate doll >，你一直吹、一直吹，直到你的手臂抱不住這個娃娃，才停止下來，慢慢地欣賞你自己的傑作。雖然這只是一個娃娃，但是相當生動，不由得讓你心裡癢癢的。想玩玩它 < use doll >，你自己對你自己說，你真的想玩嗎？< yes > 娃娃上面有三個洞，你可以依你的喜好來選擇其中一個開口。你很害羞地把玩這個娃娃。這實在是是有史以來你所想過最荒唐的事了。漸漸地你的節奏越來越快，也漸漸地喪失了你的克制能力，不去注意你的自尊心，越來越快，越來越快……

忽然娃娃受不了，發出很大的洩氣聲，而且飛了出去。“趕快去追回來！”你的心裡吶喊著。娃娃一直飛、一直飛，飛到陽台以外的地方去了。但是卻帶領著你來到另外一個桃花源地。



美滿人生

淡淡的月光，灑落在屋頂花園上，在屋頂的一角，有一個按摩浴缸一直發出“咕嚕、咕嚕”的聲音，在浴缸裡面，有一個非常非常漂亮的女孩，她的身旁放著她的浴巾以及游泳衣，顯然……

你感到很奇怪，為什麼對於你的冒然闖入，她一點也不介意。你就開口 < talk to girl >，女孩回答說：“帥哥，你為什麼不跟我一起到水裡面來，好讓我們能“真正”的瞭解一下對方呢？這些話實在太教人心動了，那麼你還在等什麼呢？你猴急的跳進水池裡面 < walk into water >，靜靜地泡在溫水中，你現在跟這位美女是那地地靠近，心中舒坦極了。



你好好地端詳一下<look girl>，這位才是絕世美女吧！她可真“大方呀”！她嫌你的嘴巴太臭，你立即使用口腔芳香劑<use breath spray>，噴過之後，情況好多了。看她的臉上綻出了笑容。

你再次跟她聊天<talk to girl>，“小寶貝，你有男朋友嗎？她沒有說話，但是看她的笑容好像已經回答了你的問題了。你厚著臉皮的再作一次溝通<talk to girl>，妳曾經嘗試過這麼做嗎？你很害羞地問道。她沒說什麼。你再問<talk to girl>，“你的名字叫什麼呀！”她又沒說話，但是看她的笑容好像告訴你很多了。展開最後的攻勢<talk to girl>，“你的名字到底叫什麼呀！哇哇哇！”“EVE 夏娃”，看樣子，她是一個不喜歡說話的女人。你就把蘋果拿出來送給她<give apple to EVE>，她拿了你的蘋果，對你甜甜的一笑，真是一笑傾城呀！真美。她輕輕地咬了一口，臉上露出性感的微笑，她向你眨眨眼，並且輪到水裡面，慢慢地嚼著蘋果。她誘人的舌頭，一直在蘋果上游移，蘋果的果汁液滴沾在她的嘴唇上，閃爍著異樣的光芒。

她真是把你吊足了胃口，你實在沒有想到，一顆水果竟然有這麼大的魅力，但她吃完蘋果之後，就慢慢地滑出浴缸，她赤裸裸的胴體，在月光下，顯得晶瑩剔透。然後，用浴巾慢慢地將她魔鬼般的身材包裹了起來。她用微笑和身體的動作告訴你，跟隨著她！

“我們走吧！”她說：“喂，萊里，你將會很高興“看”到我，來吧！”

最後遊戲到此告一段落，你已經獲得最後的勝利。但是，你也失去了你所擁有的單身。在此，你的積分是滿分嗎？

後記

幻想空間終於告一個段落了，在這一段人性探索中，它給了你什麼樣的啟示呢？



軟體世界產品目錄

軟體世界平價版

編號	名 稱	編號	名 稱	編號	名 稱
601	黑 神 劍	628	南極之狐	801	上 帝 游
602	富 貴 豹	629	衝出異次元	802	空 手 道
603	立體西洋棋	630	星球保護神	803	迷宮探險
604	飛 狼 突 擊	631	藍球爭霸戰	804	飛 狼 突 擊
605	竹 香 塵	632	上海之狐	805	揮 刀 大 賽
606	迷宮探險	633	緊急空組合	806	風 雲 變 幻
607	步步驚魂	634	戰場之狼	807	強 棒 出 擊
608	金牌運動員	635	七海雄風	808	霹 靂 神 槍
609	國際空探	636	職業保齡球	809	萬 向 將 軍
610	魔法生死鬥	637	夏季運動會	810	魔 神 之 魂
611	青蛙上天	638	冬季運動會	811	衝 出 異 次 元
612	棋 盤 2,000	639	世界運動會	812	星 球 保 護 神
613	跳 跳 車	640	雙人排角	813	雙 人 排 角
614	高爾夫大賽	641	空中英雄	814	星 際 爭 霸
615	決戰富士山	642	立體足球	815	野 外 風 球
616	排角大賽	643	瘋狂足球	816	飛 狼 突 擊
617	世紀爭霸戰	644	魔 術 之 師	817	迷 宮 組 曲
618	宇宙傳奇	645	戰 艦 空 襲	818	錦 王 龍 千 王
619	聖殿大冒險	646	天人合一	819	名 車 大 賽
620	強 棒 出 擊	647		820	超 級 機 車 賽
621	瘋狂運動員	648	神 戒 傳 奇	821	幻 想 空 間
622	橄欖球風雲	649		822	惡 魔 城
623	棒 棒 開 花	650		823	大 海 盜
624	魔 境 勇 士	651		824	舞 之 旋 歌
625	空 手 道	652		825	宇 宙 傳 奇
626	金牌高爾夫	653		826	疾 風 戰 士
627	無敵戰艦	654		827	加州運動會

軟體世界貴族版

編號	名 稱	編號	名 稱	編號	名 稱
828	捍衛英雄	855		801	霹 靂 飛 狼
829	霹靂戰士I	856		802	霹靂戰士I
830	忍者地獄	857		803	遠古的傳說
831	鑽石迷宮	858		804	公元2400年
832	戰 艦 空 襲	859		805	風 雲 變 幻
833	殺人虎穴	860		806	創世紀V代
834	奪寶奇兵	861		807	死亡君王
835	忍者大對決	862		808	戰 艦 空 襲
836	飛 狼 突 擊	863		809	命運之翼
837	俄國新英雄	864		810	歐洲公路戰
838	空中英雄	865		811	荒野追殺
839	紅色十月號	866		812	空中英雄
840	卡 羅 夫	867		813	
841	虎膽妙算I	868		814	
842	鐵 手 戰 神	869		815	
843	歐洲公路戰	870		816	
844	卡門聖地牙哥	871		817	
845	瘋狂大冒險	872		818	
846	超級機器戰	873		819	
847	死亡之劍	874		820	
848		875		821	
849		876		822	
850		877		823	
851		878		824	
852		879		825	
853		880		826	
854		881		827	

*編號以G與B開始為16BIT遊戲，以S與A開始者為8BIT



機器蜘蛛 SPIDERBOT




- * 類別：智育
- * 機型：16位元
IBM XT/AT
- * 記憶：256K
- * 顯示：單色/彩色
- * 操作：搖桿/鍵盤
- * 片裝：1片裝
- * 售價：80元

繼“核能戰士”與“鑽石迷宮”之後，同一系列的強打又將展現給你“機器蜘蛛”。

在平靜的電子森林裏，一隻「單身貴族」蜘蛛安詳地與一群機器蟲和平相處，突然一天，離此不遠的城堡中，突然射出了含高幅放射性殺蟲劑，破壞了這座森林往日的安詳，令此地的機器蟲開始惴惴不安。在安詳和平的電子森林裏你知道將會發生什麼樣的怪事？

這隻「單身貴族」的蜘蛛為了保護其他機器蟲的安全，於是變成

了「超級蜘蛛」，火速地衝進那座城市，企圖毀滅那個致命的禍源，並要沿途吐絲結網，來逮捕那些機器蟲裏的背叛者，唯有如此，才能拯救整座森林，此刻它正走向逮捕機器蟲的路上……。



奪寶奇兵

你可知道目前全美最流行、最熱門的軟體遊戲是那個嗎？你又知道它是個什麼樣的遊戲嗎？告訴你，它的名字是——“ROCKFORD”我們稱之為“奪寶奇兵”。

也許你會覺得它的畫面與其他遊戲有一點相似，因為它是依據鑽石迷宮（BOULDER DASH，軟體世界產品編號31。）的概念設計的。但它絕不是“BOULDER DASH”的更新版本。奪寶奇兵是ARCADIA SYSTEM公司開發軟體以來最具特色的軟體遊戲，

值得你去品嚐的遊戲。

這個遊戲共分成5個不同的世界（World），每個世界又涵蓋四關（Level），每關共計四個畫面（Screen），總計共有80個不同的畫面。進入奪寶奇兵的冒險樂園中，你可以扮演不同的角色：牛仔、太空人、醫師、大廚師和獵人來進行各種歷險。

在這個遊戲裡，我們也設計了音效和背景音樂，來增加遊戲的生動性。不論是成功、失敗、甚至死亡，都有生動的畫面表現在螢幕上，增加趣味性，讓你在這段冒險過程中，得到最大的刺激和快樂。

在每個畫面中，你必須集滿一定數量的寶藏後，才可過關。它們可能是埃及法老王的金面具、伊甸園裡的金蘋果、或是印第安人的金幣。為了要得這些寶藏，你必須使出渾身解數，假如它被放在陷阱的上面，你還得先摧毀陷阱，才能達成任務。你無法移動這些寶藏，只能走到該處拿它。

你還得避開落石和怪獸的攻擊。有些怪獸會成群出現，還有些會從後方來追趕你，當你集滿了一定

的寶藏後，有扇門會自動打開，這時你就可以從這扇門進到下一關。

有些怪獸被擊敗以後，會出現新的寶藏。在其他機關裡，你還得戰勝一些怪獸，才能取得足夠的寶藏過關。切記每一關都有時間限制，所以你手脚要快，反應要靈敏，才能過關斬將。

每一關有它不同的挑戰方式，而出現的怪獸也不盡相同，但你必須連過四關，才能進到下一個世界（World）。

這是一個適合全家大小的遊戲，激盪想像力的黃金機會！





俄羅斯方塊 TETRIS

- *類別：智育
- *機型：16 位元
IBM XT/AT
- *記憶：256K
- *顯示：單色/彩色
- *操作：搖桿/鍵盤
- *片裝：1片入
- *售價：80 元

讓我們在 TETRIS 的小方塊裏發現它的神奇吧！

這個遊戲是由兩位蘇聯的程式設計師所構想出來的。當你要旋轉或移動這些在螢幕上由上而下逐漸下沉的小方塊時，時間是非常重要的。使得這些小方塊能精確地與其它的小方塊融合，而形成完整的一行，還不能留下空白的位置。假如你放這些小方塊在適當的位置愈快，你所得的分數會愈高。


當一整行都排滿時，此時這一

行則自動從螢幕上消失，等到十行都順利地排完後，你就可以進到下一關，然而，這回下沉的小方塊速度也將變得更快，因此，當你走的關數愈多，TETRIS 所帶給你的挑戰就更大了。

爲了爭取高分，你必需運用極短的時間，將這些從上而下的小方塊旋轉或移動至與其他小方塊融合，至十行小方塊順利排完後，你就可以進入到更刺激的下一關了。然而此時的會更快，因此，當你通過的關數愈多，TETRIS 所給你的難關也就愈大了。



CARMEN SANDIEGO



你知道世界上人人都想迷到的女人是誰嗎？那就是犯案累累的美艷女賊——

卡門·聖地牙哥

繼世界版及美國版之後，BRODERBUND 公司又精心製作了歐洲版，再創一個無與倫比的大竊案。

當所有的人都以爲卡門·聖地牙哥正在紐約州立監獄中納涼時，她卻早已越獄成功，並在之後的 24 小時內歐洲各地陸續發生了數起重大的竊案，卡門幫又再度復活了！

這真是一個劃時代的巨作，一共牽扯了 16 個可疑的嫌犯及 34 個歐洲國家，在歐洲大陸引起了一阵旋風。此案偵察範圍之廣也令人咋舌，在短短的時間內，你可能已經跑遍了歐洲，辦案之餘，也能覽了生動地展現現在畫面上的各地風光，有斯德哥爾摩的維京海盜船、威尼斯的水都景緻，豈不是一舉兩得？

關於你該做的正事——調查工作，也有許多的線索可供參考，可以利用罪犯電腦、筆記簿及國際刑警



組織的龐大資料庫等做爲輔助工具，此外，還有線民、目擊者、現場線索等需要你細心地觀察、求證，保證你可以好好地動動腦！既然是一件曠世奇案，誓必需要一位曠世奇才方能解開謎底，相信冷靜的你必然願意和卡門·聖地牙哥一決高下。

- *類別：推理
- *機型：16 位元
IBM XT/AT
- *記憶：256K
- *顯示：單色/彩色
- *操作：搖桿/鍵盤
- *片裝：1片裝
- *售價：80 元





命運之賊 THIEF OF FATE BARD'S TALE III


- *類別：角色扮演
- *機型：8位元 APPLE II
- *記憶：64K
- *顯示：單色/彩色
- *操作：鍵盤
- *片裝：2片裝
- *售價：150元

讓PC玩家看著它羨慕萬分的驚世鉅作！

Skara Brae在一夕間被毀滅了！這次的邪惡比以往更加地強大——曾經統治魔界數千年的瘋神 Tarjan，又再度地復活了！他為了替他及他的弟子 Mangar 報仇，在各地展開了毀滅行動——Skara Brae 首先遭遇到了這場浩劫。你能夠阻止 Tarjan 嗎？你能使已經被毀滅的 Skara Brae 再度重新建立起來嗎？

美國最著名的 Electric Arts 公司於今年推出最具震撼力的鉅作——Bard's Tale III: The Thief of Fate (命運之賊)。你將能從其中看到 Apple 史上最精緻的畫面，以及接觸到極精彩的故事結構。這個在 3D 型角色扮演

遊戲 (Role-Playing Game 簡稱 RPG) 中的翹楚，相信將在 Game 的世界中掀起另一高潮。



「命運之賊」中擁許多特色：

- ①在地下迷宮中可隨時察看隊伍所經過區域的地圖，使得玩者不必再千辛萬苦地繪製地圖。
- ②擁有七大區域，八十四層地下迷宮的廣大世界。
- ③七類法師，一百餘種法術的超級法術系統。
- ④比任何 RPG 都強大凶猛的五百餘種可怕的怪物。



加州運動會 CALIFORNIA GAMES

- *類別：運動
- *機型：16 位元
IBM XT/AT
- *記憶：250K
- *顯示：單色/彩色
- *操作：搖桿/鍵盤
- *片裝：1片入
- *售價：80 元

看到「加州運動會」是否有一種似曾相識的感覺？玩過「世界運動會」、「夏季運動會」及「冬季運動會」的朋友們必然對 EPYX 公司這一系列的運動遊戲不會感到陌生。而「加州運動會」又是此公司累積了多次經驗後所精心設計的，不但有各項別出心裁的運動項目，而且擁有 EPYX 公司獨特設計的革新軟體，可以使很多和彩色卡具相容性的卡片馬上顯現四種以上的顏色，你說，怎不令人愛不釋手？！

一心嚮往奧林匹克世界運動會的你錯過這個大顯身手的大好時機嗎？從好萊塢的心臟地帶開始，經過舊金山、加州的美麗沙灘直到約塞美提國家公園，你將有機會參加目前在美國最熱門的六項運動比賽——溜滑板、踢沙球、衝浪、輪式溜冰、自由車及飛盤。在這兒，大

會還特別為每項競賽設計了獨特的競賽場地，例如溜滑板的半圓弧形滑道、加州沙漠上的自由車跑道。你可以先單項練習或直接參加單項比賽，自己任意選擇競賽的項目，如果自覺運動細胞相當發達，不妨參加所有項目的競賽，說不定你就是總冠軍的得主呢！

對於這個遊戲，我只能說一喜歡運動的人有福了，它不但能讓你享受到運動的樂趣，而且還可以一償你一心希望參加奧林匹克大賽的心願，雖然只是在電腦前面，但彷彿眼前有成千上萬的熱情觀眾正在為你加油，大家莫不期待你打破世界紀錄，成為新紀錄的保持者，嘿！還有人對你吹口哨打氣呢！...





瘋狂大毀滅 RAMPAGE

噢，是違章建築拆除大隊開始執行公務了嗎？

才不是呢！是最刺激、最過癮的遊戲來了！

三隻恐怖的凶惡怪物——惡狼雷夫、大金剛喬治和駝峰瑪利奇結伴展開這次的大毀滅，所以，你可以任選扮演其中任一者也可以找朋友一起“三人行”，共享破壞的樂趣。既然身為怪物，所謂佳餚的定義自然和一般人不同，讓你有機會嚐嚐坦克、電車、高樓大廈、直昇機，甚至人類等“美食”的滋味如何，這可是千載難逢呢！

在132個不同的城市中，扮演侵略者角色的你將遭到各種的反抗，不過，假如只有破壞卻沒有抵抗的話，那麼破壞就毫無樂趣可言了，所以這絕對是一個適合你的遊戲，你將會發現一眼看著芝加哥的大樓倒塌有多大的快感！



- *類別：智育
- *機型：16位元
- IBM XT/AT
- *記憶：256K
- *顯示：單色／彩色
- *操作：搖桿／鍵盤
- *片裝：1片入
- *售價：80元



ROADWAR EUROPA

- *類別：角色扮演
- *機型：16位元
- IBM XT/AT
- *記憶：256K
- *顯示：單色／彩色
- *操作：鍵盤
- *片裝：1片入
- *售價：80元

歐洲公路戰

- 時間：公元2001年6月6日
- 地點：匈牙利首都布達佩斯
- 事件：埋藏核子裝置爆炸，整個歐洲大陸到處斷瓦礫，一片死寂，布達佩斯已成廢墟。
- 任務：1. 找出並解除剩餘的五枚核子裝置。
2. 找出恐怖份子的總部並加以摧毀。

玩過“廿一世紀公路戰”的朋友，一定還記得大車隊在美洲大陸征討的激戰場面。如今，姊妹版“歐洲公路戰”將帶你遠遊歐洲各大都市，從莫斯科到巴黎，從羅馬到哥本哈根，找出恐怖份子埋藏的五枚核子裝置，並摧毀恐怖份子的總部。整個歐洲未來的命運，完全掌握在你的手中。

曾經在上古傳奇裏征討的RPG戰士們，何不不妨來探索一下未來世界呢？比較一下是創世紀裏的Dragon可怕，還是歐洲公路戰裏的Truck厲害呢？



深入虎穴 Into the Eagle's Nest

看過了許多有關納粹德國蓋世太保的電影，你是否會覺得生不逢時，沒有機會參與各個令人驚心動魄的秘密情報任務呢？

“深入虎穴”便可以一解你的願望。一部載貨的卡車漸漸接近，這是你進入納粹的秘密情報基地“老鷹巢”的唯一途徑，在這個死氣沉沉的敵軍陣營裏，三名同盟國的地下工作者正被嚴刑拷打。你的任務便是在他們崩潰前把人救出來，而且還要在行動過程中盡量蒐集名貴的珠寶、名畫，使其不致遭到破壞，最後，再找到隱藏的信管，引爆敵人的火藥庫，將這個敵人的重要根據一舉爆破。

這是一個充滿人性的遊戲，不僅僅遊戲的主人翁和常人沒什麼兩樣，也擁有敏銳的聽力，甚至備受折磨的戰俘也會不知所措，嘿！還有酒醉的軍官呢！

- *類別：戰鬥模擬
- *機型：16位元
- IBM XT/AT
- *記憶：256K
- *操作：搖桿／鍵盤
- *片裝：1片入
- *售價：80元



虎膽妙算

Impossible Mission

各位熱衷於電腦遊戲的玩家們必定會對一位電腦曠世奇才充滿好奇吧？虎膽妙算 II 內的天才——愛爾文便是這樣一個舉世聞名卻又令人畏懼的人物，小時候的他就已經能切入學校電腦系統修改分數，長大以後更是……。



由調查局 29 號情報員所指揮的「藍色眼鏡蛇計畫」便是針對愛爾文要毀滅世界的行動而來的，由



- *類別：智育
- *機型：16 位元
IBM XT/AT
- *記憶：256K
- *顯示：單色/彩色
- *操作：搖桿/鍵盤
- *片裝：1片入
- *售價：80 元

29 號情報員親自執行，進入愛爾文佈滿機器人的恐怖城堡內，在這個擁有六十四個房間的八座附屬城樓和一座主要城樓內，袖珍型終端機和愛爾文的防衛終端機是僅能利用的工具，我們偉大的情報員必須在限定時間內尋找進入每個附屬城樓的密碼、搜集保險箱內的音樂片段、進入主要城樓的控制室，此

時，他將面臨人生一大抉擇——在三台終端機中選擇那台真正控制人類命運的救星，稍一不慎，就天人永隔了！

自許為電腦遊戲玩家的你，自當一探這位天才所設計出來的「電腦陷阱」，和愛爾文的電腦一較高下，看看究竟是人腦行？還是電腦好？

死亡之劍


DEATH SWORD



您玩過「決戰富士山」嗎？您是不是懷念那種逼真的打鬥場面呢？建議您不妨試試「死亡之劍」。保證帶給您新的刺激與感受。

邪惡的巫師達拉斯，施魔法謀殺了城主，霸佔了王宮，並將城主之女瑪麗安娜公主幽禁在地窖裏，準備擇日與她完婚。

自從達拉斯入宮之後，全城居民籠罩在愁雲慘霧中，個個人心惶惶，不時的聽到有人離奇失蹤，要不就是一去不回。全城的居民對宮中之事議論紛紛，但是沒有人敢再出來伸張正義了，因為凡是敢伸張正義的人，都成了魔法下的冤魂。高斯是來自北國的戰士，高貴的皇族血統，使他具有正義的騎士精



- *類別：智育
- *機型：16 位元
IBM XT/AT
- *記憶：256K
- *顯示：單色/彩色
- *操作：搖桿/鍵盤
- *片裝：1片入
- *售價：80 元



神。爲了伸張公理，

他挺身而出，到宮中與巫師決一死戰。他能改變這座城的命運嗎？還是堆屍場上將又多一具冤魂呢？

在「死亡之劍」裏有二種不同的遊戲方式，可供一人或兩人一起玩，十六種招式供您選擇，保證精彩絕倫，是片不可多得的精品。

享受砍殺的快感！

Epyx 出品的新遊戲「死亡之劍」，又為這類劍術戰鬥的遊戲邁入一個更高的境界。可選擇單人或雙人遊戲，有快速的各種精彩的攻擊及防禦招式。當單人玩時，你必須擊敗各種不同程度的對手，以救出被囚的公主；雙人玩時則可以在每回合 90 秒的時限內擊敗對方。當戰鬥時，雖然場地只有顯示幕大小，但卻具有相當良好的動作及圖形；在 Atari ST 版中還擁有極出色的音效，如劍身互撞的叮噠聲、受傷時痛苦的吶喊及呻吟……等。在本遊戲尚未出品前，先為欲購買的玩家提供一點警示：本遊戲的圖形在某些時候是相當血腥的（如果將「死亡之劍拍成電影的話，它將屬於「R」級）。



卡諾夫 KARNOV

- *類別：智育
- *機型：16 位元
IBM XT/AT
- *記憶：256K
- *顯示：單色 / 彩色
- *操作：搖桿 / 鍵盤
- *片裝：2片入
- *售價：150元

傳說中的巴比倫王寶藏，
埋藏在克里米亞村幾千年了，
一直鮮為人知。然而，當邪
惡的巨龍亞拉卡泰得知這個秘
密之後，就在一夕之間，搶走
了所有的奇珍異寶，並且派遣
手下的妖魔鬼怪，把村子搞得
雞犬不寧，頓時整個克里米
亞村陷入一片愁雲慘霧中。

就在此時，卡諾夫出現了。
這位曾經在馬戲團裏轟動一
時的空中飛人，受到白衣智者的指引，來到克里米亞村
裏降魔除妖。卡諾夫藉著神明的幫助，擁有射火球的絕
技來消滅敵人，可是邪惡的巨龍亞拉卡泰，也絕非等閒之
輩，他派出魔鬼魔將，設下九道關卡，等著卡諾夫上門
送死。在重重關卡裏，卡諾夫必須上天下海，與妖怪們
作殊死搏鬥，他能順利地降魔除妖嗎？且讓我們拭目以
待吧！

卡諾夫是「軟體世界」一系列智育遊戲中的精品，
生動有趣的動作畫面和動聽的背景音樂，保證讓您大開
眼界。玩過任天堂版卡諾夫的朋友，更不能錯過此PC
版的傑作。比較之後，您就會發覺，「軟體世界」不僅
帶給您合理的消費還帶給您高水準的品味。



- *類別：智育
- *機型：16 位元
IBM XT/AT
- *記憶：256K
- *顯示：單色 / 彩色
- *操作：搖桿 / 鍵盤
- *片裝：1片入
- *售價：80 元


鐵手戰神 GAUNTLET

自從撒旦從天使長的神聖地位被打入地獄後，自
大的撒旦豈會得了這樣的恥辱，於是自立為地獄魔王
，誓言要使人類腐敗，將全世界佔為己有。從幽暗的
地底，魔王放出了許多怪物製造機分佈到各地，正準
備如病毒繁殖般大量地製造各種怪物。

時代造英雄，動亂的時期總會出現願意挺身而
出的勇者，於是就有了核爾武士、泰拉女神、奎特精靈
和馬林法師的聯手出擊，你覺得自己最具有四人中何
者的氣魄呢？只要依照控制方法來選擇，你便可以過
過武士、女神、精靈、甚至法師的癮，而且可以隨時
加入第二位遊戲者，展開雙人的遊戲。

每位英雄都有其獨特的個性和能力，他們必須在
地下迷宮搜尋鑰匙、寶物等物品，並尋求最短、最快
的途徑離開每一層迷宮，因為，隨著一關關的逼近，
所面臨的惡魔也愈強大，而你的生命力也正一點一點
地在消退呢！

在這個遊戲
中，有許多的
地下迷宮可以
隨你任意探索
試試看你到底
能闖到第幾關
？



紅色十月號

RED OCTOBER



途。

你的第一項挑戰是要穿越位於冰島外海的“雷克亞尼海峽，以逃避蘇聯旗艦的追蹤，所以你必须全神貫注地做好每一項安全工作，否則一但被蘇聯的旗艦盯上了，可能將演變成一場不可收拾的火爆場面。當你一旦進入大西洋後，就可以成功地與美國海軍在指定的地點會合，但你的屬下並不知道這項投誠計劃，但蘇聯海軍知道，他們早已派遣了強大的旗艦，他們將會盡其所能阻止你的計劃實現，也許他們的雷達已鎖定了你，也許炮口也早已瞄準了，只等著你下一步的行動，畏懼了嗎？還是決定放手一博呢？

紅色十月號是一艘堅強海底堡



壘，最新的科技結晶，包括了極敏銳的聲納系統，強力的引擎驅動系統，和攻擊系統，以及潛望鏡，魚雷等全新配備。

這也許是你一生中最大的賭注，眼前佈滿了危機與挑戰，都有賴你一一去克服，你不僅要精通各種技巧，還要閃躲狡猾的蘇聯海軍，你必須保持冷靜的頭腦，及下達一個正確的命令，否則只要踏錯一步，即可能滿盤皆輸，你的投誠計劃也就石沉大海了。而面對著世界一流的海軍艦隊，是否想考驗一下自己的領導決策能力呢？何時該攻擊？何時該躲藏？何時又該逃脫，全艦的命運全掌握在你手中了。

- *類別：戰鬥
- *機型：16 位元
IBM XT/AT
- *記憶：250K
- *顯示：單色/彩色
- *操作：搖桿/鍵盤
- *片裝：1片入
- *售價：80 元

在寂靜、陰冷的北大西洋海底，蘇聯最高機密的飛彈潛艇——“紅色十月號”，正緩緩駛向西方。而奔向自由的路卻如此的漫長和危機重重，局勢之緊張；令人透不過氣來。

“紅色十月號”是蘇聯最新的核子潛艇，配備的 26 顆海鷹式飛彈，其威力足以摧毀 200 座大城，其攻擊武力之強，足以傲視群倫，艇上的偵測系統更是無遠弗屆。

在這場追逐戰中，你所扮演的角色是羅薩斯艦長，也就是紅色十月號的指揮官，你的目標即要越過層層難關！並冒最大的危險，向美國投誠。這並不是一件容易的事，所以就必須運用你的智慧，才能安全地克服一切萬難，投向自由之坦

福爾摩斯探案

221B BAKERst



您看過福爾摩斯的偵探小說嗎？假如您已看過了，不妨看看 PC 版的福爾摩斯和小說有什麼不同。假如您還沒看過，更應該買下來訓練一下自己的分析推理能力，保證會得到意想不到的收穫。

在這個冒險遊戲裏，您可以選擇扮演四種不同的角色，參與調查古今 30 宗奇案，在倫敦城裏的 15 個地方，找出破案的線索。

您想嘗嘗當大偵探的滋味嗎？您相信自己的邏輯推理能力嗎？親愛的大偵探，咱們上路吧！

- *類別：推理
- *機型：16 位元
IBM XT/AT
- *記憶：256K
- *顯示：單色/彩色
- *操作：搖桿/鍵盤
- *片裝：1片入
- *售價：80 元





SOFT-WORLD

流行排行榜

製作部

上期名次	本期名次	遊戲名稱	類別	英文名稱	機種
	1	名車大賽	模擬	Test Drive	16BIT
-	2	捍衛雄鷹	戰鬥	Falcon	16BIT
2	3	警察故事	冒險	Police Quest	16BIT
6	4	幻想空間	冒險	Leisure Suit Larry	16BIT
-	5	創世紀 V	角色	Ultima V	8BIT
-	6	忍者傳奇	角色	Moebius	16BIT
10	7	宇宙傳奇 II	冒險	Space Quest II	16BIT
-	8	卡諾夫	智育	Karnov	16BIT
-	9	俄羅斯方塊	智育	Tetris	16BIT
-	10	軍費奇兵	智育	Rockford	16BIT

上期更正：第 5 頁，Adminster 更正為 Administer。

請把握最後機會!!

軟體世界俱樂部

徵求 1000 名 榮譽會員

你只要付上年費 NT\$120 元，即可獲得下列：

1. 贈閱軟體世界追蹤一年。12期
2. 不定期參加軟體世界所主辦的各類精彩的活動。
3. 參加抽獎活動：頭獎10名：贈送軟體世界10套
 貳獎10名：贈送軟體世界5套
 參獎30名：贈送軟體世界3套
4. 其他優惠服務，即將在軟體世界追蹤陸續公佈。



請延此線撕下

●姓名：_____ ●年齡：_____ ●性別：_____ ●學校/行號：_____

●通訊住址：_____ ●電話：_____

●電腦機種：_____

●喜歡遊戲類別：冒險 角色扮演 智育 戰鬥 神話 模擬 運動 科幻

■請運同此表格與會費以現金袋寄至高雄市郵政28~34信箱

腦力激盪，使你無法抗拒的吸引力
軟體世界，正準備侵略你的心！



印刷品，請勿退回，謝謝。

軟體世界 追蹤

軟體世界研究開發中心 製作

高雄市郵政28之34號

國內郵資已付
高雄郵局
第 支局
許可證第 號

本期精彩內容：

- * 幻想空間最新徹底解剖
- * 核能戰士完全攻略篇
- * 命運之賊秘笈
- * 創世紀V秘笈
- * 新軟體精彩介紹