

SUPER GAMEPOWER

Super Promoção:
Concorra a 4 DREAMCAST

EXEMPLAR DE ASSINANTE
VENDA PROIBIDA

Reunião de feras no Nintendo 64

SMASH BROTHERS

Todos os golpes e como
vencer cada personagem

DETONAMOS

FINAL FANTASY VIII, o jogo de US\$ 10 milhões

Dá-lhe jogo:

Legend of Legaia (PSX)

King 98 (PSX)

Beetle Adventure Racing (N64)

Power Stone (Dreamcast)

Monaco GP (Dreamcast)

Alien vs. Predator (PC)

Edição de aniversário!

2 revistas em 1!

E mais:

- Os vencedores do III Oscar
- Os games made in Grã-Bretanha



Nº 62
R\$ 4,00



6642

ISSN 0104-611X



9 770104 611006



O ÚNICO GAME MAIOR

GAME EXCLUSIVO COM LEGENDAS EM PORTUGUÊS



SOUTH PARK ESTÁ SENDO ATACADA! HÁ UM COMETA GIGANTE CHEGANDO NA CIDADE E É VOCÊ QUEM DEVE SALVÁ-LOS! (CARA TÁ UMA ZONA DO CARAMBA POR AQUI.) TEMOS SONDAS ALIENÍGENAS, CLONES DO MAL, PERUS DEMENTES, E É CLARO, TERRANCE E PHILLIP É O ÚNICO GAME MAIOR DO QUE A B... GORDA DO CARTMAN.

**SOUTH
PARK**




TM Este game é recomendado para pessoas adultas devido a linguagem utilizada.

Visite o nosso site: www.nintendo.com.br Para saber onde encontrar ligue:
BIT - Banco de Informação Total (Atendimento ao Consumidor) - 814-8234

DO QUE A B... GORDA DO CARTMAN!

™ & © 1998 Comedy Central. Todos os direitos reservados. Nintendo 64 e o logo "N" 3-D são marcas registradas de Nintendo of America Inc. © 1996 Nintendo of America Inc. Acclaim é uma divisão e marca registrada de Acclaim Entertainment, Inc. © & © 1998 Acclaim Entertainment, Inc. Todos os direitos reservados. Produto produzido na Zona Franca de Manaus.



Olá crianças!



Com este novo Lança-Vacas, as pessoas vão respeitar a sua autoridade!



Dúzias de lindos ambientes sem nenhum hippie amante de árvores!



Ação multiplayer para quatro jogadores!



SGP cartas

Já virou tradição. Todo ano, na edição de aniversário, o leitor ganha uma revista renovada, sintonizada com a evolução do mundo do videogame que, você sabe, nunca pára. Este ano, devo confessar, o visual ficou demais. Nervoso, mas com classe. O conteúdo da revista, então, nem se fala. Pra começar, editamos um encarte especial com as dicas dos melhores jogos do videogame. Algo para você guardar como um manual dos melhores. O jogo de capa parece uma homenagem a vários carinhas que nos acompanharam nestes cinco anos: os vários personagens da Nintendo que estão em *Smash Brothers*, um divertido game de luta. O jogoço do momento, *Final Fantasy VIII*, está nas páginas do Detonado. E novidades não faltam: *Power Stone* (Dreamcast), *Legaia* (P.Station). *Beetle Adventure Racing* (Nintendo 64). Nas páginas do Circuito Aberto você vai conhecer os games made in Grã-Bretanha. E ainda tem o resultado do III Oscar e um brinde pra galera que tem uma Blockbuster perto de casa. Feliz Aniversário!



OS GAMES DO MOMENTO

OS MAIS ALUGADOS

Jogo	Console	Gênero
1 Turok 2	Nintendo 64	ação
2 Duke Nukem Time to Kill	P.Station	ação
3 Silent Hill	P.Station	ação
4 Fifa '99	Nintendo 64	esporte
5 Syphon Filter	P.Station	ação
6 Mario Party	Nintendo 64	quebra-cabeças
7 Formula 1 98	P.Station	esporte
8 The Legend of Zelda	Nintendo 64	RPG
9 South Park	Nintendo 64	ação
10 Super Smash Brothers	Nintendo 64	luta


RECOMENDADOS DOS CRÍTICOS

Jogo	Console	Gênero
1 Final Fantasy VIII	P.Station	RPG
2 The King of Fighters '98	P.Station	luta
3 Power Stone	Dreamcast	luta
4 Legend of Legaia	P.Station	RPG
5 Super Smash Brothers	Nintendo 64	luta
6 Silent Hill	P.Station	ação
7 The House of the Dead 2	Dreamcast	tiro
8 WE 3 Final Version	P.Station	esporte
9 Need for S.: High Stakes	P.Station	esporte
10 Castlevania	Nintendo 64	ação

Fontes: em São Paulo, Crazy Games (011) 578-6353, Point Games (011) 212-4045, JCB Games (011) 217-1186; em São José dos Campos, Bits e Games (012) 337-2030; em Salvador, Só Games (071) 240-6353; em Goiânia, Bomber Vídeo (062) 218-1917.

O prêmio do mês vai para o carioca Alan de Campos, que escreveu mais um capítulo das aventuras do Chefe, desta vez em visita aos (outros) dinossauros!

PREMIADO



Perdido, o Chefe está há muito tempo. O carioca Alan de Campos passou a maluquice do cara para o papel e vai levar o prêmio para casa



O Alessandro Vieira, de São Paulo, SP, mandou Link esquecer um pouco da princesa e dar uma volta em South Park



A gatinha Marli Santos, de São Paulo, SP, mostrou que é fera na hora de desenhar as curvas da Vampira



Link e a princesa Zelda ficaram encantados pela música no desenho do Cristiano Suguitani, de São Paulo, SP



Mr. Bison não tem vez no desenho do Fernando Barbosa, de Taboão da Serra, SP



Scorpion e Sub-Zero estão mais esburacados que peneira no desenho do Davi da Silva, de São Paulo, SP

O Jefferson Leite de Jandira, SP, levou sete horas para desenhar Flick de mala e cuia. Valeu o trabalho



As cartas para esta seção devem ser enviadas com nome completo, telefone, idade, endereço e o CPF do leitor ou de seu responsável



Mais Zelda na parada. Mesmo sem ter jogado, o Marlon Xavier, de Nova Iguaçu, RJ, passou o espírito do game para o papel

sgp na rede

Já terminei Silent Hill duas vezes no nível Hard e não consigo pegar a espada Katana. Ela não existe ou estou procurando no lugar errado?

Marison Gomes
marison@zaz.com.br

MK: a espada existe sim, Marison. Primeiro, salve Cybil dando a Proga a ela. Não resgate o Dr. Kaulfman em Annie's Bar. Termine o jogo e recomece. Abra a casa que tem uma casinha de cachorro e verifique a porta que estava fechada na primeira vez em que você jogou. A espada estará lá.

Já zerei Castlevania, mas só consigo pegar a esmeralda Special 2. Onde pego a primeira?

Mercio Rodrigo
emater@elogica.com.br

LM: a primeira esmeralda está logo na primeira fase, Forest of Silence. Dê uma olhada na tocha que fica na segunda plataforma flutuante.

Para acessar os códigos de Turok 2 é preciso ter Memory Card ou Rumble Pak? Já tentei fazer os códigos várias vezes e não consigo habilitar nenhum deles.

Roberto Ogando
multimedia@uol.com.br

LM: Roberto, as dicas foram testadas com o Memory Card e funcionaram perfeitamente. Lembre de acessar a opção Cheat antes de começar a jogar para os códigos funcionarem.

OS LINKS DA HORA

E3 Expo

<http://www.e3expo.com/home.html>

Antes de conferir a cobertura completa da E3 aqui na SGP, você pode dar uma espiada no site da feira, que promete ter notícias em tempo real durante a exposição.

Câmera Surf

<http://www.uol.com.br/camerasurf>

Passagem obrigatória antes de um fim de semana na praia, o site Câmera Surf mostra imagens das ondas nas principais praias brasileiras. Lá, você também encontra notícias sobre surfe e pode participar de chats com convidados.

Biblioteca Virtual do Estudante Brasileiro

<http://www.bibvirt.futuro.usp.br>

A Escola do Futuro da Universidade de São Paulo mantém a única biblioteca virtual brasileira. O acervo conta com obras completas de escritores brasileiros e portugueses. Ideal para pesquisar dados para aquele trabalho da escola.

TELEFONE E INTERNET AO MESMO TEMPO
Logo, logo você vai poder receber chamadas telefônicas mesmo quando estiver usando a linha para a Internet. O provedor Mandic começou os testes do serviço em março, em Recife. Em São Paulo, o início dos testes estava previsto para o final de abril. Outros provedores já estão se mexendo para oferecer o mesmo tipo de serviço.

MP3: CADA DIA MAIS POPULAR
Em julho deste ano, as lojas americanas vão receber o primeiro lote de aparelhos de som que tocam arquivos MP3. Os sistemas serão equipados com um disco rígido com capacidade para armazenar 150 horas de música, porta paralela para conexão com um computador e um cabo para conexão com TV. Os arquivos de som no formato MP3 viraram mania na Internet. Não à toa: a qualidade de som é bastante próxima a de um CD e o arquivo fica pequeno o bastante para rolar na rede.

BILL GAMES

Mês passado, com a notícia do PlayStation 2 ainda fresquinha, perguntei a vocês qual console deveria dominar o mundo dos games na virada do século. Pois bem: até o fechamento desta edição a

briga era

grande entre Dreamcast e PSX

2. O Nintendo 64 tinha apenas 4% dos votos. Com a confirmação de que a Nintendo está mesmo desenvolvendo uma nova máquina, a questão é saber como ficam os donos de Nintendo 64. Se você for um deles – caso não seja ponha-se em seu lugar – o que você prefere: que o novo console seja lançado o quanto antes ou que se espere um pouco mais para que se possa aproveitar melhor o Nintendo 64?



SGP cartas

SGP Responde



O que eu devo fazer para pilotar o carro de corrida em Need for Speed 3 para P.Station?

Emanuel Santana
Aracajú, SE

MK: dê uma olhada na foto acima. Se a porta for essa, basta andar na direção dela e pular.

Sou viciado em games de futebol, por isso imploro a vocês a dica que deixa os jogadores cabeçudos em Fifa '99, para P.Station.

Edson dos Santos Jr.
Alumínio, SP

LM: sinto muito, Edson, mas essa dica não existe. A única dica quente para Fifa '99 é a que enche sua conta bancária de grana. Na tela de edição de times, aperte L1, L2, R1, R2, O, X, □, △, Start, Select.

Hudson Pereira
Natal, RN

LM: não existe uma dica apenas para o carro da polícia, Emanuel. Por isso, é melhor você tentar a dica para conseguir todos os carros. Faça o seguinte: escreva em User Name, dentro de Options, a password SPOILT.

Em Zelda 64, na fase Fire Temple, há uma porta que parece inalcançável. Já tenho a chave para abri-la, como chego lá?



ANIMAL!!!

A equipe Los Ermanos conseguiu terminar Tomb Raider III em pouco mais de nove horas sem usar nenhuma dica!

Muriel Rodrigues
São Francisco do Sul, SC


Final Statistics	
Time Taken	09:16:07
Secrets Found	59 of 59
Kills	344
Ammo Used	7809
Hits	6600
Health Packs Used	25.5
Distance Travelled	49.21km

AKIRA E AGORA

Andando de um lado para o outro da redação, fui vendo nascer as páginas da nova SGP, esta que você tem em mãos. Eu, de minha parte, fiquei empolgado com o novo visual da revista e suas novidades editoriais. Mas acho que vocês leitores, devem escrever, mandar fax, e-mail ou o que for para dizer o que acharam. Bem, deixando de lado este assunto, vamos às falhas da SGP de abril.

Aconteceram algumas que deixaram os leitores na mão. No Detonado de Silent Hill, na página 51, na

foto do quebra-cabeças 1, digite assim o enigma dos signos: 4 em touro, 6 em sagitário, 8 em gêmeos. Mais adiante, as fotos dos diagramas saíram repetidas. A primeira, referente à



porta da direita, está certa. A segunda, da porta da esquerda, saiu repetida. A correta é a que você encontra ao lado. O código de Game Shark para para Final Fantasy VIII, publicado na página 26, no quadro "Faça rodar o CD Japonês" também saiu incorreto. O certo é:

D009B2B0 FFF3
8009B2E0 0046
D009B2B0 FFF3
8009B2E2 1000

O código foi testado no Game Shark versão 2.3. Na página 44, na dica para o jogo de PC SimCity 3000, os comandos que devem ser apertados para acionar a janela de códigos são Control + Alt + Shift + C. Depois disso podem ser acionadas as passwords. Finalmente, o jogo Gradius IV (página 20) é da Konami. Ufa!



ROSA SHOCK

Eu, leitora da SGP, gosto muito de jogos de futebol, por incrível que pareça! Gostaria de saber como posso melhorar as características dos jogadores em Winning Eleven 3.

Silvana Kawano
São Paulo, SP

MB: Silvana, segundo o Lord, o bom de bola do pedaço, não dá para melhorar os jogadores. Mas você pode aumentar a força do time usando os jogadores que estão em melhores condições de jogo (carinhas laranja).

CLASSIFICADOS

Vendo um **SNes** com dois controles e seis cartuchos. R\$ 250. Ou **troco** por um **Nintendo 64** com um controle e um cartucho. Tratar com Carlos, (096) 242-2888, Macapá, AP.

Compro o jogo **Tomb Raider** original. Tratar com Jefferson, (011) 6958-6553, São Paulo, SP.

Troco um **Nintendo 64** com dois controles por um **P.Station**. Tratar com Lenadro, (011) 6541-2903, São Paulo, SP.

Vendo Mega Drive com um controle e dez cartuchos. R\$ 160. **Vendo** também um **SNes** com dois controles e quatro cartuchos. R\$ 160. **Vendo** os dois por R\$ 310 ou **troco** por um **P.Station** com dois controles e um Memory Card. Tratar com Alan ou Fredson, (037) 333-1160, Carmópolis, MG.

Vendo um **Saturn** com dois controles e quatro CDs. R\$ 220. Tratar com Marlon, (067) 783-5002, Campo Grande, MS.

Vendo um **Mega Drive** com quatro cartuchos. R\$ 150. Ou **troco** por um **P.Station** com o jogo Tomb Raider 3. Tratar com Gabriel, (041) 997-2391, Curitiba, PR.



Vendo um **Neo Geo CD** com dois controles e cinco CDs. R\$ 200. Ou **troco** por um **P.Station** com um controle e seis CDs; por um

Escreva sempre para
SuperGamePower, a melhor
revista de games do planeta!!
O chefe quer saber sua opinião
sobre o que rola em SGP.

SUPERGAMEPOWER
Caixa Postal 3342
São Paulo, SP
CEP 01060-970



Saturn com dois controles e três CDs ou por um **Nintendo 64** com dois controles e um cartucho. Tratar com Marçal, (011) 6405-3823, Guarulhos, SP.

Vendo um **P.Station** com dois controles, um Memory Card e 39 CDs. R\$ 500. Tratar com Vinicius, (043) 722-1215, Jacarezinho, PR.

Troco um **Mega Drive III** com quatro controles, 23 cartuchos, adaptador multiplayer, adaptador para jogos de Master e um 3DO com dois controles e seis CDs por um **Nintendo 64** com dois controles e um cartucho. Tratar com Leonardo, (088) 872-1849, Boa Viagem, CE.



Vendo um **SNes** com dois controles e sete cartuchos. R\$ 175. Ou **troco** por um **P.Station**. Tratar com Tadeu ou Cláudio, (011) 6944-3254 ramal 28, São Paulo, SP.

Vendo um **SNes** com dois controles e doze cartuchos. R\$ 280. Tratar com Bruno, (011) 4675-3490, Ferraz de Vasconcelos, SP.

DELÍRIOS DE OUTONO

QUE RAIOS EU POSSO FAZER PARA A FESTA DOS 5 ANOS DA S.G.P.?



PORQUÊ VOCÊ NÃO PÕE UMA FANTASIA E SAI POR AÍ COMIGO, CHEFÃO?




E' ISSO AÍ! LA' VAI O CHEFE FANTASY 99!

DEU A LOUCA NA NI PROMOÇÃO CARTUCHOS N64 R\$ 49,00 CADA



DIDDY KONG RACING

- Compatível com Rumble Pak!
- Compatível com Cartucho de Memória!
- Diversos "chefes" de fase, itens especiais e desafios secretos!
- Até 4 jogadores simultâneos no Vs. Mode!



TOP GEAR RALLY

- 4 modos de jogo: Arcade, Torneio, Corrida contra o relógio e Treino!
- 9 carros com características diferentes. Troque os pneus, suspensão ou crie seu carro na oficina virtual
- Condições climáticas que alteram a cada corrida!
- Compatível com Rumble Pak



AUTOMOBILI LAMBORGHINI

- 5 modos de jogo!
- 4 modelos de carros super potentes!
- Gráficos e realismo impressionantes!
- Jogo simultâneo para quatro jogadores!

CORRIDA



MULTI RACING CHAMPIONSHIP

- Diversos veículos para escolha, além de outros que se consegue vencendo as pistas!
- Impressionante nível de detalhes!
- Corridas diurnas e noturnas!
- 3 modos de jogo!



NBA IN THE ZONE

- Todos os 29 times da NBA além de 2 All-Star!
- Mais de 300 jogadores e 300 jogadas diferentes.
- Negocie ou crie um jogador!
- Compatível com Rumble Pak!

ESPORTE



KOBE BRYANT IN NBA COURTSIDE

- Sete ângulos de câmera com níveis ajustáveis de zoom!
- Mais de 300 jogadores com estatísticas atualizadas!
- Crie seu próprio jogador e troque outros entre os times!
- Compatível com Rumble Pak e Cartucho de Memória!

NINTENDO!



BIO-FREAKS

- Livre uso do espaço 3D!
- Arenas interativas!
- Possibilidade de desmembramento!
- Impressionante design de personagens!



MACE: THE DARK AGE

- 16 personagens selecionáveis, 2 impressionantes chefes e 6 personagens secretos!
- Cenários interativos!
- Cada personagem possui sua própria arma!



FIGHTER'S DESTINY

- Lutas com revolucionário sistema de pontuação
- Modo de treinamento
- Mais de 60 golpes por personagem e diversos estilos de artes marciais
- Compatível com Cartucho de Memória e Rumble Pak!

LUTA

AÇÃO & RPG



QUEST 64

- Gigantesco ambiente 3D com 07 cidades e inúmeras localidades!
- Mais de 100 personagens para interagir e batalhar!
- Mais de 50 magias que utilizam os 4 elementos da natureza
- Compatível com Cartucho de Memória



FORSAKEN 64

- Os melhores efeitos de iluminação do N64 até hoje!
- Emocionante modo multiplayer para 4 jogadores!
- Impressionantes velocidades!
- Compatível com Cartucho de Memória e Rumble Pak!



MYSTICAL NINJA STARRING GOEMON

- Quatro personagens!
- Primeiro game de N64 com elementos de RPG!
- Excelentes efeitos sonoros e música!

AQUI TEM GAME PARA TODOS OS GOSTOS!

ACEITAMOS TODOS OS CARTÕES DE CRÉDITO E PAGAMENTOS EM CHEQUE.

LIGUE AGORA

(011) 7295-9666

E RECEBA EM CASA

Nintendo
by @gradiente
www.nintendo.com.br



DIRECTSHOPPING

COMPRA PELA INTERNET
www.dshop.com

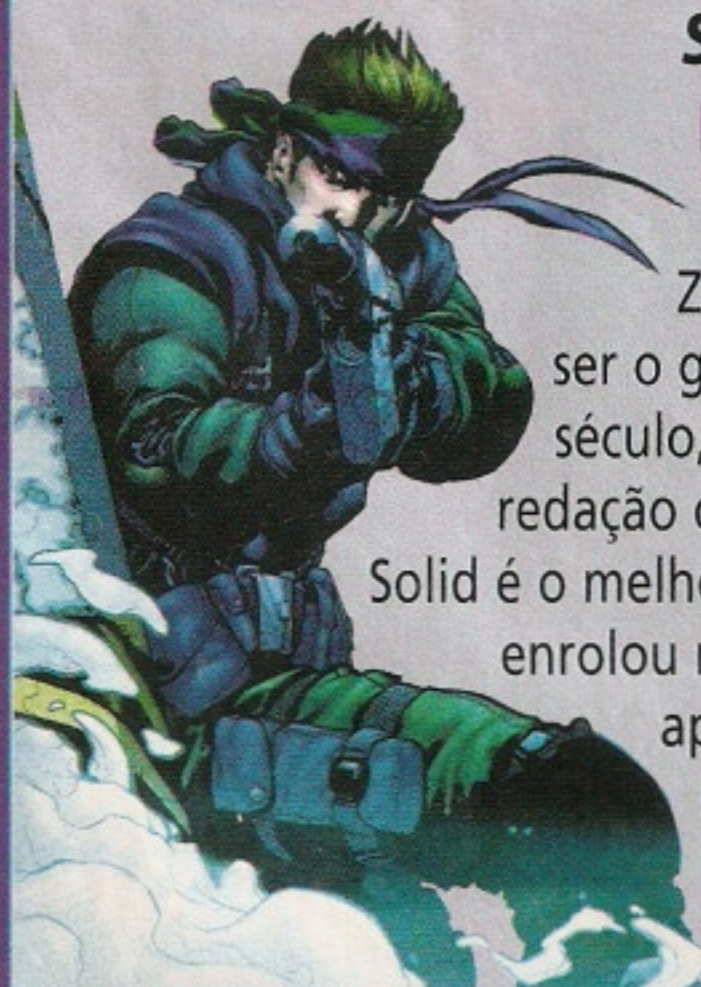


III OSCAR DO VIDEOGAME

Os leitores querem ação! É o que se vê pela eleição do melhor jogo de 98, em que o favorito *Zelda* acabou desbancado pelo nervoso *Metal Gear Solid*

Curioso é que os dois jogos tem histórias pré-lançamento bem parecidas: ambos vinham atiçando a nossa imaginação havia mais de três anos. Uma coisa, porém, é certa: o mundo do videogame nunca esteve tão bem representado como agora. E o melhor é que eles devem ser sucedidos por outras superproduções. Boa premiação a todos. E eu gostaria de agradecer a minha mãe por este Oscar...

MELHOR JOGO



SGP/Leitor
Metal Gear Solid

Zelda até pode ser o game do século, mas leitores e redação concordam: Metal Gear Solid é o melhor do ano. A Konami enrolou muito para lançá-lo – apareceu pela primeira vez na E3 de 96. Mas saiu na hora em que todos queriam games de ação.



MELHOR ROTEIRO



SGP/Leitor
Zelda

O que parecia uma barbada para o prêmio de melhor do ano, acabou levando só o de melhor roteiro. Pode ser uma história parecida com a do filme Cidadão Kane, que não ganhou nenhum Oscar quando foi lançado, mas hoje está em primeiro em todas as seleções de críticos. Zelda, depois de três anos de trabalho do mago Miyamoto, tem mesmo um roteiro de cinema.



GAME MAIS ORIGINAL



SGP
Metal Gear Solid

No quesito originalidade a disputa foi acirrada. Metal Gear Solid foi a escolha da redação, depois da recontagem dos votos. O mesmo teve de ser feito com os votos dos leitores, que, enfim, escolheram The Legend of Zelda como o primeiro da categoria.

Leitor
Zelda





A MAIS SENSUAL

SGP Leitor
Aya Brea Lara Croft

Há três anos Lara Croft é a mais sensual do mundo do videogame. O leitor continua apostando suas fichas nas curvas da moça e fez de Lara tricampeã no quesito. Aqui na redação, o Kamikaze mostrou que também tem hormônios e fez forte campanha a favor de

Aya, a policial de Parasite Eve.



O MELHOR VILÃO

SGP Leitor
M. Bison
Neo Cortex

A galera passou o ano ligada em Street Zero 3, primeiro no arcade e depois no P.Station. Por conta da fissura, M. Bison foi eleito o mais perverso vilão. O leitor votou no Dr. Neo Cortex, malucão de carteirinha que arma todas para cima de Crash.



O BOM DE BOLA

SGP Leitor
Hassil (Hagi)
Allejo

Os leitores incorporaram o espírito da Fifa e elegeram o dublê de Ronaldinho, Allejo, como o melhor do ano. Isso mesmo depois da "convulsão" que foram os novos jogos da série International SuperStar Soccer, com Hagi esbanjando categoria.



MELHOR FIGURINO



SGP Leitor
The King of Fighters '98
Zelda

O vestido da princesa Zelda agradou aos leitores. Na redação, misteriosamente, a rapaziada votou nos ternos elegantes de The King of Fighters. Vai entender...



O GOSTOSÃO

SGP/Leitor
Ethan Hunt

Vivido pelo galã Tom Cruise na telona, Ethan Hunt é unanimidade nacional. Tanto o leitor quanto a redação acham que o cara é, como diria o Baby, uma figura bem apessoada.



O PERSONAGEM MAIS ESQUISITO

SGP Leitor
Voldo Kazooie

Os jogos têm cada vez mais caras estranhos. Voldo, de Soul Calibur, é a versão assassina do Eduard Mãos de Tesoura. O leitor escolheu Kazooie, o passarinho que leva um urso nas costas.



A MAIS FEIA

SGP Leitor
Gruntilda **Sheeva**

Tá legal, a Sheeva é muito feia. Mas ela já levou tanta estatueta pra casa que já não tem mãos para segurar. Sempre democrático, o Chefe manda avisar: nada de Sheeva no ano que vem. A redação, sob pressão, votou na Gruntilda, páreo forte para Sheeva.



O TRAPALHÃO

SGP Leitor
Banjo
Crash

Para o leitor, Crash continua levando nota 10 em trapalhadas. Na redação, ele também teve seus votos, mas, na contagem final, acabou perdendo para Banjo, o urso-cachorro.



O BOM DE BRIGA

SGP/Leitor
Ryu

Se o vilão é bom, o herói tem de ser melhor. E, quando comandado pelas mãos certas, Ryu pode deixar Bison no chinelo. Leitores e a redação se curvam aos seus golpes.



CIRCUITO ABERTO

OS JOGOS QUE VÊM DO FRIO



O que as empresas Rare, Core Design, Bullfrog e DMA Design têm em comum? Todas são usinas de sonhos, instaladas no interior da Grã-Bretanha, e fazem parte de um grupo de mais de 3 mil "cottage-industries", pequenas empresas quase caseiras que reúnem designers entre os melhores do mundo do videogame. Eles são responsáveis por uma grande virada: pela primeira vez, o centro das atenções neste universo foi deslocado dos Estados Unidos e Japão, os maiores consumidores e produtores de videogame do mundo, para a terra da rainha da Inglaterra, dos Beatles e do futebol de chuveirinho.

GENTE QUE GOSTA DE FICAR TRANCADA

O clima frio e cinzento é considerado um dos fatores-chave para a descoberta de designers de qualidade, afinal eles passam metade do ano trancados na frente do computador. "Com o tempo ruim e a vontade de ficar em casa, uma tradição britânica, criamos o ambiente ideal para inspirar os melhores designers. Hoje a criação de jogos é um dos melhores negócios do país", diz Jez San, fundador da Argonaut, responsável pela série Croc, hit-parade do PlayStation. Um dos maiores estandartes do sucesso dos jogos made in Grã-Bretanha é Lara Croft, cria da Core Design, que rendeu

a Eidos, distribuidora da série, US\$ 230 milhões só em 98. Tanta grana no caixa da empresa vai permitir o lançamento de mais dez games até junho, entre eles *Braveheart*, baseado no filme estrelado por Mel Gibson, assinado pela Red Lemon, e *Saboteur*, da Tigon. Os novos títulos não significam a morte da musa Lara Croft. "Já estamos trabalhando em *Tomb Raider IV*", diz Susie Hamilton, da Core. Com o impulso dado pela heroína, Ian Livingstone, fundador da Eidos, prevê que sua empresa deve liderar o mercado no próximo milênio.

ESCONDERIJOS CAMPESTRES

Mas há quem não queira aparecer muito. A Rare, empresa fundada nos anos 80 e que trabalha com exclusividade para a Nintendo, assina sucessos como *Banjo-Kazooie*, *Golden Eye 007* e *Twelve Tales: Conker 64*. A software house é um show de mistério: até os nomes de seus gerentes de marketing são secretos e nem as revistas inglesas de videogame tem acesso direto a eles. A Rare cresceu tanto nos dois últimos anos que construiu um enorme quartel general em Yorkshire, ao norte da Inglaterra, em meio a ovelhas e pastos. Neste cenário, a empresa prepara o próximo grande lançamento do Nintendo 64, *Perfect Dark*, game de ação que tem como estrela principal a



A Argonaut está preparando *Croc II* para lançá-lo até o meio deste ano para o P.Station. A primeira versão foi um dos grandes sucessos do console da Sony



Uma das maiores apostas da Nintendo para este ano é *Perfect Dark*, game de ação produzido pela Rare, softhouse que trabalha com exclusividade para a "Big N". A fórmula "ação com heroína", consagrada por Lara e seu *Tomb Raider*, estará presente




heroína Joanna Dark, e que promete suceder, com sobras, 007. Em seu site, a empresa vende a idéia de que a paisagem bucólica é a grande fonte de inspiração e concentração de seus designers. Outros adeptos dos ares do campo são os designers da Bullfrog, recentemente incorporada pela americana Electronic Arts (que parece ter uma fome de crescimento insaciável). Em um pequeno vilarejo no condado de Surrey, perto de Londres, foram criados games já históricos, como *Populous* (Mega Drive) e *Theme Park* (vários consoles), sempre com a assinatura do "mago" Peter Mollineux. A empresa foi vendida, mas Mollineux continua instalado perto de Londres em sua nova empresa, a Lionhead.

NAS TERRAS DO WHISKY

Mas nem só de ar fresco vive a criação de jogos. A Red Lemon e a DMA nasceram na Escócia, ao lado do melhor whisky do mundo. Ainda neste ano, a DMA deve lançar *Attack*, uma grande aposta da empresa para Nintendo 64, PlayStation e PC. Em meio à nova febre que vem do frio, uma coisa é certa: os britânicos têm grande parcela de responsabilidade na onda de jogos de ação que passou a dominar os videogames de uns dois anos para cá. Esses jogos, cujos principais representantes são *Tomb Raider* e *Golden Eye 007*, deixaram os clássicos de luta, como *Mortal Kombat* e *Street Fighter* em segundo plano. Parece que os britânicos estão dando seu toque particular à nova era.



Braveheart, game inspirado no filme de mesmo nome, é um dos 10 títulos do novo pacote a ser lançado pela Eidos até o meio deste ano



Saboteur: mais um jogo de ação, assinado pela Tigon, que aproveita a onda nascida com a musa Lara Croft e 007

CIRCUITO ABERTO

DOS 32 BITS AOS 128 BITS

Em cinco anos de história, SuperGamePower noticiou o lançamento de sete novos consoles que chegaram aos jogadores brasileiros; revista saiu na frente na hora de mostrar as novidades aos seus leitores

Tudo que o Chefe tem de cabelo, tem de memória. Ele é capaz de lembrar os jogos da Pré-Estréia da primeira edição da **SuperGamePower**. Quando são os consoles que entram em pauta, então, nem se fala. Nos cinco anos de **SGP**, sete novos videogames pintaram nas prateleiras das lojas do Brasil. Nossos leitores ficaram sabendo do nascimento do 32X, da Sega, o segundo console da geração 32 bits, nas páginas da revista. O 32X era uma espécie de periférico, que fazia um upgrade no Mega Drive, emprestando ao console um pouco de memória RAM e mais 16 bits. Prenúncio da então nova era dos videogames, o 32X sofreu a concorrência do seu irmão mais novo, o Saturn, e acabou morrendo na praia, com poucos jogos. Os primeiros boatos a respeito do Saturn rolaram ainda na SuperGame, revista especializada em Sega comandada pelo pulso firme do Chefe. Depois da fusão da SuperGame e da GamePower (em que só rolava Nintendo), foram publicadas na **SGP** as primeiras fotos do videogame. Na época, a Sega havia anunciado que o console teria um



A SGP deu em primeira mão, em julho de 94, as primeiras fotos que mostravam o design do console da Sony. Antes de chegar às lojas, o Virtual Boy e seus jogos apareceram nas páginas do Circuito Aberto, em setembro de 95

1994



O 32X era um periférico que aumentava a memória RAM e o número de bits do Mega Drive. Pouco tempo depois do lançamento, surgiu no Japão um Mega Drive que vinha com um 32X embutido. A própria Sega matou o console, deixando muita gente furiosa

1994



Conhecido pela sigla PSX durante seu desenvolvimento, o P.Station foi uma das maiores surpresas da história do videogame. Afinal, a Sony não era uma empresa com tradição no ramo, como a Sega ou a Nintendo. Mas isso nunca atrapalhou seu crescimento

1994



A Sega mal havia lançado o 32X quando anunciou o Saturn. Compatível com a mais potente placa de arcade da Sega na época, a Titan, o console sempre levou a melhor em jogos de luta. O número de jogos lançados para PlayStation acabou atrapalhando



Sempre que um console novo pinta na praça, a SGP faz uma matéria especial sobre ele. No início da era 32 bits rolou até uma revista especial sobre a nova geração de consoles, lançada em meados de 95

O Nintendo 64 ainda se chamava Ultra quando a SGP mostrou seus primeiros jogos, em janeiro de 96. Alguns, como Kirby's Bowl, nunca foram lançados



drive multimídia com velocidade 4X e 7 processadores. Quando foi lançado, o Saturn tinha 9 processadores e drive multimídia com velocidade 2X. O design também sofreu mudanças antes do lançamento: nas primeiras fotos o Saturn era prateado, mas chegou às lojas cinza chumbo. Nada mais normal no mundo do videogame do que essas mudanças de última hora. O PlayStation, lançado pouco tempo depois do Saturn, era conhecido como PSX, nome do projeto da Sony que continua a ser usado. Na época, a Sony brasileira pensava em distribuir o console no Brasil, o que nunca acabou acontecendo. Ridge Racer e Toshinden foram os jogos de estréia da nova máquina. Enquanto os jogadores que conseguiram comprar um PlayStation no lançamento, em fins de 94, curtiam os dois primeiros games, outras 164 empresas trabalhavam em novos títulos. Sempre apressadinho, o Chefe foi o primeiro a ver e

hoje não deu as caras e o Nintendo 64, mesmo com 32 bits a mais, não conseguiu enfrentar o P.Station, com muito mais jogos. O Chefe, que pegou o primeiro 32 bits no colo, agora vê o início da era 128 bits. O Dreamcast, que já se chamou Black Belt, Dural e Katana, começa a ganhar espaço no Japão e está às vésperas de um megalaçamento no mercado americano. E o PlayStation 2, ainda sem nome certo, já ganha espaço nas nossas páginas com tudo o que vem prometendo. Agora, a Nintendo também prepara uma nova máquina. Seguramente, nos próximos cinco anos de **SGP** haverá um número maior de novos consoles do que houve nestes cinco. Difícil é prever do que eles serão capazes.

em vermelho e preto não teve muitos adeptos. A maioria dos jogadores esperava um videogame que fizesse a Nintendo entrar na briga de novo. No começo de 96, chegou a notícia direto da Shoshinkai, feira da Nintendo: o novo console, chamado Ultra 64, teria 64 bits. Antes do lançamento, a Nintendo mudou o nome do videogame para Nintendo 64 e prometeu o 64 DD, um periférico que aumentaria a capacidade dos cartuchos. O 64 DD até

1994



Na onda do Sega CD, todo mundo esperava que o Neo Geo CD fosse apenas um periférico do Neo Geo. A SNK acabou lançando outro videogame, que ganhou basicamente os mesmos games do Neo Geo

1995



Com o design de um gafanhoto, o Virtual Boy foi o único sistema com 32 bits lançado pela Nintendo. Mais ou menos portátil, o objetivo do videogame era deixar o jogador imerso num universo 3D, todo em vermelho e preto

1996



O primeiro e, provavelmente, último videogame 64 bits caseiro, apesar de inovador, foi atropelado pelo sucesso do PlayStation. O uso de cartuchos no lugar de CDs foi um dos problemas: os jogos ficaram mais caros e menores

1998



Processamento de gráficos é a especialidade do novo console da Sega. Com 128 bits e memórias RAM separadas para a CPU e o processador gráfico, o Dreamcast é capaz de ler 3 milhões de polígonos por minuto


para Nintendo 64 e PC. O N64 mantém a promessa de melhorar a oferta de jogos e vai ganhar *Resident Evil 2* e *Ogre Battle 3*. O Dreamcast, *Soul Calibur*



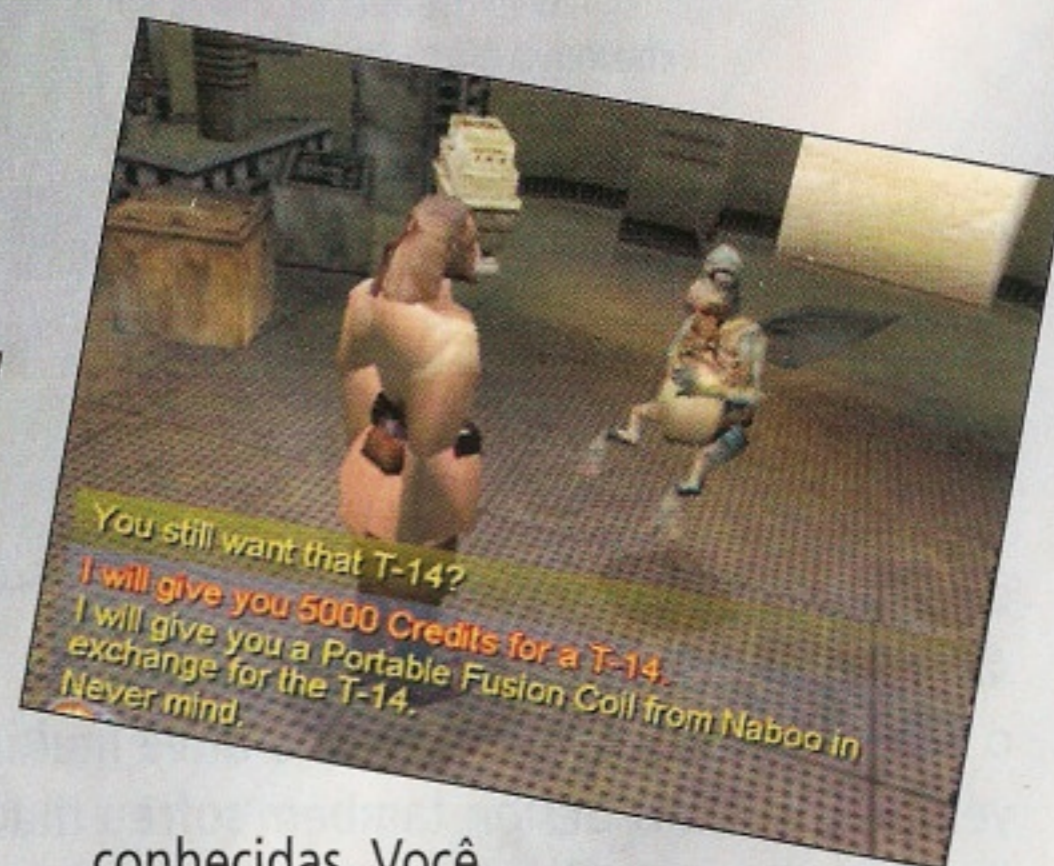
STAR WARS: THE PHANTOM MENACE

LUCAS ARTS
ação/aventura
P.STATION

A LucasArts está preparando uma surpresa para os fãs de **Star Wars**! Em maio o novo episódio da série deve estar chegando aos cinemas dos Estados Unidos e você vai poder jogar o game baseado no filme também neste mês. O P.Station ganha uma versão fiel ao filme, repetindo as cenas e seqüências originais, porém poligonais. A visão superior foi chupada de **Metal Gear Solid**. Os objetivos são, principalmente, solucionar quebra-cabeças, combater inimigos e achar pistas, mas, com a combinação de




elementos RPG com ação/aventura, você poderá explorar qualquer fase. Ainda não se sabe quantos personagens do filme vão estar disponíveis, mas a Lucas Arts pretende que sejam pelo menos quatro. Obi-Wan Kenobi já é um nome garantido. As armas também já são



conhecidas. Você usa pistolas de laser, o famoso sabre da luz e ainda o poder da força para mover objetos, mas isso é para poucos. Tudo isso vai rolar em 12 fases. Que a força esteja mais uma vez com você!

Disponível em maio








STAR WARS: RACER

LUCAS ARTS

corrida

NINTENDO 64/PC

Se você pensou que a Lucas Arts tinha se esquecido do Nintendo 64, enganou-se. Ela está preparando um superjogo de corrida com os elementos do novo episódio da série Star Wars. Esse jogo de corrida segue a linha de **Wipeout**, com mais de 20 veículos e as naves do filme, chamadas pod-racers. Você compete em 21 pistas espalhadas por 7 mundos, cheias de partes secretas e com o




visual do filme. Você deve estar se perguntando o que é um pod-racer? Trata-se de uma nave pequena que fica presa por cabos em duas superturbinas. É meio frágil, porém bem rápida. Elas chegam a correr até 600 milhas por hora. Você é o piloto Anakin Skywalker, o futuro Darth Vader. Você pode usar a grana que ganha para melhorar as naves, competir contra personagens para acessar pistas e naves novas e, ainda,

disputar com um amigo no modo com divisão de tela. A versão do PC dispõe de um modo multiplayer para até 8 jogadores. Cabe agora aos fãs de Star Wars decidirem se **Racer** é legal só por causa do filme ou é tão bom quanto **Wipeout**,

Rush 2, **Extreme-G 2** etc.

Disponível em maio



SOUL CALIBUR
NAMCO
 luta
DREAMCAST

O pessoal que curte a Sega deve estar com bronca da Namco. Afinal, a empresa fazia parte do quadro de softhouses que deveriam desenvolver jogos para o Saturn e não terminou nenhum game. Agora a Namco quer redimir-se, lançando nada mais nada menos que **Soul Calibur**, seu principal sucesso no arcade, para o Dreamcast. É uma seqüência de **Soul Edge**, com mais personagens



e um novo sistema, o 8 Way Run, em que o lutador pode correr livremente pelo campo de batalha, como acontece em **Ehrgeiz**. A coreografia das lutas é uma obra de arte, baseada em lutadores reais. Segundo a empresa, a versão do Dreamcast deve superar à do arcade, por causa das melhores técnicas de programação e do hardware, que é muito melhor. Em guarda!

Disponível no 2º semestre

WORLD DRIVE CHAMPIONSHIP
MIDWAY HOME
 corrida
NINTENDO 64

World Drive Championship, originalmente chamado de Boss Rally World Tour, é o segundo jogo pra valer de corrida da Midway, seguindo **Top Gear Rally**. Os carros são autênticos e os ambientes mais realistas que os de **San Francisco Rush** e **California Speed**. São 15 carros, 10 pistas, 10 modos e uma competição para dois jogadores head-to-head. Quanto mais corridas ganhar melhores serão suas equipes e carros.

Disponível em junho



GOEMON'S GREAT ADVENTURE
KONAMI
 RPG
NINTENDO 64

O herói de **Mystical Ninja** está de volta, e com amigos! **Goemon's Great Adventure** é um RPG de plataforma da

que pode ressuscitar os mortos. Dois jogadores se ajudam a encontrá-la e pegá-la de volta. Por ser feito no Japão, **GGA** tem um ambiente e uma trilha sonora bem típica, mas não deixa de ser legalzinho.

Disponível em maio



Konami que mistura ação e interação. Sua missão é recuperar uma máquina





RESIDENT EVIL 2

CAPCOM

ação

NINTENDO 64

Nada de **Resident Evil Zero**. A Capcom confirmou o lançamento de **Resident Evil 2** para Nintendo 64. O game será diferente do lançado para P.Station. A começar pelos gráficos. Todos os cenários foram reconstruídos com alta resolução. Ou seja: você vai ver o sangue com muito mais nitidez. Melhor, você poderá ajustar o nível do terror. Dá até para mudar a cor do sangue. Fora isso, a Capcom acrescentou itens para ajudar aqueles que não jogaram o primeiro game da série.

Sem data prevista de lançamento




V-RALLY EDITION '99

INFOGRAMES

corrida

NINTENDO 64



READY 2 RUMBLE BOXING

MIDWAY

esporte

DREAMCAST

Em **Ready 2 Rumble Boxing** você vai encontrar os lutadores mais esquisitos que o boxe já viu. São vinte caras, uns com cabelos à Globethrotter, outros sem cabelo nenhum. Com o



game, a Midway tenta emplacar no mercado de jogos de boxe, que vem crescendo ultimamente.

Ready 2 Rumble deve aproveitar ao máximo os recursos do Dreamcast. O jogo multiplayer, que usa o modem do console, por exemplo, já está garantido.

Disponível no 2º semestre



UNDER COVER

PULSE INTERACTIVE

aventura

DREAMCAST

Os clones de **Resident Evil** estão à solta. **Under Cover** é um deles: a jogabilidade e a ação são idênticas. Mas o game conta com alguns figurões em

sua produção que devem fazer dele um sucesso. O roteiro é assinado por Arimasa Osawa, romancista japonês que está com a bola toda por lá. O cara roubou alguns elementos de seus próprios livros para compor a história. A música é dance, criada por um novaiorquino maluco chamado Gomi. Os personagens principais foram

desenhados por Ken-Ichi Kutsugi, artista de mangá, e por Takashi Yoda, de **Wonder Project**.

Disponível neste semestre




A Infogrames, antiga Ocean, está lançando mais um game da série **V-Rally**. É o primeiro jogo de corrida do N64 a usar o antigo sistema de V-Rally, que passou por algumas mudanças para melhorar os gráficos e velocidade. O resultado é um jogo de corrida dos mais rápidos, com 15 carros e 50 pistas, como Indonésia, Córsega e os Alpes Franceses. Isso só para citar algumas.

Disponível em maio



ROAD RASH 64
PACIFIC POWER/THQ
 esporte
NINTENDO 64

Desde o lançamento de **Road Rash 3D** para P.Station, a THQ tem ouvido reclamações. O grande problema, de acordo com os jogadores, é a falta de um modo multiplayer. Pois bem, chega de reclamar. A versão para Nintendo 64 tem



um modo para quatro jogadores. Pouco se sabe, porém, além disso. Mas novos personagens, modos de competição diferentes e mais armas estarão no pacote.

Disponível no 2º semestre



VELOCITY
CRITERION/ACCLAIM
 esporte
DREAMCAST



Um dos primeiros games para Dreamcast anunciados por uma softhouse inglesa – a Criterion –, **Velocity** promete ser a sensação da E3

neste ano. As fotos foram tiradas enquanto o game rolava num Pentium III equipado com a aceleradora Voodoo 2,

que, segundo os produtores, reproduz com fidelidade a capacidade do console. Se isso for verdade, preparem-se para ver um dos jogos mais incríveis

dos últimos tempos: ótimos cenários, pistas com atalhos e caminhos alternativos, três tipos diferentes de prancha e muita velocidade!


Disponível no 2º semestre




SHAO LIN
POLYGON/THQ
 luta
P.STATION

Shao Lin é diversão garantida para fãs de Bruce Lee e Van Damme. Baseado no estilo de luta chinês, o game traz seis tipos de artes marciais diferentes que fizeram história durante a dinastia Ching. No modo de luta, até quatro pessoas podem brigar ao mesmo tempo. Ganha quem sobrar no ringue. Ou melhor, no cenário – todos ambientados em cidades chinesas do século XIX. Há ainda um modo RPG, com todos os elementos de um jogo do gênero de verdade.

Disponível em agosto



COMMAND & CONQUER 64
LOOKING GLASS
 estratégia
NINTENDO 64



Obs.: fotos da versão para PC

Command & Conquer virou sinônimo de estratégia em tempo real no PC. Agora, a Looking Glass tem, sob licença da Westwood, a tarefa de conseguir a mesma façanha no Nintendo 64. O terreno é inexplorado: **Command & Conquer** deverá ser o primeiro game do estilo no console. A história é a mesma da versão para PC, mas a jogabilidade será incrementada. Além disso, os gráficos serão todos 3D.

Disponível no 2º semestre




FIGHTER MAKER

ASCII/AGETEC

luta

P.STATION

Depois de muitas vezes adiado e até cancelado, **Fighter Maker** chega ao P.Station. Este é o jogo dos sonhos para quem curte luta e gosta de editar personagens e golpes. Na verdade você não vai editar, mas criar. Existem 20 lutadores, alguns conhecidos, como Skullo Mania, de Street Fighter. O primeiro passo é escolher um deles.



Depois, você deve criar os golpes e movimentos. Isso inclui estabelecer como serão os chutes, o soco baixo ou o alto. Na hora de criar os golpes do lutador você pode se basear no banco de golpes que o jogo oferece ou criar os seus do zero. Ainda é

possível criar os sons que serão ouvidos a cada golpe. Com tudo pronto, basta iniciar o jogo, carregar seu Memory Card e partir para a luta.

Disponível no 1º semestre



OGRE BATTLE 3

QUEST

RPG

NINTENDO 64

Ogre Battle 3 tem uma difícil missão pela frente. Ele será um dos primeiros RPGs lançados para o Nintendo 64 logo depois de **The Legend of Zelda: Ocarina of Time**. A história vai rolar depois do **Ogre Battle** original para SNes e antes de **Tactics Ogre**, lançado para P.Station. A Quest aproveitou elementos desses dois jogos. O tema e o

enredo têm influência do jogo para SNes, que coloca a luta pela justiça em primeiro plano. De **Tactics Ogre** veio o detalhamento. Todos os personagens têm uma característica chamada de Elemental Birth Sign, que funciona como os signos. Essa característica afeta diretamente a maneira de lutar do personagem e ainda determina a que magias ele é vulnerável. As unidades de combate são tão detalhadas quanto os personagens. Elas podem treinar para se



tornar mais fortes, acampar para se recuperar do cansaço e ainda aceitam ordens pré-determinadas. Muita diversão para os adeptos do gênero.

Disponível no 2º semestre



Por Marjorie Bros

Querem saber o que eu estou fazendo com a pistola do Dreamcast na mão? Bem, não queria deixar os meninos encabulados, mas fui a única com coragem suficiente para encarar **The House of the Dead 2**. O jogo foi lançado no Japão para arcade, rodando na nova placa Naomi. Como o custo para trazer as máquinas para o Brasil é muito alto, pode ser que o game só role por aqui no Dreamcast mesmo. Não houve grandes mudanças gráficas,




DICA: preste atenção no livro que abre a cada chefe de fase, ele indica com um círculo o seu ponto fraco

mas a Sega caprichou e melhorou muito a interatividade com o cenário e ainda reforçou os chefes. A dificuldade aumentou bastante. Por isso, a Sega criou dois modos de treinamento. Neles, você vai aprender a atirar nos zumbis e em tudo mais que aparecer no cenário, pois disso depende seu desempenho no game. A pistola é precisa, tem suporte para vibration, direcional e mais dois botões que facilitam o acesso aos menus.

DICA: o melhor lugar para acertar o tiro é no pescoço



DICA: atire em objetos como barris e vasos para obter itens



DICA: no começo da segunda fase, atire nos zumbis que estão em cima do carro



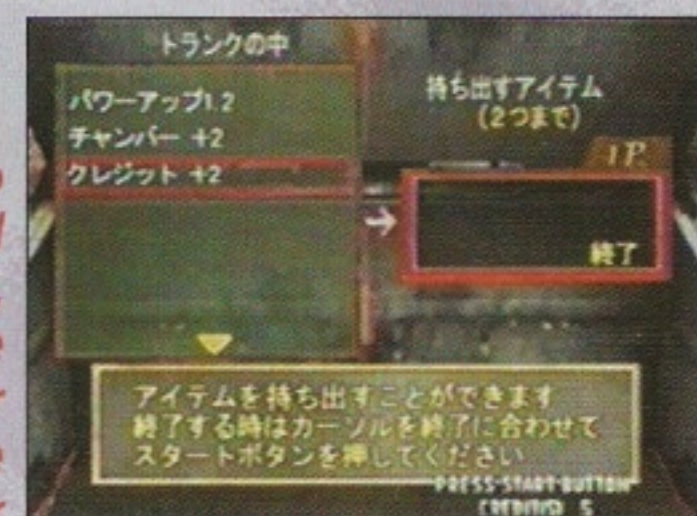

DICA: quando um inimigo arremessar um objeto, atire nele para tirá-lo de seu caminho



DICA: um ponto importante é salvar os inocentes, eles podem dar itens ou mudar o caminho do jogo



DICA: para aprimorar sua técnica vá ao Training Mode e escolha o tipo de treino adequado a sua dificuldade



DICA: no Original Mode, você pode escolher entre aumentar a força, o número de créditos ou a vitalidade



DICA: se você estiver tendo problemas com algum chefe durante o jogo, entre no Boss Mode e decore sua seqüência

THE HOUSE OF THE DEAD 2

4.8

tiro
Sega

CONTROLE	5
DIVERSÃO	5
GRÁFICO	4
SOM	5


Pistola - 2 Jogadores

Ponto Forte A pistola, que é muito precisa	Ponto Fraco Pouca coisa mudou nos gráficos
--	--



Por Baby Betinho


O primeiro jogo da Capcom para o Dreamcast já chega detonando. **Power Stone** juntou a boa idéia de **Ergheiz**, mal executada pela Square, e a jogabilidade viciante dos games da Capcom. O melhor do jogo é a liberdade dada aos lutadores. É possível andar e lutar por todo o cenário e quase tudo nele – cadeiras, postes, bancos de praça, mesas etc. – pode ser usado



DICA: cada personagem tem pelo menos dois Power Fusion. Alguns só podem ser acionados enquanto você estiver pulando



DICA: agarrar o oponente é a maneira mais fácil de fazê-lo soltar a Power Stone. Aperte B para agarrá-lo



DICA: aperte A+X ou Y+X durante o Power Drive para soltar o Power Fusion. Esse especial consome toda a barra de energia



DICA: alguns personagens conseguem agarrar objetos maiores, como esse poste, mesmo fora do Power Drive.

como arma. Os combos saem com muita facilidade. Para usá-los, você terá de unir a técnica às Power Stones, pedras mágicas que aumentam o poder do lutador. Com três delas o lutador entra no modo Power Drive: os golpes ficam mais fortes e o cara mais veloz. O único problema do game é a falta de defesa. Você poderá apenas esquivar-se.

DICA: durante o Power Drive, qualquer objeto pode ser carregado e usado contra o inimigo. Para fazê-lo, é só apertar B perto do objeto



DICA: para entrar no modo Power Drive é preciso pegar as três Power Stones. Durante o Power Drive, todos os seus golpes ficam mais fortes




DICA: uma boa tática em Power Stone é usar mesas, cadeiras e até bancos de praças como armas, agarrando

com B e lançando com X ou Y



POWER STONE	
5.0	
luta Capcom	
CONTROLE	5
DIVERSÃO	5
GRÁFICO	5
SOM	5
VMS - 2 Jogadores	
Ponto Forte	Ponto Fraco
Liberdade no uso do cenário durante a luta	Falta de um movimento de defesa

DICA: o jogo não tem defesa, porém tem esquiva. Para usá-la, segure B e mova o direcional para qualquer lado





Por Lord Mathias

Curioso que o Dreamcast tenha **Aero Dancing** entre seus primeiros jogos. O game é um daqueles que você ama ou odeia, mais ou menos como **Pilotwings** no Nintendo 64. Antes que alguém saia dizendo por aí que eu falei que o jogo é ruim, vou explicar. **Aero Dancing** é um simulador de vôo, ou melhor, de acrobacias em vôo. Não há combate de qualquer tipo e também não é preciso ser expert em pouso e decolagem. E, para alguns jogadores, isso é problema. Você joga como um dos pilotos da Blue Impulse, uma espécie de Esquadrilha da Fumaça. O



DICA: no primeiro teste, após decolar suba e mantenha o avião nos 1200 pés para conseguir passar na moleza



DICA: uma boa opção para passar os testes com facilidade é assistir aos vídeos. Com isso você poderá saber o momento exato para executar as manobras



DICA: você consegue acionar os arcos passando no meio deles ou tocando os com alguma parte da nave



DICA: nos testes de aterrissagem, quando chegar próximo da pista, segure o direcional para o lado esquerdo para descer o trem de pouso



DICA: logo após passar no meio de algum arco, procure ficar esperto com as setas que aparecem na tela. Elas indicam a posição em que o próximo arco está.

lance é fazer as melhores acrobacias e passar pelos pontos determinados para ganhar pontos. Os aviões são perfeitos. Os cenários, de perto, são bem definidos. Mas de longe, tudo vira um borrão. Os efeitos do vôo acrobático no seu organismo são extremamente fiéis à realidade. Prepare-se para náuseas e enjoos.



DICA: na segunda parte dos testes, segure o direcional sempre na mesma posição para fazer o retorno sem problemas



DICA: para conseguir os pontos necessários para passar de fase você precisa passar entre os arcos espalhados pela fase

AERO DANCING

4.5

SIMULAÇÃO CSK

CONTROLE	5
DIVERSÃO	4
GRÁFICO	5
SOM	4

Memory Card - 2 Jogadores

Ponto Forte Controles fáceis, o que garante a diversão	Ponto Fraco Faltam missões em que se use armas potentes
--	---

PROMOÇÃO: GANHE 1 DREAMCAST



PROCURA-SE UMA NOVA MUSA DO VIDEOGAME

A redação de *SuperGamePower* está atrás de uma nova gata fera em games! O mundo do videogame está muito agitado com a chegada do Dreamcast ao Brasil. Por isso, o Chefe está procurando uma companheira para a Marjorie e para o resto da equipe.

Que tal botar no papel a **descrição da sua gata ideal** e mandar para nós? Descreva a sua escolhida (como ela deve ser fisicamente, personalidade, especialização profissional etc. Se quiser, mande um desenho com a gamegirl dos seus sonhos!)

As cartas deverão ser enviadas para Promoção : Ganhe 1 Dreamcast, Rua Paes Leme, 524, 10º and. Pinheiros, Cep 05424-010 São Paulo - SP, até dia 10 de junho.

PREMIAÇÃO:

1º lugar: 1 Dreamcast, 1 joystick, 1 jogo, 1 assinatura da revista e 1 carta personalizada da nova funcionária

2º lugar: 1 Dreamcast e 1 jogo

3º lugar: 1 Dreamcast e 1 jogo

4º lugar: 1 Dreamcast

5º ao 10º lugar: 1 boné e camiseta da revista

O resultado
será publicado em
nossa edição
de agosto



Capriche na sua descrição e fature um Dreamcast!

REGULAMENTO

1. Esta promoção é válida em todo o território nacional no período compreendido entre 03/05/99 a 10/06/99.
2. Os participantes da promoção deverão descrever o perfil da nova musa do game (isto inclui a sua descrição física, personalidade, especialização profissional, etc. O envio de um desenho descritivo da personagem é facultativo) e enviar por carta, contendo nome completo, endereço, telefone, data de nascimento e nome e CPF do pai ou responsável. Na hipótese do participante ser menor de 18 anos, deverá enviar, juntamente com os dados acima, o nome e CPF do responsável.
3. Cada participante poderá enviar quantas descrições quiser, desde que seja uma por envelope. As cartas deverão ser nominais a "Ganhe 1 Dreamcast" - Rua Paes Leme, 524, 10º andar - Pinheiros - Cep: 05424-010 - São Paulo - SP
4. Não é necessário que os participantes adquiram a revista para participarem da promoção.
5. As descrições serão julgadas pela Redação de SuperGamePower. Serão decisões definitivas e em caráter irrevogável, observando-se os seguintes critérios de julgamento: originalidade, criatividade e adequação à proposta da promoção.
6. Serão contemplados as 10 melhores descrições, que receberão os prêmios descritos acima, conforme sua respectivas colocações.
7. Os participantes cedem desde já à Editora Nova Cultural, definitivamente, todos os direitos autorais patrimoniais das descrições e eventuais ilustrações enviadas, sem que isso acarrete em ônus de qualquer espécie para a Editora.
8. O resultado será publicado na edição 65 (agosto) da revista SuperGamePower. Todos os ganhadores serão avisados até o dia 10/07/99. Os prêmios serão entregues até o dia 15/09/99.
9. Não poderão participar desta promoção os parentes e funcionários das empresas envolvidas na promoção.
10. O prêmio não poderá ser revertido em dinheiro ou trocado por outro prêmio.
11. Quaisquer casos omissos serão resolvidos em juízo, ficando eleito o Foro Regional de Pinheiros, na Comarca de São Paulo, para que sejam dirimidas quaisquer dúvidas sobre este regulamento.

SEGA


Dreamcast

TEC TOY

SUPER
GAMEPOWER

SUPER SMASH BROS

BROTHERS IN ARMS



Baby Bowser

Mario, Donkey Kong, Link, Fox McCloud, Samus, Yoshi, Kirby e Pikachu. Em **Super Smash Brothers** você vai lutar com os caras que fizeram, ou fazem, a história da Nintendo. É possível jogar sozinho ou em até quatro jogadores. Jogando sozinho, você passa por fases com desafios engraçados como exterminar 25 Yoshis de uma só vez. O modo multiplayer, entretanto, é o mais divertido. Cada personagem tem seus golpes e alguns deles são exclusivos. Mas a melhor estratégia é socar seu brother à exaustão e daí jogá-lo para fora da arena. Do outro lado da moeda o que vale é estar forte o bastante para pular e voltar à arena se for jogado para fora.

SUPER SMASH BROTHERS 2

4.5

Luta
Nintendo

CONTROLE **5**

DIVERSÃO **4**

GRÁFICO **5**

SOM **4**

Continue - 4 Jogadores

Ponto Forte: A galeria de personagens da Nintendo

Ponto Fraco: Esperava-se mais diversão

MARIO

- A, A, A - Seqüência de chutes e socos
- + A - Supersoco
- , A - Giratória
- ↑ + A - Cabeçada
- ↑, A - Gancho
- ↓ + A - Rasteira
- ↓, A - Chute Rápido
- Pule, ↑ + A - Voadora
- Pule, → + A - Voadora Giratória para o lado
- Pule, ↓ + A - Voadora Giratória para baixo
- Pule, ← + A - Giratória com a perna de trás
- Dash + A - Escorregão
- B - Bola de Fogo
- ↓ + B - Seqüência de socos no ar
- ↑ + B - Gancho no alto
- Pule, ↑ + B - Gancho no alto rápido

DONKEY KONG

- A, A - Combo de socos e chutes
- + A - Tapão
- , A - Soco para frente
- ↑ + A - Telefone
- ↑, A - Esmagar o inimigo
- ↓ + A - Giratória Baixa
- ↓, A - Jogar para baixo
- Pule, ↑ + A - Soco no alto
- Pule, → + A - Martelo
- Pule, ↓ + A - Giratória para baixo
- Pule, ← + A - Giratória com a perna de trás
- Dash + A - Peitada
- B - Ultra Soco
- ↓ + B - Soco no Chão
- ↑ + B - Tornado
- Pule, ↑ + B - Tornado Rápido



SAMUS ARAN

- A, A, A - Seqüência de chutes e socos
- + A - Tiro
- , A - Giratória
- ↑ + A - Tiro na cabeça
- ↑, A - Bundada
- ↓ + A - Rasteira
- ↓, A - Chute Rápido
- Pule, ↑ + A - Giratória
- Pule, → + A - Tiro na cabeça rápido
- Pule, ↓ + A - Giratória Baixa
- Pule, ← + A - Bundada para trás
- Dash + A - Corrida
- B - Super Tiro
- ↓ + B - Bomba
- ↑ + B - Parafuso
- Pule, ↑ + B - Parafuso Rápido

LINK

- A, A, A, A - Seqüência de espadadas
- A (Rapidamente) - Espadadas rápidas
- + A - Espadada Forte
- , A - Espadada Baixa
- ↑ + A - Combo de 3 hits
- ↑, A - Espadada de trás
- ↓ + A - Facada por trás
- ↓, A - Chute Rápido
- Pule, ↑ + A - Espadada para o alto
- Pule, → + A - Giratória
- Pule, ↓ + A - Espadada para baixo
- Pule, ← + A - Chute duplo
- Dash + A - Espadada no Pulmão
- B - Boomerang
- ↓ + B - Bomba
- ↑ + B - Giratória com a espada
- Pule, ↑ + B - Giratória com a espada rápida

YOSHI

- A, A - Combos de chutes
- + A - Cabeçada
- , A - Chute para frente
- ↑ + A - Cabeçada Forte
- ↑, A - Narigada
- ↓ + A - Giratória com a cauda
- ↓, A - Giratória com a cauda para baixo
- Pule, ↑ + A - Giratória com a cauda no alto
- Pule, → + A - Cabeçada aérea
- Pule, ↓ + A - Esmagar
- Pule, ← + A - Chute para baixo
- Dash + A - Empurrão
- B - Engolir
- ↓ + B - Bundada
- ↑ + B - Jogar ovos
- Pule, ↑ + B - Voar

KIRBY

- A, A - Combos de socos
- A (Rapidamente) - Múltiplos socos
- + A - Chute
- , A - Chute para frente
- ↑ + A - Giratória
- ↑, A - Chute de costas
- ↓ + A - Giratória dupla
- ↓, A - Chute Baixo
- Pule, ↑ + A - Estrela
- Pule, → + A - Giratória de lado
- Pule, ↓ + A - Giratória de lado para baixo
- Pule, ← + A - Chute para baixo
- Dash + A - Escorregão
- B - Sugar o poder
- ↓ + B - Ataque de Tijolo
- ↑ + B - Combo de 3 hits
- Pule, ↑ + B - Voar



FOX MC LOUD

- A, A, A - Socos e ganchos
- A (Rapidamente) - Chutes múltiplos
- + A - Giratória
- , A - Chute para frente
- ↑ + A - Giratória Forte
- ↑, A - Chute na cabeça
- ↓ + A - Chute duplo
- ↓, A - Usar a cauda
- Pule, ↑ + A - Chute vertical
- Pule, → + A - Chute lateral
- Pule, ↓ + A - Giratória para baixo
- Pule, ← + A - Chute de trás
- Dash + A - Chutão
- B - Laser
- ↓ + B - Escudo
- ↑ + B - Se jogar
- Pule, ↑ + B - Voar

PIKACHU

- A - Cabeçada
- + A - Facada elétrica
- , A - Plantar Bananeira
- ↑ + A - Usar a cauda
- ↑, A - Cauda na cabeça
- ↓ + A - Bananeira Dupla
- ↓, A - Rasteira com a cauda
- Pule, ↑ + A - Ataque aéreo
- Pule, → + A - Tornado Elétrico
- Pule, ↓ + A - Tornado para baixo
- Pule, ← + A - Chute aéreo
- Dash + A - Cabeçada
- B - Bola Elétrica
- ↓ + B - Raio
- ↑ + B - Carregar o Raio



BONUS GAMES



Na primeira fase, use as plataformas para destruir todas as bolinhas espalhadas pela tela. Use o soco no alto para facilitar o trabalho



Na segunda fase seu objetivo é pisar em todas as plataformas que encontrar. Cuidado, pois em certos momentos você deve esperar a hora certa para pular



Na terceira fase bônus, você deverá chegar até o final do labirinto. Caso queira enfrentá-los, você terá um monte de inimigos pela frente




COMO ENFRENTÁ-LOS

Link



DICA: você conseguirá passar por Link tranquilamente usando os socos, cuidado apenas com a sua seqüência de espadas

The Mario Bros



DICA: os melhores ataques para destruir este time são aqueles que jogam os caras para fora da tela

Kirby Team



DICA: a seqüência de socos no alto tira muita energia, procure usar nos cantos da tela para jogar o inimigo para fora dela



Fox McCloud



DICA: agarre Fox e gire o direcional até conseguir uma boa velocidade. Daí solte para lançá-lo longe. Se pegar a espada, fique no canto para tentar jogá-lo para fora da nave

Yoshi Team



DICA: a melhor opção para o time de Yoshis é lançar todos para fora da tela. Não esqueça de destruir as caixas para pegar itens

Pikachu



DICA: não fique perto dele para não ser jogado para fora da tela. Use os ataques a distância

Samus Aran



DICA: muito cuidado com seus chutes, pule para o ponto mais alto quando a lava subir. Na lava, use Z para defender-se

Dummy Team




DICA: procure ficar no centro da tela, use os combos e o agarrão para acertar os Dummies

Giant Donkey Kong



DICA: ficar na frente dele é pedir para ser jogado para fora da tela. Use as bolas de fogo de longe e a seqüência de socos no solo

Metal Mario



DICA: muito difícil jogá-lo no chão e agarrá-lo. Quando ele acabar o seu ataque é hora de contratacar

Glove



DICA: o momento certo para correr para o lado é quando a luva subir. Na hora em que ela parar na sua frente atire as bolas de fogo



Por Bill Games

Existe uma técnica usada em programação chamada Reuse of Code. Nela, o programador cria um único código, flexível o bastante para ser usado em diversos programas com propósitos diferentes. A SNK é mestre nesse tipo de programação e, por isso, seus jogos têm características tão semelhantes. Em **The Last Blade** você usará técnicas muito parecidas com as que usou em **Samurai Shodown IV**, principalmente na hora de fazer os especiais. Existem


THE LAST BLADE



DICA: para fazer combos como esse, só escolhendo o Speed Mode



DICA: para se transformar no Kaede Awakened no Power Mode, aperte todos os botões juntos com a barra cheia



DICA: para fazer esse especial, é só fazer a sequência

↓↙←↓↘→ + ○ com a barra de energia piscando e a barra de poder cheia

dois modos de luta, Power e Speed. No Power, os lutadores ganham mais um especial e ficam com os golpes mais fortes. No Speed, os lutadores não são tão fortes, mas ficam mais rápidos e fazem mais combos. Isso inclui os Combo Special, semelhantes aos Custom Combos de **Street Fighter**.

DICA: para acionar o Combo Special aperte ↓↓ + □, ai é só detonar com seqüências de espadas fortes e fracas



DICA: os combos podem ser bloqueados normalmente durante o Combo Especial. Sendo acertado uma só vez já cancela o combo

DICA: para fazer esse combo com o Minakata no modo Power, comece com □, X e termine com o especial, →↙↓↘→ + ○



THE LAST BLADE

5.0

luta SNK

CONTROLE	5
DIVERSÃO	5
GRÁFICO	5
SOM	5

Memory Card
1 ou 2 Jogadores

Ponto Forte	Ponto Fraco
Jogabilidade e trilha sonora fiéis ao arcade	Pouca criatividade e inovação



DICA: acione o Combo Special e detone seqüências variadas de soco e chute, terminando com →↙↓↘→ + □ três vezes seguidas



DICA: é possível fazer alguns combos no modo Power, mas não tão poderosos quanto os do modo Speed

P. STATION DREAMCAST




Por Lord Mathias

Alguém lá na Konami gostou muito de **Beat Mania**. Gostou tanto que teve a brilhante idéia de fazer uma porção de jogos a partir da idéia de **BM**. Um deles é **Pop'n Music**, que já foi lançado para PlayStation e deve rolar em breve para Dreamcast. Esta é uma versão mais complicada do que o original. O conceito e a jogabilidade são os mesmos: você tem de apertar os botões do joystick no ritmo da música. Mas



DICA: escolha a configuração de botões que se adapte melhor ao seu ritmo no começo do jogo



O esquema do jogo é acertar o máximo de notas e não perder o ritmo



DICA: quando a frase **DANGER!** aparecer, prepare-se, pois o oponente fará de tudo para atrapalhá-lo



DICA: fique esperto para não se confundir com os enfeites e perder o ritmo

prepare-se: você vai ter de ser muito mais rápido e deverá prestar ainda mais atenção, pois os comandos são mais complexos. Como acontece em **Beat Mania**, as músicas não são fantásticas. Mas têm acordes mais detalhados, o que contribui para complicar sua vida.



DICA: nessa tela, escolha seu personagem. Cada personagem tem uma dificuldade diferente



Você confere sua pontuação geral no final do jogo



POP'N MUSIC

3.8

ação
Konami

CONTROLE	3
DIVERSÃO	5
GRÁFICO	3
SOM	4

Memory Card
1 ou 2 Jogadores

Ponto Forte
O gênero ainda é novidade, diverte

Ponto Fraco
Poucas músicas e controle ruim



DICA: selecione seu oponente. Oriente-se pela barra verde que mostra a dificuldade de cada um deles



DICA: tome cuidado para não perder o ritmo no começo da música, pois a tendência é ficar mais difícil

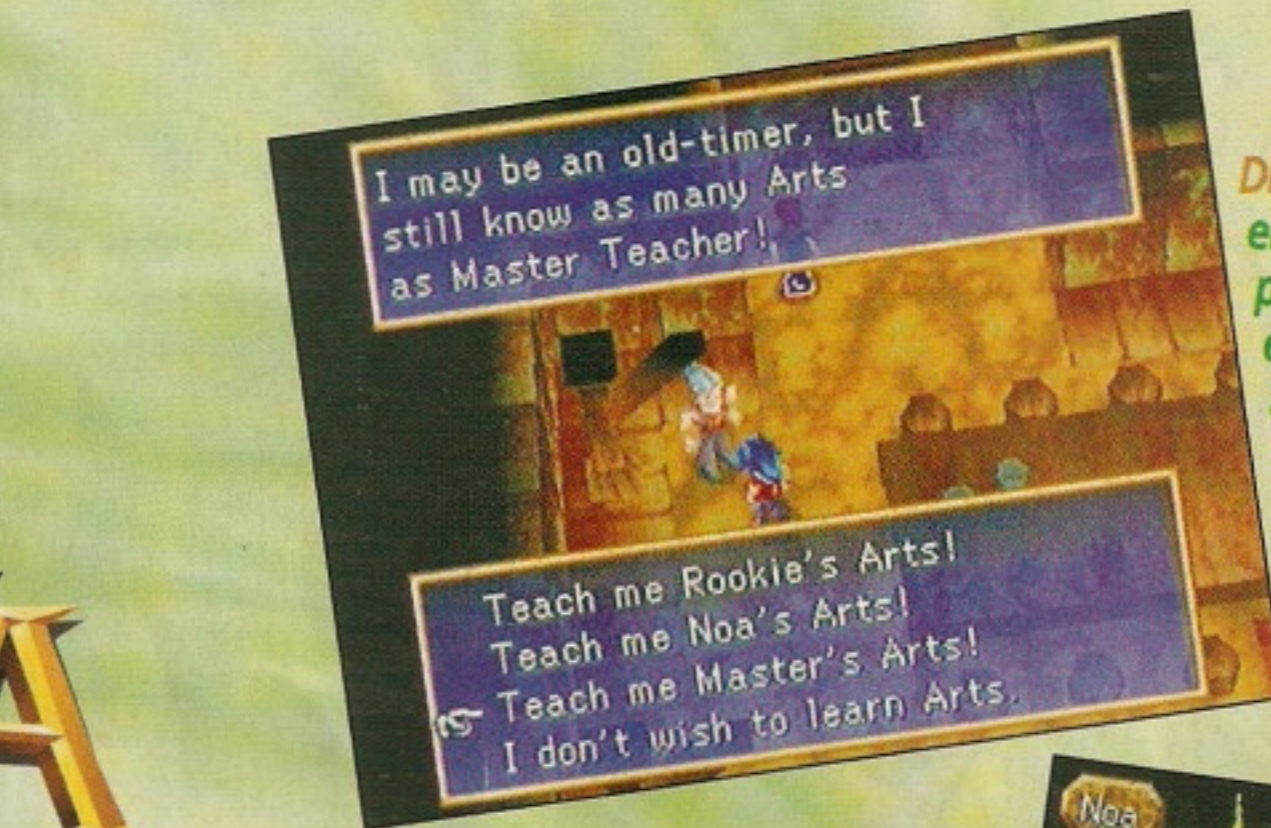


Legend of LEGAIA




Por Marcelo Kamikaze

Vahn é um jovem caçador determinado a acabar de vez com uma neblina que destrói ou enlouquece tudo em que toca. Para livrar Legaia desse mal, ele terá de encontrar e reavivar as sete árvores Genesis e detonar os três geradores de neblina. O enredo é fantástico e seu desdobramento surpreendente. Mas **Legend of Legaia** não é só a história. O jogo mescla elementos tradicionais do RPG com táticas empregadas em jogos de luta. Isso já acontece em outros RPGs, mas



DICA: depois de reencontrar Gala em Biron Monastery e antes de partir para East Voz Forest, vá encontrar-se com Kin para aprender mais um golpe de Gala, o Battering Ram Art



DICA: no jardim de Drake Castle, responda as perguntas de Noa na seguinte seqüência para ganhar 10 Healing Shrooms: Healing Berry, Escape from the dungeon, Wats



Prepare-se para ver seqüências de ataque impressionantes



DICA: não se preocupe quando enfrentar Seru em Drake Castle ou Biron Monastery. Haverá sempre lugares em que você poderá recarregar sua energia

em **Legaia** é diferente. Isso porque a equipe que o programou passou dois anos projetando o Tactical Arts System. Esse sistema permite que você não só escolha qual inimigo vai atacar, mas também decida em que ponto do corpo ele sofrerá o ataque. **Legaia** é um dos RPGs com melhores gráficos (poligonais e bem detalhados), som e controle (interface intuitiva) que estão rolando por aí.

DICA: ao lutar contra os dois Viguros em East Voz Forest, concentre o ataque em um deles e, depois de detoná-lo, parta para o outro



DICA: não enfrente Zeto despreparado, ele é um osso duro de roer. Certifique-se de que todos os seus personagens estão cheios de energia e com a barra de magia cheia antes da briga

ARTS DE VAHN, NOAH E GALA

Os Arts são golpes especiais que você pode aprender apenas testando, conversando com os mestres e até lendo os livros espalhados por Legaia. Aqui você vê alguns deles para começar a jogar



Vahn
Fire Blow: aperte →
→ ↓ ←
Power Punch: aperte
← ← ↓

Noa
Frost Breath: aperte
← ← → →
Blizzard Bash: aperte
→ ← ↓

Gala
Thunder Punch: aperte → → ←
Head-Splitter: aperte
← ↑ ↑

LEGEND OF LEGAIA

4.8



RPG

Sony Computer

CONTROLE 5

DIVERSÃO 5

GRÁFICO 5

SOM 4

1 Jogador

Ponto Forte
Sistema de batalha inovador

Ponto Fraco
Falta de diálogos falados



Por Baby Betinho

É a vez do P.Station encarar a quarta versão de **The King of Fighters**, uma das séries de luta mais bem sucedidas da história do videogame. **King '98** reúne lutadores de todas as versões anteriores. Entre eles estão Rugal, chefe de **King '94** e '95, Takuma, pai e mestre de Yuri e Ryo, o time Orochi e Mature e Vice, companheiras de Iori. O jogo para P.Station está tão bom quanto a versão



DICA: para detonar esse combo de Yamasaki, comece pulando com soco forte, soco forte de novo e termine com o especial →↓↘← →↓↘← + soco, alternando rapidamente entre socos forte e fraco, para obter múltiplos hits



DICA: com Robert, pule com chute fraco, chute forte, acione ←↘↓↘→ + chute, pule apertando soco forte e, quando chegar ao chão, acione o especial ↓↘→↓↘→ + chute



DICA: esse combo de Iori continua sendo eficaz no KOF 98. Faça ←↘↓↘← + soco e, logo em seguida, emende o especial ↓↘→↓↘← + soco



THE KING OF FIGHTERS '98



DICA: pule com Andy dando soco forte, soco forte, ←↘↓↘→ + soco; pule com soco forte e termine com o especial ↓↘→↓↘→ + soco

THE KING OF FIGHTERS '98

5.0

luta
SNK

CONTROLE 5

DIVERSÃO 5

GRÁFICO 5

SOM 5

Memory Card
1 ou 2 Jogadores

Ponto Forte Mantém o padrão da série na jogabilidade

Ponto Fraco A existência de combos infinitos

DICA: para fazer esse combo infinito com Kyo, aperte ↓↘→ + chute 2X. O oponente irá subir. Pule e acerte um soco forte. Quando ele estiver caindo de novo, repita a seqüência



para arcade. Muitos frames, que compõem a movimentação, foram cortados, mas o game não perdeu tanta qualidade como nas versões 96 e 97. Isso porque com o novo kit para desenvolvimento distribuído pela Sony, a SNK foi capaz de aproveitar todo o poder do P.Station. Assim, até o tempo de loading diminuiu. Apesar de a jogabilidade estar bem melhor, quem está acostumado com os games da série vai sentir falta de uma história de fundo mais definida.




DICA: para fazer essa seqüência com Chris Orochi, comece pulando com soco forte, chute forte, ←↘↓↘→ + chute. Quando o oponente subir, pule e acerte um soco forte e, enquanto ele estiver caindo, termine com o especial ↓↘→↓↘← + soco



STAR WARS RACER PARA PARTICIPAR MAIS ELETRIZAN

MARIO PARTY



3x R\$ 43,00

BEETLE ADVENTURE RACING



3x R\$ 43,00

SUPER SMASH BROS




3x R\$ 43,00

LEGEND OF ZELDA
COM GUIA DE JOGO EM PORTUGUÊS



3x R\$ 53,00

STAR WARS: ROGUE SQUADRON



3x R\$ 43,00

TUROK 2



3x R\$ 33,00

STAR WARS
EPISÓDIO I
RACER

3x R\$ 49,67

PROMOÇÃO DE PRÉ-LANÇAMENTO
COMPRE ATÉ 15/05/99
(DATA OFICIAL DE LANÇAMENTO)
E GANHE O FRETE GRÁTIS

FIFA 99



3x R\$ 43,00

MISSÃO: IMPOSSÍVEL



3x R\$ 43,00

TOP GEAR OVERDRIVE



3x R\$ 43,00

INTERNATIONAL S.STAR SOCCER 98



3x R\$ 43,00

SOUTH PARK
COM LEGENDAS EM PORTUGUÊS



3x R\$ 43,00

F-1 WORLD GRAND PRIX



3x R\$ 43,00

Este novo game para Nintendo 64 traz toda a excitação de corridas interplanetárias onde alienígenas, andróides e outros seres estranhos competem por fama e fortuna pilotando naves em altíssimas velocidades. Neste segundo jogo desta nova trilogia você poderá correr em mais de 20 pistas super velozes que passam por desertos, campos de gelo, prédios e túneis e exigirão reflexos que vão além da capacidade humana!!!

F-ZERO X



3x R\$ 33,00

BODY HARVEST



3x R\$ 33,00

BUCK BUMBLE



3x R\$ 33,00


NINTENDO 64

OU + R\$ 30 LEVE
IDDY KONG RACING,
OU TOP GEAR RALLY
OU LAMBORGHINI 64.



3x R\$ 133,00
OU 10x DE R\$ 53,96

NASCAR 99



3x R\$ 43,00

SUPER MARIO 64



3x R\$ 33,00

ACESSÓRIOS N64

CONTROLLER N64

NAS CORES AMARELO,
AZUL, CINZA, PRETO,
VERDE E VERMELHO

R\$: 69,00



CARTUCHO DE EXPANSÃO

R\$: 79,00



CARTUCHO DE MEMÓRIA

R\$: 49,00



RUMBLE PAK

R\$: 49,00



COMPRE AQUI TODOS OS GAMES DO NINTENDO 64 EM 3X SEM JUROS!

ER: PREPARE-SE AR DA CORRIDA TE DO UNIVERSO!



COLOR

- IMAGENS MAIS NÍTIDAS
- COMPATÍVEL COM TODA A BIBLIOTECA DE TÍTULOS.
- NAS CORES ROXO E LILÁS TRANSPARENTE.

3x R\$ 76,33
ou 6x R\$ 46,42

ZELDA: LINK'S AWAKENING



R\$ 69,00

TUROK 2



R\$ 69,00

BUGS BUNNY CRAZY CASTLE 3



R\$ 69,00

MORTAL KOMBAT 4



R\$ 69,00

POKÉMON AZUL OU VERMELHO



R\$ 69,00 CADA

WARIO LAND



R\$ 39,00

POCKET BOMBERMAN



R\$ 69,00

JAMES BOND 007



R\$ 49,00

STREET FIGHTER 2



R\$ 39,00

KIRBY' DREAM LAND 2



R\$ 29,00

WARIO LAND II



R\$ 49,00

Anakin Skywalker é a estrela do jogo e com sua força será o único humano a participar das competições, além dos vários personagens selecionáveis. Como em todos os jogos da saga Star Wars, a Lucas Arts usa o universo do filme como ponto de partida para criar um mundo incrível para você explorar! Não perca mais este maravilhoso lançamento da Nintendo!!!

PROMOÇÃO GAME BOY pocket COLORS

2x R\$
39,50 CADA



ESCOLHA A COR MAIS BONITA!
Game Boy Pocket Colors é 30% menor que o Game Boy original mas com o mesmo tamanho de tela, maior brilho e nitidez. Aceita todos os cartuchos da linha Game Boy e funciona com apenas duas pilhas AAA.

COMPRE AQUI TODOS OS GAMES DA NINTENDO SEM TIRAR O PÉ DE CASA.

NA COMPRA DE UM CONSOLE NINTENDO VOCÊ GANHA UM BONÉ E UM CADERNO EXCLUSIVOS NINTENDO!

SUPER NINTENDO

3x R\$ 89,67
OU 8x DE R\$ 43,15

GRÁTIS 02 GAMES:
KIRBY'S AVALANCHE,
SUPER MARIO WORLD.
E 2º CONTROLLER



SUPER MARIO ALL STAR



R\$ 69,00

MARIO PAINT



R\$ 49,00

F-ZERO



R\$ 39,00

PILOT WINGS



R\$ 39,00

SUPER MARIO KART



R\$ 69,00

DONKEY KONG COUNTRY 2



R\$ 69,00

DONKEY KONG COUNTRY 3



R\$ 69,00

SUPER GAME BOY



R\$ 49,00

KIRBY SUPER STAR



R\$ 59,00

CONTROLE EXTRA



R\$ 29,00

ACEITAMOS TODOS OS CARTÕES DE CRÉDITO E PAGAMENTOS EM CHEQUE.

LIGUE AGORA

(011) 7295-9666

E RECEBA EM CASA

Nintendo

by gradiente

www.nintendo.com.br



DIRECTSHOPPING

COMPRE PELA INTERNET
www.dshop.com



Por Bill Games


A Accolade, famosa pelo seu bom **Test Drive**, fez um jogo que mistura o melhor dos jogos de tiro em 3D com um game de carro estilo **Vigilante 8**. Os gráficos são sombrios, com efeitos de brilho e fragmentação de objetos muito boa. O que rouba a cena, contudo, são a enorme variedade de veículos (mais de 20) e a quantidade de armas (mais de 40). O objetivo básico do jogo é enfrentar gangues rivais em missões especiais e evoluir no ranking. O game é perfeito para jogos em rede, o que fica ainda mais divertido quando você está pilotando um carro e seu



DICA: com o furgão, espere a mira ficar vermelha para atirar um missil



DICA: para abrir esta porta, atire no quadrado vermelho (ele fica verde depois de você atirar), localizado acima dela



DICA: logo no começo do jogo atire nos inimigos através desse buraco



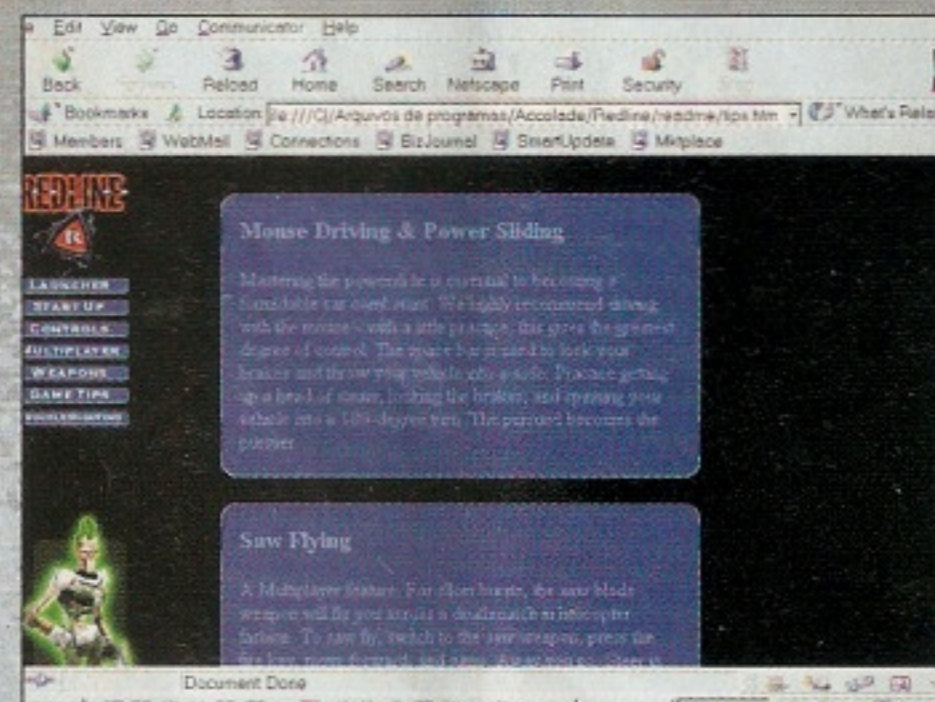
DICA: quando entrar em um veículo, atropelo o inimigo em vez de atirar



DICA: contra eventuais bloqueios, atire com uma arma de calibre mais grosso

inimigo está a pé. Ainda assim, você pode apanhar um pouco. Principalmente porque a mira não funciona muito bem com objetos pequenos ou quando você está distante do alvo.

CONFIGURAÇÃO MÍNIMA
 Pentium 200 MMX
 360 MB livres no HD, 32 MB RAM
 CD-ROM 8x, Placa de vídeo com 4 MB



DICA: se você tiver um browser instalado, é muito melhor olhar o manual em html

ENDEREÇO:
www.ea.com

REDLINE


4.5 **PC**

tiro
 Accolade

CONTROLE	4
DIVERSÃO	5
GRÁFICO	5
SOM	4

1 a 12 jogadores (em rede)

Ponto Forte Efeitos visuais detalhados e realistas	Ponto Fraco Difícil acertar a mira de longe
--	---



DICA: como nesse caso, saia do carro apertando DEL e aperte o botão para abrir a porta



DICA: vá até a pasta de Redline no Windows. Nela existe um demo do jogo Slave Zero



Por Bill Games

ALIENS VERSUS PREDATOR

PC

Alien Versus Predator traz ao PC uma experiência única com duas das criaturas mais famosas da ficção científica. Os fãs de tiro vão adorar! Você pode jogar com o Alien, o Predador e ainda com os Colonial Marines, cada um com um tipo de estrutura de missão. Enquanto os Aliens são rápidos e podem escalar paredes, eles não são tão bem armados e fortes. Já o Predador pode ficar invisível e possui armas bem modernas, mas em compensação é o mais fraco. E, por último, os Marines que são bem armados, mas não passam de



DICA: os predadores não ficam invisíveis quando atiram ou quando estão sem energia



DICA: quando jogar contra os aliens, ataque-os por cima ou por trás e de repente, sem eles perceberem. É covardia, mas funciona




ENDEREÇO:
www.foxinteractive.com



DICA: o radar dos marines mostra ambos os inimigos e os seus artefatos, como cadáveres, discos e excreções. Fique esperto apenas com os sinais móveis



DICA: só porque alguma coisa está morta, não significa que não pode machucá-lo. O sangue dos aliens é ácido e extremamente perigoso até depois de uns 10 segundos que você matá-los



DICA: com o alien, arrancar a cabeça dos oponentes requer prática. Alinhe a cabeça da vítima no centro da tela e ataque quando seu dente aparecer. Use isso com as vítimas mais histéricas

humanos. Graficamente, tudo está animal! Cada personagem possui um tipo de visão especial, como por exemplo a visão ultravermelha do Predador. Os sons são iguais ao dos filmes. Muito tiro, explosão e gritos. **Alien Versus Predator** tem tudo para ser o melhor game baseado em filmes de todos os tempos. O problema é que não dá para salvar durante uma partida.

CONFIGURAÇÃO MÍNIMA

Pentium 200 MMX, 64 MB RAM, 64 MB HD, CD-Rom 4x, placa aceleradora 3D

ALIEN VS. PREDATOR

4.3

PC

tiro

Fox Interactive

CONTROLE 3

DIVERSÃO 5

GRÁFICO 4

SOM 5

5 Jogadores

Ponto Forte

A reprodução dos sons de tiro está perfeita

Ponto Fraco

Habituar-se aos controles é bem difícil



DICA: a visão de calor do Predador é a melhor de todas. Use-a quase sempre



DICA: use as chamas para iluminar seu caminho nas missões com os marines. Mas use com cuidado no modo multiplayer, pois elas deixam um rastro, facilitando que você seja localizado

PAINEL

BUST-A-MOVE 99

ACCLAIM

Puzzle - 2 jogadores

P.STATION

Com novos modos mais difíceis e a sempre empolgante competição head-to-head, esta última versão de **Bust-A-Move**

Move é bem divertida. Os controles são fáceis e simples: junte as bolhas da mesma cor usando um botão e o



direcional. Os gráficos estão vibrantes, com cenários bem coloridos. O único lance chatinho é a musiquinha.

Bust-A-Move 99 tem uma jogabilidade bem legal, principalmente se você encarar um adversário.

POINT BLANK 2

NAMCO

Tiro - 2 jogadores - Pistola

P.STATION



Point Blank 2 traz

competições de tiro típicas

dos velhos parquinhos de diversões. Assim como o original, **PB2** é meio bobo, mas desafiador. Não tem sangue. Você apenas tira a lã de ovelhas e acerta outros alvos. A arma Guncon faz a diferença. Ela é indispensável, pois o jogo com o direcional fica bem insuportável. Vale a pena dar aquela jogadinha.

SHADOW MADNESS

CAVE ENTERTAINMENT

RPG - 1 jogador

P.STATION

Parecendo mais um livro interativo do que um jogo de aventura, **Shadow Madness** é,

sem dúvida, direcionado para o viciado em RPG. Você tem de gostar bastante de ler e esquecer da

ação. Uma terrível ameaça chamada **Shadow Madness** espalhou morte e o caos pelo mundo de Arkose. Cabe a você e seus amigos salvar o mundo. Você terá de combater monstros e solucionar diversos quebra-cabeças. A história até que surpreende, mas a jogabilidade é um sono só.




SUPER MAHJONG SPECIAL II

KOEI

Puzzle - 4 jogadores

DREAMCAST

Mahjong é um jogo oriental de peças estilo dominó. Em alguns países, como Japão e China, o povo aposta grande quantidade de dinheiro durante as partidas. O jogo chegou ao Brasil com os imigrantes japoneses e, apesar de ser proibido por aqui, rola solto nos bairros orientais. Quem sabe jogar, pode até achar **Super Mahjong** divertido. De qualquer maneira, é um desperdício de potência. Os gráficos não têm nada de especial. Não que seja necessário, basta ver as peças. O som é enjoativo. A vantagem é que, se você sabe jogar e conhece mais gente que saiba, é possível jogar em até quatro pessoas. Mais: dá pra fazer apostas virtuais e até para formar grupos e misturá-los aos do computador.






ARMY MEN 3D

3DO

Ação - 1 jogador

P.STATION

Em **Army Men 3D**, você joga com Sarge, um soldadinho de brinquedo encarregado de várias missões, como, por exemplo, a de procurar e resgatar reféns e achar e destruir alvos. Muitas dessas missões requerem reflexo, ação e boa pontaria para escapar de minas, pilotar



jipes e tanques e eliminar certos inimigos. O jogo é meio difícil e você deve ficar atento aos franco-atiradores que vão estar sempre por perto. Prepare-se para recomeçar algumas vezes do zero. As armas são bem variadas. Você usa explosivos, granadas, minas e lança-chamas. O ponto fraco fica por conta dos gráficos, muito pixelados, que não permitem que se tenha noção de muitos detalhes. Mas há bastante ação e muita matança.



T'AI-FU: WRATH OF THE TIGER

ACTIVISION

Ação/luta - 1 jogador

P.STATION

Assim como os outros títulos anteriores da DreamWorks, **The Lost World** e **Tresspasser**, **T'Ai Fu: The Wrath of the Tiger** segue a mesma linha esquizofrênica. Desta vez você é T'ai e está aprendendo as artes marciais de diversas espécies para finalmente combater o diabólico Dragon Master. Durante o jogo você aprende 6



novas habilidades que podem ser combinadas para dar vários golpes diferentes. Às vezes, isso fica meio complicado e você acaba evocando essas forças sem querer. **T'ai Fu** tem inimigos bem feios e um ambiente bem grotesco.



ESPORTE TOTAL

P.STATION

■ Ótimos carros em uma produção feita com gráficos de primeira linha

Este novo **Need for Speed: High Stakes** traz um novo estilo de corrida para o console. O jogo traz controles precisos, gráficos soberbos e uma ótima jogabilidade. A grande novidade é que **High Stakes** permite que você jogue como o policial no modo Hot Pursuit, podendo chamar reforços e ordenar que outros policiais bloqueiem a pista. É claro que você ainda pode ser o fugitivo. Mais além, você ainda pode jogar no modo para dois jogadores com divisão de tela

NEED FOR SPEED HIGH STAKES

podendo ser a presa e o predador. O dinheiro que você ganha garante os consertos e melhorias no seu carro. Como sempre, as máquinas disponíveis são as melhores. Você pode escolher entre Porsche, Ferrari, Lamborghini, McLaren, Corvette e muitas outras marcas famosas. Com certeza, **Gran Turismo 2** é o grande favorito da moçada, mas este **Need for Speed** vai dar o que falar!

DICA: corte as curvas por dentro com cuidado, soltando o acelerador e só pisando de novo quando o carro estiver estabilizado na pista



DICA: não há problema em sair da pista. Ultrapasse pela grama e por fora da pista



DICA: quando for o policial, a melhor maneira de fazer os carros pararem é batendo de lado e jogando-os para fora da pista



DICA: para fazer as curvas mais fechadas, breque antes delas e volte a acelerar quando começar a virar




DICA: quando for o policial, a melhor maneira de fazer os carros pararem é batendo de lado e jogando-os para fora da pista

DICA: não há problema em sair da pista. Ultrapasse pela grama e por fora da pista



DICA: ao pilotar à noite, deixe a luz alta acesa (aperte ↑) para ter a melhor visibilidade



DICA: quando escutar outros carros se aproximando, aperte e segure L2 para olhar para trás e tentar impedir que eles o ultrapassem

**NEED FOR SPEED
HIGH STAKES**

4.5

Electronic Arts

CONTROLE	4
DIVERSÃO	5
GRÁFICO	5
SOM	4

2 Jogadores

Ponto Forte
Ótimas pistas e carros, belos gráficos

Ponto Fraco
Os narradores são alegres demais, chatos

DICA: os cavaletes não são necessariamente barreiras. Você pode atravessá-los, mas os guardas vão ficar mais bravos ainda



Electronic Arts faz homenagem a Itamar Franco e ressuscita o Fusca!

Quando a equipe de **Need For Speed** resolveu pôr as mãos no N64, coisa boa começou a rolar. E o primeiro resultado que você pode ver – e jogar – é **Beetle Adventure Racing**. Você pilota o fusquinha em 6 pistas fenomenais, que possuem vários atalhos e rotas alternativas. Dá para ficar horas em cada pista. Os cenários são superdetalhados, passando por uma floresta com um T.Rex e ainda uma caverna de gelo que esconde uma nave espacial. No modo Championship, as pistas ficam cheias de caixas com pontos que, se acumulados, garantem continues e acesso a pistas secretas. O modo para

DICA: no jogo após o ponto da Sunset Sands, quando o anunciante disser "Lap 2", siga pela esquerda na areia e caia na vala. Dê um pulo até o prédio à direita da pirâmide e empurre a barra de madeira. Mais tarde, ela vai abrir um supersalto sobre a lava nos prédios



direita quando entrar na cidade e siga pela estrada até o topo da colina, em vez de cair no vale. Quando chegar ao que parece ser o final da linha, vire à direita na direção da árvore e do vidro e desça para saltar



DICA: para dar um supervôo na parte do ski em Mt. Mayhem, vire à

dois jogadores com divisão de tela é bem decente, assim como os deathmatches para até quatro jogadores. Apesar de só poder correr com o Fusca, o jogo dispõe de 9 tipos com diferentes visuais e características. Parece que o Fusca voltou com tudo! O único perigo é encontrar o Itamar na pista!

Beetle Adventure Racing



DICA: para dar uma volta bem grande pela lava em Inferno Isle, fique de olho nos trilhos acima quando que deixar a cidade. Assim que os trilhos passarem pela segunda vez sobre a estrada, corte pela direita para a estrada de terra

BEETLE ADVENTURE RACING

4.5

corrida
Electronic Arts

CONTROLE	5
DIVERSÃO	5
GRÁFICO	5
SOM	3

4 jogadores

Ponto Forte
Um estilo de jogo inovador, muita diversão

Ponto Fraco
O som, que não entra no clima do jogo



DICA: quando passar pela ponte com o asfalto quebrado em Mt. Mayhem, pule para esquerda para aterrissar em uma caverna com a nave espacial escondida



DICA: use o freio de mão para deslizar nas curvas fechadas. Corte por dentro dessas curvas e aperte o C↓ sem soltar o acelerador. Se começar a deslizar demais, ajuste no direcional




DICA: para andar nos telhados de Inferno Isles, siga pela direita na estrada de terra no começo da pista. Quando for saltar no pântano, fique à esquerda para aterrissar no telhado

ESPORTE TOTAL

DREAMCAST

Ubisoft arrepia em novo jogo de corrida para o Dreamcast

Muita velocidade e acidentes inacreditáveis. A nova versão de **Mônaco GP** tem gráficos exemplares e bom som. O jogo tem todas as pistas do Campeonato Mundial de F-1, incluindo Interlagos. Todos os pilotos também estão lá, mas têm, no lugar de seus nomes verdadeiros, um outro parecido, já que a UbiSoft não conseguiu a licença para usá-los. Fora os modos tradicionais em jogos de corrida, **Mônaco GP 2** tem um modo chamado Retro. Nele, você poderá escolher um dos



DICA: caso você sinta que seu carro está sem controle, entre no box para dar ajustar a máquina. Mas vá devagar para não perder o local de entrada, que fica sempre ao lado da chegada

pilotos que fizeram história na Fórmula 1. As pistas foram adaptadas para a época em que o piloto competia. Os gráficos são perfeitos: em freadas bruscas você pode ver a marca dos pneus no chão; quando o carro passa na grama, o pneu fica sujo. A velocidade de processamento dos gráficos é ótima e dá a medida certa de realidade:



DICA: para se dar bem em qualquer largada,

acelere depois de a quinta lâmpada vermelha acender. Com isso seu carro não irá derrapar





DICA: para ultrapassar os adversários, cole na traseira deles para usar o vácuo



DICA: para saber o trajeto das curvas, siga o rastro dos pneus no chão

DICA: na pista da Alemanha, logo após o grande retão inicial, siga em frente e passe pelo S numa boa. Mas cuidado com o direcional, pois se o seu carro entrar de lado na zebra irá voar



DICA: na corrida com carros antigos, o segredo é mantê-los na pista sem acelerar muito. Eles não tem muita aderência e saem facilmente da pista



DICA: nas curvas, o segredo é entrar sem o pé no acelerador e só voltar a pisar quando o seu carro estiver alinhado com a próxima reta



DICA: na pista da Austrália quando chegar neste S, em vez de seguir o trajeto, vá reto (como na foto) para cortar caminho e não perder velocidade



DICA: após sofrer qualquer acidente na pista e parar na grama, espere um tempo para voltar a pisar fundo, senão seu carro ficará sem aderência e não completará nenhuma curva

MÔNACO GP 2	
4.3	corrida Ubisoft
CONTROLE	4
DIVERSÃO	4
GRÁFICO	5
SOM	4
Visual Memory - 2 Jogadores	
Ponto Forte O modo Retro, com corredores antigos	Ponto Fraco Falta um narrador para dar o clima

Konami adapta futebol aos resultados da Copa do Mundo da França

Winning Eleven 3, ou International SuperStar Soccer 98 nos Estados Unidos, ganha versão nova para PlayStation, lançada apenas no Japão. Esta **Final Version** foi feita após a Copa da França e, claro, tomou como base o desempenho das seleções no último mundial. Portanto, em vez do Brasil, agora o negócio é escolher a França. Além disso, o jogo também está melhor. O ponto que mais evoluiu foi a jogabilidade, que reproduz mais



DICA: os jogadores com índices altos nas características podem ficar com a carinha no amarelo (ou até mesmo no azul, no caso dos melhores) que têm bom desempenho mesmo assim



DICA: quando estiver defendendo, procure sempre ficar com o botão de corrida pressionado. Com isso, quando o adversário for tocar a bola no ataque você poderá antecipar o passe



DICA: se estiver jogando com a seleção paraguaia, Chilavert cobra as faltas da equipe. Tome muito cuidado, pois se a bola bater na barreira o gol estará vazio para o chute do adversário

fielmente o futebol verdadeiro. O jogo está bem mais rápido, exigindo que você faça melhor uso dos controles. A força dos chutes também aumentou, o que muitas vezes pode ser desastroso, pois a bola vai muito longe. Vai demorar algum tempo até você pegar de novo a melhor maneira de bater na bola. Outros detalhes também estão reproduzidos, como as cobranças de falta do goleiro Chilavert, do Paraguai.



DICA: ficou muito mais difícil fazer gols de bola cruzada. Nos escanteios, toque a bola para o jogador ao lado cruzar para a pequena área

WINNING ELEVEN 3 FINAL VERSION

4.8

futebol Konami

CONTROLE	5
DIVERSÃO	5
GRÁFICO	5
SOM	4

Memory Card - 2 Jogadores

Ponto Forte
Nova jogabilidade e replays

Ponto Fraco
Os cenários ficaram iguais aos do anterior



DICA: nas jogadas de contra-ataque, quando a defesa

adversária estiver aberta, o botão Δ na diagonal coloca o seu jogador na cara do gol. Daí e só chutar de fora da área ou, caso o goleiro saia, drible-o na corrida e chute para o gol



DICA: o momento certo para dar o carrinho e não cometer nenhuma falta é quando o jogador adversário estiver com a bola dominada correndo. Dê o carrinho pelos lados



DICA: jogando com o Brasil, cruze as bolas na pequena área, pois Ronaldinho consegue livrar-se fácil da marcação e mandar para o gol



DICA: o botão de chute ficou muito mais sensível, então, nos chutes de fora da área você enche a barra até mais da metade. Na pequena área não passe da metade da barra, senão a bola vai lá para a torcida

ESPORTE TOTAL

PC


Jogo de motos vai fazer a tela do seu PC tremer

A Electronic Arts resolveu ampliar ainda mais o seu leque e entrar no mundo das corridas de moto. Sem as invencionices de **Nascar**, com gráficos mais simples e uma excelente trilha sonora, **Superbike** é um jogo bastante atraente para a galera que se liga em velocidade. O jogo conta com os principais pilotos e as principais marcas de motos da categoria. Os



DICA: durante as curvas não force muito a inclinação no direcional. Vá dando alguns toquinhos

circuitos são, em sua maioria, os mesmos da Fórmula 1, com algumas pequenas mudanças no traçado para adaptá-los melhor para o jeito de correr das motocicletas. Os tombos são o melhor: fantásticos e muito realistas.



DICA: evite jogar no modo Quick Race. Além de vir mal configurado, é muito aleatório




DICA: para sair na frente na largada, deixe o botão do acelerador apertado antes da hora

ENDEREÇO:
www.ea.com

DICA: não corte caminho pela grama, você pode sofrer penalidades



DICA: escolha bem sua motocicleta. Algumas correm mais, porém tem um controle mais difícil, outras correm menos, mas são mais fáceis de se controlar



DICA: as placas com os números indicam a proximidade de curvas fechadas

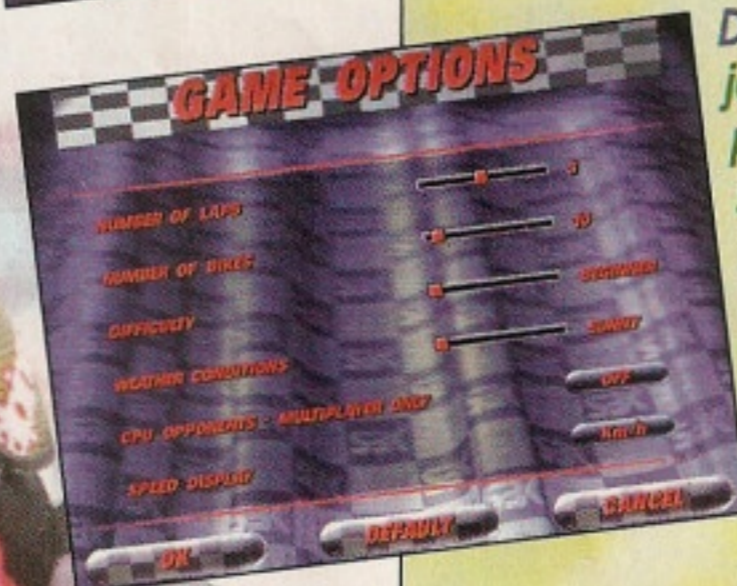
CONFIGURAÇÃO MÍNIMA

Pentium 200 MMX,
Windows 95/98, 32 MB RAM
CD-ROM 16x, placa de vídeo com 4 MB

DICA: regule bem a sensibilidade do joystick. O jogo depende muito de toquinhos



DICA: caso o jogo fique um pouco lento em seu PC, retire alguns competidores do páreo



SUPERBIKE

PC

4.3


corrida

Electronic Arts

CONTROLE	4
DIVERSÃO	4
GRÁFICO	4
SOM	5

1 a 8 Jogadores (em rede)


<p>Ponto Forte Gráficos simples e boa trilha sonora</p>	<p>Ponto Fraco Os cenários foram pouco trabalhados</p>
--	---



Beisebol vai bem no PSX e decepciona no Nintendo 64

É no mínimo estranho o que aconteceu com **Triple Play 2000**. A versão para P.Station é um show: bons gráficos, controles precisos, movimentos e jogadas variadas. A versão para Nintendo 64, ao contrário, parece ser uma adaptação de **Triple Play '99**,

lançado para P.Station – jogo que foi um fracasso absoluto. No console da Sony, a maioria dos erros de TP '99 foi corrigida. O objetivo da EA não era fazer um game real, mas divertido. E TP 2000 é só diversão.



P.STATION: usar o speed burst para percorrer as bases é fundamental. Por isso, não tire o dedo do botão X



P.STATION: quando a energia do lançador cair para 55%, coloque um

reserva no aquecimento para substituí-lo

TRIPLE PLAY 2000

TRIPLE PLAY 2000

3.3

beisebol
EA Sports

CONTROLE 3

DIVERSÃO 3

GRÁFICO 3

SOM 4

2 Jogadores

Ponto Forte
Cenários nítidos e comentários precisos

Ponto Fraco
Controle falha na troca de jogadores



NINTENDO 64: para conseguir um home-run, segure L, gire suavemente seu bateador, espere o lançamento e segure ↑ enquanto aperta B

TRIPLE PLAY 2000

4.3

beisebol
EA Sports

CONTROLE 4

DIVERSÃO 5

GRÁFICO 4

SOM 5

2 Jogadores

Ponto Forte
Efeitos sonoros originais e narração real

Ponto Fraco
Controle do bateador é básico

PLAYSTATION

AGORA COM DUAL SHOCK

VENDA APENAS PARA LOCADORAS E REVENDEDORES



ENVIAMOS PARA TODO O BRASIL

CÂMARA GAMES

Rua 25 de Março, 1026

Tel.: (011) 228-0822 • Fax.: (011) 228-3365



SGP dicas

Esta edição marca a estréia dos códigos de GameShark na *SGP*, depois de pesquisa feita no site da revista em que maioria dos leitores aprovou a novidade. Mas não ficamos só nisso. Curta as dicas dos games mais disputados do momento!



SYPHON FILTER



Mate os inimigos com a metade dos tiros

Comece o jogo e pause para os menus aparecerem. Leve o cursor até Map, aperte e segure → R1 L2 X. Se fez certo, você vai ouvir uma risada.

Jogo mais difícil

Na tela título, aperte e segure ← L1 R2 Select □ ○ e X. Se fez certo, você vai ouvir "Dammit!".

Assistir aos filminhos

Na primeira fase do jogo, fique em frente às portas principais do cinema (no topo do mapa da tela). Você vai ter de rastejar sobre caixas e pela janela para chegar lá. Em frente às portas, pause o jogo. Nas opções do mapa, aperte e segure → L2 R1 e X. Se fez certo, você vai ouvir "Got it!". Agora você pode assistir aos filminhos. Aperte X para pulá-los e Start para sair.

Derrubar os inimigos com a puny pistol:

Pause o jogo e vá para o menu Weapons Select. Leve o cursor até 9mm Silencer. Aperte e segure ← R2 Select L1 □ e X. Se fez certo, você vai ouvir "Understood!".

Códigos

Comece o jogo e pause para acessar os menus abaixo:

Seleção de fase:

Vá para o menu Options, leve o cursor até a opção Select Mission e aperte e segure ← R1 L1 Select □ e X. Se fez certo, o menu vai aparecer.

Todas as armas e munição infinita

Leve o cursor até o menu Weapons e aperte e segure → R2 L2 ○ □ X

THE HOUSE OF THE DEAD 2



Sala Bônus

Termine o jogo sem matar nenhum refém e nem deixar que ninguém morra.

Abrir o Emperor e lutar com todos os chefes no Modo Boss

Elimine todos os chefes no modo Boss. Quando acabar com todos, os dois Emperors serão revelados com todas as opções de lutar com os chefes.

SUPER SMASH BROTHERS



Lutadores escondidos

Para jogar com qualquer um dos lutadores escondidos, você precisa derrotá-los antes.

Luigi: termine o Bonus 1 Challenge com todos os lutadores.

Ness: termine o jogo normal com três vidas e sem continue.

Captain Falcon: termine o jogo normal.

Jigglypuff: depois de obter o Captain Falcon, termine o jogo.

Fase Vs. escondida

Termine o jogo normal com todos os lutadores com três vidas.

Trocar a cor da roupa

Use os botões C para trocar de roupa. Cada um corresponde a uma cor.

UM JAMMER LAMMY



Jogue com Parappa

Termine o jogo e vá para a tela Stage Select.

Fique apertando → e você vai encontrar as fases agora disponíveis de Parappa. Termine-as e você vai destravar as fases para dois jogadores de Parappa vs. Lammy

LEGEND OF LEGAIA



Dinheiro fácil

Vá para a Muscle Dome em Sol City. Compre o máximo de tokens que puder e jogue na Slot Machine. Leve seus prêmios para o outlet e compre o máximo de Soru Bread. Estes valem 3000 gp cada, dinheiro mais que suficiente.

Magias escondidas

Quando pegar todos os Art moves dos personagens, incluindo as artes Hyper e Miracle, vá para a árvore onde o personagem original pegou sua magia Ra-Seru para conseguir as magias Meta/Vahn, Terra/Noa e Ozma/Gala. Quando pegar o ovo Ra-Seru de Cara (entregue a música que ela deu a você para o pianista no Jazz Club e volte para Buma para falar com Cara) e, dê o ovo para Zalan em Jeremi. Ele vai entregar um acessório que possibilita que você use a magia Hom, que enche o HP, até se estiver morto. Porém, ela custa 200mp.

Chefe Secreto

Na Rim Elm village tem um chefe secreto chamado Queen Bee. Para enfrentá-lo, você precisa achar a árvore que fica mais ao sul de Rim Elm e apertar X nela. Tome cuidado, pois a Queen Bee ataca rápido e tem mais três outras abelhas com ela. Recomenda-se estar com level 13 ou mais e a armadura mais forte para enfrentá-la. Quando derrotá-la, você vai ganhar o Honey que melhora todas as suas estatísticas e você pode dá-lo para a Nene que ela fará um Elm Cake.

The Point Card

Mais tarde no jogo, quando você estiver com Noa e Gala, volte para Rim Elm e vá para o segundo andar da loja de armas. Lá em cima você vai encontrar uma escrivadinha com um point card dentro. Quando comprar objetos de qualquer loja, você vai ganhar pontos. Estes pontos podem ser usados para causar danos aos monstros. O número de pontos equivale ao número de danos que os monstros levam.

SILENT HILL

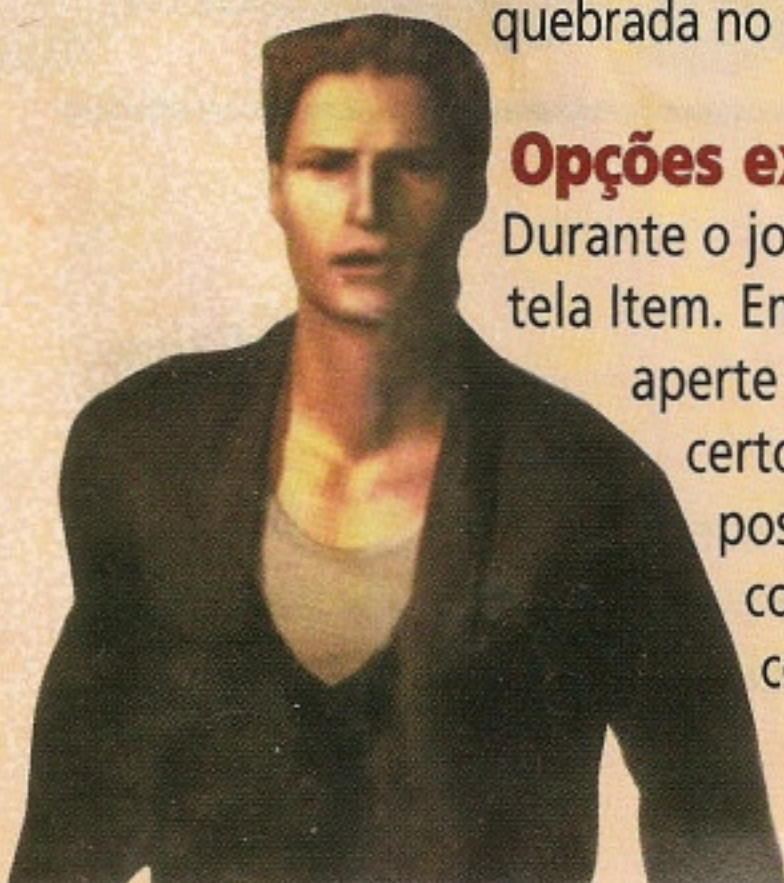


Bebidas energéticas extras no hospital

Para conseguir três health drinks, procure-os na Drink-Machine quebrada no primeiro andar do hospital.

Opções extras

Durante o jogo, aperte Select para trazer a tela Item. Em seguida, entre no Options e aperte L1 R1 L2 R2 juntos. Se fizer certo, um menu pequeno vai abrir, possibilitando que você mude a cor do sangue, troque os controles e desligue o auto-aim.



BETTLE ADVENTURE RACING



Menu de truques

Vá para o modo de um jogador e selecione "Championship". Corra em Coventry Cove e ache o atalho com o celeiro e duas pilhas de feno. Siga em frente na direção da pilha de feno mais perto da pista e atinja a caixa. Alguém dirá "Groovy!". Termine a corrida e entre no Options. Você vai encontrar uma opção chamada "cheats".

Pegue o Fusca Alien

Para jogar com o Fusca Alien "I come in peace!", termine o Expert Championship. Assim que terminar Metro Madness, você vai ganhar um Fusca superveloz e colorido.

Pegue o Fusca da polícia

Em um anúncio de Need for Speed, a EA escondeu um Fusca da polícia bem difícil de se pegar. Termine os standard Championships e a nova opção "Bonus" aparecerá. Chegando ao final deste desafio, você ganha o mais rápido dos Fusca.

Maior atalho em Sunset Sands

Quando estiver correndo por dentro do templo que tem saída pelos dois lados, vá em frente, pegue a caixa de nitro e pule no poço de lava. Você vai aterrissar em uma estrutura com um octágono vermelho. Breque e pare bem em cima do octágono. Toque a buzina e um elevador secreto vai descer com você até um atalho bem legal, que corta bastante caminho.

Fazer os carros estacionar

Os carros do computador pegam os atalhos e, às vezes, batem em você. Assim que estiver com o Fusca da polícia, segure o C(←) para ligar a sirene. Quando for ultrapassar, os carros vão encostar, dando passagem.

Acionar o Battle Stages

Muitos dos Battle Stages ficam escondidos e precisam ser destravados. Para consegui-los, você precisa entrar no modo Championship e pegar todas as caixas bônus nas pistas. Você precisa pegar os 100 pontos toda vez para destravar um novo Battle Stage. Você não precisa ganhar todas as corridas, mas não pode ser desqualificado.

Destravar carros novos

Para jogar com variações do novo Fusca, termine o modo Championship no Novice e Advanced.

Modo View

Para acionar o modo View, vá para a Inferno Isle. Na área que parece uma vila, no lado direito da pista, tem uma casa com um teto chato. Pule com o Fusca, aterrisse no teto e acione o reverse para breicar em Daisy Crate, que está escondido.



SGP dicas

ROGUE TRIP



Armas infinitas, modo God, jogue com Big Daddy e Combo Moves

Acionar Modo Cheat:

durante o jogo, aperte e segure simultaneamente L1, R1, R2 e Select.

Se fez certo, vai aparecer "Cheat Mode!" no topo da tela. Em seguida, também durante o jogo, aperte os seguintes botões para acionar as dicas abaixo:

Armas infinitas: aperte e segure L1 e R1, e aperte ↑ ↓ ↑ R2

Modo God: aperte e segure simultaneamente L1, R1, R1 e ↑ ↓ ← →

Jogue com Big Daddy: entre no Options e digite o password △ □ R2 X △. Comece o jogo no modo Challenge e selecione a fase "Nuke York". Você vai poder escolher o Big Daddy na tela player-select.

Combo Moves: aperte os botões abaixo durante o jogo e não com o jogo pausado:

Cash Suck Combo: aperte ← → ↑

Drop a Mine: ← → ↓


Jump: aperte simultaneamente L1 e R1

Stun Combo (de frente): aperte → ← ↑


Stun Combo (por trás): → ← ↓

Tilt nas rodas da esquerda: ↑ ↓ ←

Tilt nas rodas da direita: ↑ ↓ →



SPYRO THE DRAGON



99 vidas

Pause o jogo, leve o cursor até Inventory e aperte e segure X. Em seguida, aperte □ □ □ □ □ ↑ ○ ← ○ → ○. Se fez certo, o medidor de vidas de Spyro vai pular para 99.

Se ainda achar pouco, você

pode repetir a dica quantas vezes quiser.

BATTLETANX



Invencibilidade, vidas infinitas, modo Frog e mais

Na tela Game Setup, leve o cursor até Input Code e aperte A. Digite os seguintes passwords para acionar as dicas abaixo:

Passwords para as fases no modo Campaign:

Invencibilidade: **MSTSRVV**

Vidas infinitas: **LVFRVR**

Todas as armas: **PLVRZM**

Munição ilimitada: **LTSFLLTS**

Invisibilidade: **CRSTLCLR**

Modo Frog: **FRGZ**

Assistir a todos os filminhos do modo All Story: **CDPLT**

Visão psicodélica:

CNCTHRTM

Visão giratória: **HVRL**

Suicídio: durante o jogo, aperte e segure simultaneamente C ← C → C ↑ C ↓

C ← C → C ↑ C ↓

Passwords de outros modos Campaign:

The Tunnel: **LHTSPMFRGS**


Heartland: **LPGCVBBJCF**

Armageddon Highway:

WSMBCPVRWS

Crimson Gate:

TMFNJMKGF



BODY HARVEST



Todos os artefatos, encher a energia e mais

Comece um new game com seu nome como **Icheat**. Em seguida, aperte durante o jogo os botões indicados abaixo:

Adam com armadura preta: aperte C ←, C →, A, C ↓, C →, ←

Adam baixinho: aperte ↓, C ←, A, →, Z

Adam alto: B, A, C ↑, A, C ↑, A

Aliens com pernas gordas: ←, A, →, ↓

Todos os artefatos: ↑, C ↓, C →, Z, ↑, ←

Cometer suicídio: B, ←, C →, C →, ↓

Smart-Bomb extra: A, C ↑, C ↑, ↑, ←

Todas as armas: A, →, C ↓, C →, C ↑, A, ←

Encher a energia: ↓, ↑, →, A, B, ←, C →

Modo Surreal: C ↓, ↑, →, →, C →, A, ←

Chefes fracos: Z, C →, C →, B, ←, C →

TWISTED METAL III



A outra tela de Flower Power

Digite o password ← □ □ □ ← e comece o jogo. Na tela player-select, selecione Flower Power, leve o cursor até Info e aperte X para ver a sua outra tela.

XG2



Wasp Bike, Modo Jet e mais

Na tela Game Type, entre na opção Enter Password. Digite qualquer um dos passwords abaixo para acionar as seguintes dicas:

Acionar todas as pistas: **8KLSZKW76ZM7**

Wasp Bike: **55HZ1MH3H9H1**

Levels extras do MultiPlayer: **N31GG76CG9DZ**

Obs: para esta dica funcionar, acione antes a dica da Wasp Bike.

Comece um jogo Extreme Contest e, na tela Select Bike, aperte R para entrar no menu Customize. Leve o cursor até Enter Name e aperte A. Agora digite qualquer um dos passwords abaixo:

Munição infinita: **MISTAKE**

Tela manchada: **FLICK**

Armas infinitas e escudo: **XCHARGE**

Modo Jet: **2064**

Câmera superior: **SPEYEYE**

Pistas aleatórias: **JUGGLE**

Sem neblina: **PIXIE**

Câmera Spiral: **SPIRAL**

Modo "Tron": **NEUTRON**

Modo Turbo: **XXX**

Modo Wire-Frame: **LINEAR**

Nitros ilimitados: **NITROID**



TEST DRIVE 5

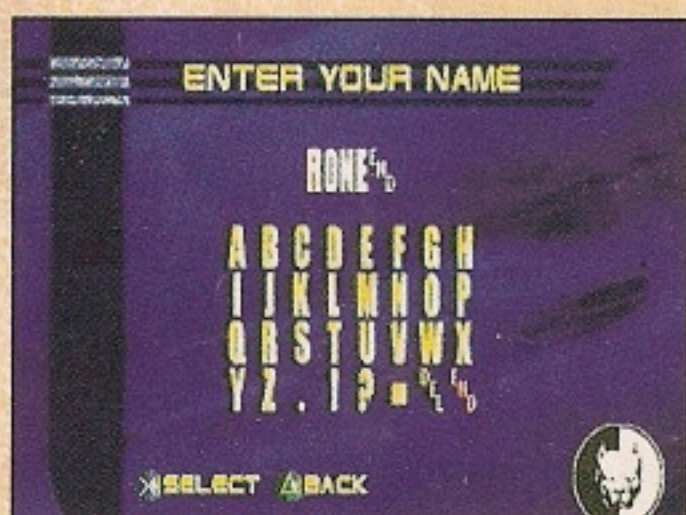


Acesso a todos carros

No menu principal, entre em Full Race. Em seguida, na tela Select Race Type, entre em Time Trials e digite o password **RONE**. Volte para a tela Select Race Type e comece a corrida. Você vai poder escolher alguns carros novos.

Acesso a todas as pistas

No menu principal, entre em Full Race. Em seguida, na tela Select Race Type, entre em Time Trials e digite o password **MTHREE**. Volte para a tela Select Race Type e comece a corrida. Você vai poder escolher novas pistas.



POWER STONE



Manipular a câmera da vitória

Quando ganhar, manipule a câmera fazendo o seguinte:

A – aproxima quando apertado e distancia quando solto
X, Y, B – o mesmo que A, mas só quando o A estiver apertado
Direcional normal e analógico – rotação da câmera

Outros segredos

Termine o jogo uma vez com qualquer personagem e ganhe uma opção extra no livro "The World of Power Stone", localizado em cima da opção "Arcade" na tela principal. Para conseguir duas opções extras, faça um download dos 3 jogos no livro "WoPS". Ganhe pelo menos 2000 moedas em qualquer um dos jogos e você vai acessar uma opção de música e um art book com um visual exclusivo.

Jogue com os chefes

Para jogar com os chefes, termine o jogo uma vez com qualquer personagem.

Jogue com o último chefe

Termine o jogo sem usar nenhum continue e em qualquer nível de dificuldade. Em seguida, entre no menu Collection e vá para a página 12. Você vai ver uma foto do último chefe. Você só pode jogar com ele no modo Vs., e só um jogador pode usá-lo de cada vez.

STAR WARS: ROGUE SQUADRON



Acesse todas as missões, voe com um carro e outras dicas

Na tela título, selecione Options e, em seguida, Passwords. Digite qualquer um deles abaixo para acionar as dicas:

Acesse todas as missões: **DEADDACK**

Mudar a tela título: **HARDROCK**

Obs: para esta dica funcionar, deixe o demo passar e aperte Start para voltar à tela título.

Foto da equipe de produção: **BLAMEUS**

Jogo mais difícil e use o A-Wing em mais missões: **ACE**

Voe com um carro: digite o passcode **KOELSCH** e, na tela Select Your Craft, a nave V-Wing será substituída por um 1969 Buick Electra 225.

Obs: você só pode voar com ele na missão The Battle of Calamari

NEED FOR SPEED: HIGH STRAKES



Supercarro

Digite o user name como **Hotrod** e você vai jogar com um supercarro. Com este código não dá para salvar.



DICAS GAME SHARK



CASTLEVANIA 64

Vida infinita: **81389C3E0064**
Projétil infinito: **81389C48000A**



Modificador de projétil
Facas: **81389C420001**
Nenhum: **81389C420000**
Poção explosiva:
81389C420002
Crucifixo: **81389C420003**
Machados: **81389C420004**



SILENT HILL

Munição infinita, todas as armas: **800BA0080001**
Mapa: **800BCB980002**

Vida infinita: **300BA0BD0040**
800BA0BE0006



Modo Roller Skate: **800BA1323800**

Rádio sempre ligado: **800BCAE00001**




Todos os itens infinitos: **500028040000**
300BCA3500FF

Mapa completo: **800BCC08FFFF**
800BCC0AFFFF
800BCC0CFFFF
800BCC10FFFF

Tempo de jogo 0:0:0: **800BCC840000**
800BCC860000

Lanterna sempre ligada: **800BC35C0100**

SYPHON FILTER



Acessar todas as fases: **801462aa0b14**

Munição infinita: **800467c62400**



SOUTH PARK

Todos os jogadores: **810CD2220002**
Todas as armas: **810CD2220004**
Munição ilimitada: **810CD2220008**

Cabeções: **810CD2220010**
Seleção de fase: **810CD2220080**
Ver créditos: **810CD2220100**



THE NEED FOR SPEED 4

Modo Tournament e Special Events

Dinheiro infinito na conta: **80115DA4C9FF**
80115DA63B9A



Sala de Troféus

Troféus de ouro

Worldwide Roadcoaster Classic: **30115F810001**
Regional Club Circuit: **30115F820001**
Super Sedan Challenge: **30115F830001**
Grand Touring Competition: **30115F840001**
International Supercar Series: **30115F850001**
GT Racing Championship: **30115F860001**
Weekend Road Racing Classic: **30115F870001**
Twilight Open Series: **30115F880001**
International Open Road Tour: **30115F890001**
Knockout Challenge: **30115F8A0001**
Corvette Pro Cup: **30115F8B0001**
Porsche Pro Cup: **30115F8C0001**
Endurance Racing Competition: **30115F8D0001**
Open Road Knockout Challenge: **30115F8F0001**
Tempo de perseguição infinito: **8005E1EE2400**

X-MEN VS. STREET FIGHTER

Player 1 com energia infinita: **1060F42100090**
Player 2 com energia infinita: **2060F46100090**
Player 1 com barra Power infinita: **1060F42120090**
Player 2 com barra Power infinita: **2060F42120090**

Encher barra de energia do Player 1 depois de trocar de lutador: **160F421A0090**

Encher barra de energia do Player 2 depois de trocar de lutador: **160F461A0090**

Botão turbo para Player 1: **160F40C00000**

Botão turbo para Player 2: **160F44C00000**

Infinitas poses de vitória para o Player 1: **160F41060000**

Infinitas poses de vitória para o Player 2: **160F45060000**

Player 1 fica no chão por mais tempo: **160F40E6FFFF**



POP'N MUSIC

All Songs: **800B19B43FFF**
800B19B6001F4
Bad=0: **800524200001**



ARMY MEN 3D

Energia infinita: **800432A02400**
Munição infinita: **80057FD22400**
Combustível para lança-chamas infinito: **80058E3E2400**



**SUPER
GAMEPOWER**

PLAYSTATION

MAGAZINE

The Last Blade

*A versão final de
Winning Eleven 3*

All Star Tennis '99



Nº 15
R\$ 4,00

**CLÁSSICOS DETONADOS:
RESIDENT EVIL E PARASITE EVE**

**120 DICAS
DE 30 JOGOS
NOVOS!**

**PlayStation 2:
a nova máquina**

**SYPHON FILTER:
AÇÃO ATÉ O FINAL**

**JÁ NAS
BANCAS**



DETONADO P.STATION

FINAL FANTASY VIII



Converse com o cara encostado na mureta perto do elevador para obter os primeiros cards. Pegue o elevador



Desça as escadas na parte principal de garden. Decore as cores relacionadas às salas




Marcelo Kamikaze

Dez milhões de dólares: **Final Fantasy VIII** teve o maior orçamento de produção da história do videogame. Durante o jogo, contudo, o herói Squall não vai nem ver essa fortuna. Você terá de viver às custas de seu salário de militar. Por isso, fique atento durante o game e não descuide da carreira: o salário é essencial para terminar **Final Fantasy VIII**. Mas nada de stress. Aqui na **SGP** você vai ver um roteiro detalhado e aprenderá a enfrentar todos os chefes e a pegar todos os itens do game. Não esqueça de dar uma olhada na paisagem. Os gráficos são impressionantes e as cenas de cinema, com personagens humanos totalmente renderizados, deixariam qualquer George Lucas boquiaberto.

Balamb Garden



Saia da enfermaria e vá à sala de aula. Cheque o seu computador e pegue as Guardian Forces



Equipe suas Guardian Forces, saia pela catraca out, converse com Quistis e saia de garden

Caverna



Saia da sala de aula e converse com Selphie



FINAL FANTASY VIII

5.0

RPG
Square

CONTROLE	5
DIVERSÃO	5
GRÁFICO	5
SOM	5

Memory Card
Pocket Station

Ponto Forte
O realismo das cenas de cinema

Ponto Fraco
Muito centralizado em Squall e Rinoa





Faça algumas batalhas, aperte R1 ao escutar o som da Gunblade atingindo o inimigo e roube magias ICE dos monstros na praia



Vá à direita de garden e fale com o monitor na entrada da caverna. Escolha o menor tempo possível



Fuja das batalhas na caverna apertando R2 + L2. Contra Efrít, use Shiva duas vezes e dê um ataque normal

Balamb Garden



Volte para garden, entre no dormitory e troque de roupa



Vá ao piso principal, Zell irá juntar-se a você



Vá ao estacionamento (faixa amarela) e entre no carro

Dollet - Kubutan



Vá com o carro à cidade de Dollet, é a cidade natal de Zell



Entre na cidade, compre alguns itens e dirija-se ao porto. Entre no navio



Converse com todos no navio e saia da sala



Ao desembarcar, siga Seifer e salve o jogo logo ao subir as escadas



Na praça, vá em direção à rua fechada por carros. Mate os soldados e converse com Seifer



Após a cena com Seifer, entre na rua onde os soldados entraram



Siga direto pela ponte, aproveite e dê um draw nas magias dos soldados



Contra esse chefe, use a magia ICE, com Seifer, aperte R1 mais rápido quando atingir o inimigo



Subindo o morro, Seifer vai separar-se de seu grupo. Selphie vai entrar em seu lugar



Na beirada, aperte o botão e escolha a primeira opção para seguir por um atalho



Entre na porta, salve o jogo e, se preciso, dê um draw nas magias dos soldados. Suba pelo elevador



Não gaste magias à toa em Biggs e Wedge. Espere Elviole entrar e descarregue Guardian Forces. Não esqueça de pegar o Guardian Force Siren utilizando o comando draw



Contra esse inimigo, utilize a magia BOLT e a GF (Guardian Force) Quetzacoatl. Quando ele cair fuja imediatamente segurando L2+R2. Volte para o navio

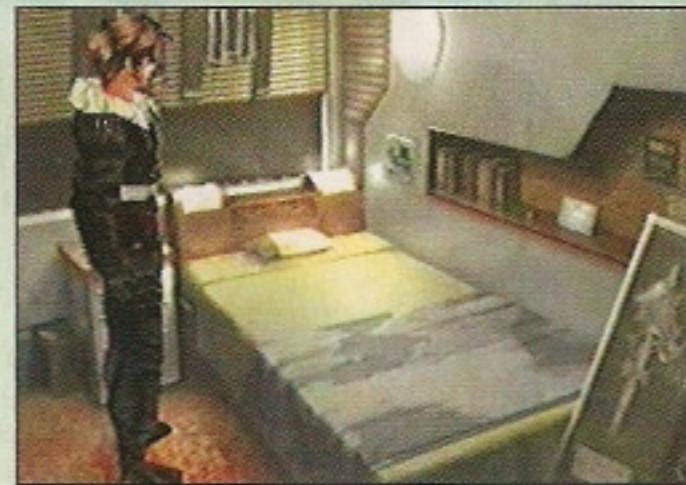

Balamb Garden



Voltando para Balamb. Siga para esse local e converse com Seifer



FINAL FANTASY VIII



Troque de roupa outra vez e vá à sala de treinamento (faixa verde)



Volte ao dormitório e fale com Zell



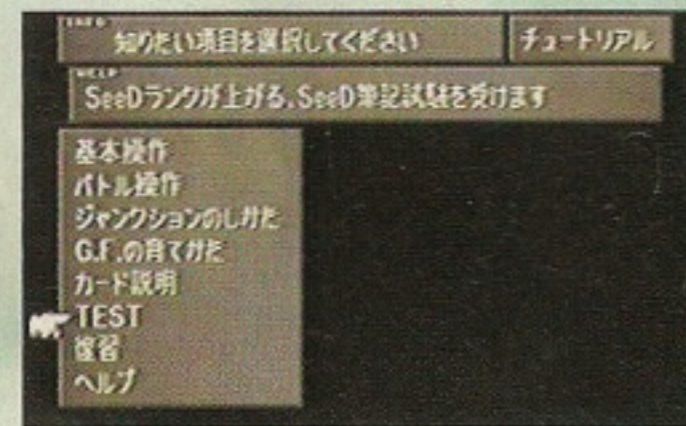
No dia seguinte, vá para fora de garden. Converse de novo com Cid e pegue um item especial com ele



Sente-se à mesa e, quando Julia estiver tocando, converse com ela




Suba pelo elevador e espere ser chamado em frente à sala de aula. Siga a caminho do elevador e receba sua graduação de SeeD



Como SeeD, vá ao menu de comandos, escolha a opção tutorial e a opção TEST. Cole na prova usando as respostas publicadas no encarte especial Super Dicas desta edição

Dollet-Timber (Introdução de Laguna)



Siga para Dollet e pegue um trem na estação. Squall, Zell e Selphie vão cair no sono



Converse com o cara da recepção e escolha a primeira opção. Suba agora no elevador



Vá ao dormitório e troque de roupa para o baile de formatura



No Training room, utilize os GFs se enfrentar esse inimigo, mas a melhor opção é fugir



Começa aqui a história de Laguna Loire, alter ego de Squall. Siga com ele na floresta



Após a conversa com Julia, Squall acorda de seu sono. Vá em frente e converse com o homem nessa parte de Timber. Entre no trem



Converse com Rinoa, e assista a uma das melhores cenas do jogo



Entre nessa porta. Quistis vai falar sobre seu passado



Ao chegar à cidade, vá para a direita da tela até o Hotel



Vá para o final do trem, salve o jogo e converse com Rinoa. Volte e entre na porta perto da entrada do trem



Depois do baile, converse com Quistis na sacada



Vá para a saída do Training room, enfrente esse chefe e dê um draw em algumas magias. Acabe antes com os monstros de baixo



No hotel, desça as escadas e converse com essa mulher. Escolha a primeira opção



Rinoa e seus amigos vão explicar o que fazer. Treine bem com a maquete antes de ir em frente



Saia do trem e siga Rinoa. Digite os números de acordo com o diagrama e coloque ↑ quando os soldados se aproximarem



Entre na casa ao lado do Timber Maniacs, suba as escadas e olhe pela janela



Volte ao trem pela porta principal. Contra o falso presidente utilize as GFs




Saia da casa, desça as escadas à direita e entre no bar. Converse com o bêbado e saia pelos fundos



Entre na sala onde Rinoa estava e pegue o livro na mesa



Siga em frente até um telão para assistir à cena com Quistis e Seifer



Salve o jogo e use o item que Cid lhe deu. Dê um draw na magia demi e use-a contra o inimigo para obter a GF Diablo



Depois da cena, suba as escadas e siga em direção à estação de TV



Em Timber, entre nas duas lojas e compre os itens necessários



De volta à casa, converse com todos de seu grupo e saia da casa



Entre em Timber Maniacs e converse com todos




Siga os caras que não estiverem em seu grupo e tome o trem

A Caminho de Galbadia Garden (Laguna parte 2)



Desça do trem, vá para Kubutan (mais ao sul) e desafie o cidadão para um jogo de cartas. Desafie-o até que ele aposte a carta de Siren. Se ela não aparecer, dê reset e desafie-o de novo



Volte à primeira parada do trem e entre nessa floresta



De repente os membros de garden desmaiam e começa a outra parte da história de Laguna



Com Laguna, enfrente os inimigos e vá para a entrada da direita



Retire o pino dessa escotilha e arme uma arapuca



Aqui há um desvio à direita de onde você estiver. Pegue-o e suba pela parede



Escolha o caminho da floresta, é o mais curto



Siga em frente, se possível procure uma espécie de robô durante as batalhas e transforme-o em card. Enfrente os inimigos e veja a cena

Galbadia Garden

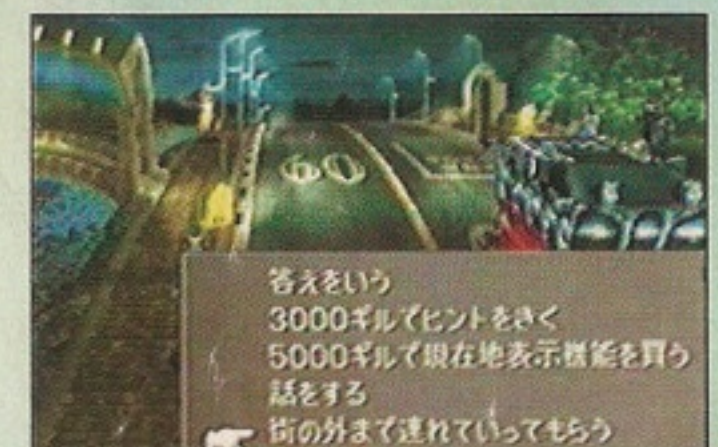


Em Galbadia, suba as escadas mais ao norte e vá para essa sala. Fale com todos e saia logo em seguida




Vasculhe garden, pegue algumas magias nos draw points e saia. Irvine vai se juntar ao grupo

Galbadia Tomb



Pegue o trem, converse com esse homem em Galbadia e compre o mapa e todas as dicas que ele passar

FINAL FANTASY VIII



Saia da cidade, vá para a direita (como na foto) e entre na tumba



Olhe a espada no chão e anote o número. Se comprou o mapa e as dicas será fácil locomover-se



Siga para a extremidade direita do mapa. Enfrente esse inimigo



Vá para o extremo norte do mapa, retire a corrente e use o draw point à esquerda




Vá para a extremidade esquerda do mapa e retire o pino que está prendendo a engrenagem. Vá ao centro do mapa



Utilize a magia levite para evitar o ataque terremoto. Solte os GFs e as magias de ataque



Volte para Galbadia, converse com o sujeito de novo e digite o número que você anotou na tumba. Ele vai liberar a passagem, siga em frente e entre na mansão



Converse com Rinoa e siga Carlway pela cidade. Com Quistis, volte para a mansão



Controlando Rinoa, suba as caixas até o topo do prédio



Com Quistis, pegue o copo na estante e coloque na estátua



Nos esgotos, suba nas rodas d'água, destrave algumas grades e passe por elas




Com Squall e Irvine, retire a tampa do esgoto. No final dele pegue o livro para futuros up-grades em suas armas. Suba nas caixas como com Rinoa



Ao subir no prédio, enfrente esses dois chefes e dê um draw na GF Carbunkle



Depois de derrotar os chefes, abra a tampa, desça e pegue a arma que está no chão



Com Quistis, ache a saída dos esgotos. No momento em que Edea entrar, puxe a alavanca



Ao enfrentar Seifer e Edea, abuse das GFs e, se possível, utilize a magia protect em seus membros

Laguna Parte 3



Converse com Elone, saia da casa e vá ao Pub que fica ao lado da casa



Vá até a saída, veja a cena com Kiros e volte para o Pub



No Pub, converse com Elone e com Lane



Volte para sua casa e durma em sua cama

Prisão




Na prisão, converse com Quistis e Selphie para combinar a fuga



Vá ao oitavo andar e enfrente esses soldados. Pegue de volta as armas de seu companheiros



Suba as escadas até o último andar e entregue a GunBlade para Squall



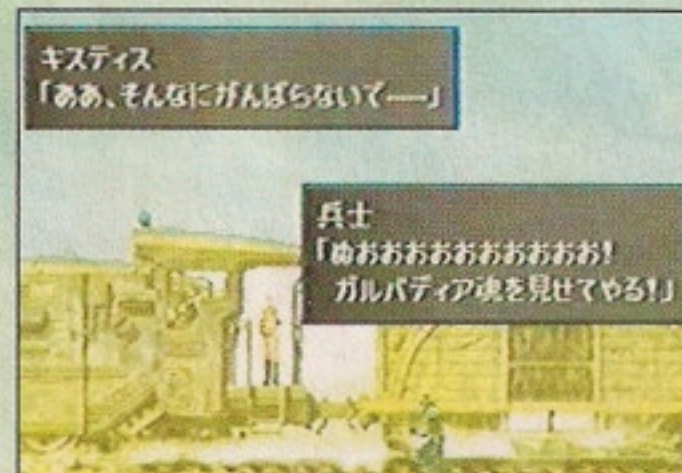
Nessa parte, seu grupo vai dividir-se. Suba no elevador gigante



Com o outro grupo, desça as escadas



Com o grupo de Squall, enfrente o chefe e siga adiante na ponte



Ao sair da prisão, vá até a barreira localizada mais ao sul com grupo de Squall e suba na parte principal do trem

Base



Com o grupo de Selphie, vá à base de mísseis. Cheque os painéis da parede ao lado das portas e entre



Converse com os soldados da base até conseguir permissão para entrar nessa sala. Ai, entre (óbvio!)



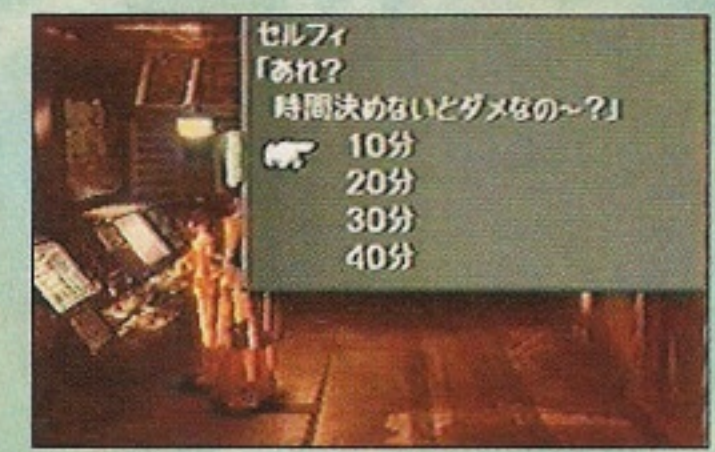
Ao entrar na sala, verifique os painéis e insista na primeira opção



Siga para a escada que o soldado estava bloqueando, enfrente esses inimigos usando as GFs



Depois da batalha cheque todos os painéis nos quatro cantos da sala



Na sala mais ao fundo, escolha o tempo de auto-destruição da base. Podem ser 10 ou 20 minutos, se necessário. Saia pela porta à direita



Volte de novo e converse com o soldado que está caído na escada, vá ao computador e digite EDEA



Escolha TARGET e SET ERROR RATIO, coloque o Status no erro máximo, escolha YES e depois a opção DATA UPLOAD. Vá até a saída



Contra esse chefe, use as magias BOLT e ICE

Balamb Garden



Quando você estiver com o grupo de Squall, os monitores de garden vão chamar monstros para você enfrentar

FINAL FANTASY VIII



Entre em todos os lugares de garden, converse com todos os alunos e enfrente os monstros



Suba pelo elevador e vá até o corredor ao fundo da sala de aula



Suba pelo elevador. Converse com Cid



Pegue o elevador de novo e desça



Suba a escada até ela cair



Saia da sala e desça essas escadas



Esses dois chefes causam danos altos, utilize Protect e Shell. Abuse das GFs



Continue em frente e desça as escadas. Cheque o painel de controle




Siga para a porta ao fundo do corredor perto da sala de aula. Se Rinoa estiver em seu grupo, você verá uma cena extra




Pegue o elevador, enfrente Nogue, destrua a parte do meio e use na GF Carbunkle. Dê um draw no GF Leviathan



Vá até infirmary e converse com Cid, ele vai revelar que Edea é sua esposa



Vá até o lugar da cena extra com Rinoa e fale com os cadetes SeeD



Vá à biblioteca e fale com Elone

F. H.



Ao bater em F.H., vá de novo ao lugar onde conversou com os cadetes SeeD e entre na cidade



Entre na enorme plataforma circular, desça as escadas e entre na casa. Converse com o prefeito



Entre à direita nessa parte, faça up-grades em seus equipamentos com o senhor ao fundo



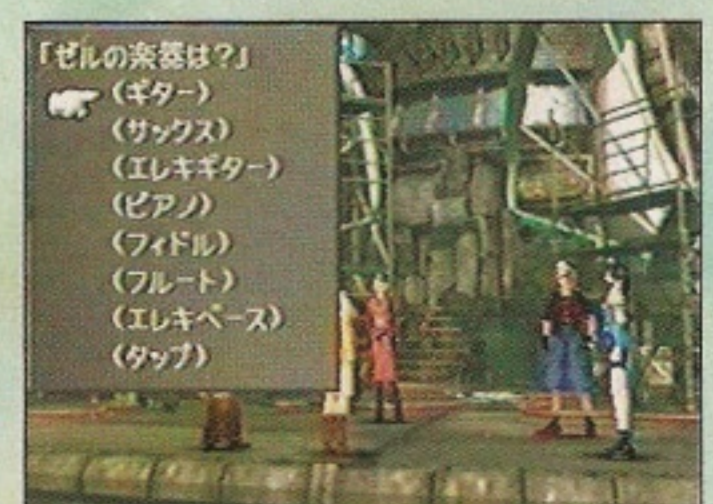
Siga adiante e enfrente esses soldados sem maiores complicações



Contra esse chefe (o mesmo da base), utilize as magias BOLT e ICE



Vá até essa parte de garden e converse com Selphie



Squall vai dormir. Combine um ensaio. A ordem dos personagens é

Zell, Irvine, Selphie e Quistis. A dos instrumentos é guitarra, sax, guitarra elétrica, piano, violino, flauta, baixo elétrico e sapateado. Escolha os seguintes instrumentos para uma melodia: sax, guitarra elétrica, piano e baixo elétrico ou guitarra, violino, flauta e sapateado



Acorde, saia do dormitório e fale com Rinoa



Desfrute da cena e siga para a direita, onde vai rolar outra cena com Rinoa

Shumi Village



Vá com a garden para nordeste. Na parte do continente com neve há uma construção. Entre nela, fale com um dos nativos e pague 5.000 para dar draw na magia Ultima



Suba no elevador e vá à casa mais à esquerda na tela. Converse com esse nativo nos fundos da casa

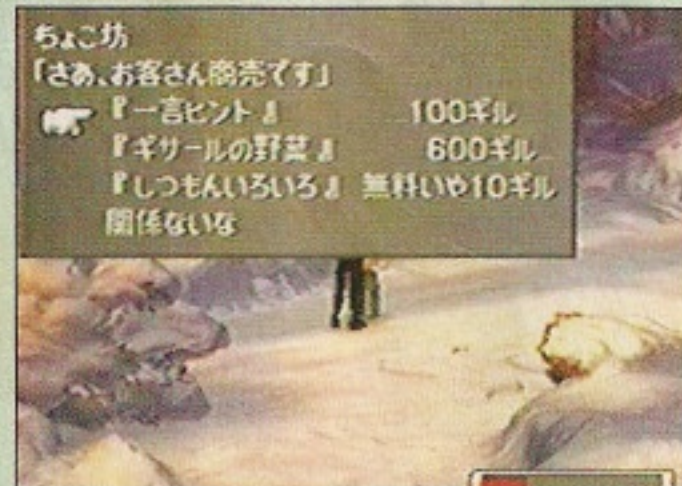


Siga para essa casa e converse com os nativos que estão nela



Volte à casa mais à esquerda e fale com o nativo dos fundos outra vez. Ele dirá que é preciso achar 4 pedras para ter a força de Phoenix. Cheque a pedra azul ao fundo, perto da estátua. Vá à tela onde está o hotel da vila, cheque a pedra mais à esquerda, volte e fale com ele de novo. Na segunda tela da vila, cheque a pedra com uma árvore enorme, converse com o nativo, desça pelo elevador, cheque a pedra com uma sombra, volte, converse com o nativo. Na casa à direita da dele, cheque ao lado da pia, volte e fale com ele de novo para obter a Phoenix

Chocobo

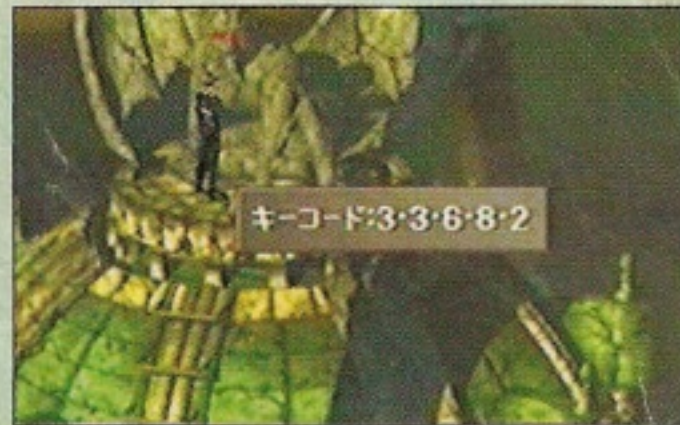


Perto da villa há uma pequena floresta redonda. Lá o garoto vai ensiná-lo a pegar um chocobo. Se não tiver saco, pague a ele e obtenha um direto

Odin



Entre na ruína indicada na foto, vá até o topo, retire o olho da primeira estátua e coloque na estátua mais acima



Anote o número dado e retire os olhos da estátua. Desça, encaixe os dois olhos na estátua de baixo e digite o número dado



Seja rápido e ataque com tudo ao enfrentar Odin

Dollet



Vá até Dollet, entre na casa de Zell, fale com seus familiares até o irmão menor dele sair correndo. Suba a escada da casa e salve o jogo



Saia da vila, entre de novo, fale com todos os soldados e siga para o hotel. Enfrente Raijin



Os soldados e Raijin não serão

problema. Use a magia Protect para evitar maiores danos



Use as GFs, exceto Quatzalcoatl e as magias BOLT e TORNADO, dê um draw na GF Pandemonium

Travia Garden



Siga para Travia Garden e suba pela rede verde. Converse com todos e siga sempre Selphie



Na quadra, fale com os membros. É hora de relembrar o passado



Converse com o jovem Squall em todas as partes da casa e desça as escadas em direção à praia

Balamb Garden Galbadia Garden



Seifer vai atacar, converse com Zell perto do palco. Depois da cena com Rinoa, procure Squall na sala de controle

FINAL FANTASY VIII



Com Squall, vá à sala de aula e lute com os soldados. Converse com a garota à direita e saia da sala



Vá para o corredor perto da sala de aula. Aqui, escolha a opção do meio



Alterne socos e chutes, é fácil de acabar com esse soldado



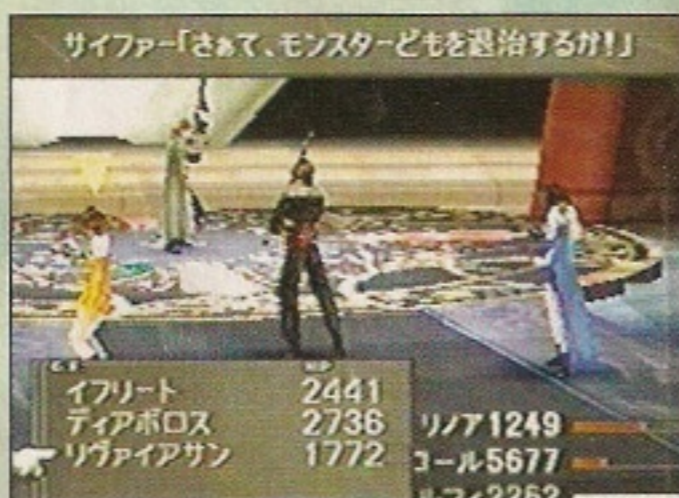
Entre em Galbadia, suba essas escadas e vá para a direita, onde estão Fujin e Raijin. Entre na única sala aberta, pegue a chave com o aluno de garden. Perto da quadra de hóquei existe outra sala aberta. Entre e pegue a chave



Pule essa mureta e siga em frente na sala principal



Na sala principal enfrente Cerberus no feixe luminoso, ele é bem difícil



Não utilize magias BOLT nem QUAKE, dê um draw em sua triple magic e utilize-a



Suba pelo elevador, enfrente Seifer, entre na sala indicada na foto e enfrente Seifer e Edea. Use as GFs, principalmente Cerberus



De volta a Galbadia, faça uma visitinha a Rinoa na infirmary

Edea's House



Vá à casa de Edea, ela fica mais a sudoeste no mapa. Entre e fale com Edea e Cid

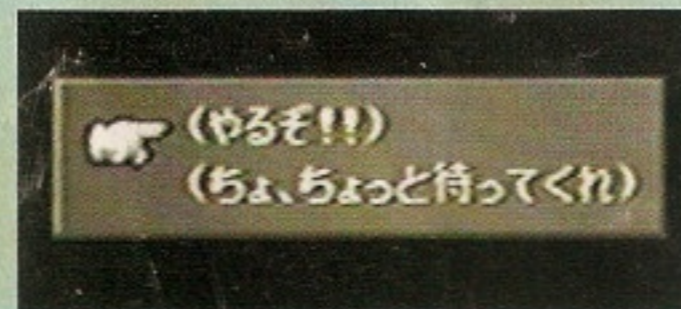
Laguna Parte 4



Converse com Kiros e siga para a parte mais ao fundo



A primeira parte do dragão é fácil, defenda-se e ataque com a espada



Antes de enfrentar o dragão outra vez, escolha a opção de baixo, equipe Kiros com as GFs e salve o jogo



Utilize as GFs e e deixe de lado magias de fogo e o TORNADO

Seed Ship



No meio do continente "furado", procure o navio e converse com a tripulação

FH - Esthar (laguna parte 5)



Vá até a infirmary, pegue Rinoa e siga adiante em F.H.



A caminho de Esthar, suba no esqueleto e utilize-o como ponte. Use esse draw point




Volte e siga normalmente. Quando esse chefe ficar de pé use magias CURE nele



Nessa parte, quando aparecer algo parecido com um raio, aperte X e suba no buraco que vai se abrir




Ao entrar, mexa um pouco nos comandos e brinque um pouco com o painel



Com Laguna, converse com todos, enfrente os inimigos e desça pelo elevador




Entre de novo na construção e fale com os dois caras na sala anterior. Saia e entre no carro



Sente no "elevador", verifique os painéis, volte ao "elevador" e entre na porta que antes estava trancada




Com Squall, ande por toda cidade. Alugue um carro e vá para sudoeste de Esthar. O lugar se chama Tear's Point. Pegue o anel no chão




Entre nessa construção, escolha seus parceiros e entre na cápsula que vai ser ejetada



Monte um grupo com os caras que restaram e vá ao lugar onde Laguna liberta Elone. Pegue o "elevador" e fale com os caras com trajes estranhos. Volte para Esthar, aperte □ e vá ao local do primeiro ataque, indicado no quadrinho da tela




Mate os soldados e entre pela porta pequena



Vasculhe a nave, ao chegar em um determinado ponto você será jogado fora dela

Estação Espacial



Carregue Rinoa até a cápsula e coloque-a lá



Suba as escadas mais ao fundo e converse com Elone



Vá para essa parte da estação espacial e siga Rinoa. Caso contrário, você vai ser jogado contra a parede



Nessa sala, abra o armário e coloque a roupa de astronauta. Siga Rinoa, mas a porta vai fechar em sua cara



Pegue o elevador perto da sala de controle e entre na cápsula. Depois de algum tempo, saia dela

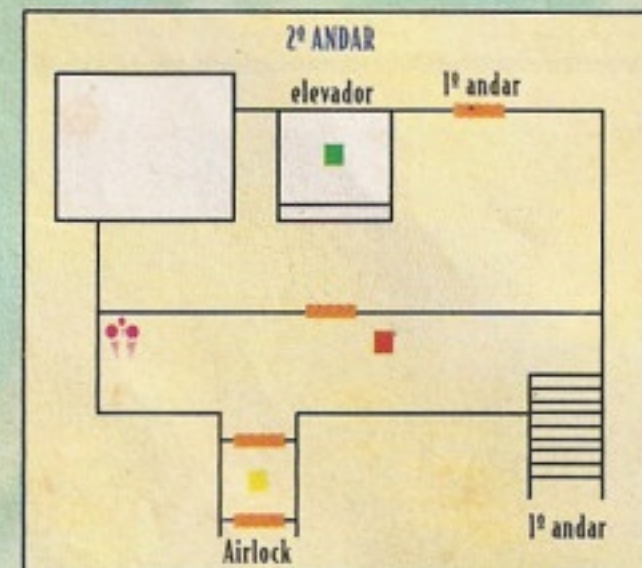
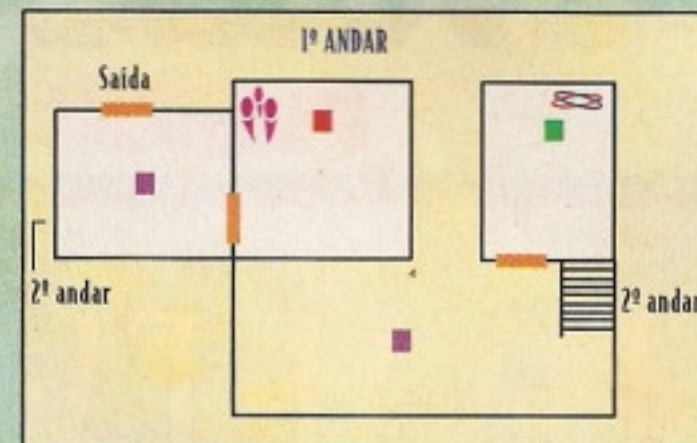


Para resgatar Rinoa, mantenha-a no centro da tela e esqueça o tempo

Ragnaroc



Ao entrar na nave Ragnaroc, mate os aliens de acordo com a sua cor. Ao matar um alien vermelho, você terá de matar um outro vermelho, senão o primeiro vai ressuscitar



Porta (Door), Alien verde (Green Alien), Alien roxo (Purple Alien), Alien vermelho (Red Alien), Alien amarelo (Yellow Alien), Save, Magic Store

Os mapas indicam a localização dos aliens e suas respectivas cores. Vá à sala de controle da nave depois de matar todos (subindo o elevador onde há um alien verde)



Ao descer da nave, Rinoa vai se separar de você. Entre na nave e vá à sala onde há várias poltronas

Guardian Forces



Hora de pegar as GFs restantes. Vá ao local onde enfrentou Odin, suba só uma escada e enfrente 20 inimigos, os famosos lanterneiros com rabo de peixe (Tonberi). King Tonberi vai aparecer, derrote-o e obtenha a G.F. Tonberi



Numa ilha deserta, a sudeste no mapa, há um cacto enorme e único. Saia da Ragnaroc e chegue perto dele andando. Enfrente-o e obtenha o G.F. Sabotender

FINAL FANTASY VIII



Bem no canto inferior esquerdo do mapa existe uma minúscula ilha. Aterrisse com a Ragnaroc e entre na construção



Espera a luz do computador apagar totalmente para andar. Vá em direção a ele



Ao chegar perto do computador escolha a 3ª opção e enfrente Bahamut. Ao derrotá-lo obtenha a GF com o seu nome

Ultima Weapon



Saia da ilha, compre em Esthar muitas tendas, remedies e potions. Volte à ilha, desça pela árvore e acione a máquina de vapor. No primeiro andar de cima para baixo, coloque 2 blocos de vapor; no segundo andar, 2 blocos; no terceiro, 1 bloco; e no quarto, 1 bloco. Depois, na conversa com Zell, escolha a segunda opção



No save point, antes de enfrentar Ultima Weapon, fique perto dele e faça batalhas para aumentar seu level. É a melhor parte do jogo para isso. Contra Ultima Weapon, ataque com tudo. Se puder, use a ability auto-potion e as magias de defesa como Shell e Protect. Atenção: dê um draw na GF Eden

Edea's House



Vá à casa de Edea, fale com ela e com Cid e siga para onde o Cão de Rinoa for, como na foto

Esthar

Antes de ir para Esthar, obtenha GF Grasharaboros. Compre 60 remedies, transforme-os em remedies plus com a habilidade Medicine level up de Alexandar. Roube 6 Iron Pipes dos gorilas verde-amarelos nos vales de Galbadia usando a habilidade de roubar itens. Perto do local onde você pegou o anel em Esthar, enfrente Molbor (planta carnívora verde que solta um bafo) e roube 6 de seus tentáculos. Use o anel e obtenha a GF



De volta a Esthar, entre numa sala à esquerda no palácio e fale com Laguna, o atual presidente de Esthar



Siga com Ragnaroc para o edifício flutuante perto de Esthar. Enfrente Raijin e Fujin de novo. Use a magia Bio e deixe de lado as GFs Queztlacoatl e Pandemonium



Bata um pouco em Seifer. Odin vai transformar-se em Gilgamesh e mandar Seifer pra longe



Ataque apenas Altemisia. Use a magia Regen em Rinoa, que está presa ao seu corpo. Não utilize GFs de ataque

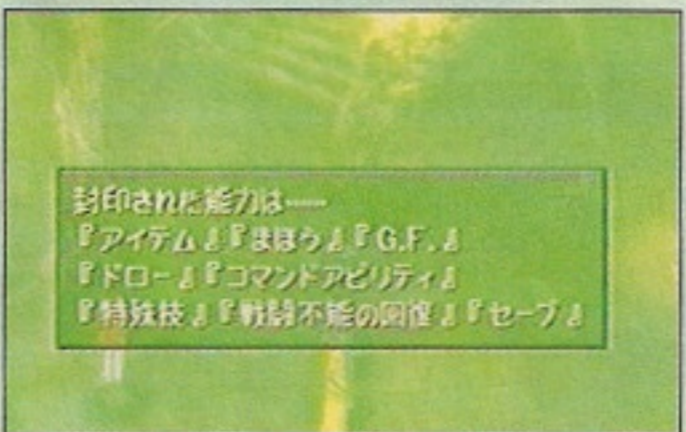
Parte Final



Após enfrentar Altemisia, você vai parar na sala de Edea. Vá reto e enfrente o chefe na manha



Suba pelas correntes. As portas não serão de grande utilidade. Vá direto ao castelo



No castelo suas habilidades e

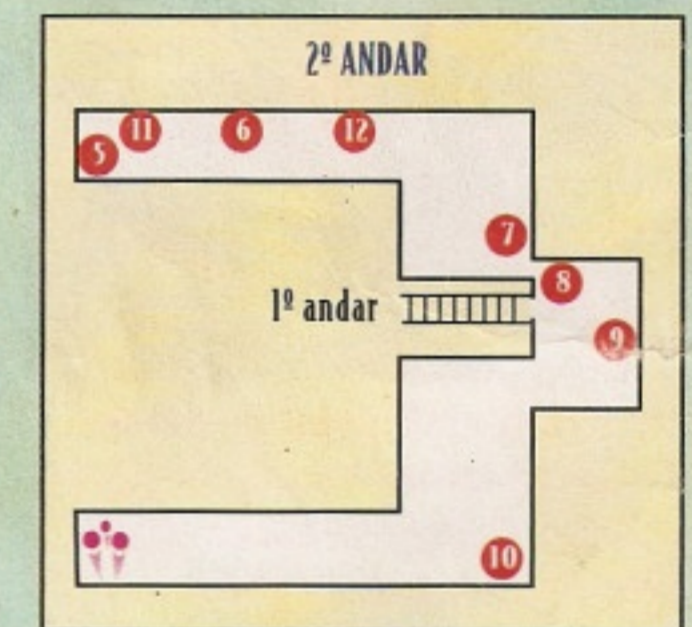
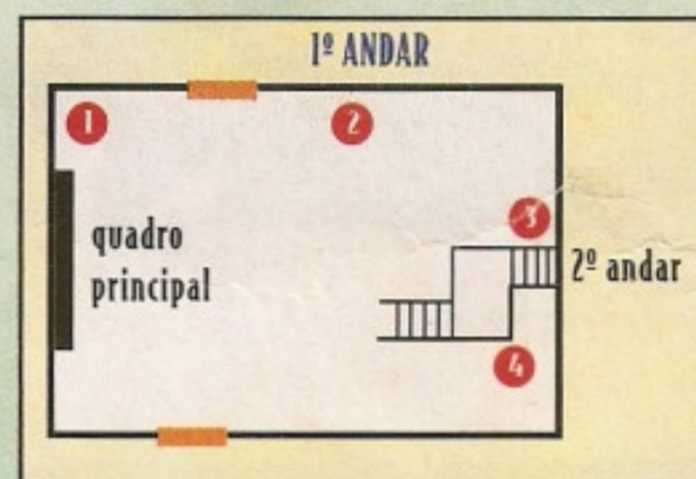
comandos vão ser desabilitados. Para reavê-los, enfrente os chefes presentes no castelo. Salve o seu jogo na entrada do castelo



Suba as escadas da sala principal e enfrente esse chefe. Escolha a habilidade que achar mais útil



Ao subir as escadas, entre na porta à esquerda. Desça e entre na porta à direita. Balance o sino e esqueça o contador



- | | |
|-----------------|---------------|
| 1 Ignus | 7 Venus |
| 2 Ivandantia | 8 Viator |
| 3 Iudicium | 9 Vigil |
| 4 Intervigilium | 10 Vividarium |
| 5 Inaudax | 11 Xystus |
| 6 Xeramelinæ | 12 Xiphis |



Entre na porta em frente à corda do sino. Visite os seguintes quadros, conforme o mapa: VIVIDARIUM, INTERVIGILIUM e VIATOR. No quadro principal coloque-os nessa ordem. Enfrente o chefe que vai aparecer e desbloqueie outro comando



Entre pela porta ao lado do quadro principal. Siga em frente até achar o anel verde para troca de grupo. Em frente ao anel, entre na porta que leva ao porão



No porão entre na única porta destravada, pegue a chave na mão do cadáver e enfente esse chefe. Use a magia Demi (gravity) e a GF Diabolo até ele morrer



Volte ao anel verde e troque de grupo. Suba as escadas com o outro grupo e entre na porta bem em frente. Suba no candelabro gigante. Ao cair abra a porta no chão e enfente o chefe que está voando. Use magias de fogo



Ao derrotar o chefe, suba as escadas de novo, pegue a porta da esquerda e volte ao piso principal. Localize uma fonte de água no castelo, siga em frente na fonte, e suba as escadas perto do órgão. Só encoste na ponte e a chave cairá



Volte à fonte e troque de grupo, pegue a chave que está na água do porão



Com a chave, destrave uma das portas do porão e acabe com o chefe. Troque de grupo



Na sala principal, entre na sala da esquerda com o outro grupo. Siga pelo corredor até encontrar um espécie de elevador, entre no círculo verde e troque de grupo. Com o grupo principal entre na entrada de cima, à esquerda da entrada do porão. Vá em frente, coloque os seus personagens mais pesados no save point, entre na sala e suba pelo elevador. Troque de grupo e entre na sala à esquerda na parte de cima. Pegue a chave e troque de grupo de novo



Com o grupo principal, volte ao porão e puxe a alavanca da foto



Vá até a fonte e pegue a chave



Troque de grupo e desça pelo elevador. Entre no corredor, abra a sala com os caixões à esquerda, abra-os todos e enfente o chefe



Mude para o grupo principal, caia do candelabro, mude de grupo no anel próximo à queda. Com o outro grupo, suba no candelabro e enfrente o dragão de cristal



Com o grupo principal, suba as escadas perto do órgão, atravesse a ponte e suba no sino gigante



Contra esse chefe, utilize Eden e os outros GFs. Depois volte ao sino e continue subindo. Saia do relógio e suba as escadas



Salve o jogo e equipe os personagens com auto-potion. Tomara que você tenha guardado a Phoenix para esse momento...



Contra Altemisia, use seu melhor ataque e utilize Cerberus e Regen



Contra Givera, ataque com tudo. Caso algum de seus personagens esteja contaminado, use a magia heal ou o item remedy



Contra a junção de Altemisia e Givera, use as habilidades de Squall e um elixir quando ele utilizar seu GF



Contra a última forma de Altemisia, utilize a magia aura ou uma Aura Stone. Se algum personagem morrer, utilize a Phoenix



Só desligue seu PlayStation quando aparecer "The End". E curta um dos finais mais bonitos do videogame!

Flashback



Por Lord Mathias

O Super Nintendo nem existia. Super Shinobi, Golden Axe e Altered Beast faziam a festa no Mega Drive, a novidade da época. Super Monaco GP é desse tempo

Super Mônaco GP é o Super Mario 64 do Nintendo 64, ou o Sonic Adventure do Dreamcast. É um daqueles jogos escolhidos a dedo para fazer parte da primeira leva de games lançados para um novo console. O jogo nasceu com o Mega Drive em 89 e mostrou do que o console, a grande potência da época, era capaz. Os gráficos eram avançados, a jogabilidade perfeita e o game complexo o bastante

para prender os jogadores ao console por algumas horas. No Mega Drive, o jogo tinha três modos: Super Monaco, World Championship e Practice. Para competir, o jogador podia escolher um dos carros prontos ou montar o seu, selecionando o motor, suspensão, pneus e transmissão. A versão para Master System foi lançada um pouco depois, ainda no mesmo ano. Não dá para comparar os dois jogos. No Master, **Monaco GP** tinha bons gráficos, mas a jogabilidade e o som eram um desastre.



MASTER SYSTEM

DICA: fique esperto na tela de baixo, pois ela mostra quem está na sua cola



DICA: cuidado nas curvas, pois o carro roda muito rápido



DICA: no circuito brasileiro, o esquema é aproveitar a reta para ganhar posições



MEGA



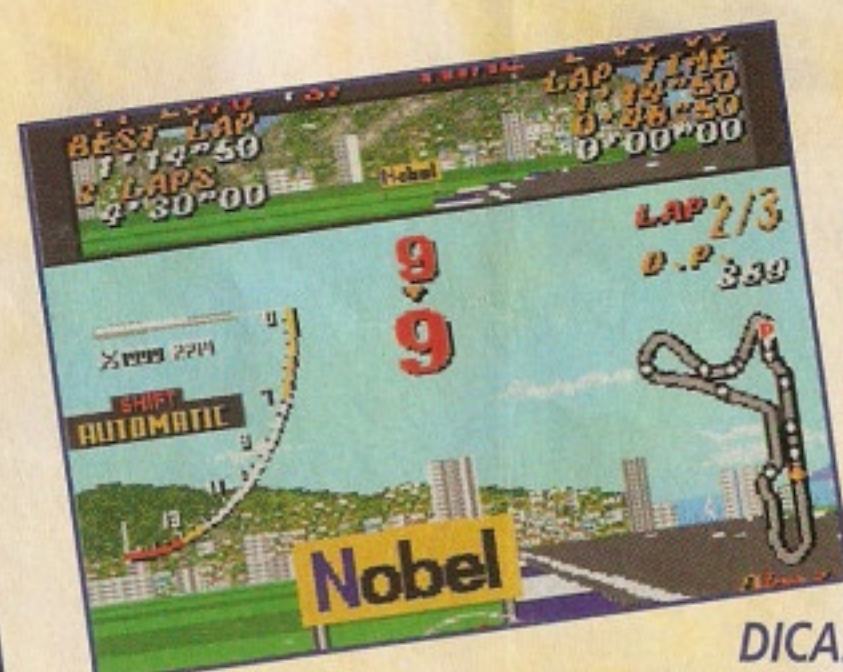
DICA: fazendo um bom tempo na Preliminary Race você garante um bom lugar no Grid de largada



DICA: a cada volta o Position Limit abaixa, mostrando em qual posição você tem de estar para continuar na prova



DICA: fique esperto no mapa do circuito. Ele mostra as curvas mais perigosas



DICA: batendo em uma placa fora da pista, automaticamente você é eliminado da corrida



DICA: no Master, digite essas senhas para acessar os níveis indicados: 14 - ZXDE VHLY, 15 - EDWP WCCJ, 16 - EDYPWWO

TILT'S GAME LOCADORA

TILT'S 1 Av. do Imigrante Japonês,
3 S.L. Tel. (011) 843 9021

TILT'S 5 Pça. da Liberdade, 75
loja 28 - 1º andar
Tel. (011) 239 0099 Ramal 128

TILT'S 3 Av. Jabaquara, 1469 loja 21
Tel. (011) 5583 3468

VENDAS E LOCAÇÕES
SALÃO DE JOGOS

32 X
Saturn • 3DO
Master System
P.Station • Neo Geo CD
Nintendo 64 • Mega Drive
Game Boy • Super Nes • PC Engine • Playdia • Game Gear • Neo Geo • Jaguar

GAMESOFT

Super Mesa System

Placas:

ARCADE



TKOF 98
TEKKEN III
Marvel vs CAPCOM
Playst. Modo Habilidade


Tel (011) 875-9287
Rua Parapuã, 491
Freg. Do Ó - São Paulo - SP
02831-000



CLASSIFICADOS

Se você quiser vender ou trocar seu videogame, escreva para a seção de Classificados da SGP. As primeiras cartas que chegarem à redação serão publicadas gratuitamente. Escreva para

SUPERGAMEPOWER
Caixa Postal 3342
São Paulo, SP
CEP 01060-970



GAMES, CDS E CARTUCHOS
ASSISTÊNCIA TÉCNICA
DESPACHAMOS VIA SEDEX

Fone:(011) 875-0146

Fax:(011) 878-2224



VENDE • TROCA NOVOS E SEMI-NOVOS
ALUGA • COMPRA LINHA COMPLETA

FONE: (011) 875-2737



Playstation
Nintendo 64
Dream Cast

Vende - Troca (Novos e Semi-Novos)
Aluga (Últimos Lançamentos)
Despachamos Via Sedex

FONE: (011) 217-1186

Para anunciar na

**SUPER
GAMEPOWER**



ligue **816-5667**,
Ramal 420

**Aí é só
DETONAR!!**

<http://www.hectoreroko.com>

**APRENDA
COM AS
FERAS!!**



- DESENHO
- QUADRINHOS
- ILUSTRAÇÃO
- CARTOON

**MATRÍCULAS ABERTAS
VAGAS LIMITADAS**

CURSO DE DESENHO
HECTOR & ROLLO

ANGÉLICA 321, CJ.3-SÃO PAULO. SP

011-3666.6079/578.7163

<http://www.hectoreroko.com>

SUPER GAMEPOWER



UM JAMMER LAMMY,
PURO SUINGUE NO
PLAYSTATION

NA EDIÇÃO
DE JUNHO!

NÃO PERCA NENHUMA EDIÇÃO ATRASADA DE SUPERGAMEPOWER


Peça os exemplares pelo telefone (011) 3038-1438 ou pelo fax (011) 3038-1415 ou escreva para a Central de Atendimento - rua Butantã, 500, 3º andar, Pinheiros, SP, CEP: 05424-000

Edição 61



Tetris 4D, July, Seventh Cross, Sengoku Turb (Dreamcast), Vigilante 8, Mario Party, California Speed, Castlevania (Nintendo 64), Final Fantasy VIII, Bloody Roar 2, Tricky Sliders, Waku Waku Volley, Colin McRae Rally, Smash Court 2, Silent Hill, Blaze & Blade (P.Station), SimCity 3000 (PC)

Edição 60



Sega Rally 2 (Dreamcast), Castlevania, Goemon 2, Turok 2, the Seeds of Evil, Snowboard Kids 2 (Nintendo 64), Ehrgeiz, Syphon Filter, Marvel Super Heroes vs. Street Fighter, Deep Freeze (P.Station), Riven (Saturn), Fatal Fury Wild Ambition (arcade), Heretic 2, Sin, Uprising 2 (PC)

Edição 59



Sonic Adventure, Incoming (Dreamcast), The Legend of Zelda, South Park, Magical Tetris, Battle Tanx, NBA Jam 99 (Nintendo 64), Street Fighter Zero 3, Ridge Racer Type 4, Formula 1 '98, Tiny Tink, R-Type Delta (P.Station), Black Dahlia, Grand Prix Legends, Grim Fandango, Half Life (PC)

Edição 58



Virtua Fighter 3 tb, Pen-Pen, Godzilla Generations (Dreamcast), Zelda, Turok 2, Star Wars Rogue Squadron, Tetris 64 (Nintendo 64), Tomb Raider III, DarkStalkers 3, Crash Bandicoot 3, A Bug's Life, Fifa 99 (P.Station), Strikers 1945 II, Cotton Bumerangue (Saturn), Fifa 99, Dune 2000 (PC)

Edição 57



Body Harvest, Rush 2, WipeOut 64, Extreme G2 (Nintendo 64), Shining Force III, Steam Hearts, Marvel vs. Street (Saturn), Spyro The Dragon, Beat Mania, Duke Nukem Time to Kill, Oddworld Abe's Exoddus (P.Station), Shining Force I (Mega), Israeli Air Force, War Games, Commandos (PC)

Edição 56



Buck Bumble, GT 64, Choro Q 64 (Nintendo 64), Guardian Force (Saturn), Metal Gear Solid, Spyro the Dragon, Nascar '99, Colony Wars Vengeance (P.Station), Samurai Spirits 2 (Arcade), Metal Gear (Nes), Metal Gear 2: Solid Snake (Msx), Arquivo X, Need for Speed 3, Motocross Madness (PC)



Fundador
VICTOR CIVITA (1907-1990)

CONSELHO DE ADMINISTRAÇÃO

Presidente: Richard Civita
Conselheiros: João Paulo J. Lopes e José Heitor C. de Almeida Prado

DIRETORIA EXECUTIVA

Diretora-Superintendente:
Vera Helena M. Gomes
Diretores: Francesco Civita,
Plácido Nicoletto, Shoji Ikeda

**SUPER
GAMEPOWER**

ANO 5 - Nº 62 - MAIO DE 1999

REDAÇÃO

Editor-Chefe: Rubem Barros
Editores Assistentes: Akira Suzuki e Ana Luísa Ponsirenas
Chefe de Arte: Karen Colosso
Assistente de Arte: Mônica Maldonado
Consultores: Maurício Pancheri, André Oka, Marcelo Nunes (jogos), Maximilian Winter (texto)
Colaborou nesta edição: Anna Muggiati (Londres)

COMERCIAL

Diretor: Francesco Civita
Gerente de produto: Martin Frankenberg

PUBLICIDADE

Gerente: Rozana Rocque

ASSINATURAS

Assistente: Heloísa Santana

PROMOÇÃO


Gerente: Palmira Valino

PRODUÇÃO GRÁFICA:

Coordenadora: Cláudia Roque

ADMINISTRAÇÃO

Diretor: Shoji Ikeda

GamePro licenciada por:  INTERNATIONAL DATA GROUP

SUPERGAMEPOWER (ISSN 0104-611X) é uma publicação mensal da EDITORA NOVA CULTURAL LTDA. Redação e Correspondência: rua Paes Leme 524, 10º andar CEP 05424-010 - São Paulo, SP, tel. (011) 816-5667, ramal 233. Publicidade: (011) 816-5667, ramais 209/210/220. Representantes: Helenara R. de Andrade, r. gov. Agamenon Magalhães, 142, apto. 1201, telefex (041) 264-8090, Curitiba, PR; Geraldo Nilson de Azevedo, r. Jerônimo Coelho, 280, sl. 602 tel (048) 222-6701, Florianópolis, SC. New Business, SEPS 705, BL C, Sl. 429, Edif. Mont Blanc, telefex (061) 242-9590, Brasília, DF.

Números atrasados: seis últimas edições recolhidas, mediante disponibilidade de estoque, ao preço da última edição em banca, mais despesas de postagem. Peça ao seu jornaleiro ou por intermédio de nossa Central de Atendimento (de segunda à sexta-feira, das 8 às 20 horas) - Av. Jaguaré 1.643, Jaguaré, SP, CEP: 05346-000, telefone (011) 3766-3939, fax (011) 3766-3975, atrasado@uninet.com.br. O pagamento poderá ser feito através de cheque nominal ou pelos cartões: Visa, Credicard, Sollo e American Express.

CENTRAL DE ATENDIMENTO AO ASSINANTE

EDITORA NOVA CULTURAL - A/C do Departamento de Assinaturas. Rua Butantã, 500, 3º andar, CEP 05424-000, S.Paulo, SP, tel. (011) 3038-1414, de 2ª a 6ª feira, das 8h às 20h, ou use o fax (011) 3038-1418.

A Nova Cultural garante aos assinantes desta publicação a restituição em reais de parte do preço já pago, correspondente aos exemplares não entregues, devidamente corrigido monetariamente, em caso de descontinuação da publicação. Ao fazer sua assinatura, exija a credencial do vendedor e pague sempre com cheque nominal mediante recebimento da primeira via de nosso pedido de venda.

Fotolitos: Relevo Araujo, Cybergraf. Impressa na Globo Cochrane Gráfica. Distribuída com exclusividade no Brasil pela DINAP S/A




STREET FIGHTER ALPHA 3: A VERSÃO DEFINITIVA DO GAME CLÁSSICO DE LUTA!

playstation

2x R\$ 213,60
OU 10x R\$ 57,77

OFERTA ESPECIAL:
PLAYSTATION + 1 GAME =
1 CONTROLE EXTRA
INTEIRAMENTE GRÁTIS*

dreamcast
j a p o n ê s

compre já
o primeiro
128 bits
do mundo!

2x R\$ 498,40
OU 10x R\$ 134,80



AÇÃO

- Clock Tower 2: The Struggle Within
- Metal Gear Solid
- Point Blank 2
- Quake II
- Syphon Filter
- Tiny Tank
- Tomb Raider 3



AVENTURA

- Rampage 2: Universal Tour
- Resident Evil 2
- Dual Shock
- Silent Hill
- Warzone 2100



ESPORTE

- FIFA Soccer 99
- International Superstar Soccer 98
- Street Sk8ter



LUTA

- Marvel Super Heroes vs. Street Fighter
- Street Fighter Alpha 3

RPG

- Breath Of Fire 3
- Final Fantasy 7
- Guardian's Crusade
- Legend Of Legaia
- Parasite Eve
- Shadow Madness
- Xenogears

SIMULAÇÃO

- Bomberman Fantasy Race
- Jeff Gordon XS Racing
- Kawasaki Motorcross
- Monaco Grand Prix
- The Need For Speed 4: High Stakes
- Ridge Racer Type 4
- Roll Cage

AÇÃO

- Godzilla Generations
- Incoming
- Tetrid 4D

CORRIDA

- S-ga Rally Championship
- Monaco Grand Prix Racing

AVENTURA

- Sonic Adventure
- Blue Stinger

LUTA

- King of Fighters 98
- Marvel vs. Capcom Power Stone [CAPCOM]
- Psychic Force 2012
- Virtua Fighter 3tb

ESPORTE

- Cool Boarders

SIMULAÇÃO

- Buggy Heat

ACESSÓRIOS DREAMCAST

- 2x R\$ 50,55 CADA
- Controller Extra
- Cartão de Memória VMS

2x R\$ 80,10 CADA

BRINDE: COMPRAS ACIMA DE R\$ 250,00 GANHAM EXCLUSIVO CHAVEIRO COM TETRIS



saturn

JAPONÊS

- LUTA 2x R\$ 80,10
- King of Fighters Collection
- Marvel vs. Street Fighter
- Real Bout FF Collection
- Samurai Shodown Collection
- Vampire Savior
- X-Men vs. Street Fighter

Jogos de luta incluem cartão de memória
 Conversor para console americano: R\$ 35,60 (c/ jogo)

AÇÃO 2x R\$ 62,30

- Castlevania: Dracula X
- Deep Fear

AMERICANO 2x R\$ 62,30 CADA

- AVENTURA
- Enemy Zero
- RPG
- Magic Knight Rayearth
- Panzer Dragoon Saga
- Shining Force 3

Accessórios Nintendo exclusivos

- DEX Drive 2 x R\$ 53,40
- Game Boy Camera 2 x R\$ 62,30
- Game Boy Printer 2 x R\$ 71,20
- Game Shark 2 x R\$ 53,70
- Mega Memory Card R\$ 89,00
- Pokemon Pikachu R\$ 53,40
- Volante com Pedal 2 x R\$ 89,00



Accessórios playstation

- Controle Dual Shock R\$ 71,20
- Controle Arcáde 2 x R\$ 48,95
- DEX Drive 2 x R\$ 53,40
- Game Shark 2 x R\$ 53,70
- Mega Memory Card R\$ 89,00
- Volante com Pedal 2 x R\$ 89,00



Neo geo pocket com king of fighters
2x R\$ 155,75 ou 6x 63,17

IMPORTAÇÃO DIRETA EM NOME DO CLIENTE. IMPOSTOS JÁ INCLUSOS. ACEITAMOS TODOS OS CARTÕES DE CRÉDITO.

LIGUE AGORA

(011) 7295-9666

E RECEBA EM CASA



DIRECTSHOPPING

COMPRE PELA INTERNET
www.dshop.com

Cidades válidas em circuitos de distribuição: jogos de PlayStation e Saturn Americano compatíveis com consoles americanos. Jogos de Dreamcast e Saturn Japonês compatíveis com consoles japoneses. Consoles fornecidos no sistema VHS. * Controle básico, somente para cópias deturadas em conjunto. Valores em reais são referenciais, calculados com base na cotação do dólar (1 dólar = R\$ 17,8), sujeitos a variação do câmbio da data do pagamento.

SPORTS ARCADE

ULTIMATE FIGHT 2

OS MAIORES FERAS DO BRASIL

THE KING OF FIGHTERS '98

DISPOSTOS A TUDO PARA GANHAR

MARVEL VS. CAPCOM

NOS MELHORES GAMES DE LUTA

TEKKEN 3

DE TODOS OS TEMPOS

STREET FIGHTER ZERO 3

VAI AMARELAR?



29 e 30/05, 5 e 6/06 (elimin.)

12 e 13/06 (final)

Inscrições até 25/05

em qualquer Sports Arcade

de São Paulo ou até

o esgotamento das vagas

WWW.SPORTSARCADE.COM.BR

(São Paulo): Av. Paulista, 989 - Av. Paulista, 1405, R. Barão de Itapetininga, 68

(Curitiba): R. XV de Novembro, 246 - Shopping Mueller